

SINDICATURA DE COMPTES
DE LA COMUNITAT VALENCIANA

**AUDITORIA OPERATIVA DEL PROGRAMA
421.70, "INFRAESTRUCTURES EDUCATIVES"**

Exercicis 2021-2022



RESUM

Aquesta auditoria té per objecte emetre conclusions sobre el grau de compliment dels objectius del programa 421.70, "Infraestructures educatives", a 31 de desembre de 2022. La principal problemàtica sobre la qual actua aquest programa és la de millorar la qualitat del servei educatiu a través de les infraestructures dels centres públics de tots els nivells educatius. Aquestes actuacions es duen a terme tant en centres de nova construcció com en centres existents, a fi d'eliminar els "barracons" (aules prefabricades) i prioritzar la supressió del fibrociment i la millora de l'accessibilitat en les infraestructures educatives. Des de 2018, aquestes actuacions es duen a terme tant per la mateixa conselleria amb competències en matèria educativa com pels ajuntaments que s'adhereixen al Pla Edificant.

L'informe detalla 24 conclusions, entre les quals podem destacar les següents:

- **Conclusions generals.** La Generalitat Valenciana ha millorat la xarxa d'infraestructures educatives a través de l'execució de diverses obres de gestió pròpia, la majoria de les quals encaminades a erradicar els barracons endèmics i a construir nous centres educatius en aquells municipis amb necessitats d'escolarització, si bé hi ha actuacions prioritàries pendents d'executar que s'abordaran en els pròxims anys. D'altra banda, la Generalitat, a través del Pla Edificant, delega les seues competències en matèria d'infraestructures educatives en favor de les entitats locals que de manera voluntària s'adhereixen a aquest pla. No obstant això, l'alta càrrega burocràtica que suposa la formalització i l'execució dels acords ocasiona que les actuacions no es puguen desenvolupar en els terminis fixats.
- **Mapa d'infraestructures educatives.** Las principals actuacions del programa 421.70 són les previstes en el "Mapa d'infraestructures escolars" de 2016, que prioritzava un total de 240 actuacions. D'aquestes, a 31 de desembre de 2022 s'han acabat 81 actuacions amb un cost de 248,6 milions d'euros, la major part consistents en ampliacions i en noves construccions. La resta, 159 actuacions, està en diferents fases. Destaquen les obres del Pla Edificant (executable fins a 2029). A més, s'han acabat 23 actuacions no previstes en el mapa inicial.
- **Barracons.** El mapa d'infraestructures escolars de 2016 va detectar que, en el curs 2016/2017, hi havia 158 centres educatius públics construïts amb barracons amb un total de 929 aules prefabricades. En el curs 2021/2022 hi havia 51 centres amb un total de 306 barracons, per la qual cosa s'ha produït una disminució de 107 centres i de 623 aules prefabricades. A més, hi ha 52 centres amb 489 barracons temporals per obres de diversa naturalesa.
- **Pla Edificant.** El Decret Llei 5/2017 preveia una dotació pressupostària de 700 milions d'euros durant el període 2018-2022, si bé modificacions posteriors en 2019 i en 2022 han ampliat la dotació a 1.700 milions d'euros i el termini d'execució fins a 2029. A 31 de desembre de 2022 s'han formalitzat 725 actuacions amb un pressupost de 846,7 milions d'euros sobre el qual s'han reconegut obligacions per 293,3 milions d'euros, la qual cosa representa un grau d'execució pressupostària del 35%, que pot considerar-se baix, si bé el programa Edificant té un període d'execució fins a l'any 2029. Si comparem l'execució pressupostària amb la dotació econòmica total i amb l'import formalitzat, els nivells de



desenvolupament del Pla serien del 17% i del 24,2%, respectivament. La major part de les actuacions són per reformes, encara que l'import executat es concentra en les obres de reposició i construcció de nous centres. El període mitjà de pagament és de 231 dies, la qual cosa comporta un alt risc de morositat i d'interessos.

- Oferta de places escolars. Les actuacions realitzades, en execució o previstes tant directament per la Generalitat com per mitjà del Pla Edificant, augmentaran l'oferta de places escolars a la Comunitat Valenciana, si bé hi ha alguns municipis sobre els quals és necessari preveure o agilitzar determinades actuacions per a ajustar l'oferta a la possible demanda d'escolarització en funció del nombre de la població efectiva a la qual han d'atendre.
- Assoliment dels estàndards constructius adequats. A 31 de desembre de 2022 s'han executat 213 actuacions per a l'eliminació de fibrociment en centres educatius públics i en queden pendents d'executar 40, per la qual cosa el grau d'execució és del 84%. Quant a l'eliminació de barreres arquitectòniques, el pla d'actuació preveu un total de 565 actuacions de molt diferent índole, de les quals 112 es van executar en el període 2015 a 2019 i 453 estan previstes per al període 2020 a 2024 (114 estan acabades i 111 estan en fase de finalització durant 2022).

L'informe inclou també 13 recomanacions, entre les quals podem destacar:

- La Generalitat hauria d'elaborar una planificació estratègica en els termes de la Llei 1/2022, de 13 d'abril, de Transparència i Bon Govern de la Comunitat Valenciana. D'altra banda, els pressupostos anuals han d'atendre els objectius del programa 421.70 de manera més concreta i incloure els indicadors que permeten l'anàlisi sobre la gestió i execució del programa en termes d'economia, eficiència i eficàcia.
- La Conselleria d'Educació, Universitats i Ocupació hauria de comptar amb els mecanismes adequats relatius a la planificació detallada i programada que incloga la previsió, gestió i execució de les actuacions necessàries sobre les infraestructures educatives amb l'objectiu que els municipis de la Comunitat Valenciana disposen, en el menor termini de temps possible, de les places escolars suficients d'acord amb la població real a la qual han d'atendre.
- En relació amb el Pla Edificant, la Conselleria d'Educació, Universitats i Ocupació hauria d'establir procediments que reduïsquen l'elevada càrrega burocràtica de la seua tramitació i que permeten que les actuacions s'inicien en el menor temps possible a fi de millorar l'eficiència i eficàcia en la gestió.
- La Conselleria d'Educació, Universitats i Ocupació ha de comprovar la documentació justificativa del Pla Edificant segons requereix el Decret Llei 5/2017, com a procediment previ i complementari al control posterior que la Intervenció General de la Generalitat hauria d'incloure en els seus plans de control financer.

NOTA

Aquest resum pretén ajudar a comprendre els resultats del nostre informe i facilitar la tasca als lectors i als mitjans de comunicació. Recomanem llegir l'informe complet per a conèixer el veritable abast del treball realitzat.



**Auditoria operativa del programa
421.70, "Infraestructures educatives"**

Exercicis 2021-2022

**Sindicatura de Comptes
de la Comunitat Valenciana**



ÍNDEX (amb hipervincles)

1. Xifres clau	3
2. Objectius, abast i metodologia de l'auditoria	4
3. Conclusions	7
4. Recomanacions	18
Apèndix 1. Informació bàsica sobre el programa 421.70	20
Apèndix 2. Observacions addicionals sobre els resultats de la fiscalització	29
Apèndix 3. Actuacions de la CECE relatives al mapa d'infraestructures de 2016	71
Apèndix 4. Actuacions del Pla Edificant relatives al mapa d'infraestructures de 2016	77
Apèndix 5. Actuacions no incloses en el mapa d'infraestructures de 2016	85
Apèndix 6. Actuacions de reformes executades directament per la CECE	87
Apèndix 7. Certificacions de despeses del Pla Edificant	91
Apèndix 8. Principals actuacions executades a través del Pla Edificant	94
Apèndix 9. Procés de formalització d'un acord d'adhesió al Pla Edificant	97
Apèndix 10. Barracons en centres públics educatius curs 2021-2022	99
Apèndix 11. Actuacions de retirada fibrociment	104
Apèndix 12. Places escolars	106
Apèndix 13. Objectius, subobjectius, preguntes i criteris d'auditoria	109
Índex d'abreviacions	114
Tràmit d'al·legacions	115
Aprovació de l'Informe	116

NOTA SOBRE LA UNITAT MONETÀRIA

Totes les dades econòmiques d'aquest informe s'expressen en euros. S'ha efectuat un arrodoniment per a no mostrar els cèntims. Les dades representen sempre l'arrodoniment de cada valor exacte i no la suma de dades arrodonides.



1. XIFRES CLAU

703

CENTRES AMB DEFICIÈNCIES

Centres educatius amb infraestructures deficientes en el mapa d'infraestructures educatives 2016.

240

ACTUACIONS

Nombre d'actuacions importants assenyalades en el mapa d'infraestructures educatives 2016, de les quals 124 són actuacions urgents i 116 un altre tipus d'actuacions. La resta de les deficiències, 463 de 703, són de menor envergadura.

81+23

ACTUACIONS ACABADES

81 de les 240 previstes en el mapa d'infraestructures educatives 2016, la qual cosa representa un 33,7%. 35 directament per la CECE, principalment en centres abans construïts íntegrament en barracons, i 46 a través del Pla Edificant, fonamentalment en centres amb barracons puntuals. A més, s'han acabat 23 actuacions no previstes en el mapa inicial.

248,6

milions d'euros

Obligacions reconegudes per actuacions acabades del mapa de 2016. 149,2 milions d'euros per la CECE i 99,4 milions d'euros pel Pla Edificant. Destinades a ampliacions en un 56% i a noves construccions en un 30%.

159

ACTUACIONS PENDENTS

De les 240 previstes en el mapa d'infraestructures educatives 2016, que representen un 66,3%. 7 iniciades per la CECE, 50 iniciades pel Pla Edificant, 84 no iniciades i 18 descartades.

158

CENTRES AMB BARRACONS 2016

Nombre de centres existents amb barracons en el curs 2016/2017, amb 929 aules prefabricades.

103

CENTRES AMB BARRACONS 2022

Nombre de centres existents amb barracons en el curs 2021/2022, amb 795 aules prefabricades, dels quals 68 centres amb 654 barracons ho són per obres de construcció.

725

ACTUACIONS DELEGADES

Acords d'adhesió al Pla Edificant formalitzats a 31 de desembre de 2022.

1.209

milions d'euros

Import total formalitzat de les actuacions delegades al Pla Edificant a 31 de desembre de 2022.

293

milions d'euros

Import total certificat de les actuacions delegades al Pla Edificant a 31 de desembre de 2022.

17%

Percentatge **executat** a 31 de desembre de 2022 sobre l'import **total** assignat al Pla Edificant (executable fins a 2029).

24%

Percentatge **executat** a 31 de desembre de 2022 **sobre l'import total concedit**.

104

ACTUACIONS DE GRAN ENVERGADURA

Obres de construcció acabades de nous centres i grans rehabilitacions executades entre 2016 i 2022 tant directament per la CECE com per mitjà d'actuacions delegades del Pla Edificant.

213

CENTRES ELIMINACIÓ FIBROCIMENT

Nombre de centres educatius públics en els quals s'ha eliminat el fibrociment de les seues instal·lacions, dels 253 centres existents prèviament amb aquest material.

337

CENTRES ERRADICACIÓ BARRERES ARQUITECTÒNIQUES

Nombre de centres educatius en els quals s'han realitzat actuacions que han afavorit l'erradicació de barreres arquitectòniques, dels 565 amb aquestes deficiències.



2. OBJECTIUS, ABAST I METODOLOGIA DE L'AUDITORIA

2.1. OBJECTIUS I ABAST DE L'AUDITORIA

L'article 6 de la Llei de la Generalitat Valenciana 6/1985, d'11 de maig, de Sindicatura de Comptes, inclou entre les seues funcions, a més de les referides al control extern de la gestió economicofinancera del sector públic valencià i dels seus comptes, aquelles altres que, d'acord amb l'ordenament jurídic, siguen convenients per a assegurar adequadament el compliment dels principis financers, de legalitat, d'eficàcia i d'economia i de transparència exigibles al sector públic, així com la sostenibilitat ambiental i la igualtat de gènere. D'altra banda, l'article 9.3 de la mateixa llei determina que els informes han de pronunciar-se, entre altres, sobre si la gestió dels recursos humans, materials i dels fons pressupostaris s'ha desenvolupat de manera econòmica i eficient, i avaluar el grau d'eficàcia en l'assoliment dels objectius previstos.

D'acord amb el que s'ha dit en el paràgraf anterior, el Consell de la Sindicatura de Comptes, en sessió celebrada el 31 de desembre de 2021, va acordar incloure en el Programa Anual d'Actuació de 2022 (PAA2022) l'auditoria operativa del programa 421.70, "Infraestructures educatives", per a la seua execució pluriennal.

Durant l'àmbit temporal de l'auditoria, el centre gestor del programa 421.70 va ser la Direcció General d'Infraestructures Educatives (DGIE), dependent de la Secretaria Autònoma d'Educació i Formació Professional de la Conselleria d'Educació, Cultura i Esport (CECE).¹ La principal problemàtica sobre la qual actua el programa 421.70 és la de millorar la qualitat del servei educatiu a través de les infraestructures educatives escolars dels centres públics de tots els nivells educatius. Aquestes actuacions es duen a terme tant en centres de nova construcció com en centres existents, eliminant els "barracons" (aules prefabricades) i prioritzant la supressió del fibrociment i la millora de l'accessibilitat en les infraestructures educatives. Des de 2018, aquestes actuacions es duen a terme principalment pels ajuntaments que s'adhereixen al denominat *programa Edificant*, i la resta per la mateixa CECE. Les del programa Edificant representen el 80% del pressupost total del programa 421.70, tant en 2021 com en 2022.

L'àmbit temporal de l'auditoria se centra en els anys **2021 i 2022**, si bé també s'ha estés als anys 2020, 2019 i 2018, tal com es comenta posteriorment. S'ha de tindre en compte que el programa 421.70 va aparéixer per primera vegada en el pressupost de la Generalitat de l'exercici 2020, any en què es va crear la DGIE, amb una dotació de tan sols 9,7 milions d'euros en els capítols I i II (res en els capítols VI i VII). Però les inversions en infraestructures educatives no són una matèria nova, perquè són actuacions que s'estan abordant des d'anys anteriors en altres programes pressupostaris: el 422.20, "Ensenyament primari", i el 422.30, "Ensenyament secundari".

¹ Actualment, després de l'aprovació del Decret 112/2023, de 25 de juliol, del Consell, pel qual estableix l'estructura orgànica bàsica de la Presidència i de les conselleries de la Generalitat, és la Direcció General d'Infraestructures Educatives i per a l'Ocupació (DGIEO), dependent de la Sotssecretaria de la Conselleria d'Educació, Universitats i Ocupació (CEUO).



Des de 2021, les actuacions en infraestructures educatives es comptabilitzen, dins del programa 421.70, en el capítol VI (actuacions pròpies de la CECE) i en el capítol VII (actuacions dels ajuntaments, programa Edificant). Per tant, per a conèixer la situació de les infraestructures educatives a 31 de desembre de 2022, cal analitzar l'execució del programa Edificant, que va començar l'any 2018 per mitjà del Decret Llei 5/2017, de 20 d'octubre, del Consell, pel qual s'estableix el règim jurídic de cooperació entre la Generalitat i les administracions locals de la Comunitat Valenciana per a la construcció, ampliació, adequació, reforma i equipament de centres públics docents de la Generalitat. El programa Edificant és el mecanisme principal d'execució de les actuacions en infraestructures educatives previstes en el "Mapa d'infraestructures escolars" de 2016 i de la seua actualització de 2021. Aquest programa Edificant es va iniciar amb una dotació econòmica de 700 milions d'euros per a executar-lo durant el període 2018-2022, però dues modificacions posteriors en 2019 i en 2022 n'han ampliat la dotació fins a 1.700 milions d'euros i la vigència fins a l'any 2029.

Per consegüent, per a aconseguir els nostres objectius d'auditoria, hem considerat l'abast material i temporal següent, tant per a les obres de gestió pròpia de la CECE com per a les actuacions dels ajuntaments en relació amb el programa Edificant:

- L'execució dels programes 422.20 i 422.30 durant els exercicis 2018 (primer d'execució del Decret Llei 5/2017), 2019 i 2020.
- L'execució del programa 421.70 durant 2021 i 2022.

S'exclou de l'abast d'aquesta auditoria la fiscalització dels expedients de contractes que s'hagen pogut tramitar per a escometre les actuacions.

En definitiva, l'objectiu principal de l'auditoria és emetre un informe que expresse conclusions sobre en quina mesura s'estan aconseguint els objectius del programa 421.70 amb l'abast material i temporal abans assenyalat, tenint en compte que les actuacions previstes en el programa Edificant encara estan en execució, perquè aquest programa té un termini d'execució fins a 2029. Es tracta, per tant, de realitzar una auditoria operativa focalitzada en els sistemes de planificació, gestió i control amb conclusions sobre el grau de compliment dels objectius del programa 421.70 a 31 de desembre de 2022 i amb recomanacions de millora. L'auditoria operativa en termes d'eficiència, eficàcia i economia haurà de plantejar-se en pròxims PAA una vegada finalitze el termini d'execució del programa Edificant. Per a poder avaluar aquesta gestió hem definit els següents objectius concrets, i que coincideixen amb els objectius del programa pressupostari de la DGIE, formulats en termes de preguntes:

- Objectiu 1** **S'ha millorat la xarxa d'infraestructures educatives** públiques de titularitat de la Generalitat de tots els nivells educatius per mitjà d'obres de **gestió pròpia** o de la delegació de competències als ajuntaments (**Pla Edificant**) a través d'ampliacions, adequacions, grans rehabilitacions i construcció de nous centres en funció de les necessitats que es desprenien de la planificació educativa?



Objectiu 2 **S'ha aconseguit que els centres públics aconseguisquen els estàndards constructius** adequats, segons el codi tècnic d'edificació, adequant els centres existents als canvis normatius a través d'actuacions de diversa índole i complexitat? **S'ha produït l'eliminació de fibrociment i barreres arquitectòniques?** Tot això **a través d'obres de gestió pròpia** o per mitjà de la delegació de competències als ajuntaments (**Pla Edificant**).

Per a facilitar l'obtenció de respostes, hem desglossat cada objectiu en diversos subobjectius, i en cada un hem definit les preguntes i els criteris d'auditoria. Tot això ho detallem en l'apèndix 13.

L'apartat 3 d'aquest informe conté les conclusions més rellevants que es formulen per als dos objectius esmentats adés, i l'apartat 4 recull les recomanacions per a millorar la gestió del programa 421.70. L'Informe inclou també dotze apèndixs, tots els quals detallats en l'índex de l'informe.

2.2. METODOLOGIA DE L'AUDITORIA

Hem dut a terme el treball de conformitat amb els *Principis fonamentals de fiscalització de les institucions públiques de control extern* i amb les normes tècniques de fiscalització aprovades pel Consell de la Sindicatura i recollides en el *Manual de fiscalització de la Sindicatura de Comptes*, especialment la secció 3200, "Guia de fiscalització operativa", que estava en vigor en la data d'inici d'aquesta auditoria i que adapta a les necessitats de la Sindicatura els aspectes rellevants de les normes aprovades per les institucions de control extern sobre la fiscalització operativa. També hem tingut en compte la normativa sobre auditoria operativa aprovada recentment pels OCEX.² Considerem que l'evidència d'auditoria obtinguda proporciona una base suficient i adequada per a fonamentar les conclusions, recomanacions i altres observacions que es detallen en aquest informe.

Agraïm la col·laboració prestada en la realització d'aquest treball al personal de la Conselleria d'Educació, Universitats i Ocupació, actual responsable de la gestió i el manteniment de les infraestructures educatives, i especialment a la Direcció General d'Infraestructures Educatives i per a l'Ocupació i al Servei de Planificació Educativa.

² GPF-OCEX 3000: Norma per a l'auditoria operativa, GPF-OCEX 3910: Conceptes fonamentals de l'auditoria operativa, i GPF-OCEX 3920: El procés de l'auditoria operativa. Aprovades el 9 de juny de 2022.



3. CONCLUSIONS

3.1. MILLORA DE LA XARXA D'INFRAESTRUCTURES EDUCATIVES PÚBLIQUES (OBJECTIU 1)

a) Conclusions generals

1. La Generalitat Valenciana, a través de la CECE, ha millorat la xarxa d'infraestructures educatives per mitjà de l'execució de diverses obres de gestió pròpia, la majoria de les quals encaminades a erradicar la problemàtica dels barracons endèmics i la construcció de nous centres educatius en els municipis amb necessitats d'escolarització. També s'han executat actuacions destinades a ampliar, rehabilitar i adequar aquells centres les instal·lacions dels quals estaven deteriorades. La majoria de les actuacions realitzades s'han destinat a l'erradicació dels barracons endèmics. No obstant això, continuen existint actuacions prioritàries pendents d'executar, que s'abordaran en els pròxims anys, amb la finalitat de disposar d'una xarxa de centres educatius amb els màxims estàndards de qualitat en matèria d'infraestructures.

D'altra banda, la CECE, a través del Pla Edificant, delega les seues competències en matèria de construcció i millora dels centres públics educatius en favor de les entitats locals que de manera voluntària decideixen adherir-se a aquest pla, perquè gestionen amb els seus mitjans propis tots els procediments administratius per a la construcció i/o millores dels centres educatius públics situats en el seu territori que es consideren oportuns. Amb el Pla Edificant es pretén accelerar la construcció o realitzar les reformes necessàries que podrien demorar-se atesa la limitació dels recursos disponibles per part de l'Administració autonòmica. No obstant això, l'alta càrrega burocràtica que comporta la formalització i l'execució dels acords ocasiona que les actuacions previstes no es puguen desenvolupar en els terminis fixats. Atés el baix nivell d'execució del Pla Edificant, les actuacions executades no han millorat substancialment el desajust de places escolars que presenten els centres educatius públics de la Comunitat Valenciana. En aquest sentit, hem pogut comprovar que en nou de les deu actuacions més significatives finalitzades s'ha incrementat el nombre de places escolars oferides.

b) Mapa d'infraestructures educatives

2. Durant el període corresponent a l'àmbit temporal d'aquesta auditoria operativa, les principals actuacions que integren el programa 421.70 estan relacionades amb les obres previstes en el "Mapa d'infraestructures escolars" de 2016 que la Generalitat va fer públic a través de la web de la CECE. En aquest mapa es detallaven les accions prioritàries de construcció de nous centres i d'ampliació i adequació d'altres, amb la doble finalitat de disposar d'una oferta adequada de llocs escolars i eliminar els barracons existents. El mapa d'infraestructures escolars de 2016 no està publicat actualment en la web de la CEUE, ja que s'ha actualitzat aquest document dues vegades, una el 28 d'octubre de 2021 i una altra el 28 de desembre de 2022.



3. El mapa de 2016 conclouïa que almenys el 50% dels més de 1.400 centres educatius públics existents a la Comunitat Valenciana necessitaven actuacions en matèria de construcció a causa de la situació precària en què es trobaven, i concretava 703 centres amb infraestructures deficientes (vegeu el quadre 8 de l'apèndix 2). El mapa prioritzava un total de 240 actuacions i comprén una primera llista que detalla els 124 centres sobre els quals calia efectuar grans actuacions de caràcter urgent en què s'indiquen els tipus i els motius de l'actuació (vegeu el quadre 10 de l'apèndix 2), i una segona llista que detalla 116 centres més, però sense indicar els tipus d'actuació. Respecte a les 463 actuacions puntuals restants, corresponen a obres de menor envergadura, en molts casos demanades pels ajuntaments i de les quals la CECE no disposa d'un detall. Quant al mapa d'infraestructures de 2021, preveu 13 noves actuacions assignades a la CECE que no estaven previstes en el mapa de 2016 (vegeu-ne el detall en el quadre 16 de l'apèndix 2).
4. Des de 2016, la CECE ha executat 104 grans actuacions en matèria d'infraestructures educatives tant directament, amb els seus mitjans propis, com indirectament, a través de delegacions de competències a favor dels ajuntaments adherits al Pla Edificant. En el quadre següent es mostra un desglossament de les actuacions executades per tipus d'actuació i obligacions reconegudes.

Quadre 1. Actuacions acabades període 2016-2022 per la CECE i Pla Edificant

Tipus d'actuació	Actuacions CECE	Actuacions Pla Edificant	Total actuacions	Obligacions reconegudes CECE (cap. VI)	Obligacions reconegudes Pla Edificant (cap. VII)	Total obligacions reconegudes
Nova construcció	27	9	36	131.009.412	46.671.459	177.680.871
Reposició	1	7	8	8.000.000	24.836.903	32.836.903
Rehabilitació integral	2	6	8	6.223.417	15.341.013	21.564.430
Rehabilitació parcial	2	6	8	1.742.750	8.853.694	10.596.444
Ampliació	8	36	44	29.883.259	54.227.882	84.111.141
TOTAL	40	64	104	176.858.838	149.930.951	326.789.789

Font: Elaboració pròpia a partir de la informació facilitada per la DGIE

Tal com s'observa en el quadre anterior, la major part de les actuacions han consistit en ampliacions (44 actuacions) i en nova construcció (36 actuacions), i la resta, menys importants, consisteixen en reposicions i rehabilitacions (24 actuacions). En termes d'obligacions reconegudes, l'actuació més significativa és la nova construcció, que representa el 54%, seguida de les ampliacions amb el 26%.

5. El mapa d'infraestructures educatives de 2016 incloïa un total de 240 actuacions dels diversos tipus que hem detallat en el quadre anterior. De les 104 actuacions acabades a 31 de desembre de 2022, 81 estaven previstes en el mapa esmentat i les 23 restants



van ser assumides per la CECE amb posterioritat (en el quadre 58 de l'apèndix 5 figura un detall d'aquestes últimes). Quant a l'execució de les 240 actuacions compromeses per la CECE en el mapa, a 31 de desembre de 2022 se n'han acabat 81, i la resta, 159 actuacions, es troba en diferents fases d'execució. En el quadre següent mostrem la situació de les actuacions en funció dels motius o els tipus de centres en els quals s'ha actuat:

Quadre 2. Mapa d'infraestructures educatives de 2016. Situació de les actuacions acabades i pendents per motiu de les obres. 31 de desembre de 2022

Motiu de les obres	Previstes en el mapa 2016	Acabades CECE	Acabades		Total acabades	Pendants	Obligacions reconegudes CECE (cap. VI)	Obligacions reconegudes Pla Edificant (cap. VII)	Total obligacions reconegudes
			Pla Edificant	Total					
Centres construïts íntegrament en barracons	25	18	3	21	4	87.517.208	12.846.352	100.363.560	
Centres construïts parcialment en barracons	23	9	2	11	12	36.080.995	3.173.174	39.254.169	
Centres amb barracons puntuals en aules docents	103	2	24	26	77	4.854.556	41.562.649	46.417.205	
Centres amb barracons puntuals en aules no docents	13	0	3	3	10	0	2.877.885	2.877.885	
Necessitats d'escolarització sense barracons	69	5	12	17	52	18.165.112	32.999.977	51.165.089	
Necessitats d'escolarització amb barracons	7	1	2	3	4	2.640.977	5.901.548	8.542.525	
TOTAL	240	35	46	81	159	149.258.848	99.361.585	248.620.433	

Font: Elaboració pròpia a partir de la informació facilitada per la DGIE

Actuacions acabades

- Tal com s'observa en el quadre anterior, a 31 de desembre de 2022 s'han acabat 81 de les 240 actuacions previstes en el mapa d'infraestructures educatives de 2016, la qual cosa representa el 33,7%. La CECE ha executat 35 d'aquestes actuacions, i el cost en termes d'obligacions reconegudes ha pujat a 149.258.848 euros, que s'han destinat principalment a obres en centres construïts íntegrament en barracons. Les 46 actuacions del Pla Edificant han suposat un cost de 99.361.585 euros, que s'han destinat principalment a obres en centres amb barracons puntuals o per necessitats d'escolarització. El detall per centres de les actuacions acabades per la CECE figura en el quadre 49 de l'apèndix 3 i el dels centres de les actuacions del Pla Edificant, en el quadre 54 de l'apèndix 4. En aquests quadres s'indica l'estat del centre educatiu, el



tipus d'actuació realitzada i el cost en termes d'obligacions pressupostàries reconegudes. Un resum d'aquests quadres és el següent:

Quadre 3. Mapa d'infraestructures educatives de 2016. Actuacions acabades per tipus d'actuació. 31 de desembre de 2022

Tipus d'actuació	Totalment barracons	Parcialment barracons	Barracons puntuals	Necessitats escolarització	Total
Nova construcció					
Nombre	20	4	1	5	30
Obligacions reconegudes	96.650.055	11.482.251	3.432.306	28.650.327	140.214.939
Reposició					
Nombre	1		2	-	3
Obligacions reconegudes	3.713.505	-	5.616.711	-	9.330.216
Rehabilitació integral					
Nombre	-	1	-	5	6
Obligacions reconegudes	-	5.100.000	-	13.340.488	18.440.488
Rehabilitació edifici					
Nombre	-	1	2	4	7
Obligacions reconegudes	-	242.750	457.868	8.715.969	9.416.587
Ampliació					
Nombre	-	5	24	6	35
Obligacions reconegudes	-	22.429.168	39.788.205	9.000.830	71.218.203
TOTAL nombre	21	11	29	20	81
TOTAL obligacions rec.	100.363.560	39.254.169	49.295.090	59.707.614	248.620.433

Font: Quadres 49 i 54

En el quadre anterior es pot observar que 65 de les 81 actuacions finalitzades (el 80%) corresponen a ampliacions (35) i noves construccions (30). En termes d'obligacions reconegudes, aquests dos tipus d'actuació representen el 56% i el 30% del total, respectivament.

Actuacions pendents

- A 31 de desembre de 2022 hi havia pendents d'executar 159 de les 240 actuacions previstes en el mapa d'infraestructures educatives de 2016, la qual cosa representa el 66,3%. L'estat d'aquestes actuacions a 31 de desembre de 2022 es mostra en el quadre següent:



Quadre 4. Mapa d'infraestructures educatives de 2016. Actuacions pendents per motius de les obres. 31 de desembre de 2022

Motiu de les obres	Actuacions pendents	Iniciada per CECE	Iniciada Pla Edificant	No iniciada per CECE. No Pressupostada	No iniciada per CECE. No pressupostada	No iniciada Pla Edificant	En fase de delegació Pla Edificant	Actuació descartada
Centres construïts íntegrament en barracons	4	1	3	0	0	0	0	0
Centres construïts parcialment en barracons	12	3	3	3	0	3	0	0
Centres amb barracons puntuals	87	1	29	1	7	29	12	8
Necessitats d'escolarització	56	2	15	7	0	13	9	10
TOTAL	159	7	50	11	7	45	21	18

Font: Elaboració pròpia a partir de la informació facilitada per la DGIE

Tal com s'observa en el quadre anterior, de les 159 actuacions pendents, s'han iniciat les obres en 57 (7 per la CECE i 50 pel Pla Edificant), la qual cosa representa un 35,8%. De la resta no iniciades cal destacar que 18 corresponen a la CECE i 66 al Pla Edificant, i la resta, 18 actuacions, han sigut descartades. Es pot veure la composició de totes en els quadres 50 a 57, en els quals s'indiquen, entre altres conceptes, els motius de les obres, el tipus d'actuació, el pressupost i les obligacions reconegudes.

Un resum per tipus d'actuació de les 159 obres pendents de finalitzar és el següent:

Quadre 5. Mapa d'infraestructures educatives de 2016. Actuacions pendents per tipus. 31 de desembre de 2022

Tipus d'actuació	Iniciada per CECE	Iniciada Pla Edificant	No iniciada per CECE. No Pressupostada	No iniciada per CECE. No pressupostada	No iniciada Pla Edificant	En fase de delegació Pla Edificant	Actuació descartada	Total actuacions pendents
Nova construcció	2	16	3	2	4	4	3	34
Reposició	0	9	0	0	9	1	0	19
Rehabilitació integral	0	4	1	2	5	5	4	21
Rehabilitació edifici	1	4	3	0	4	2	2	16
Ampliació	4	17	4	3	23	9	9	69
TOTAL	7	50	11	7	45	21	18	159

Font: Quadres 50 a 53 i 55 a 57



Els aspectes més importants que es dedueixen del quadre anterior són:

- La major part de les actuacions pendents, 69 de 159, corresponen a ampliacions, la qual cosa representa el 43,4%, de les quals destaquen les obres no iniciades del Pla Edificant, 23 sobre 69.
- Les obres de rehabilitació representen, amb 37 actuacions pendents, el 23,3% del total.
- Les obres de nova construcció representen, amb 34 actuacions pendents, el 21,4% del total, de les quals s'han iniciat 18 actuacions.
- Les actuacions de reposició suposen 19 de les actuacions pendents, l'11,9% del total, totes del Pla Edificant, en diverses fases.
- De les 159 actuacions pendents, 116 corresponen al Pla Edificant, la qual cosa suposa el 72,9%. Les actuacions pendents del Pla Edificant representen el 71,6% del nombre total previst, 162, la qual cosa posa de manifest un cert baix nivell d'execució d'aquest pla a 31 de desembre de 2022.

c) Eliminació de barracons

8. En el mapa d'infraestructures educatives de 2016 es va detectar que, en el curs 2016/2017, hi havia 158 centres educatius públics construïts amb barracons (íntegrament, parcialment o per necessitats puntuals), amb un total de 929 aules prefabricades. Amb dades referides al curs 2021/2022, encara hi ha 51 centres amb un total de 306 barracons, per la qual cosa la disminució és de 107 centres i de 623 aules prefabricades. A més, hi ha 52 centres més amb 489 barracons temporals per obres de diversa naturalesa. En el quadre 23 de l'apèndix 2 figura un desglossament per tipologia de centres, i en els quadres 62 a 65 de l'apèndix 10 figuren detalls per centres en el curs 2021/2022.

d) Pla Edificant

9. Grau d'execució. L'article 5 del Decret Llei 5/2017 preveu el règim econòmic del Pla Edificant amb una dotació pressupostària de 700 milions d'euros durant el període 2018-2022. Posteriorment, per acord del Consell de data 12 d'abril de 2019, es va ampliar la dotació pressupostària fins a 1.000 milions d'euros i un termini d'execució fins a 2024. Finalment, per acord del Consell de data 8 de juliol de 2022, es va tornar a ampliar la dotació econòmica del Pla fins a 1.700 milions d'euros, i per mitjà del Decret Llei 5/2022 es va ampliar el termini d'execució fins a 2029. A 31 de desembre de 2022, s'han formalitzat 725 actuacions per un import de 1.209.557.221 euros, l'execució de les quals s'ha materialitzat en un pressupost de 846.698.504 euros sobre el qual s'han reconegut obligacions per 293.269.141 euros, la qual cosa representa un grau d'execució pressupostària del 35% (vegeu el quadre 37), que pot considerar-se baix, si bé el programa Edificant té un període d'execució fins a l'any 2029. Si comparem l'execució pressupostària amb la dotació econòmica total i amb l'import formalitzat, els nivells de desenvolupament del Pla serien del 17% i del 24,2%,



respectivament. En el quadre següent es mostra la situació de les actuacions formalitzades del Pla Edificant a 31 de desembre de 2022.

Quadre 6. Actuacions formalitzades del Pla Edificant. Situació a 31 de desembre de 2022

Tipus actuació	En execució					Obres acabades				
	Nre.	Import formalitzat	Executat	% ex.	% sobre total	Nre.	Import formalitzat	Executat	% ex.	% sobre total
Adequació	4	10.264.743	7.033.843	69%	4%	2	1.950.033	1.922.657	99%	2%
Ampliació	57	151.775.359	40.006.220	26%	22%	18	20.191.848	19.713.854	98%	18%
Nova construcció	14	90.663.579	26.784.415	30%	15%	5	10.919.641	10.540.850	97%	9%
Reformes	211	76.777.032	40.927.118	53%	22%	161	38.262.095	37.187.473	97%	33%
Rehabilitació	25	47.474.602	19.647.227	41%	11%	6	9.817.456	9.371.026	95%	8%
Rehabilitació integral	8	10.970.318	5.918.468	54%	3%	3	3.224.404	3.088.518	96%	3%
Reparació	2	894.253	173.764	19%	0%	1	139.964	139.964	100%	0%
Reposició	29	163.459.161	41.705.825	26%	23%	18	30.369.373	29.059.486	96%	26%
TOTAL	350	552.279.048	182.196.880	33%	100%	214	114.874.814	111.023.829	97%	100%

Tipus actuació	Obres no iniciades				Total			
	Nre.	Import formalitzat	Nre.	Import formalitzat	Executat	% ex.	% sobre total	
Adequació	0	0	6	12.214.776	8.956.500	73%	3%	
Ampliació	35	101.608.496	110	273.575.703	59.720.074	22%	20%	
Nova construcció	17	166.410.140	36	267.993.360	37.325.265	14%	13%	
Reformes	53	27.166.647	425	142.205.774	78.114.591	55%	27%	
Rehabilitació	22	45.622.290	53	102.914.348	29.018.253	28%	10%	
Rehabilitació integral	7	13.718.717	18	27.913.440	9.006.987	32%	3%	
Reparació	1	86.050	4	1.120.267	313.728	28%	0%	
Reposició	26	187.791.019	73	381.619.553	70.813.743	19%	24%	
TOTAL	161	542.403.359	725	1.209.557.221	293.269.141	24%	100%	

Font: Elaboració pròpia a partir de la informació disponible en la plataforma Edificant

Analizant el quadre anterior, s'observa que la major part de les actuacions, 425 de 725, són per reformes, si bé l'import es concentra en les actuacions de gran envergadura, com són les reposicions i nous centres.



10. Període mitjà de formalització de les actuacions. Hem observat que 528 de les 725 actuacions s'han formalitzat en un termini inferior a un any, i els intervals més freqüents són els de 51 a 100 dies i de 101 a 200 dies; entre un i dos anys s'han formalitzat 99 actuacions, i a partir de dos anys 98 actuacions; destaquen en aquest últim cas 47 actuacions amb un termini superior a 1.000 dies. En el quadre 38 es mostren els períodes de formalització i s'expliquen les causes dels retards.
11. Inici de les actuacions. Pel que fa al termini de temps que transcorre des que un ajuntament signa l'acord d'adhesió al Pla i s'inicia l'execució de l'actuació, hem observat el següent:
- De les 725 actuacions formalitzades, en 126, valorades en 348.143.093 euros, encara no s'ha remés cap certificació de despeses, i cal destacar que per a 74 de les 126 han transcorregut més de 700 dies des que es va signar l'adhesió.
 - Sobre les 599 actuacions que sí que han presentat certificacions, el 60% es van iniciar en un termini inferior a un any, si bé en un 5% han transcorregut més de cinc anys des de la signatura del conveni i la certificació de la primera despesa.

Segons les explicacions rebudes de la DGIE, el principal motiu del retard en l'execució de les obres ha sigut la pandèmia de la COVID-19. La guerra d'Ucraïna també ha afectat el sector de la construcció, a causa de l'increment dels preus de les matèries primeres i dels carburants.

12. Termini de pagament. En relació amb el període de temps que transcorre des que se certifica una despesa i se'n fa efectiu el pagament, hem calculat que transcorren de mitjana 231 dies, la qual cosa comporta un alt risc de morositat i de pagament d'interessos. Fins a l'1 de juny de 2022, els diferents proveïdors han interposat a la CECE demandes per reclamació de quantitats que suposen un risc probable de pagament d'interessos de demora per import, almenys, de 553.530 euros. Atés que en aquesta data s'havien certificat despeses per import de 262 milions d'euros, aquests interessos suposen un 0,21% del total certificat. Tenint en compte l'import total del Pla Edificant, 1.700 milions d'euros, el cost per interessos de demora dels retards en el pagament dels deutes podria arribar a ser molt superior. La responsabilitat en el retard del pagament de les certificacions d'obres està compartida entre els ajuntaments i l'Administració autonòmica. En aquest sentit, hem pogut calcular que els ajuntaments tarden 93 dies de mitjana a presentar a la CECE les certificacions de despeses, que la CECE tarda una mitjana de 64 dies a aprovar-les, 26 dies a realitzar l'ordre de pagament de les factures i 48 dies a fer-ne el pagament.
13. Justificació de despeses. L'article 10.5 del Decret Llei 5/2017 requereix que, amb caràcter previ al reconeixement de l'obligació per la conselleria competent en matèria d'educació, les entitats locals han d'aportar la documentació justificativa corresponent degudament conformada i aprovada. Hem observat que aquest precepte no s'observa adequadament, ja que la justificació de les despeses es fa per mitjà de certificacions emeses pels interventors dels ajuntaments, que no s'acompanyen de les factures o documents que els acrediten. El personal encarregat de la revisió de les



despeses únicament comprova que l'import i el concepte de les despeses que s'informen en aquests certificats coincideixen amb els acords formalitzats, sense verificar l'existència de factures, albarans o una altra documentació justificativa, actuant sobre la base del principi de confiança legítima i interpretant que els interventors, en la realització de la justificació, actuen amb la diligència deguda. Considerem que aquest procediment comporta certs riscos de frau o error, i representa un incompliment de l'article 10.5 del Decret Llei 5/2017.

14. Control financer. L'apartat 8 de l'article 10 del Decret Llei 5/2017 estableix que "les actuacions, previstes en aquest decret llei, poden estar subjectes al control financer de la Intervenció General, en funció del que es disposa en el capítol III del títol VI de la Llei 1/2015, de 6 de febrer, de la Generalitat, d'Hisenda Pública, del Sector Públic Instrumental i de Subvencions". Fins a la data, la IGGV no ha inclòs en els seus plans de control financer actuacions vinculades a la verificació i validació de les despeses certificades a través del Pla Edificant.
15. Planificació estratègica. És un instrument necessari per a complir els objectius previstos de la manera més eficaç, eficient i econòmica possible. En el cas del programa Edificant, no s'ha publicat cap pla o programa de caràcter pluriennal que s'ajuste al que es preveu en l'article 63 de la Llei 1/2022, de 13 d'abril, de Transparència i Bon Govern de la Comunitat Valenciana. No obstant això, la CECE/CEUO ens indica que es disposa d'una planificació per objectius en el mapa d'infraestructures escolars i en les fitxes pressupostàries del programa 421.70. En aquest sentit, hem d'assenyalar que els objectius plasmats en aquests documents expressen una meta o situació que els responsables polítics pretenen aconseguir, però estan formulats d'una manera poc precisa, molt genèrica i sense prou concreció quantitativa. Si bé la fitxa FP4 del pressupost del programa pressupostari 421.70 identifica huit línies d'actuació (estratègies) que contribueixen a la consecució dels objectius perseguits, aquests no s'han desglossat en projectes. A més, el Pla no ha tingut una continuïtat en plans operatius anuals que haurien de concretar les activitats que configuren cada projecte i els resultats esperats amb la seua execució. Tot això dificulta una avaluació objectiva del grau de compliment del Pla Edificant.

La DGIE ens ha facilitat un document intern en el qual consten els objectius del Pla Edificant, el calendari d'execució, els indicadors d'avaluació i el personal assignat a l'execució i control del Pla. No obstant això, considerem que aquest document no conté tots els elements necessaris que permeten disposar d'una planificació estratègica capaç d'executar el Pla Edificant de la manera més eficaç, eficient i econòmica possible i que siga conforme al que s'estableix en els articles 63 i següents de la Llei 1/2022, de 13 d'abril, de Transparència i Bon Govern de la Comunitat Valenciana.

16. Recursos humans. Els retards en l'execució del Pla són deguts en gran manera als insuficients recursos humans destinats a gestionar-lo i que permeten complir els objectius previstos. La DGIE no ha elaborat un pla estratègic en matèria de recursos humans, si bé ha realitzat gestions encaminades a la reorganització dels recursos



disponibles i ha sol·licitat a la Direcció General de Funció Pública l'adequada dotació i cobertura dels llocs de treball.

e) Oferta de places escolars

17. Les actuacions realitzades, en execució o previstes tant directament per la CECE/CEUO com a través del Pla Edificant, augmentaran l'oferta de places escolars a la Comunitat Valenciana, si bé s'observa que hi ha alguns municipis sobre els quals és necessari preveure o agilitzar determinades actuacions per a ajustar l'oferta a la possible demanda d'escolarització en funció del nombre de la població efectiva que han d'atendre. En l'àmbit global de la Comunitat Valenciana, s'observa un grau d'ocupació de places escolars del 87% en el curs 2021-2022. En l'apartat 2.6 de l'apèndix 2 s'ofereix informació més detallada sobre aquest aspecte.
18. La ràtio d'alumnes per aules en centres de la Comunitat Valenciana se situa, en tots els nivells educatius (infantil, primària, ESO i batxillerat) per davall de la ràtio màxima permesa, tal com estableix el Decret 58/2021, de 30 d'abril, del Consell, sobre jornada lectiva del personal docent i nombre màxim d'alumnat per unitat en centres docents no universitaris. No obstant això, la Comunitat Valenciana es troba per damunt de la mitjana nacional en tots els nivells excepte en educació infantil.

f) Actuacions en matèria d'ampliació, rehabilitació, adequació i millora de centres

19. Actuacions directes de la CECE. El pressupost destinat a actuacions en matèria d'ampliació, rehabilitació, adequació i millora de centres educatius des de 2016 a 2022 ha ascendit a 132.321.310 euros, que s'ha executat en 66.057.659 euros, és a dir, un 50%. De l'import executat, 44.380.426 euros s'han destinat a centres d'educació infantil i primària i 21.677.233 euros a centres d'educació secundària. En el quadre 59 de l'apèndix 6 figura un detall de les actuacions més significatives executades.
20. Pla Edificant. S'han delegat 598 actuacions d'aquests tipus per un import de 532.030.868 euros, que representa el 82% de les 725 actuacions delegades i el 44% de l'import total delegat de 1.209.557.221 euros. L'execució a 31 de desembre de 2022 puja a 176.123.146 euros, un 33,1% de l'import. Vegeu els quadres 6 i 45.

g) Execució pressupostària del capítol VI del programa 421.70. CECE

21. Fins al 31 de desembre de 2020 les operacions en matèria d'infraestructures educatives es reconeixien en el programa 422.20 (ensenyament primari) i en el programa 422.30 (ensenyament secundari), ja que no és fins a final de 2020 quan la DGIE assumeix les competències en matèria de construccions d'infraestructures educatives i a partir de 2021 aquestes operacions passen a registrar-se en el programa pressupostari 421.70. Totes les operacions registrades en el capítol VI corresponen a inversions en infraestructures educatives realitzades directament per la CECE. En el quadre 31 de l'apèndix 2 es mostra l'execució pressupostària agregada del capítol VI dels programes esmentats abans de 2016 a 2022. El pressupost definitiu ha ascendit a 583.728.409 euros i les obligacions reconegudes a 258.800.793 euros, la



qual cosa representa un grau d'execució pressupostària del 44,3%, que pot considerar-se molt baix.

h) Execució pressupostària del capítol VII del programa 421.70. Pla Edificant

22. La pràctica totalitat de les operacions registrades en el capítol VII corresponen a l'execució del Pla Edificant. En el quadre 37 de l'apèndix 2 es mostra l'execució pressupostària agregada del capítol VII dels programes esmentats abans de 2018 a 2022. El pressupost definitiu del capítol VII dels programes 422.20, 422.30 i 421.70 per als exercicis 2018 a 2022 ascendeix a 846.698.504 euros, la qual cosa representa un 49,8% del pressupost total assignat al programa Edificant, que ascendeix a 1.700 milions d'euros per a la seua execució fins a 2029. Les obligacions reconegudes ascendeixen a 293.269.141 euros, que indiquen un grau d'execució pressupostària del 35%, que pot considerar-se molt baix.

3.2. ASSOLIMENT DELS ESTÀNDARDS CONSTRUCTIUS ADEQUATS (OBJECTIU 2)

a) Retirada de fibrociment dels centres públics

23. La CECE/CEUO compta amb un pla per a l'eliminació de fibrociment en centres educatius públics que preveu un total de 253 actuacions. A 31 de desembre de 2022 s'han executat 213 actuacions i en queden 40 pendents d'executar, per la qual cosa el grau d'execució és del 84%. En l'apèndix 11 es detallen les actuacions pendents.

b) Eliminació de barreres arquitectòniques

24. El pla d'actuació de la CECE/CEUO preveu un total de 565 actuacions d'índole molt diferent, des de l'execució i posada en marxa d'un ascensor en el centre educatiu fins a la construcció d'una simple rampa d'entrada en el centre educatiu. D'aquestes, 112 es van executar en el període 2015 a 2019 i 453 estan previstes per al període 2020 a 2024. Respecte a aquestes últimes, 114 estan acabades i 111 estan en fase de terminació durant 2022. 95 actuacions s'han delegat per mitjà del Pla Edificant, si bé en només huit d'aquestes s'han iniciat les obres. Vegeu els quadres 47 i 48 de l'apèndix 2.



4. RECOMANACIONS³

Relacionades amb la planificació i els recursos humans

1. En relació amb el programa 421.70, i particularment amb el Pla Edificant, la Generalitat, a través de la CEUO, hauria d'elaborar una planificació estratègica segons el que es preveu en l'article 63 de la Llei 1/2022, de 13 d'abril, de Transparència i Bon Govern de la Comunitat Valenciana. D'altra banda, els pressupostos anuals de la Generalitat (fitxes FP4) haurien de preveure els objectius del programa d'una manera més concreta, qualitativament i quantitativament, i també incloure els indicadors més apropiats que permeten l'anàlisi sobre la gestió i execució del programa en termes d'economia, eficiència i eficàcia.
2. En matèria de recursos humans, la planificació estratègica de la CEUO hauria de quantificar i justificar els llocs de treball necessaris per a executar d'una manera eficient i eficaç les actuacions vinculades al programa 421.70 i al Pla Edificant, i establir els procediments de provisió pertinents.
3. La Generalitat, a través de la conselleria competent en matèria de funció pública, ha de procurar que els llocs de treball de la DGIEO s'ocupen de manera definitiva a través dels sistemes ordinaris de provisió de llocs, i evitar així l'alta taxa de provisionalitat de les places actualment ocupades.
4. D'altra banda, la Generalitat també hauria d'incloure en l'RLT de la DGIEO els llocs d'informàtics necessaris per a gestionar la plataforma Edificant, de manera que la DGIEO tinga major autonomia i capacitat per a solucionar les incidències que es detecten.
5. La CEUO, per mitjà de gestió pròpia o a través del programa Edificant, hauria de comptar amb els mecanismes adequats relatius a la planificació detallada i programada que preveja la previsió, gestió i execució de les actuacions necessàries sobre les infraestructures educatives amb l'objectiu que els municipis de la Comunitat Valenciana disposen, en el menor termini de temps possible, de les places escolars suficients d'acord amb la població real que han d'atendre.

Relacionades amb la gestió i execució

6. En relació amb el Pla Edificant, la CEUO hauria d'establir procediments que reduïsquen l'elevada càrrega burocràtica de la seua tramitació i que permeten que les actuacions s'inicien en el menor temps possible a fi de millorar l'eficiència i eficàcia en la gestió. En aquest sentit, ha de reduir-se el període mitjà de formalització de les actuacions, així com el de la signatura de l'acord d'adhesió i el d'inici de les actuacions corresponents. També ha de reduir-se l'actual elevat període mitjà de

³ Dirigim les recomanacions als centres que actualment gestionen el programa 421.70: vegeu la nota 1.



pagament de les factures, que comporta un alt risc de reclamació d'interessos de demora.

7. És convenient que la plataforma Edificant estiga interconnectada amb l'aplicació de comptabilitat de la Generalitat, a fi de reduir el temps de registre de les operacions i evitar el risc que les factures no es comptabilitzen en l'exercici de realització de les despeses.
8. La CEUO ha d'adoptar les mesures necessàries per a executar en el menor temps possible les actuacions pendents de retirada de fibrociment i d'eliminació de barreres arquitectòniques.
9. Els procediments de la DGIEO sobre els requisits tècnics d'edificació haurien d'incloure controls de supervisió específics per a verificar el seu compliment efectiu.
10. A causa de l'increment dels preus de les matèries primeres, moltes de les actuacions han hagut de modificar els acords d'adhesió per a augmentar els pressupostos. En aquest sentit, es recomana a la DGIEO que estudie l'impacte econòmic d'aquest increment de preus i sol·licite a la CEUO l'actualització del pressupost del programa que siga necessària per a executar les actuacions de la manera més eficaç i eficient possible.

Relacionades amb el control intern

11. La CEUO ha de donar compliment adequat a les disposicions de l'apartat 5 de l'article 10 del Decret Llei 5/2017 comprovant la documentació justificativa corresponent, com ara procediments previs i complementaris al control financer posterior que comentem a continuació.
12. La Intervenció General de la Generalitat, per a donar compliment a l'apartat 8 de l'article 10 del Decret Llei 5/2017, hauria d'incloure en els seus plans de control financer la supervisió i el control de les despeses justificatives relatives a les certificacions aprovades per la CEUO vinculades a l'execució del Pla Edificant.

Relacionades amb la publicitat i la transparència

13. La CEUO ha de publicar, en relació amb el Pla Edificant, els plans i programes anuals i pluriennals en els quals es fixen els objectius concrets, les activitats, els mitjans necessaris per a executar-los, el temps previst per a la seua consecució, els òrgans responsables d'executar-los i els indicadors que en permeten el seguiment i l'avaluació, així com el seu grau de compliment i els resultats, per a donar compliment efectiu a l'article 14.3.6 de la Llei 1/2022, de 13 d'abril, de Transparència i Bon Govern de la Comunitat Valenciana.



APÈNDIX 1
Informació bàsica sobre el programa 421.70



1. CENTRE GESTOR DEL PROGRAMA 421.70 D'INFRAESTRUCTURES EDUCATIVES

Durant el període de l'àmbit temporal de l'auditoria, el centre gestor del programa pressupostari 421.70 va ser la Direcció General d'Infraestructures Educatives (DGIE), que es va crear per mitjà del Decret 105/2019, de 5 de juliol, del Consell, pel qual estableix l'estructura orgànica bàsica de la Presidència i de les conselleries de la Generalitat.⁴ Les seues competències es regulaven per mitjà del Decret 173/2020, de 30 d'octubre, del Consell, d'aprovació del Reglament orgànic i funcional de la Conselleria d'Educació, Cultura i Esport.⁵ L'article 12 detallava les funcions de la DGIE, entre les quals destaquen:

- Redacció, gestió i supervisió dels projectes tècnics de construccions escolars, i la direcció, seguiment i control de l'execució de les obres en centres educatius, tot això amb referència a aquells l'execució dels quals assumisca directament la Conselleria.
- Planificar i gestionar la tramitació tecnicoadministrativa de les actuacions incloses en el programa Edificant.
- Proposar i revisar les delegacions de competències en cooperació amb les administracions locals per a la construcció, ampliació, adequació, reforma i equipament de centres públics de la Generalitat.
- Emetre informes en matèria d'infraestructures educatives i sobre tots aquells documents urbanístics referents a la reserva de sòl dotacional d'ús escolar, de conformitat amb la normativa vigent.

La CECE publica ⁶ informació relativa a les inversions executades en matèria d'infraestructures educatives, tant per mitjà d'actuacions directes de la mateixa conselleria com a través de delegacions de competències a favor dels diversos ajuntaments valencians a través del Pla Edificant, i dona compliment així al que s'estableix en l'article 3.2 del Decret Llei 5/2017, que estableix que la conselleria competent en matèria d'educació publicarà en la seua pàgina web informació suficient sobre les actuacions que tinguen en execució com a conseqüència del que es preveu en el Decret Llei.

2. INFORMACIÓ PRESSUPOSTÀRIA

2.1. Pressupostos dels exercicis 2020 i 2021

El programa 421.70 apareix per primera vegada en el pressupost de la Generalitat en l'exercici 2020, una vegada creada la DGIE en 2019. No obstant això, analitzant les fitxes

⁴ Sobre la situació actual, vegeu la nota 1.

⁵ Actualment, en l'article 19 del Decret 136/2023, de 10 d'agost, del Consell, d'aprovació del Reglament orgànic i funcional de la Conselleria d'Educació, Universitats i Ocupació.

⁶ <https://ceice.gva.es/va/web/contratacion-educacion/mapa-de-infraestructuras>.



pressupostàries dels exercicis 2018 a 2020 de la CECE, observem que les infraestructures educatives es registraven en dos programes pressupostaris dependents de la Direcció General de Centres i Personal Docent. D'una banda, en el programa 422.20 (Educació Primària), en el qual s'imputaven les despeses per obres de construcció i millora en centres d'educació infantil i primària (CEIP). I, d'altra banda, en el programa 422.30 (Educació Secundària), en el qual s'imputaven les despeses per construcció i millora d'infraestructures en instituts d'educació secundària (IES). Com ocorre en el pressupost del programa 421.70, les obligacions relatives a actuacions realitzades directament per la Conselleria s'imputaven en el capítol 6 d'inversions reals i les obligacions procedents del Pla Edificant en el capítol 7 de transferències de capital.

En el pressupost de l'exercici 2021, el programa s'inclou en la secció 09, "Educació, Cultura i Esport", dins del servei 02, "Secretaria Autònoma d'Educació i Formació Professional". La fitxa pressupostària FP1, "Resum de recursos financers", detalla el pressupost inicial de 2021 per capítols de despesa, amb dades de l'exercici precedent, 2020. Un resum d'aquesta fitxa és el següent:

Quadre 7. Capítols de despeses del programa 421.70

Capítols	Pressupost inicial 2020	Pressupost inicial 2021
I. Despeses de personal	2.966.690	2.929.690
II. Compres de béns corrents i despeses de funcionament	6.900.840	8.030.580
VI. Inversions reals	0	76.164.060
VII. Transferències de capital	0	311.860.000
TOTAL	9.867.530	398.984.330

Font: Fitxa pressupostària FP1, "Resum de recursos financers", inclosa en el pressupost de la Generalitat 2021 del programa 421.70, "Infraestructures educatives"

Analitzant l'FP1 observem que el pressupost inicial de 2021 ascendeix a 398.984.330 euros, molt superior al de l'exercici 2020, que va ser de tan sols 9.867.530 euros. Aquest és tan baix pel fet que no és fins a final de 2020 quan el Consell aprova les competències en matèria d'infraestructures educatives a favor de la DGIE i, per tant, les obligacions pressupostàries vinculades a la construcció i millores de centres públics educatius es registraven en altres programes pressupostaris, concretament en els programes 422.20 i 422.30.

La major part del pressupost inicial de 2021 es concentra en el capítol 7, "Transferències de capital", 311.860.000 euros que representen el 78% del total. El capítol 6 representa el 19%. Els capítols 1 i 2 no són significatius. El capítol 6 està desglossat en l'FP6 i el capítol 7 en l'FP7.

Dins del programa 421.70 es comptabilitzen en el capítol 6, "Inversions reals", les despeses produïdes per la mateixa conselleria per la gestió directa en infraestructures, i en el capítol 7, "Transferències de capital", les obligacions a favor dels diferents



ajuntaments adherits al Pla Edificant, a mesura que aquests van justificant davant la Conselleria l'execució dels treballs.

2.2. Objectius del programa 421.70

Els objectius del programa 421.70 figuren detallats en l'FP4, "Memòria d'actuacions". Aquesta fitxa conté tres apartats que transcrivim a continuació:

Problemàtica sobre la qual s'actua

1. Millorar la qualitat dels serveis educatius actuant a través de les infraestructures, tant sobre centres de nova construcció, eliminant així els barracons, com actuacions de diversa índole en centres ja existents, prioritzant tant la finalització del pla d'eliminació del fibrociment com de l'execució del Pla d'Accessibilitat.
2. Informar de les modificacions del Pla General d'Ordenació Urbana.
3. Centres privats: compliment de requisits mínims d'infraestructures en sol·licituds d'autorització o modificació d'ensenyaments.

Objectius bàsics

- 1.1 Millorar la xarxa d'infraestructures educatives públiques de titularitat de la Generalitat de tots els nivells educatius, per mitjà d'obres de gestió pròpia consistents en ampliacions, adequacions, grans rehabilitacions, i construcció de nous centres en funció de les necessitats que es desprenen de la planificació educativa.
- 1.2 Millorar la xarxa d'infraestructures educatives públiques de titularitat de la Generalitat de tots els nivells educatius, per mitjà de la delegació de competències als ajuntaments (Pla Edificant) d'actuacions consistents en ampliacions, adequacions, grans rehabilitacions i construcció de nous centres en funció de les necessitats que es desprenen de la planificació educativa.
- 1.3 Aconseguir que els centres públics arriben als estàndards constructius adequats, segons el codi tècnic d'edificació, adequant els centres existents als canvis normatius per mitjà d'actuacions de diversa índole i complexitat. Eliminació de fibrociment i barreres arquitectòniques. Millora de les instal·lacions per a fomentar l'eficiència energètica, sostenibilitat i espais coeducatius. Tot això per mitjà d'obres de gestió pròpia.
- 1.4 Aconseguir que els centres públics arriben als estàndards constructius adequats, segons el codi tècnic d'edificació, adequant els centres existents als canvis normatius per mitjà d'actuacions de diversa índole i complexitat. Eliminació de fibrociment i barreres arquitectòniques. Millora de les instal·lacions per a fomentar l'eficiència energètica, sostenibilitat i espais coeducatius. Tot això per mitjà de la delegació de competències en ajuntaments (Pla Edificant).



2.1 Atendre els requeriments de les administracions públiques sobre elaboració d'informes urbanístics.

3.1 Atendre les sol·licituds d'autorització o modificació d'ensenyaments dels centres privats en relació amb les infraestructures educatives.

Principals línies d'actuació per a aconseguir l'objectiu i indicadors

1.1.1. Construcció de noves infraestructures escolars en aquelles localitats en què hi ha demanda d'escolarització en aquestes etapes educatives, a través d'actuacions directes de la Conselleria.

1.1.2. Ampliació, rehabilitació i adequació dels centres públics docents a través d'actuacions directes de la Conselleria.

1.2.1. Construcció de noves infraestructures escolars en aquelles localitats en què hi ha demanda d'escolarització en aquestes etapes educatives, a través de la delegació de competències en ajuntaments (Pla Edificant).

1.2.2. Ampliació, rehabilitació i adequació dels centres públics docents a través de la delegació de competències en ajuntaments (Pla Edificant).

1.3.1. Rehabilitacions, reparacions i adequacions de diversa índole en la xarxa de centres públics, a través d'actuacions directes de la Conselleria.

1.3.2. Rehabilitacions, reparacions i adequacions de diversa índole en la xarxa de centres públics, a través de la delegació de competències en ajuntaments (Pla Edificant).

1.3.3. Retirada de fibrociment dels centres públics, a través d'actuacions directes de la Conselleria i el Pla Edificant.

1.3.4. Afavorir l'accessibilitat en tots els centres educatius, per mitjà de l'eliminació de barreres arquitectòniques en actuacions directes de la Conselleria i a través del Pla Edificant.

2.1.1. Elaborar informes urbanístics preceptius en la gestió de les modificacions dels plans urbanístics, sol·licitats per les administracions locals i altres administracions públiques, en relació amb les necessitats de reserves dotacionals escolars.

3.1.1. Assessorament i elaboració d'informes preceptius sobre compliment de requisits mínims de les infraestructures de centres privats de nova creació o modificació d'ensenyaments.

Comentaris als apartats de l'FP4

L'FP4 detalla tres problemàtiques sobre les quals actua el programa 421.70. Cada problemàtica es desglossa en els "objectius bàsics" del programa, i aquests al seu torn es desglossen en "principals línies d'actuació", que entenem que són els subobjectius. Els quatre primers objectius bàsics (1.1 a 1.4) donen resposta a la problemàtica 1, que és la



de millorar les infraestructures educatives per mitjà de la construcció i reforma de nous centres educatius en aquells municipis on hi haja demanda d'escolarització o es troben construïts íntegrament en barracons, i millorar les infraestructures dels centres existents que es troben en situació precària. Totes aquestes actuacions podran realitzar-se tant a través d'actuacions executades directament per la CECE com a través dels ajuntaments als quals s'han delegat les competències en virtut del Pla Edificant. L'objectiu 2.1 està vinculat a la problemàtica número 2 i l'objectiu 3.1 a la problemàtica 3. Aquesta auditoria operativa tracta sobre la problemàtica número 1, que és la que se centra en les infraestructures educatives. No s'analitzen les problemàtiques números 2 i 3.

2.3. Indicadors del programa

La fitxa FP4 del pressupost de l'exercici 2021 només inclou un indicador, el "nombre d'actuacions", per a cada un dels objectius bàsics. Considerem que aquest fet és insuficient perquè no es preveu un conjunt d'indicadors suficient i adequat per a analitzar la gestió i execució del programa, de l'eficiència i l'eficàcia de les actuacions executades i si aquestes han contribuït a millorar la problemàtica detectada. En conseqüència, la Sindicatura ha buscat i proposat indicadors que proporcionen la millor evidència possible per a analitzar si la Conselleria ha actuat de manera eficaç, eficientment i econòmicament en relació amb el compliment dels objectius establits.

3. PROGRAMA EDIFICANT

3.1. Normativa inicial

Està constituïda pel **Decret Llei 5/2017**, de 20 d'octubre, del Consell, pel qual s'estableix el règim jurídic de cooperació entre la Generalitat i les administracions locals de la Comunitat Valenciana per a la construcció, l'ampliació, adequació, reforma i equipament de centres públics docents de la Generalitat.

En el preàmbul d'aquest decret s'esmenta que la Generalitat va fer públic, al gener de **2016**, el **mapa d'infraestructures escolars** on es detallaven les actuacions prioritàries de construcció de nous centres, d'ampliació i adequació d'uns altres amb la doble finalitat de disposar d'una oferta adequada de llocs escolars, i d'eliminar els barracons existents. A causa de l'alt volum d'actuacions previstes i atesa la urgència i necessitat d'abordar com més prompte millor aquestes actuacions, s'instrumentalitza el decret llei esmentat, el qual pretén articular el règim jurídic de cooperació entre la Generalitat i els ajuntaments de la Comunitat Valenciana, amb l'objectiu d'agilitzar l'execució d'aquestes obres en el menor termini possible.

L'article 1.2 estableix que aquesta cooperació es materialitzarà, principalment, a través de la delegació per part de la Generalitat a favor de les administracions locals, de l'exercici de les seues competències en matèria de construcció, ampliació, reforma i, si és el cas, equipament de centres públics docents de la Generalitat.



L'article 3.2 estableix que és condició necessària que aquestes actuacions estiguen compreses en el mapa d'infraestructures educatives aprovat pel Consell en 2016, si bé poden autoritzar-se actuacions no previstes sempre que la Conselleria ho considere oportú.

L'article 5 preveu el règim econòmic que estableix una dotació pressupostària de **700 milions** d'euros durant el període **2018-2022**. Poden fer-se bestretes de finançament de fins a un 20% del pressupost assignat.

L'article 6 estableix que a partir del segon any d'implantació del règim de cooperació previst en aquest decret llei i que va entrar en vigor el 27 d'octubre de 2017, la Conselleria d'Educació havia d'elevant, per a la seua aprovació per la Comissió delegada d'Hisenda i Pressupostos, una memòria on es detallaren tant les delegacions efectivament autoritzades, amb indicació del seu cost i l'estat d'execució, així com una previsió, degudament quantificada, de les que tenia previst autoritzar durant l'exercici següent. La primera memòria s'havia d'aprovar abans del 30 de setembre de 2019 i hem comprovat que es va elaborar el 8 d'abril de 2019.

L'article 7 estableix que les administracions locals interessades, amb consulta prèvia al consell escolar municipal i al consell escolar de centre, havien de presentar la sol·licitud d'adhesió al pla, aprovada pel ple de la mateixa corporació, acompanyada d'una memòria.

L'article 8 estableix que, una vegada presentada la sol·licitud per part de les administracions locals, és la mateixa conselleria l'encarregada de comprovar la procedència de l'actuació sol·licitada, atenent tant la planificació d'infraestructures educatives com el que es disposa en el decret.

L'article 10 estableix que el finançament es realitza a càrrec del capítol VII, transferències de capital, dels pressupostos de la Generalitat durant els exercicis en què estiga vigent el decret esmentat.

A pesar que la diversa documentació existent fa referència al Pla Edificant (Acord del Consell de 12 d'abril de 2019, ROF de la DGIE, FP4 del pressupost del programa...), realment no existeix un document que sintetitze les necessitats reals, els objectius a aconseguir i les estratègies a dur a terme que donen compliment a les necessitats previstes. Considerem que la CECE hauria d'haver elaborat un document en què constara, entre altres, objectius perseguits, un calendari d'actuacions, l'assignació de responsables per a l'execució del Pla i un procediment de control, capaç d'analitzar els avanços en matèria d'objectius i possibles desviacions, tot això amb la finalitat última que la CECE conega l'eficiència, l'eficàcia i l'economia de les inversions realitzades.

3.2. Modificacions posteriors

Per mitjà de l'**Acord del Consell de 12 d'abril de 2019**, d'ampliació de dotació econòmica i de duració del programa Edificant, el Consell amplia la dotació econòmica destinada a finançar el Decret Llei 5/2017 en 300 milions d'euros, de manera que



l'estimació econòmica del programa Edificant queda en **1.000 milions d'euros**. També amplia la duració del programa en dos anys, que determina un període d'execució que comprén les anualitats entre **2018 i 2024**.

Per mitjà de l'**Acord del Consell de 8 de juliol de 2022**, d'ampliació de dotació econòmica del Programa Edificant, s'incrementa la dotació del programa Edificant fins a la quantitat de **1.700 milions d'euros**.

El **Decret Llei 5/2022**, d'1 de juliol, del Consell, pel qual s'aprova la concessió directa d'ajudes de suport als treballadors autònoms inscrits com a tals en el règim especial d'autònoms, que desenvolupen la seua activitat en els subsectors que s'han vist especialment afectats per l'increment dels costos energètics derivats de la invasió d'Ucraïna per part de Rússia, modifica determinades disposicions del Decret Llei 5/2017 i n'inclou altres de noves, entre les quals la disposició addicional sisena, "Vigència del programa Edificant", per la qual es prorroga la seua vigència fins a l'any **2029** inclòs, de manera que resulten com a període d'execució les anualitats **2018 a 2029**.

4. MARC NORMATIU BÀSIC DEL PROGRAMA 421.70⁷

La principal normativa que regula o afecta el programa 421.70 és la següent:

- Reial Decret 314/2006, de 17 de març, pel qual s'aprova el Codi Tècnic d'Edificació.
- Llei 9/2019, de 23 de desembre, de la Generalitat, de mesures fiscals, de gestió administrativa i financera i d'organització de la Generalitat. Modifica el DL 5/2017.
- Llei 4/2020, de 30 de desembre, de Pressupostos de la Generalitat per a l'exercici 2021.
- Llei 8/2022, de 29 de desembre, de mesures fiscals, de gestió administrativa i financera, i d'organització de la Generalitat. Modifica el DL 5/2017.
- Decret Llei 5/2017, de 20 d'octubre, del Consell, pel qual s'estableix el règim jurídic de cooperació entre la Generalitat i les administracions locals de la Comunitat Valenciana per a la construcció, l'ampliació, adequació, reforma i equipament de centres públics docents de la Generalitat.
- Decret Llei 5/2022, d'1 de juliol, del Consell, pel qual s'aprova la concessió directa d'ajudes de suport als treballadors autònoms inscrits com a tals en el règim especial d'autònoms, que desenvolupen la seua activitat en els subsectors que s'han vist especialment afectats per l'increment dels costos energètics derivats de la invasió d'Ucraïna per part de Rússia. Modifica el DL 5/2017.

⁷ Font: Pàgina web CECE.



- Decret 104/2014, de 4 de juliol, del Consell, pel qual s'aprova la norma tècnica en matèria de reserves dotacionals educatives.
- Decret 173/2020, de 30 d'octubre, del Consell, d'aprovació del Reglament orgànic i funcional de la Conselleria d'Educació, Cultura i Esport.
- Acord del Consell de 12 d'abril de 2019, d'ampliació de dotació econòmica i de duració del programa Edificant.
- Acord del Consell de 8 de juliol de 2022, d'ampliació de la dotació econòmica del programa Edificant.



APÈNDIX 2

Observacions addicionals sobre els resultats de la fiscalització



1. MAPES D'INFRAESTRUCTURES EDUCATIVES

1.1. Mapa d'infraestructures escolars 2016

Al juny de 2015, coincidint amb l'inici de la IX legislatura, la CECE va realitzar una anàlisi de la situació estructural dels centres educatius públics de la Comunitat Valenciana i va concloure que, almenys, en el 50% dels més de 1.400 centres existents necessitaven fer actuacions en matèria de construcció a causa de la situació precària en què es trobaven. A partir d'aquest estudi, al gener de 2016, la Generalitat va fer públic, a través de la web de la CECE, el "Mapa d'infraestructures escolars", on es detallaven les accions prioritàries de construcció de nous centres, d'ampliació i adequació d'uns altres, amb la doble finalitat de disposar d'una oferta adequada de llocs escolars i eliminar els barracons existents. El mapa d'infraestructures de 2016 no està publicat en la web de la CECE ja que aquest document ha sigut actualitzat en 2021 i 2022. No obstant això, la DGIE ens ha proporcionat una còpia en paper del mapa. Aquest mapa d'infraestructures és, en realitat, un document que està format per diverses transparències PowerPoint i dues llistes d'actuacions.

Transparències PowerPoint

El 50% dels centres educatius de la Comunitat, 703 centres que afecten 270.000 alumnes, necessiten actuacions:

Quadre 8. Centres educatius amb infraestructures deficientes. 2016

Nre. centres	Situació
240	Centres detallats en les dues llistes d'actuacions
25	<i>Centres íntegrament en barracons</i>
68	<i>Centres antics que necessiten nova construcció</i>
8	<i>Planificació que requereix construir nous centres</i>
139	<i>Centres parcialment en barracons</i>
463	Altres centres amb necessitat d'actuacions puntuals
703	Total centres amb infraestructures deficientes

Font: Mapa d'infraestructures escolars 2016

Els 240 centres que comprenen els quatre primers tipus es desglossen en dues llistes d'actuacions, que comentem més avant. En relació amb les 463 actuacions puntuals restants, segons la Conselleria corresponen a obres de menor envergadura, en molts casos demanades pels ajuntaments i de les quals no disposen d'un detall com en els casos anteriors.

Els alumnes afectats per províncies d'aquests 240 centres les actuacions dels quals són prioritàries són:



Quadre 9. Nombre d'alumnes afectats per infraestructures deficientes. 2016

Situació	Castelló	València	Alacant	Total
Necessiten centres nova construcció	10.286	20.996	6.096	37.378
Íntegrament en barracons	1.486	2.796	2.798	7.080
Centres antics	8.800	18.200	3.298	30.298
Parcialment en barracons	722	6.478	6.349	13.549
Total	11.008	27.474	12.445	50.927

Font: Mapa d'infraestructures escolars 2016

Prioritat per a 2016-2019:

- Grans actuacions. 124 actuacions de construcció de centres nous: 33 a Castelló, 58 a València i 33 a Alacant.
- Actuacions puntuals. 116 actuacions en centres parcialment en barracons.

Compromisos 2016-2019 del Govern del Botànic:

- Eliminar els barracons escolars
- Reconstruir l'educació valenciana:
 - Infraestructures de qualitat
 - Gestió transparent
 - Aules dignes

Llistes d'actuacions

Aquest mapa d'infraestructures consta de 240 actuacions prioritàries que es distribueixen en dues llistes:

- Primera llista, denominada "Noves construccions i adequacions/ampliacions - llista bàsica", composta de 124 actuacions de construcció urgents. Detalla les 124 grans actuacions per cada centre, tipus d'actuació (construcció, rehabilitació, adequació), estimació d'inici d'obres i motiu de l'actuació. 25 són centres construïts íntegrament per barracons, 23 centres construïts parcialment en barracons i 76 centres nous per necessitats d'escolarització. Import total estimat de les actuacions: 422.748.546 euros.
- Segona llista, denominada "Llista de centres amb escolarització parcial en barracons", formada per 116 actuacions en altres centres educatius que disposaven d'algun mòdul d'aules prefabricades. Detalla les 116 actuacions per cada centre, però no concreta el tipus d'actuació ni el cost estimat. Se suposa que són actuacions de centres que parcialment tenen aules prefabricades, però no és necessari construir un nou centre educatiu sinó més prompte reformar-ne i rehabilitar-ne una part per a situar els alumnes afectats per aquestes instal·lacions.



Les 124 actuacions de la primera llista tenen les característiques següents:

Quadre 10. Primera llista del mapa d'infraestructures del 2016. Actuacions per tipus i motivació

Tipus d'actuació	Necessitats d'escolarització	Centres parcialment en barracons	Centres íntegrament en barracons	Total
Ampliació	24	13	0	37
Nova construcció	17	8	25	50
Rehabilitació edifici	16	0	0	16
Rehabilitació integral	19	2	0	21
TOTAL	76	23	25	124

Font: Mapa d'infraestructures 2016

La distribució d'aquestes actuacions per províncies de la Comunitat Valenciana és la següent:

Quadre 11. Primera llista del mapa d'infraestructures de 2016. Actuacions per províncies i tipus d'actuació

Província/tipus actuació	Necessitats d'escolarització	Centres parcialment en barracons	Centres íntegrament de barracons	Total
Alacant	11	12	10	33
Ampliació	6	8	0	14
Nova construcció	4	3	10	17
Rehabilitació integral	1	1	0	2
Castelló	24	2	7	33
Ampliació	3	1	0	4
Nova construcció	3	0	7	10
Rehabilitació edifici	6	0	0	6
Rehabilitació integral	12	1	0	13
València	41	9	8	58
Ampliació	15	4	0	19
Nova construcció	10	5	8	23
Rehabilitació edifici	10	0	0	10
Rehabilitació integral	6	0	0	6
TOTAL	76	23	25	124

Font: Mapa d'infraestructures 2016



Analitzant els quadres anteriors podem destacar els aspectes principals següents:

- Les actuacions es distribueixen en un 46,8% a la província de València, un 26,6% en la d'Alacant i un altre 26,6% a Castelló.
- La majoria de les actuacions tenen com a motiu principal les necessitats d'escolarització, 76 del total de 124, la qual cosa representa un 61%. De les 48 restants, el 39% tenen com a motiu l'actuació en centres parcialment o íntegrament en barracons.
- Alacant és la província que concentra el 46% del total d'actuacions de centres construïts íntegrament i parcialment en barracons a la Comunitat Valenciana.
- En termes relatius, la província d'Alacant és aquella en què es preveu realitzar major nombre de noves construccions, ja que el 52% de les actuacions previstes en aquesta província són d'aquest tipus, seguida per la província de València, en la qual el 40% de les actuacions previstes són de nova construcció. Únicament el 30% de les actuacions de la província de Castelló són de nova construcció, la majoria de les quals es concentra en actuacions de rehabilitacions integrals; el 62% del total d'aquestes actuacions es concentra a la província de Castelló.
- Es preveia escometre la majoria de les actuacions a la província de València, 58 de 124. Aquesta és també la província amb més centres educatius públics i places oferides d'educació com es pot observar a continuació en la taula següent:

Quadre 12. Nombre de centres educatius públics i places ocupades relatives al curs 2016-2017

Província	Nre. centres	Nombre actuacions	% actuacions sobre total	% centres sobre total	Places oferides	% places sobre total	Nombre alumnes	% alumnes sobre total	Taxa d'ocupació	Nre. mitjà alumnes per centre
Alacant	547	33	6%	38%	266.233	39%	218.324	40%	82%	399
Castelló	210	33	16%	14%	92.448	14%	73.000	14%	79%	348
València	687	58	8%	48%	316.021	47%	248.401	46%	79%	362
TOTAL	1.444	124	8,6%	100%	674.702	100%	539.725	100%	80%	374

Font: Elaboració pròpia a partir de la informació proporcionada pel Servei de Planificació Educativa

En el quadre anterior s'observa que el 48% de centres educatius es troben a la província de València, raó per la qual la major part d'actuacions es realitzen en aquesta província. Els alumnes es concentren a les províncies de València i Alacant, un 46% i un 40% del total respectivament. Sobre la taxa d'ocupació, les tres províncies presenten taxes similars al voltant del 80%, tot i que les aules estan un poc més saturades a la província d'Alacant.

En termes relatius, Castelló és la província amb un nombre relatiu més alt d'actuacions, ja que es preveuen en més d'un 16% del total de centres educatius (33 actuacions sobre



210). A la província d'Alacant el nombre d'actuacions arriba al 6% del total de centres i a la província de València, al 8%.

1.2. Mapa valencià d'actuacions en infraestructures educatives 2021

El mapa de 2016 s'ha modificat en dues ocasions, la primera pel director general d'Infraestructures Educatives el 28 d'octubre de 2021. Aquest nou mapa d'infraestructures de 2021 comprén dues llistes. La **primera llista** consta de **65 actuacions executades o pendents** d'executar per part de la CECE, valorades en 341 milions d'euros, i una **segona llista** on figuren **totes les actuacions delegades**, en virtut del Pla Edificant, que contenen totes les actuacions delegades fins al moment, incloses aquelles que actualment estan en fase d'estudi i no tenen una valoració exacta de la inversió; en concret, aquesta llista es compon de 656 actuacions ja aprovades per import de 995 milions d'euros, i de 209 actuacions més pendents d'aprovar i que es troben en fase d'estudi i signatura de conveni entre les parts; aquestes 209 actuacions no estan valorades.

El director general d'Infraestructures va aprovar la segona actualització amb data 28 de desembre de 2022, i es va publicar al gener de 2023.⁸ Aquest mapa de 2022 no distingeix entre les actuacions programades o executades directament per la CECE i les actuacions delegades a través del Pla Edificant, ni tampoc estan valorades ni ordenades en funció de la seua prioritat. Aquest document no ha sigut objecte de revisió perquè queda fora del nostre abast temporal d'auditoria.

El mapa de 2021 està inspirat en el mapa anterior de 2016, ja que almenys les 240 actuacions prioritàries detectades en el mapa de 2016 (124 noves construccions i 116 actuacions en centres parcialment construïts en barracons) figuren en el mapa de 2021, bé en la llista d'actuacions ja delegades per mitjà del Pla Edificant i, si no han sigut delegades, són actuacions previstes a realitzar directament per la CECE.

2. ACTUACIONS DE MILLORA DE LES INFRAESTRUCTURES EDUCATIVES PER MITJÀ D'OBRES DIRECTES DE LA CECE

2.1. Mapa d'infraestructures escolars de 2016, primera llista

Analitzant la informació que conté la plataforma Edificant, s'observa que 49 de les 124 actuacions previstes en la primera llista del mapa d'infraestructures van ser assumides directament per la CECE i 65 han sigut o estan en fase de delegació de competències a través del Pla Edificant. La seua situació a 31 de desembre de 2022 és la següent:

⁸ <https://ceice.gva.es/es/web/contratacion-educacion/mapa-de-infraestructuras>.



Quadre 13. Primera llista del mapa d'infraestructures de 2016. Situació a 31-12-2022 de les actuacions assumides per la CECE i delegades a través del Pla Edificant, per tipus i motivació

Motiu/Tipus actuació	Acabada			En execució			No iniciada			Total		
	CECE	Edificant	TOTAL	CECE	EDIFICANT	TOTAL	CECE	Edificant	TOTAL	CECE	Edificant	TOTAL
Necessitats escolarització	6	14	20	2	15	17	7	22	29	15	51	66
Ampliació	3	4	7	1	4	1	2	7	9	6	15	21
Nova construcció	2	3	5	1	6	1	2	3	5	5	12	17
Rehabilitació edifici	0	3	3	0	1	0	2	4	6	2	8	10
Rehabilitació integral	1	4	5	0	4	0	1	8	9	2	16	18
Parcialment en barracons	9	2	11	3	3	6	3	3	6	15	8	23
Ampliació	4	1	5	2	0	2	3	1	4	9	2	11
Nova construcció	3	1	4	1	3	1	0	1	1	4	5	9
Rehabilitació edifici	1	0	1	0	0	0	0	0	0	1	0	1
Rehabilitació integral	1	0	1	0	0	0	0	1	1	1	1	2
Totalment en barracons	18	3	21	1	3	4	0	0	0	19	6	25
Nova construcció	18	3	21	1	3	1	0	0	0	19	6	25
TOTAL	33	19	52	6	21	27	10	25	35	49	65	114

Font: Mapa d'infraestructures de 2016 i informació inclosa en l'aplicació Edificant

A 31 de desembre de 2022, de les 49 actuacions assumides per la CECE, únicament han finalitzat 33 i sis estan en execució. En els quadres 49 i 50 de l'apèndix 3 es detallen aquestes actuacions. Les 10 actuacions restants, assumides per la CECE i no executades, s'han pressupostat en 2023 per import de 61.946.000 euros (vegeu-ne el detall en el quadre 51 de l'apèndix 3).

Sobre les 75 actuacions de la primera llista del mapa d'infraestructures no previstes a executar per la CECE, 65 han sigut delegades a través del Pla Edificant, de les quals 10 estan finalitzades, 21 en execució i 25 han sigut delegades o estan en fase de delegació i no han iniciat les obres; així mateix, hi ha 10 actuacions finalment descartades. En el quadre 53 de l'apèndix 3 figura un detall d'aquestes actuacions.

2.2. Mapa d'infraestructures escolars de 2016, segona llista

Aquesta llista comprén un total de 116 actuacions. La CECE únicament ha executat dues actuacions, una altra es troba en fase d'execució, una està pressupostada en 2023 i hi ha previst que la CECE n'execute set, però encara no s'han pressupostat. El seu detall i situació a 31 de desembre de 2022 es mostren en els quadres següents:



Quadre 14. Segona llista del mapa d'infraestructures de 2016. Actuacions acabades per la CECE. 31 de desembre de 2022

Ciutat	Província	Nom del centre	Obligacions reconegudes	Any inici	Any fi
Vila-real	Castelló	CEIP Carlos Sarthou Carreres	1.422.240	2019	2021
Palmera	València	CP 9 d'Octubre	3.432.306	2019	2022
TOTAL			4.854.546		

Font: Mapa d'infraestructures de 2016, llista actuacions de la plataforma Edificant i comptabilitat

Quadre 15. Segona llista del mapa d'infraestructures de 2016. Actuacions en execució per la CECE. 31 de desembre de 2022

Ciutat	Província	Nom del centre	Tipus actuació	Motiu obra	Import pressupostat	Executat a 31.12.22
València	València	IES El Cabanyal	Ampliació	Parcialment en barracons	3.471.011	-
					3.471.011	0

Font: Mapa d'infraestructures de 2016, llista actuacions de la plataforma Edificant i comptabilitat

Respecte a les 105 actuacions d'aquesta segona llista que no han sigut iniciades per la CECE, hem comprovat que 97 actuacions s'han delegat a través del Pla Edificant i huit actuacions s'han descartat (vegeu huit actuacions descartades de la segona llista del mapa d'infraestructures en el quadre 53 de l'apèndix 3).

En resum, a 31 de desembre de 2022, de les 116 actuacions incloses en la segona llista del mapa d'infraestructures, 11 han sigut executades o se n'ha previst l'execució directament per la CECE. D'aquestes, dues actuacions han finalitzat i una està en fase d'execució, la qual cosa representa una inversió de 8.325.557 euros, una altra actuació està pressupostada en 2023 per part de la CECE per import de 5.079.000 euros i set estan en fases prèvies, per part de la CECE, per a la seua construcció. D'altra banda, 97 actuacions han sigut delegades per import total de 437.980.808 euros, dels quals s'han executat 61.032.174 euros, i huit actuacions han sigut descartades, principalment perquè han desaparegut les necessitats d'escolarització que hi havia quan es van incloure en el mapa d'infraestructures de 2016. Vegeu els quadres 54 a 57.

2.3. Mapa d'infraestructures educatives de 2021

Aquest mapa preveu 13 noves actuacions assignades a la CECE que no estaven previstes en el mapa d'infraestructures de 2016. Són les següents:



Quadre 16. Mapa d'infraestructures de 2021. Noves actuacions assignades a la CECE

Municipi	Centre	Descripció	Pressupost
Elx	IES Periodista Vicent Verdú	Construcció 24 aules d'ESO, 8 de batxillerat, 2 de cicles formatius i cafeteria	11.300.000
Torrellano (Elx)	IES Torrellano	Reparacions diverses	500.000
Alacant	CEIP Manjón-Cervantes	Adequació/rehabilitació parcial estructural 3 aules d'infantil i 14 de primària	600.000
Altea	El 1r cicle Mini Món	Construcció 6 aules infantil	1.100.000
Torrevieja*	Alacant	Reposició 2 aules de 2 anys, 6 d'infantil, 12 de primària i menjador	6.555.830
Els Poblets*	CEIP Ausiàs March	Reposició 1 aula de 2 anys, 3 d'infantil, 6 de primària i menjador	3.375.718
Benicarló	CEIP Àngel Esteban	Construcció 6 aules infantil, 12 de primària i menjador	5.700.000
Onda	CPFPA L'Aladern	Adequació antic conservatori	1.500.000
Fanzara*	CRA Espadà-Millars, aulari Fanzara	Construcció 1 aula d'infantil, 1 de primària i menjador	2.500.000
Burjassot	CEIP San Juan de Ribera	Rehabilitació 5 aules d'infantil, 12 de primària	600.000
València*	CEIP Padre Manjón	Rehabilitació edifici	3.756.800
Alboraia*	IES La Patacona	Construcció 20 aules d'ESO, 4 de batxillerat i cafeteria	10.541.610
València*	CEIP Doctor Barcia Goyanes	Construcció 3 aules d'infantil i espais complementaris	532.630
TOTAL			48.562.588

Font: Mapa d'infraestructures de 2021

Les actuacions assenyalades amb asterisc (*) estan incloses en el pressupost de 2022 del programa 421.70. Al tancament de l'exercici 2022, es troba en fase de licitació l'obra relativa al CEIP Inmaculada Concepción de Torrevieja. Així mateix, en 2022 han finalitzat les obres l'IES Periodista Vicent Verdú a Elx per import d'11.249.816 euros i l'obra del centre CEIP Padre Manjón ha sigut adjudicada en 2021 per import de 2.736.024 euros, dels quals a 31 de desembre de 2022 s'havien reconegut obligacions per import d'1.684.603 euros.



2.4. Resum de les actuacions assumides per la CECE en els mapes d'infraestructures de 2016 i de 2021

La situació de les 240 actuacions previstes en el mapa d'infraestructures educatives de 2016 és la següent a 31 de desembre de 2022:

- **Finalitzades.** La CECE ha finalitzat un total de **35 actuacions** (33 de la primera llista del mapa d'infraestructures per import de 144.404.292 euros i dues actuacions de la segona llista del mapa d'infraestructures per import de 4.854.556 euros). D'aquestes 35 actuacions, 29 s'han realitzat en centres íntegrament o parcialment en barracons i sis en centres per necessitats d'escolarització. Les actuacions acabades estan valorades en 149.258.848 euros.
- **En execució.** Estan en execució **set actuacions**, valorades en 45.610.841 euros, i l'import d'execució de les quals a 31 de desembre de 2022 ascendeix a 8.912.149 euros. Tres d'aquestes set actuacions són en centres construïts parcialment en barracons i una íntegrament en barracons.
- **Pressupostades.** **11 actuacions** s'han inclòs en el pressupost de 2023, per import total de 67.025.000 euros (quadre 51, apèndix 3).
- **En estudi per part de la CECE.** **Set actuacions** es troben incloses en el nou mapa d'infraestructures, però no han sigut pressupostades (quadre 52, apèndix 3).
- **Descartades.** **18 actuacions** s'han descartat per a l'execució per la CECE (quadre 53, apèndix 3).
- **Actuacions delegades.** **162 actuacions** han sigut delegades o en tràmits previs a través del Pla Edificant per import total de 790.590.756 euros, dels quals han sigut executats 147.674.403 euros.
- Respecte a les actuacions incloses en el mapa d'infraestructures de 2021 que no figuraven previstes en el mapa de 2016, a 31 de desembre de 2022 la CECE ha acabat una obra per import d'11.249.816 euros (IES Periodista Vicent Verdú a Elx) i té en execució una altra obra amb obligacions reconegudes per 1.684.603 euros (CEIP Padre Manjón de València).

2.5. Erradicació de barracons (CECE i Pla Edificant)

Per a una millor comprensió d'aquest assumpte, abordem l'anàlisi de manera conjunta amb dades tant de la CECE com del Pla Edificant.

2.5.1. Centres íntegrament en barracons

En el mapa d'infraestructures escolars de 2016 es detecta que en el curs 2016-2017 hi havia 25 centres educatius públics construïts íntegrament en barracons que afectaven 8.211 alumnes. En concret, aquests centres estaven distribuïts per províncies de la manera següent:

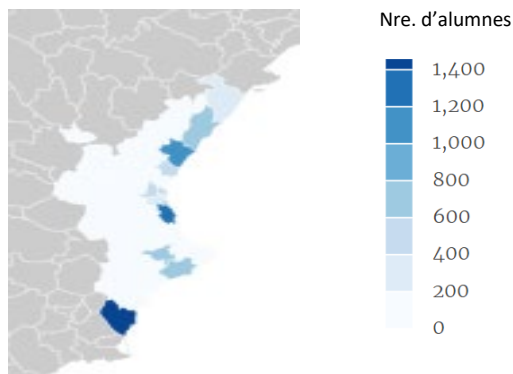
Quadre 17. Centres construïts íntegrament en barracons curs 2016-2017

Província	Nre. de centres	Nre. d'alumnes
Alacant	10	3.074
Castelló	7	2.474
València	8	2.663
Total	25	8.211

Font: Elaboració pròpia a partir del mapa d'infraestructures i la informació proporcionada pel Servei de Planificació Educativa

La distribució geogràfica per comarques d'aquests centres és la següent:

Imatge 1. Comarques i nombre d'alumnes afectats per centres construïts íntegrament en barracons



Si observem la distribució geogràfica, podem apreciar que on més alumnes hi ha escolaritzats en centres construïts íntegrament per barracons és a la comarca del Baix Segura, al sud de la província d'Alacant, amb més de 1.600 alumnes afectats per aquesta circumstància. Li segueixen la Ribera Baixa (província de València) i la Plana Baixa (província de Castelló) amb més de 1.400 i 1.200 alumnes afectats respectivament.

De les actuacions en els 25 centres formats íntegrament per barracons que hi havia en el curs 2016-2017, 19 han sigut assumides per la CECE i sis han sigut delegades a través del Pla Edificant.

Respecte a les 19 actuacions de la CECE, 18 centres ja han sigut construïts i un altre està en execució. El detall es presenta en el quadre següent:



Quadre 18. Actuacions de la CECE sobre centres formats íntegrament per barracons

Municipi	Codi centre	Nom del centre	Pressupost	Cost real
Construïts				
La Vall d'Uixó	12002661	IES Honori Garcia	7.200.000	5.841.821
Nules	12007218	CEIP Nou Pedro Alcázar	3.700.000	3.349.314
Borriana	12007139	CEIP Nou núm. 6 Cardenal Tarancón	5.400.000	4.932.844
Orihuela	3015981	IES Playa Flamenca	10.500.000	5.807.627
Paiporta	46030001	CEIP Rosa Serrano	3.200.000	2.499.029
Sueca - El Perelló	46008081	CEIP El Perelló	3.300.000	2.100.000
Montserrat	46005703	CEIP Evaristo Calatayud	6.500.000	5.250.393
Alaquàs	46027930	CEIP Ciutat de Cremona	5.600.000	5.309.760
València	46031349	CEIP núm. 103	7.400.000	7.717.448
Sagunt	46007700	CEIP Villar Palasí	2.500.000	2.504.209
Orihuela - Campoamor	3016080	CEIP Playas de Orihuela	5.400.000	5.593.697
Almassora	12006810	CEIP núm. 5 Regina Violant	5.800.000	6.957.819
San Fulgencio	3016560	Secció de l'IES La Encantá de Rojales	4.400.000	4.285.802
Aldaia	46031477	CEIP núm. 5 Nou CEIP El Rajolar	5.800.000	5.520.684
Muro de Alcoy	3006621	CEIP El Bracal	5.300.000	5.397.395
Vilanova d'Alcolea	12002798	Aulari Extramurs	2.100.000	1.884.549
Guardamar del Segura	3017953	CEIP Dama de Guardamar	8.060.000	6.540.275
La Vila Joiosa	3017928	CEIP Gasparot	7.000.000	6.024.542
Total centres construïts			99.160.000	87.517.208
En execució				
Torreveija	30217023	CEIP Amanecer	7.140.820	1.450.756
Total centres en execució			7.140.820	1.450.756
Total			106.300.820	88.967.964

Font: Plataforma Edificant i mapa d'infraestructures 2021

Quant a les sis actuacions delegades a través del Pla Edificant, tres centres ja estan acabats, mentre que els tres restants estan en la fase final de construcció. El detall es presenta en el quadre següent:



Quadre 19. Actuacions delegades Pla Edificant de centres formats íntegrament per barracons

Municipi	Codi	Nom del centre	Pressupost	Cost real
Construïts				
Dénia	3004259	CEIP La Xara	3.967.938	3.713.505
Vinaròs	12006779	CEIP Jaume I	5.808.879	5.543.519
Gandia - Grau	46028429	CEIP Nou Les Foies	4.233.865	3.589.328
Total centres construïts			14.010.682	12.846.352
En execució				
Elda	3009774	El 1r Cicle Santa Infancia	2.085.769	82.512
La Vila Joiosa	3008991	CEIP Dr. Álvaro Esquerdo	6.179.525	4.210.192
Almassora	12007516	CEIP núm. 6 Santa Quiteria	4.153.915	1.339.222
Total centres en execució			12.419.208	5.631.926
Total			26.429.890	18.478.278

Font: Plataforma Edificant i mapa d'infraestructures 2021

2.5.2. Centres parcialment en barracons

En el mapa de 2016 es detecten 23 centres educatius construïts parcialment en barracons. El detall per províncies i nombre d'alumnes afectats és el següent:

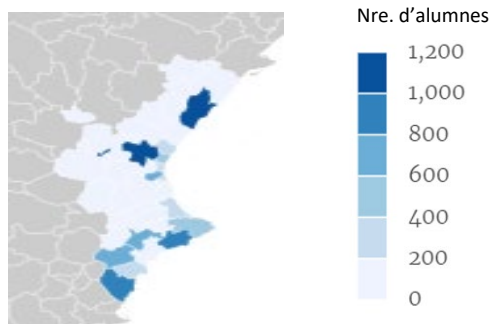
Quadre 20. Centres construïts parcialment en barracons. Curs 2016-2017

Província	Nre. de centres	Nre. d'alumnes
Alacant	12	4.205
Castelló	2	1.058
València	9	3.273
Total	23	8.536

Font: Mapa d'infraestructures de 2016

La distribució geogràfica dels centres parcialment en barracons és la següent:

Imatge 2. Comarques i nombre d'alumnes afectats per centres construïts parcialment en barracons



Font: Elaboració pròpia a partir del mapa d'infraestructures i la informació proporcionada pel Servei de Planificació Educativa

Si observem la distribució geogràfica, podem apreciar que on més alumnes hi ha escolaritzats en centres construïts parcialment per barracons és a la comarca de la Plana Alta a Castelló i el Camp de Túria a la província de València, amb més de 1.200 alumnes en cada una, seguides per la comarca del Baix Segura, al sud de la província d'Alacant, i la Marina Baixa (Alacant), amb més de 1.000 alumnes afectats en cada una.

De les actuacions en els 23 centres formats parcialment per barracons que hi havia en el curs 2016-2017, 15 han sigut assumides per la CECE i huit han sigut delegades per mitjà del Pla Edificant.

Respecte a les 15 actuacions a realitzar per la CECE, nou s'han acabat, tres estan en fase d'execució i tres han sigut pressupostades en 2023. El seu detall és el següent:

Quadre 21. Actuacions de la CECE sobre els centres formats parcialment per barracons

Municipi	Nom del centre	Pressupost	Executat
Construïts			
Ibi	CEE Sanchis Banús	2.374.405	3.319.663
Nàquera	CEIP Emilio Lluch	4.713.850	4.894.944
Beniarbeig	CEIP Benicadim	3.247.300	3.247.300
Almàssera	CEIP Carraixet	5.759.328	5.759.328
Rojales	CEIP Príncipe de España	4.163.428	4.163.428
Torrent	CEE La Encarnación	5.359.204	5.513.181
Xirivella	IES Ramon Muntaner	4.834.000	3.840.401
València	Centre Social del Grau	5.100.000	5.100.000
Callosa de Segura	CEIP Callosilla	242.750	242.750
		35.794.265	36.080.995



Municipi	Nom del centre	Pressupost	Executat
En execució			
Xaló	CEIP Virgen Pobre	6.127.000	6.357.012
Petrer	IES Azorín	10.056.610	75.657
Elx - Torrellano	CEIP La Paz	4.796.000	273.719
		20.979.610	6.706.388
Pressupostades en 2023			
Benidorm	IES Pere Maria Orts i Bosch	11.267.000	Obra en licitació
Canet d'en Berenguer	CEIP núm. 2 (CEIP Les Palmeres)	5.954.000	Obra en licitació
Santa Pola	CEIP Gran Alacant II	12.579.000	En construcció en 2023
		29.800.000	
Total		86.573.875	42.787.383

Font: Plataforma Edificant i mapa d'infraestructures 2021

Quant a les huit actuacions delegades, tres estan en execució, tres no han sigut iniciades i dos s'han acabat. El seu detall i situació és el següent:

Quadre 22. Actuacions delegades sobre els centres formats parcialment per barracons

Municipi	Nom del centre	Situació	Pressupost	Certificat a 31/12/22
Llíria	IES Camp de Túria	En execució	10.514.766	864.107
València	CEIP Santo Ángel de la Guarda	En execució	7.948.827	41.720
Algemesí	CEE Alberto Tortajada	En execució	4.735.816	93.289
Dénia	CEE Comarcal Raquel Payà	No iniciada	6.155.486	0
Alacant - La Canyada Baixa	CP La Cañada del Fenollar	No iniciada	4.735.796	0
Piles	CEIP José Pedrós	No iniciada	6.698.357	0
Castalla	CEIP Rico Sapena	Acabada	1.297.765	1.074.887
Formentera del Segura	CP Juan Carlos I	Acabada	2.138.288	2.098.287
Total			48.705.305	5.247.177

Font: Plataforma Edificant i mapa d'infraestructures 2021

2.5.3. Centres amb barracons per necessitats puntuals d'escolarització

En el mapa d'infraestructures de 2016 es van detectar 110 centres que tenien alguna aula prefabricada per necessitats d'escolarització; en concret, hi havia instal·lades 352 aules prefabricades. En l'actualitat, són 35 centres els que encara tenen alguna aula prefabricada per necessitats d'escolarització; en concret, hi ha 141 aules prefabricades, de manera que des de 2016 han disminuït en 75 els centres amb barracons per necessitats d'escolarització i el nombre de barracons instal·lats per aquesta causa ha disminuït



en 211. D'aquestes 35 actuacions, huit han sigut assumides per la CECE, 17 han sigut delegades a ajuntaments a través del Pla Edificant i en 10 (amb 34 barracons) encara no s'ha iniciat cap actuació (vegeu el quadre 64 de l'apèndix 10).

2.5.4. Centres amb barracons per obres de construcció

Per necessitats d'obra d'adequació o construcció de nous centres, actualment hi ha 68 centres amb un total de 654 aules prefabricades. D'aquestes 68 actuacions, 54 han sigut delegades a través del Pla Edificant i 14 actuacions són obres que estan en execució o la CECE té previst executar-les (vegeu el quadre 65 de l'apèndix 10).

2.5.5. Situació final de centres amb barracons

Dels 25 centres formats íntegrament per barracons que hi havia en 2016 (amb 405 barracons), s'han acabat les obres en 21 i quatre estan pendents amb 60 barracons. S'espera que les obres de tres finalitzen en 2023 i una altra en 2024. Vegeu el quadre 62 de l'apèndix 10.

Sobre els 23 centres construïts parcialment en barracons (172 barracons), s'han acabat les obres en 11 i 12 estan pendents amb 105 barracons. D'aquestes 12 actuacions, a 31 de desembre de 2022 sis obres estaven en fase d'execució, quatre han sigut pressupostades per a 2023 i dues es trobaven en fase de redacció del projecte d'execució d'obra. Vegeu el quadre 63 de l'apèndix 10.

Respecte als centres de 2016 amb aules prefabricades per necessitats puntuals d'escolarització (110 centres amb 352 barracons), actualment hi ha 35 centres amb 141 aules prefabricades. Vegeu el quadre 64 de l'apèndix 10.

Per acabar, actualment hi ha 68 centres que es troben en fase de construcció de noves infraestructures, entre els quals s'inclouen els quatre totalment en barracons i 12 parcialment en barracons detallats anteriorment. Aquests 68 centres tenen instal·lats 654 barracons. Vegeu el quadre 65 de l'apèndix 10.



En resum:

Quadre 23. Variació del nombre de barracons 2016-2022

Tipologia de centre	Barracons 2016-2017	Barracons 2021-2022	Variació	Comentaris
Íntegrament en barracons	405	60	-345	Queden quatre centres per executar, un per la CECE i tres per delegació.
Parcialment en barracons	172	105	-67	Queden 12 centres per executar, sis assumits per la CECE i sis per delegació.
Per necessitats d'escolarització	352	141	-211	Queden 35 centres, nou assumits per la CECE, 16 delegats i 10 sense actuació.
Per obres de noves infraestructures	0	654	+654	68 centres amb barracons temporals per obres de diversa naturalesa. Inclouen els 60 i 105 barracons detallats anteriorment.

Font: Elaboració pròpia a partir de la informació facilitada pel Servei de Planificació Educativa

En definitiva, en 2016 hi havia 929 aules prefabricades i actualment en són 795, de les quals 654 s'han instal·lat provisionalment fins que conclouen les obres.

2.6. Oferta de places escolars

Per a una millor comprensió d'aquest assumpte, abordem l'anàlisi de manera conjunta amb dades tant de la CECE com del Pla Edificant.

El Servei de Planificació Educativa ens ha facilitat l'oferta de places escolars en cada municipi de la Comunitat Valenciana per al curs 2021-2022 de cada etapa escolar. Les etapes escolars són el segon cicle d'Infantil, de 3 a 6 anys; Primària, de 6 a 12 anys; Secundària Obligatoria, de 12 a 16 anys; i Batxillerat i Cicles Formatius de Grau Mitjà, de 16 a 18 anys.⁹ Hem contrastat aquestes dades amb les de la població en edat escolar publicades per l'INE. L'anàlisi realitzada posa de manifest els aspectes que comentem a continuació.

Municipis amb centres educatius

En el quadre següent es mostra la situació dels municipis l'oferta de places escolars dels quals és inferior al nombre d'habitants amb edats que es corresponen amb les de les etapes escolars.

⁹ Article 2 del Decret 104/2014, de 4 de juliol, del Consell, pel qual s'aprova la norma tècnica en matèria de reserves dotacionals educatives.



Quadre 24. Municipis les places oferides dels quals són menors a la població en edat escolar en el curs 2021-2022

	EIP (3 a 12 anys)	ESO (12 a 16 anys)	BATX/CFGM (16 a 18 anys)
Nre. de municipis amb oferta de places escolars inferior al nombre d'habitants en edat escolar	120	32	32
Nombre total d'habitants	3.695.262	542.812	411.863
Nombre total d'habitants en edat escolar	367.324	25.161	8.934
% d'habitants en edat escolar	10%	5%	2%
Places oferides pel municipi	326.597	21.791	7.400
Diferència	40.727	3.370	1.534
% diferència sobre habitants en edat escolar	11%	13%	17%

EIP: educació infantil i primària. ESO: educació secundària obligatòria. BATX-CFGM: batxillerat i cicles formatius de grau mitjà.

Font: Elaboració pròpia a partir de la informació facilitada pel Servei de Planificació Educativa i de les dades sobre població publicades per l'INE.

Sobre els municipis anteriors, hem analitzat la situació actual per a determinades mostres,¹⁰ i hem observat que, en la major part dels casos, s'estan executant o hi ha previstes obres que augmentaran els llocs escolars. No obstant això, hem observat que hi ha certs municipis les ofertes de places educatives dels quals són inferiors al nombre d'habitants de 3 a 12 anys o de 12 a 18 anys en què no hi ha previstes actuacions en matèria d'infraestructures educatives que puguin resoldre aquest desajust de places (vegeu els quadres 67 i 68 de l'apèndix 12).

Municipis sense centres educatius

Educació infantil i primària (EIP). Hem observat que hi ha 163 municipis que no disposen d'un centre d'educació d'infantil i primària (CEIP). En 86 la seua població acudeix a col·legis rurals agrupats (CRA), i la resta són 77 municipis amb un nombre escàs d'habitants en edat escolar de 3 a 12 anys.

Educació secundària obligatòria (ESO) i batxillerat i cicles formatius de grau mitjà. Hem observat que hi ha 364 municipis que no disposen d'un institut d'educació secundària (IES) complet, on s'impartisquen estudis d'ESO i batxillerat conjuntament. Són municipis de menys de 10.000 habitants.

El resum de municipis sense centre educatiu es mostra en el quadre següent:

¹⁰ Municipis amb desajustos superiors a 225 places en CEIP, 120 places en ESO i 90 places en batxiller, sobre la base dels paràmetres del Decret 58/2021, de 30 d'abril, del Consell, sobre jornada lectiva del personal docent i nombre màxim d'alumnat per unitat en centres docents no universitaris.



Quadre 25. Municipis sense centres educatius

	CEIP (3 a 12 anys)	ESO + BATX/CFGM (12 a 18 anys)
Nombre de municipis sense centre educatiu	163	364 ¹¹
Nombre de municipis sense centre però assignats a un CRA	86	-
Nombre de municipis sense centre educatiu ni CRA assignat	77	364
Nombre habitants totals	15.768	440.197
Nombre mitjà d'habitants per municipi	205	1.209
Nombre habitants en edat escolarització	915	22.517
Nombre mitjà d'habitants en edat d'escolarització per municipi	12	62
% d'habitants en edat d'escolarització	6%	5%

Font: Elaboració pròpia a partir de la informació facilitada pel Servei de Planificació Educativa i de les dades sobre població publicades per l'INE

Pel que fa als IES, hem analitzat els municipis que presenten un desajust de més de 190 places, i s'observa que únicament en quatre hi ha prevista la construcció d'un centre, que dona així resposta a la demanda d'escolarització tant d'ESO com de batxillerat i formació professional. En el quadre 69 de l'apèndix 12 es detallen els municipis amb major nombre d'habitants que no disposen d'un IES, sobre els quals considerem que hauria d'estudiar-se la necessitat de construir centres amb la finalitat de donar resposta a la necessitat d'escolarització. La resta dels municipis sense IES tenen un desajust que oscil·la entre 1 i 185 places oferides sobre població en edat d'estudis secundaris.

Anàlisi a escala global de l'ocupació de places educatives

Hem realitzat una anàlisi sobre el grau d'ocupació de les places educatives en els cursos 2016-2017 i 2021-2022, tant en l'àmbit provincial com del total de la Comunitat Valenciana. El resultat es mostra en el quadre 70 de l'apèndix 12 i els seus aspectes més importants són els següents:

Curs 2016-2017. S'observa una diferència positiva entre el nombre de places oferides i el de places ocupades en totes les etapes escolars, tant per províncies com en el total de la Comunitat Valenciana. A escala total, el grau d'ocupació d'aquest curs va ser del 84,8% de les places oferides.

Curs 2021-2022. Es manté la situació de diferència positiva entre el nombre de places oferides i el de places ocupades tant en cada una de les tres províncies de la Comunitat Valenciana com en el total de la Comunitat. A escala total, el grau d'ocupació d'aquest curs va ser del 87,0% de les places oferides.

¹¹ D'aquests 364 municipis, 18 disposen d'un IES en què només s'imparteix ESO.



Ràtio mitjana d'alumnes per aula en els centres

Hem ampliat l'anàlisi per a conèixer la ràtio mitjana d'alumnes per aula en els centres i comprovar si superen o no els límits màxims establits per la normativa aplicable. En concret, l'article 3 del Decret 58/2021, de 30 d'abril, del Consell, sobre jornada lectiva del personal docent i nombre màxim d'alumnat per unitat en centres docents no universitaris, estableix les ràtios màximes següents per aula:

Quadre 26. Nombre màxim d'alumnes per aula segons cycle educatiu

Cicle	Nombre d'alumnes
Aules de 2 a 3 anys en centres educatius públics	18
Segon cycle d'infantil	25
Primària	25
Secundària	30
Batxillerat	35

Font: Elaboració pròpia a partir de l'article 3 del Decret 58/2021

En el cas dels centres públics, la ràtio mitjana per als cursos 2017-2018 a 2021-2022 és la següent:

Quadre 27. Ràtio mitjana d'alumnes en centres escolars públics de la Comunitat Valenciana

Curs	Infantil	Primària	ESO	Batxillerat
2017-2018	18,0	21,4	25,6	27,0
2018-2019	17,9	21,4	25,4	26,6
2019-2020	18,0	21,4	25,5	27,0
2020-2021	16,5	18,3	21,6	26,6
2021-2022	18,4	20,5	26,0	26,1
Variació acumulada	0,4	-0,9	0,4	-0,9
% variació	2,2%	-4,2%	1,6%	-3,3%
Ràtio màxima	25	25	30	35
Mitjana Espanya	19,0	20,0	23,8	25,4

Font: Elaboració pròpia a partir de les dades del Ministeri d'Educació en www.educacionyfp.gob.es

De l'anàlisi de la informació anterior, podem concloure que la ràtio en centres públics és inferior a la ràtio màxima establida pel Decret 58/2021. D'altra banda, en relació amb la mitjana nacional, els centres públics se situen per damunt de la mitjana nacional en tots els estudis excepte en educació infantil. Finalment, en termes generals, en l'educació pública la ràtio s'ha mantingut amb pocs canvis entre els cursos 2016 i 2022, en què s'ha produït una variació major en batxillerat, on la ràtio ha disminuït en un 3,3%, per la qual



cosa sembla que les obres realitzades fins al moment, en termes generals, no han tingut un gran impacte quant a la disminució de la ràtio d'alumnes per aula.

2.7. Execució pressupostària del capítol VI del programa 421.70

Tal com hem comentat anteriorment, fins al 31 de desembre de 2020 les operacions en matèria d'infraestructures educatives es reconeixien en el programa 422.20 (ensenyament primari) i en el programa 422.30 (ensenyament secundari), ja que no és fins a final de 2020 quan la DGIE assumeix les competències en matèria de construccions d'infraestructures educatives i a partir de 2021 aquestes operacions passen a registrar-se en el programa pressupostari 421.70. Per tant, per a conèixer l'execució del pressupost en matèria d'infraestructures educatives hem d'analitzar la liquidació del pressupost de 2018 a 2020 dels programes 422.20 i 422.30 i a partir de 2021 l'execució del programa 421.70. És important remarcar que totes les operacions registrades en el capítol VI corresponen a inversions en infraestructures educatives realitzades directament per la CECE.

Mostrem en els quadres següents l'execució des de 2016 fins a 2020 en matèria d'infraestructures educatives dels programes 422.20 i 422.30.

Quadre 28. Execució pressupostària del capítol VI del programa 422.20 (Educació Primària)

42220 Ensenyament Primari		Pressupost inicial	Modificació	Pressupost definitiu	Obligacions reconegudes	Pagaments realitzats	Romanent
2016	Cap. VI Inversions	52.850.110	6.148.605	58.998.715	20.539.990	15.087.499	38.458.725
2017	Cap. VI Inversions	94.082.400	-18.246.983	75.835.417	29.011.483	26.917.447	46.823.934
2018	Cap. VI Inversions	75.161.690	-26.015.378	49.146.311	31.004.846	26.616.280	18.141.465
2019	Cap. VI Inversions	71.286.670	1.306.019	72.592.689	26.138.832	20.500.493	46.453.857
2020	Cap. VI Inversions	63.286.670	-3.355.535	59.931.134	33.002.827	29.582.141	26.928.306
TOTAL	Cap. VI Inversions	356.667.540	-40.163.271	316.504.267	139.697.979	118.703.860	176.806.287

Font: Elaboració pròpia a partir de les fitxes de l'estat de liquidació del programa 422.20 inclòs en el Compte General de la Generalitat del període 2018-2022



Quadre 29. Execució pressupostària del capítol VI del programa 422.30 (Educació Secundària)

42230 Ensenyament Secundari		Pressupost inicial	Modificació	Pressupost definitiu	Obligacions reconegudes	Pagaments realitzats	Romanent
2016	Cap. VI Inversions	22.759.500	5.302.198	28.061.698	7.464.142	7.171.166	20.597.556
2017	Cap. VI Inversions	39.341.620	-3.235.309	36.106.311	8.740.339	8.391.567	27.365.972
2018	Cap. VI Inversions	26.852.460	-5.644.613	21.207.846	9.267.744	8.753.412	11.940.102
2019	Cap. VI Inversions	32.066.090	1.674.112	33.740.202	8.050.015	4.516.855	25.690.186
2020	Cap. VI Inversions	27.066.090	1.193.325	28.259.415	8.128.274	7.007.592	20.131.140
TOTAL	Cap. VI Inversions	148.085.760	-710.287	147.375.472	41.650.514	35.840.592	105.724.956

Font: Elaboració pròpia a partir de les fitxes de l'estat de liquidació del programa 422.30 inclòs en el Compte General de la Generalitat del període 2018-2022

La execució pressupostària del programa 421.70 per als exercicis 2021 i 2022 és la següent:

Quadre 30. Execució pressupostària del capítol VI del programa 421.70

42170 Infraestructures Educatives		Pressupost inicial	Modificació	Pressupost definitiu	Obligacions reconegudes	Pagaments realitzats	Romanent
2021	Cap. VI Inversions	76.164.060	-15.345.317	60.818.743	36.489.585	33.458.439	24.329.158
2022	Cap. VI Inversions	66.647.640	-7.617.713	59.029.927	40.962.715	33.717.405	18.067.212
TOTAL	Cap. VI Inversions	142.811.700	-22.963.030	119.848.670	77.452.300	67.175.844	42.396.370

Font: Elaboració pròpia a partir de les fitxes de l'estat de liquidació del programa 421.70 inclòs en el Compte General de la Generalitat del període 2018-2022

Amb dades agregades, l'execució pressupostària en matèria d'inversions en infraestructures educatives de 2016 a 2022 de la CECE és la següent:



Quadre 31. Execució pressupostària agregada del capítol VI dels programes 422.20, 422.30 i 421.70 dels exercicis 2016 a 2022

Exercici	Capítol pressupostari	Pressupost inicial	Modificació	Pressupost definitiu	Obligacions reconegudes	Pagaments realitzats	Romanent
2016	Cap. VI Inversions	75.609.610	11.450.803	87.060.413	28.004.132	22.258.664	59.056.281
2017	Cap. VI Inversions	133.424.020	-21.482.291	111.941.729	37.751.823	35.309.014	74.189.906
2018	Cap. VI Inversions	102.014.150	-31.659.991	70.354.157	40.272.590	35.369.692	30.081.567
2019	Cap. VI Inversions	103.352.760	2.980.131	106.332.891	34.188.847	25.017.348	72.144.043
2020	Cap. VI Inversions	90.352.760	-2.162.210	88.190.549	41.131.101	36.589.733	47.059.446
2021	Cap. VI Inversions	76.164.060	-15.345.317	60.818.743	36.489.585	33.458.439	24.329.158
2022	Cap. VI Inversions	66.647.640	-7.617.713	59.029.927	40.962.715	33.717.405	18.067.212
TOTAL	Cap. VI Inversions	647.565.000	-63.836.588	583.728.409	258.800.793	221.720.295	324.927.613

Font: Elaboració pròpia a partir dels quadres anteriors

Les obligacions reconegudes per tipus de despeses són les següents.

Quadre 32. Execució pressupostària 2016-2022 per tipus de despesa

Tipus despesa	Total pressupost	Total realitzat	% execució
AT - Investigació i assistències tècniques	14.000	0	0%
EC - Constr. centres	412.094.110	167.368.182	41%
ER - Reforma centres	132.321.310	66.057.659	50%
ET - Elements de transport	50.000	0	0%
QR - Equipament centres	103.085.580	25.374.952	25%
Total pressupost inicial	647.565.000	258.800.793	40%

Font: Fitxa FP6 del pressupost dels programes 422.20, 422.30 i 421.70 i comptabilitat de la GV

Com veiem en la taula anterior, la CECE únicament ha executat el 40% del pressupost inicial destinat a la millora de la xarxa d'infraestructures educatives. En concret i pel que fa a la construcció de centres educatius (EC), s'ha executat el 41% del total (analitzada la seua composició en l'apartat 2.4 d'aquest apèndix). Quant a les actuacions de reforma, s'han executat en un 50%.

El detall del pressupost total destinat al capítol VI per part de la DGIE per exercici econòmic és el següent:



Quadre 33. Pressupost del capítol VI dels programes 422.20, 422.30 i 421.70 dels exercicis 2016 a 2022

	2016	2017	2018	2019	2020	2021	2022	TOTAL
AT - Investigació i assistències tècniques	6.000	6.000	2.000	0	0	0	0	14.000
EC - Constr. centres	47.501.740	99.299.550	57.075.040	50.472.210	47.029.210	61.260.890	49.455.470	412.094.110
ER - Reforma centres	13.690.600	16.373.470	19.999.990	21.527.060	29.134.850	14.903.170	16.692.170	132.321.310
ET - Elements de transport	0	0	50.000	0	0	0	0	50.000
QR - Equipament centres	14.411.270	17.745.000	24.887.120	31.353.490	14.188.700	0	500.000	103.085.580
Total pressupost inicial	75.609.610	133.424.020	102.014.150	103.352.760	90.352.760	76.164.060	66.647.640	647.565.000

Font: Fitxa FP6 del pressupost dels programes 422.20, 422.30 i 421.70 incloses en el pressupost de la GV

Com veiem, des de 2016 fins a 2022, s'ha pressupostat un total de 132.321.310 euros, destinats a obres de reforma. El detall d'obligacions reconegudes en concepte de reformes per exercici econòmic és el següent:

Quadre 34. Obligacions reconegudes per reformes del capítol VI, programes 422.20, 422.30 i 421.70 dels exercicis 2016 a 2022

Projecte	2016	2017	2018	2019	2020	2021	2022	Total
Reforma centres Ed. Infantil i Primària	6.405.820	7.046.808	5.425.996	4.981.380	6.280.863	6.700.991	7.538.568	44.380.426
Reforma centres Ed. Secundària	2.408.606	1.915.793	2.796.704	2.993.935	4.675.310	2.811.383	4.075.502	21.677.233
Total	8.814.426	8.962.601	8.222.700	7.975.315	10.956.173	9.512.374	11.614.070	66.057.659

Font: Comptabilitat de la GV

De la informació anterior, podem apreciar que en total s'han reconegut obligacions per reformes per un import de 66.057.659 euros, en què 44.380.426 euros són de reformes en centres d'educació infantil i primària i 21.677.233 euros són de reformes de centres d'educació secundària, la qual cosa seria un 67% i un 33% respectivament del total de l'import pressupostat per la CECE destinat a les reformes. En l'apèndix 6 figura un detall de les actuacions més significatives executades per la CECE en matèria de reformes de centres educatius.

3. ACTUACIONS DE MILLORA DE LES INFRAESTRUCTURES EDUCATIVES PER MITJÀ DEL PLA EDIFICANT

3.1. Planificació estratègica del programa Edificant

L'article 63 de la Llei 1/2022, de 13 d'abril, de Transparència i Bon Govern de la Comunitat Valenciana, estableix que les administracions públiques adoptaran mesures que fomenten



i integren en les seues organitzacions una cultura de planificació i d'avaluació dels serveis, de la gestió i de les polítiques públiques, per a contribuir així a la integritat institucional. D'altra banda, l'article 64, "Avaluació dels plans i programes", estableix el següent (la negreta és nostra):

1. **Els plans i els programes** de l'administració de la Generalitat i el seu sector públic instrumental, **anuals i plurianuals**, que guien la seua actuació i en els quals es fixen objectius concrets, **han de ser objecte d'avaluació del grau de compliment i els resultats**. A aquest efecte, **les conselleries i els ens que conformen el sector públic instrumental** de la Generalitat **han d'implantar sistemes de mesura de la seua activitat**, establint indicadors a fi d'obtenir la informació necessària per a conèixer el grau de compliment i el nivell de qualitat en la prestació dels serveis públics. Amb aquest fi, s'ha d'impulsar el desenvolupament de ferramentes digitals de quadres de comandament basats en dades i indicadors i l'ús per part dels òrgans gestors, per a millorar els processos de presa de decisions i el disseny de polítiques públiques i afavorir l'avaluació i la rendició de comptes a partir de la gestió de les dades.

2. **Els resultats de l'avaluació** del compliment dels plans i programes **s'han de consignar en un informe específic que es publicarà en el portal de transparència de la Generalitat**. Ha d'indicar fins a quin punt s'han aconseguit o s'estan aconseguint els objectius establits o esperats i, quan siga possible, el seu cost en termes de temps i recursos humans i materials.

3. Les avaluacions dels plans i programes les ha de fer el personal de les consellerias i dels ens respectius, i la responsabilitat del seu impuls o desenvolupament correspon a les sotssecretaries de les consellerias, o a les gerències o als òrgans equivalents en l'àmbit del sector públic instrumental, d'acord amb les seues competències d'òrgan inspector de tots els serveis del seu departament i d'impuls de les reformes dirigides a la millora dels serveis.

La CECE, en relació amb el Pla Edificant, ha elaborat una planificació per objectius que no conté els elements necessaris que permeten desenvolupar una planificació estratègica adequada ja que:

- No s'han definit les estratègies o línies d'actuació que contribuïsquen a la consecució dels objectius del Pla.
- El Pla no s'ha desagregat en plans operatius anuals.
- No s'han definit els resultats esperats amb l'execució dels projectes.
- Els indicadors de mesurament són massa genèrics i, per tant, no determinen el compliment dels objectius.
- L'execució dels projectes no s'ha concretat en dates que formen una seqüència temporal del desenvolupament de les diferents activitats.
- Els recursos assignats a cada línia d'actuació no estan degudament definits.
- Les unitats i persones responsables no estan degudament identificades.



En definitiva, els objectius bàsics definits en el Pla Edificant expressen una meta o situació que els responsables polítics pretenen aconseguir, però estan formulats d'una manera poc precisa i sense prou concreció quantitativa.

D'altra banda, no s'han publicat els informes de seguiment d'execució del Pla, tal com requereix la Llei 1/2022, de 13 d'abril, de Transparència i Bon Govern de la Comunitat Valenciana.

3.2. Grau d'execució del Pla Edificant

A 31 de desembre de 2022 s'han aprovat 725 adhesions al Pla Edificant per import de 1.209.557.221 euros i 286 actuacions més per import de 393.651.221 euros estan en fase d'aprovació. El detall per tipus de situació de les actuacions es mostra en el quadre següent:

Quadre 35. Actuacions del Pla Edificant per fase en què es troben. 31-12-2022

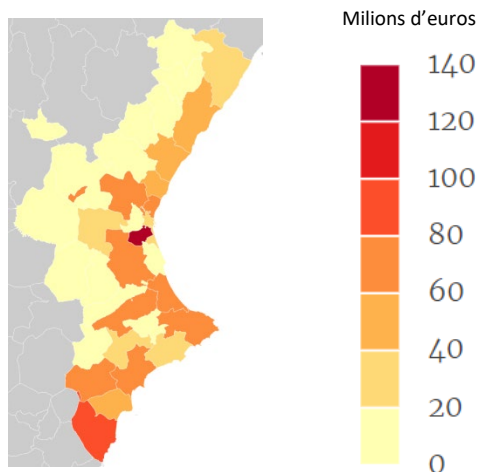
Descripció del tipus	Nombre d'actuacions formalitzades	Nombre d'actuacions no formalitzades	Import formalitzat	Import pendent de formalitzar
Actuacions acceptades per la DGIE pendents de formalitzar	-	51	-	120.418.110
Actuacions certificades	144	-	105.492.115	-
Sol·licitud de nova actuació de l'import sobrant d'una altra actuació finalitzada	-	42	-	1.716.702
Actuacions delegades en ajuntaments en execució	529	-	1.097.533.717	-
Delegacions desestimades pels ajuntaments posteriorment a la sol·licitud d'adhesió	49	-	5.783.617	-
Delegacions desestimades per ajuntament en fase prèvia de formalització	-	7	-	346.472
Actuacions en estudi	-	18	-	4.771.200
Actuacions desestimades per la DGIE	-	7	-	2.474.671
Actuacions desestimades per la DGIE després de la formalització de delegació	2	-	730.566	-
Firmades per Hisenda (doc. AD)	1	-	17.206	-
Actuacions en memòria econòmica	-	2	-	1.819.422
Actuacions en fase de presentació de proposta	-	15	-	46.452.369

Descripció del tipus	Nombre d'actuacions formalitzades	Nombre d'actuacions no formalitzades	Import formalitzat	Import pendent de formalitzar
Redelegació d'obra aprovada per ajuntament pendent de formalitzar conveni	-	6	-	30.579.222
Actuacions esmenades pendents de revisió	-	31	-	58.554.823
Actuacions en fase d'esmena	-	107	-	126.518.290
	725	286	1.209.557.221	393.651.281

Font: Elaboració pròpia a partir de la informació disponible en la plataforma Edificant

La il·lustració següent mostra per comarques on s'han concentrat econòmicament la majoria de les actuacions delegades:

Imatge 3. Distribució econòmica del Pla Edificant per comarques



La comarca de l'Horta Sud és la que més fons ha rebut del Pla Edificant, amb 125 milions d'euros. Li segueixen la comarca del Baix Segura, amb 96 milions d'euros, el Camp de Túria, amb 78 milions, el Vinalopó Mitjà, amb 72 milions d'euros, i les comarques de l'Alacantí, la Safor i la Marina Alta, totes les quals amb més de 65 milions d'euros concedits. Les comarques de l'interior, llevat del Vinalopó Mitjà, són les que presenten una menor dotació econòmica del Pla Edificant, principalment motivat per tindre menys població; totes presenten una dotació inferior als 20 milions d'euros. D'altra banda, les comarques de l'Alt Millars, l'Alt Maestrat, la Canal de Navarrés i la Vall de Cofrents no superen la xifra de cent mil euros, i no s'ha concedit cap import a la comarca del Racó d'Ademús; aquestes comarques estan formades per 53 municipis amb una població total de 38.220 habitants.

L'import rebut per cada comarca, així com la mitjana de l'import concedit per alumnes i centres educatius per comarques, i el percentatge d'execució sobre l'import rebut, són els següents:



Quadre 36. Import rebut i inversió mitjana del Pla Edificant per estudiant i centre educatiu per comarques

Comarca	Nre. de centres	Places oferides	Places ocupades	Ràtio ocupació	Import rebut	Import executat	% execució	Mitjana per alumne	Mitjana per centre
L'Alacantí	117	62.404	56.512	91%	69.518.499	10.718.119,08	15%	1.230	594.175
El Baix Vinalopó	89	48.359	43.074	89%	40.038.514	2.613.860,39	7%	930	449.871
El Baix Segura	103	55.684	49.472	89%	95.745.379	40.300.582,26	42%	1.935	929.567
El Camp de Túria	36	20.213	17.695	88%	78.805.103	13.215.099,49	17%	4.454	2.189.031
L'Horta Sud	124	65.908	57.184	87%	125.835.011	32.151.540,94	26%	2.201	1.014.798
La Plana Alta	80	39.665	34.142	86%	49.148.811	14.192.352,49	29%	1.440	614.360
València	129	64.702	55.644	86%	39.192.773	1.375.155,36	4%	704	303.820
La Marina Baixa	59	27.680	23.522	85%	37.168.613	13.964.614,72	38%	1.580	629.976
L'Horta Nord	73	34.741	29.449	85%	64.891.392	4.964.384,54	8%	2.204	888.923
La Marina Alta	60	24.317	20.433	84%	65.625.454	14.452.620,29	22%	3.212	1.093.758
El Camp de Morvedre	37	15.823	13.238	84%	47.314.120	15.199.962,97	32%	3.574	1.278.760
El Vinalopó Mitjà	59	26.155	21.847	84%	72.910.318	18.209.720,25	25%	3.337	1.235.768
La Plana Baixa	65	31.181	25.767	83%	56.340.261	15.721.507,95	28%	2.187	866.773
La Safor	50	23.559	19.140	81%	68.537.515	18.298.956,45	27%	3.581	1.370.750
El Baix Maestrat	29	14.088	11.435	81%	38.896.174	10.783.628,31	28%	3.402	1.341.247
La Ribera Alta	78	33.409	26.340	79%	62.035.958	15.640.284,47	25%	2.355	795.333
L'Alcoià	27	14.212	11.202	79%	32.119.533	12.826.701,26	40%	2.867	1.189.612
La Ribera Baixa	27	10.503	8.164	78%	19.155.601	6.348.875,24	33%	2.346	709.467
L'Alt Vinalopó	22	8.693	6.677	77%	8.471.463	3.162.960,09	37%	1.269	385.067
L'Alcalatén	7	1.949	1.496	77%	5.655.475	1.414.452,21	25%	3.780	807.925
La Foia de Bunyol	18	9.551	7.226	76%	22.866.384	5.415.292,86	24%	3.164	1.270.355
La Costera	31	12.390	9.303	75%	11.202.549	996.194,96	9%	1.204	361.373
El Comtat	11	4.074	2.976	73%	10.243.509	4.223.910,06	41%	3.442	931.228
La Plana d'Utiel-Requena	17	7.277	5.252	72%	4.583.668	1.786.572,70	39%	873	269.628
La Vall d'Albaida	38	14.907	10.665	72%	60.560.423	10.149.167,43	17%	5.678	1.593.695
L'Alt Palància	12	4.585	3.188	70%	14.687.774	3.735.832,16	25%	4.607	1.223.981
La Canal de Navarrés	9	2.981	1.971	66%	33.990	33.990,05	100%	17	3.777
La Vall de Cofrents-Aiora	5	1.578	1.005	64%	339.754	137.355,19	40%	338	67.951
La Serrania	12	3.035	1.762	58%	5.747.502	314.718,15	5%	3.262	478.958
Els Ports	6	1.511	792	52%	1.714.427	1.050.347,66	61%	2.165	285.738
El Racó d'Ademús	2	511	267	52%	-	-	-	-	-
L'Alt Maestrat	6	1.202	579	48%	77.833	51.669,10	66%	134	12.972
L'Alt Millars	5	315	114	36%	93.439	93.439,18	100%	820	18.688
TOTAL	1.443	687.162	577.533	25	1.209.557.221	293.543.868	24%	74.292	25.207.325

Font: Elaboració pròpia a partir de la informació disponible en la plataforma Edificant

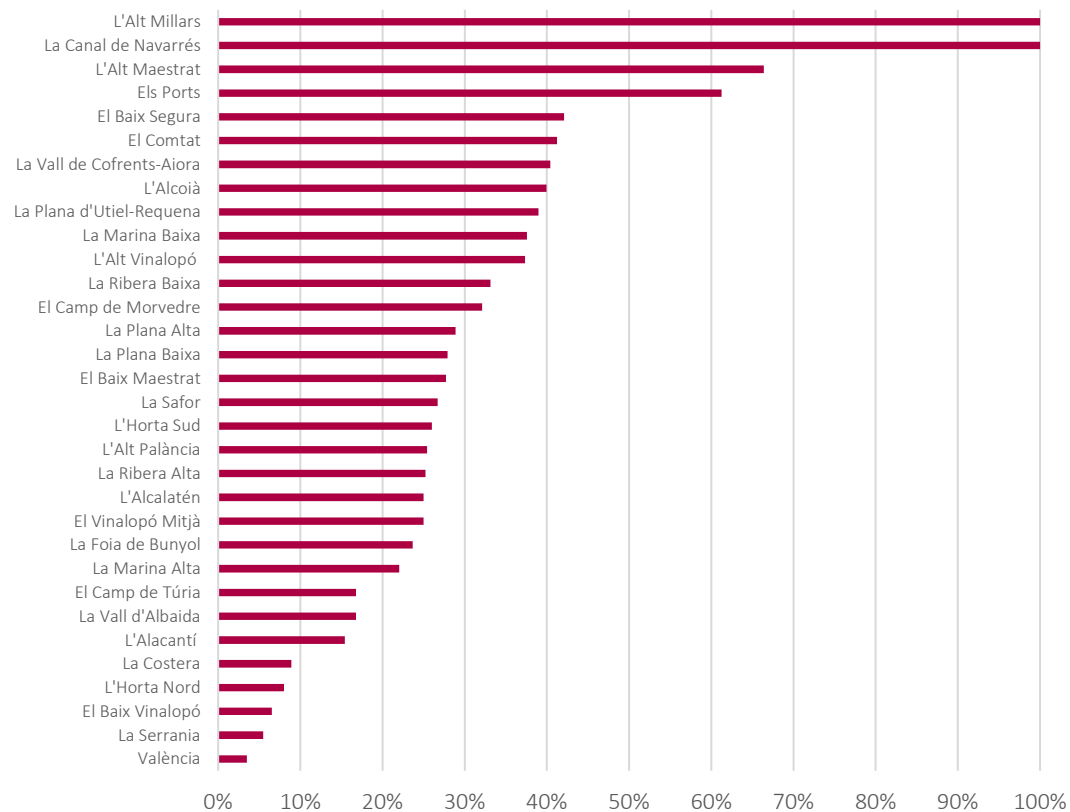
Com a norma general, les comarques que presenten una major taxa d'ocupació són les comarques que major import han rebut a través del Pla Edificant. Respecte a l'execució, a 31 de desembre de 2022, del total concedit, 1.209.557.221 euros, els ajuntaments han enviat certificacions per import total de 293.543.868 euros, la qual cosa representa un



24% del total. D'aquest import estan pendents de validar per part de la CECE 11.589.886 euros.

En el gràfic següent es mostra per comarques l'import executat:

Gràfic 1. Import executat per comarques a 31 de desembre de 2022



Font: Elaboració pròpia a partir de la informació disponible en la plataforma Edificant

En el gràfic anterior s'observa una gran disparitat en el grau d'execució, amb la mitjana situada en el 24%, principalment a causa del baix nivell d'execució de les comarques de València, la Serrania, el Baix Vinalopó, l'Horta Nord i la Costera, amb un nivell d'execució del 4%, 5%, 7% i del 9% respectivament sobre l'import concedit.

La situació de les diverses actuacions a 31 de desembre de 2022 adherides formalment al Pla Edificant es mostra en un quadre de les conclusions de l'informe.

3.3. Execució pressupostària del Pla Edificant

Tal com hem comentat anteriorment, per a conèixer l'execució del Pla Edificant s'ha d'analitzar la liquidació del pressupost del capítol VII des de 2018 a 2020 dels programes 422.20 i 422.30 i a partir de 2021 del programa 421.70. És important remarcar que el 99,9% de les operacions registrades en el capítol VII corresponen a l'execució del Pla Edificant (la resta de les obligacions deriven de la línia de subvenció S314200, destinada a



finançar l'amortització dels préstecs de l'Ajuntament d'Onda). Des de 2021, el 100% de les obligacions reconegudes en el capítol VII procedeixen del Pla Edificant.

Mostrem en el quadre següent l'execució des de 2018 fins a 2020 del capítol VII en relació amb el Pla Edificant dels programes 422.20, 422.30 i en 2021 i 2022 del programa 421.70.

Quadre 37. Execució pressupostària del capítol VII (Pla Edificant) de 2018 a 2022

Exer- cici	Programa pressupostari	Pressupost inicial	Modificació	Pressupost definitiu	Obligacions reconegudes	% execució	Pagaments realitzats	% paga- ment	Romanent
2018	422.20	73.855.940	-60.535.091	13.320.848	3.953.859	30%	1.490.519	38%	9.366.989
	422.30	37.476.100	-32.100.000	5.376.100	490.114	9%	103.941	21%	4.885.985
2019	422.20	224.653.200	-74.747.107	149.906.092	22.330.254	15%	7.618.992	34%	127.575.837
	422.30	80.948.270	-11.931.566	69.016.703	3.134.109	5%	1.088.194	35%	65.882.594
2020	422.20	227.684.150	-85.930.926	141.753.223	37.220.343	26%	23.123.636	62%	104.532.880
	422.30	84.507.890	-40.766.859	43.741.031	6.471.753	15%	5.292.398	82%	37.269.277
2021	421.70	311.860.000	-70.750.000	241.110.000	98.916.031	41%	82.232.137	83%	142.193.969
2022	421.70	304.295.000	-121.820.493	182.474.507	120.752.678	66%	81.283.425	67%	61.721.829
TOTAL		1.345.280.550	-498.582.042	846.698.504	293.269.141	35%	202.233.242	69%	553.429.360

Font: Elaboració pròpia a partir del Compte General de la Generalitat Valenciana dels exercicis esmentats

El pressupost definitiu del capítol VII dels programes 422.20, 422.30 i 421.70 per als exercicis 2018 a 2022 ascendeix a 846.698.504 euros, la qual cosa representa un 49,8% del pressupost total assignat al programa Edificant, que ascendeix a 1.700 milions d'euros. Les obligacions reconegudes ascendeixen a 293.269.141 euros, que indiquen un grau d'execució del pressupost del 35% i del 17% del pressupost total del programa Edificant. Aquest baix grau d'execució ha de matisar-se en el sentit que el programa té previst un calendari fins a l'exercici 2029, si bé s'observa que ha millorat en els dos últims anys, 2021 i 2022.

En l'apèndix 7 incloem detalladament les obligacions reconegudes per anys de les certificacions enviades pels ajuntaments. Detallem les principals actuacions finançades a través del Pla Edificant en l'apèndix 8.

3.4. Període d'execució de les actuacions vinculades al Pla Edificant

Per a analitzar aquest apartat ens hem plantejat les qüestions següents:

1. Quin és el període mitjà que transcorre des que un ajuntament sol·licita l'adhesió al Pla Edificant i es formalitza aquest acord? Quines són les causes principals de demora?
2. Quin és el període mitjà que transcorre des que un ajuntament signa l'acord d'adhesió al Pla i inicia l'execució de l'actuació?



3. Quin és el període mitjà de pagament de les factures?

Comentem a continuació el treball realitzat i les respostes obtingudes.

Quin és el període mitjà que transcorre des que un ajuntament sol·licita l'adhesió al Pla Edificant i es formalitza aquest acord? Quines són les causes principals de demora?

El període mitjà que transcorre des que un ajuntament sol·licita l'adhesió al Pla Edificant fins que es materialitza és d'uns **280 dies**. No obstant això, hi ha disparitat de terminis, ja que el 9% de les actuacions s'han formalitzat en un període de fins a 50 dies, mentre que en el 4% de les actuacions han transcorregut més de 1.000 dies.

Es pot afirmar que el procés de formalització de l'acord d'adhesió és laboriós. Hi intervenen diversos actors: alcaldia, ple, consells escolars, tècnics de l'Administració i dels ajuntaments, administratius, interventors, director general de la DGIE, conseller... Es despleguen diverses actuacions encaminades a la formalització de l'acord que sens dubte poden provocar una dilació. És important remarcar també la paralització dels terminis i la dificultat de mantindre reunions presencials provocades pels diversos estats d'alarma de 2020, motivats per la pandèmia de la covid-19, que han suposat en molts casos que aquest procediment s'haja alentit. En l'apèndix 9 incloem un diagrama del procés de formalització de l'acord d'adhesió al Pla Edificant.

A 31 de desembre de 2022 s'han formalitzat 725 actuacions d'un total de 1.011 sol·licituds, la qual cosa representa un 72%. Per a analitzar els terminis mitjans d'aquestes actuacions, hem fet un quadre d'interval de terminis per tipus d'intervenció. En concret, hi ha sis tipus d'actuacions: les actuacions 1, 2.1 i 2.2 són actuacions vinculades al mapa d'infraestructures de 2016;¹² les actuacions 4, 5 i 6 són actuacions aprovades no incloses en el mapa d'infraestructures. Ho mostrem en el quadre següent:

¹² Les actuacions 1 són les relatives a centres docents que necessiten una construcció urgent perquè estan construïts en barracons o perquè hi ha necessitats reals d'escolarització, i les actuacions 2.1 i 2.2 són actuacions també urgents sobre centres que disposen d'alguna aula prefabricada.



Quadre 38. Actuacions vinculades al Pla Edificant per tipus de preferència i interval de dies a formalitzar un acord d'adhesió

Interval dies	PREFERENT 1		PREFERENT 2-1		PREFERENT 2-2		PREFERENT 4		PREFERENT 5		PREFERENT 6		TOTAL	
	nre. act.	% s/total	nre. act.	% s/total	nre. act.	% s/total	nre. act.	% s/total	nre. act.	% s/total	nre. act.	% s/total	nre. act.	% s/total
0-50	9	16%	1	3%	1	2%	1	1%	50	10%		0%	62	9%
51-100	12	21%	7	24%	6	15%	18	19%	113	23%		0%	156	22%
101-200	12	21%	7	24%	11	27%	13	14%	144	29%	1	33%	188	26%
201-300	4	7%	4	14%	8	20%	8	9%	59	12%	1	33%	84	12%
301-365	3	5%	1	3%	6	15%	3	3%	25	5%		0%	38	5%
366-400	3	5%	2	7%	0	0%	3	3%	11	2%		0%	19	3%
401-500	1	2%	2	7%	2	5%	7	8%	24	5%		0%	36	5%
501-600	2	3%	0	0%	0	0%	4	4%	13	3%		0%	19	3%
601-730	4	7%	1	3%	1	2%	4	4%	15	3%		0%	25	3%
731-800	1	2%	0	0%	1	2%	7	8%	3	1%		0%	12	2%
801-1.000	5	9%	1	3%	3	7%	7	8%	22	4%	1	33%	39	5%
+1.000	2	3%	3	10%	2	5%	18	19%	22	4%		0%	47	6%
	58		29		41		93		501		3		725	

Font: Elaboració pròpia a partir de la informació disponible en la plataforma Edificant

En el quadre anterior es pot observar que les actuacions que es formalitzen en un termini inferior a l'any són 528 d'un total de 725, la qual cosa representa el 74%. Els intervals més freqüents són de 51 a 100 dies i de 101 a 200 dies, que representen el 48%. Per contra, en el 13% de les actuacions es va formalitzar el conveni en un termini de més de 730 dies, fins i tot en 47 van transcórrer més de 1.000 dies, i la majoria d'aquestes actuacions són del preferent 4 i 5.

Tal com hem pogut comprovar sobre una mostra de 20 actuacions, els motius principals pels quals s'han produït retards en la formalització dels acords són els següents:

- La falta de personal tècnic als ajuntaments per a esmenar dins del termini i en la forma corresponent totes les deficiències detectades per la DGIE.
- Notable increment dels preus de les matèries primeres, que provoca en molts casos la inviabilitat dels pressupostos aprovats i que hagen de reajustar-se les propostes presentades.
- Problemes en l'adquisició i adaptació de terrenys afectes a la construcció.
- Paralització de terminis i dificultat de reunir-se el ple dels ajuntaments a causa dels diversos estats d'alarma decretats a conseqüència de la pandèmia de la covid-19.

Així mateix, hem detectat que a 31 de desembre de 2022 hi havia 286 actuacions pendents de formalitzar.



Quadre 39. Actuacions pendents de formalitzar per tipus de preferència i any en què es van iniciar els tràmits d'adhesió al Pla Edificant

TIPUS	2018	2019	2020	2021	2022	TOTAL
Preferent 1	1	1	0	0	5	7
Preferent 2-1	0	0	0	0	3	3
Preferent 2-2	1	2	0	0	3	6
Preferent 4	10	6	10	3	19	48
Preferent 5	38	46	30	10	97	221
Preferent 6	0	0	0	0	1	1
TOTAL	50	55	40	13	128	286

Font: Elaboració pròpia a partir de la informació disponible en la plataforma Edificant

Veiem que la majoria són de l'any 2022 (128 actuacions), si bé hi ha moltes actuacions dels anys 2018 i 2019.

Quin és el període mitjà que transcorre des que un ajuntament signa l'acord d'adhesió al Pla i inicia l'execució de l'actuació?

A 31 de desembre de 2022 hi ha aprovades 725 actuacions per import de 1.209.557.221 euros, de les quals 126, per valor de 348.143.093 euros, no han remés cap certificació de despeses. En un 60% d'aquestes 126 actuacions, és a dir, en 74, han transcorregut més de 700 dies des que es va signar la delegació. Sobre la resta de les actuacions que sí que han presentat certificacions de despeses, és a dir, 599 actuacions, hem comprovat que el 60% es van iniciar en un termini inferior a un any, si bé en un 5% han transcorregut més de cinc anys des que se signa el conveni i se certifica la primera despesa.

A causa de l'efecte de la covid-19 i de la guerra d'Ucraïna, molts ajuntaments s'han vist obligats a actualitzar els preus dels seus projectes i realitzar una modificació de l'acord d'adhesió al Pla Edificant, la qual cosa ha comportat nous tràmits burocràtics (acords plenaris, validació del nou projecte pels tècnics de l'Administració autonòmica, propostes de resolució, resolucions definitives del conseller...), que han allargat l'inici de les obres. En els casos que no s'han actualitzat els pressupostos, la majoria de les licitacions han quedat desertes o, si ja existia un contracte, nombrosos adjudicataris han desistit per l'increment substancial dels costos de les construccions.

Quin és el període mitjà de pagament de les factures?

Hem comprovat que la mitjana de pagament de les diverses factures és de 231 dies des de la data d'emissió, la qual cosa implica risc de morositat i d'interessos de demora. El desglossament d'aquesta mitjana de temps es produeix per les causes següents:



Quadre 40. Termini mitjà de pagament de les factures

Causes en la dilació del pagament de les factures	Mitjana de dies	Imputable
Temps d'enviament de les certificacions per part de l'ajuntament a la CECE	93	40% Ajuntament
Temps de l'Administració per a aprovar les certificacions	64	28% Administració
Temps de l'Administració a realitzar l'ordre de pagament	26	11% Administració
Temps de l'Administració a realitzar el pagament efectiu	48	21% Administració
Mitjana que es tarda a pagar una certificació	231	

Font: Elaboració pròpia a partir de la informació de la plataforma Edificant i la comptabilitat de la GVA

La DGIE va aprovar el 27 de maig de 2022 unes instruccions internes que regulen els criteris per a la liquidació i pagament d'interessos de demora derivats de la gestió del Pla Edificant, en funció de quina administració és la responsable d'aquesta demora en el pagament de les diverses factures.

Respecte al període mitjà de 64 dies que transcorre per a l'aprovació de les certificacions de despeses, la DGIE ens ha indicat que el temps és compartit entre la DGIE i la Intervenció Delegada (Conselleria d'Hisenda). Fins que la Intervenció Delegada no fa la revisió no és aprovada, per la qual cosa la demora es produeix fonamentalment en aquesta fase del procediment. La DGIE ens ha facilitat el quadre següent, en el qual s'observa la tendència de la mitjana de dies d'aprovació d'una certificació distingint-la entre els serveis Edificant i la Intervenció Delegada:

Quadre 41. Termini mitjà d'aprovació de la certificació segons la DGIE

Any registre	Tipus tramitació	Nombre de certificacions	Dies de tramitació	Mitjana de tramitació (Servei Edificant)	Dies aprovació des de la tramitació per la Intervenció Delegada	Mitjana d'aprovació Intervenció Delegada	Mitjana total aprovació
2021	Aprovada	1.577	71.896	49	29.474	19	68
	Desestimada	296	19.744				
2022	Aprovada	1.879	24.092	13	32.114	17	30
	Desestimada	317	4.708				
2023	Aprovada	564	4.364	10	12.120	21	31
	Desestimada	164	2.729				

Font: proporcionat per la DGIE

En el quadre anterior es pot apreciar que la mitjana de dies en la tramitació pel Servei Edificant de la DGIE ha millorat notablement. També s'hi aprecia que la mitjana d'aprovació de la Intervenció Delegada és superior en l'actualitat a la del Servei Edificant i és el procés que més dies de mitjana tarda a aprovar una certificació.

3.5. Mitjans humans afectes a la gestió del Pla Edificant

En matèria de recursos humans, la DGIE compta amb una plantilla de 55 llocs de treball, dels quals, a 31 de desembre de 2022, n'hi ha 50 ocupats i cinc estan vacants. Els llocs



ocupats són 23 llocs per funcionaris de carrera, 21 llocs per funcionaris interins i cinc llocs per lliure designació.

Quant al personal interí, i considerant que el període màxim pel qual pot ocupar un lloc de treball no pot ser superior a quatre anys (article 18 de la Llei 4/2021, de Funció Pública Valenciana), i atés que es preveu que el programa Edificant finalitze en 2029, seria recomanable que aquestes places foren ocupades per personal funcionari a través de procediments de concurs o concurs oposició, amb la finalitat que el personal que ocupa el lloc de treball tinga una estabilitat professional, es complisca la llei i que la DGIE no veja minvada la seua capacitat en matèria de recursos humans per a desenvolupar la seua activitat en les condicions més apropiades.

La DGIE va sol·licitar al febrer de 2022 a la Direcció General de Funció Pública la modificació del Reglament orgànic i funcional de la CECE, amb la finalitat de crear un servei específic per a la gestió del Pla Edificant. La DG de Funció Pública va atendre el requeriment i es va aprovar l'Ordre 53/2022, de 7 de setembre, de la CECE, per la qual es modifica l'Ordre 9/2021, de 7 de maig, de la CECE, de desplegament del Reglament orgànic i funcional de la CECE, que crea el nou servei de gestió del programa Edificant. Aquest servei s'ha posat en funcionament al gener de 2023.

La posada en marxa del programa Edificant ha suposat un increment considerable del treball que ha anat augmentant any rere any. Per això, durant l'any 2022 la DGIE va sol·licitar al servei de personal de la CECE la cobertura urgent de huit places que estaven vacants per diversos motius, si bé a 31 de desembre de 2022 segueixen vacants cinc d'aquestes places. D'altra banda, es va sol·licitar i es va atendre la reclassificació de tres llocs d'administratius i la creació d'un nou lloc en l'RLT de cap del servei de gestió del programa Edificant, ja que va ser creat al desembre de 2022. Finalment, s'ha sol·licitat la creació de dos llocs administratius, uns llocs que finalment no s'han creat.

3.6. Actuacions previstes en el mapa d'infraestructures de 2016 delegades a través del Pla Edificant

En el quadre 35 es mostra la situació de les actuacions del Pla Edificant a 31 de desembre de 2022. La CECE ha classificat aquestes actuacions en funció de la seua rellevància i la urgència de la seua execució, en què les actuacions "preferent 1" són les més importants i les "preferent 6" són les menys urgents. D'altra banda, les actuacions delegades vinculades al mapa d'infraestructures de 2016 són les actuacions preferents 1, 2.1 i 2.2. Les preferent 1 són les vinculades a la primera llista del mapa d'infraestructures i les actuacions 2.1 i 2.2, a la segona llista del mapa d'infraestructures.

Les actuacions lligades al mapa d'infraestructures de 2016 són les actuacions preferents 1, 2.1 i 2.2. A continuació analitzem la situació de cada un d'aquests grups:

Actuacions preferents llista 1 del mapa d'infraestructures de 2016

Aquestes actuacions estan vinculades a la primera llista d'actuacions del mapa d'infraestructures educatives de 2016, format per 124 actuacions que estaven catalogades



com a prioritàries perquè requereien en centres que estaven íntegrament o parcialment construïts en barracons i en necessitats de demanda educativa que requeria l'ampliació o construcció de nous centres amb la finalitat d'adaptar l'oferta educativa deficitària a la demanda real de llocs escolars. D'aquestes 124 actuacions, 49 van ser assumides per la CECE, 65 han sigut delegades a través del Pla Edificant i 10 no han sigut delegades ni la CECE té previst executar-les. Aquestes 10 actuacions figuren en el quadre 53 de l'apèndix 3.

Respecte a les 65 actuacions delegades, la seua situació a 31 de desembre de 2022 és la següent:

Quadre 42. Actuacions delegades a través del Pla Edificant per tipus de situació en què es troben

Situació	Nre. d'actuacions	Import actuacions	Import certificat
Obra iniciada	21	135.855.550	31.721.178
Obra acabada	19	59.349.028	54.921.051
Aprovada delegació	16	83.033.885	0
Tràmits previs	9	78.799.462	0
Total	65	357.037.925	86.642.229

Font: Elaboració pròpia a partir de la informació disponible en la plataforma Edificant

La situació de cada actuació en funció del tipus d'actuació és com segueix:

Quadre 43. Actuacions delegades a través del Pla Edificant per tipus d'actuació i la situació en què es troben

Tipus d'actuació	Obra iniciada	Obra acabada	Aprovada delegació	Tràmits previs	Total
Necessitats d'escolarització	15	14	13	9	51
Parcialment en barracons	3	2	3	0	8
Totalment en barracons	3	3	0	0	6
Total actuacions	21	19	16	9	65

Font: Elaboració pròpia a partir de la informació disponible en la plataforma Edificant

El mapa d'infraestructures de 2016 va detectar que hi havia 25 centres formats íntegrament en barracons, on 19 actuacions són assumides directament per la CECE i les altres sis es deleguen a través del Pla Edificant. D'aquestes, tres han finalitzat i les altres tres s'han iniciat:



Quadre 44. Situació de les obres delegades de centres construïts íntegrament en barracons i quantificació de les inversions executades

Situació	Província	Municipi	Centre	Actuació concreta	Import concedit	Import registrat
Obra iniciada	Castelló	Almassora	CEIP Santa Quiteria	Construcció	4.153.915	1.339.222
Obra iniciada	Alacant	Elda	El 1r Cicle Santa Infancia	Reposició	2.085.769	82.512
Obra iniciada	Alacant	La Vila Joiosa	CEIP Dr. Álvaro Esquerdo	Reposició	6.179.525	4.210.192
Obra acabada	València	Gandia	CEIP Les Foies	Construcció	4.233.865	3.589.328
Obra acabada	Castelló	Vinaròs	CEIP Jaume I	Construcció	5.808.879	5.543.519
Obra acabada	Alacant	Dénia	CEIP La Xara	Reposició/Ampl.	3.967.938	3.713.505
Total actuacions					26.429.891	18.478.278

Font: Elaboració pròpia a partir de la informació disponible en la plataforma Edificant

En resum, en relació amb els 25 centres íntegrament formats per barracons, 18 obres han sigut executades per la CECE, una està en fase d'execució per part de la CECE i sis han sigut delegades a ajuntaments, de les quals tres han finalitzat i tres estan en fase d'execució.

Actuacions preferents llista 2 del mapa d'infraestructures de 2016

En relació amb la segona llista del mapa d'infraestructures de 2016, que consta de 116 actuacions, la CECE ha finalitzat dos actuacions: una està en fase de construcció, una altra està pressupostada per a 2023 i hi ha previst que la CECE realitze set actuacions, però encara no han sigut pressupostades. Addicionalment hi ha 97 actuacions que han sigut delegades a ajuntaments o es troben en fases prèvies de formalització de l'acord de delegació a través del Pla Edificant. D'aquestes actuacions, 27 ja han finalitzat per valor total de 44.440.534 euros (quadre 54 de l'apèndix 4), 29 actuacions d'aquestes es troben en fase d'execució amb un pressupost total de 179.538.594 euros, dels quals s'han executat 16.591.640 euros (quadre 55 de l'apèndix 4), 29 actuacions es troben delegades i no iniciades per un pressupost total de 133.615.367 euros i, finalment, es troben en fase prèvia de formalització de l'acord d'adhesió al Pla Edificant 12 actuacions amb un pressupost total de 80.386.313 euros.

La resta, huit actuacions, no s'han executat per part de la CECE ni s'han delegat als ajuntaments a través del Pla Edificant. Figuren en el quadre 53 de l'apèndix 3.

3.7. Procediments de control del Pla Edificant

Per al procés de formalització i control en l'execució de les actuacions vinculades al Pla Edificant, la DGIE disposa d'una plataforma en línia denominada *plataforma Edificant* que permet realitzar un seguiment en temps real de l'execució de les diverses actuacions i fer un control sobre la seua tramitació i modificació. A través seu els ajuntaments tramiten les sol·licituds d'adhesió al Pla Edificant, que serveix com a plataforma única de comunicació entre els ajuntaments i la DGIE. Hem detectat certes debilitats que considerem que s'haurien de tindre en compte per a millorar la gestió de la plataforma, en concret:



- La plataforma Edificant hauria d'estar interconnectada amb l'aplicació de comptabilitat de la Generalitat (PISCIS), amb els objectius de reduir el temps de registre de les operacions comptables i d'evitar el risc que hi haja certificacions de despeses aprovades que no es comptabilitzen o que es registren en dates que provoquen discrepàncies en la meritació i registre de les operacions comptables.
- La DGIE no disposa en la seua plantilla de personal informàtic que puga gestionar directament la plataforma, sinó que ha de fer-ho la DGTIC, cosa que comporta en alguns casos una pèrdua de temps entre que es detecta una necessitat informàtica i se soluciona per la DGTIC.

L'article 10 del Decret Llei 5/2017 està dedicat a la gestió econòmica i control intern, i estableix, entre altres qüestions, el següent:

- Amb caràcter previ al reconeixement de l'obligació per la conselleria amb competències en matèria d'educació, les entitats locals han d'aportar la documentació justificativa corresponent degudament conformada i aprovada.
- En tot cas, la comprovació material de la inversió correspondrà a les intervencions de les entitats locals.
- Les actuacions previstes en el decret llei esmentat poden estar subjectes al control financer de la Intervenció General, en funció del que es disposa en el capítol III del títol VI de la Llei 1/2015, de 6 de febrer, de la Generalitat, d'Hisenda Pública, del Sector Públic Instrumental i de Subvencions.

3.8. Actuacions d'ampliació, rehabilitació i adequació de centres educatius delegades a través del Pla Edificant

En el quadre 6 figura la informació sobre les actuacions formalitzades per tipus i estat d'execució a 31 de desembre de 2022. En relació amb les actuacions vinculades a ampliació, rehabilitació, adequació i reformes de centres educatius, la seua situació a 31 de desembre de 2022 es mostra en el quadre següent:



Quadre 45. Actuacions d'ampliació, rehabilitació i adequació formalitzades del Pla Edificant. Situació a 31 de desembre de 2022

Tipus actuació	En execució				% ex.	Obres acabades				% ex.	Obres no iniciades		Total		
	Nre.	Pressupost	Executat			Nre.	Pressupost	Executat			Nre.	Pressupost	Nre.	Pressupost	Executat
Adequació	4	10.264.743	7.033.843	69%	2	1.950.033	1.922.657	99%	0	0	6	12.214.776	8.956.500		
Ampliació	57	151.775.359	40.006.220	26%	18	20.191.848	19.713.854	98%	35	101.608.496	110	273.575.703	59.720.074		
Reformes	211	76.777.032	40.927.118	53%	161	38.262.095	37.187.473	97%	53	27.166.647	425	142.205.774	78.114.591		
Rehabilitació	25	47.474.602	19.647.227	41%	6	9.817.456	9.371.026	95%	22	45.622.290	53	102.914.348	29.018.253		
Reparació	2	894.253	173.764	19%	1	139.964	139.964	100%	1	86.050	4	1.120.267	313.728		
Subtotal	299	287.185.990	107.788.172	38%	188	70.361.396	68.334.974	97%	111	174.483.483	598	532.030.868	176.123.146		
Total actuacions	350	552.279.048	182.196.880	33%	214	114.874.814	111.023.829	97%	161	542.403.359	725	1.209.557.221	293.220.709		
% sobre el total	85%	52%	59%		88%	61%	62%		69%	32%	82%	44%	60%		

Font: Elaboració pròpia a partir de la informació disponible en la plataforma Edificant

Del quadre anterior es desprén que les actuacions per ampliació, rehabilitació, adequació i reformes de centres educatius són les més importants del Pla Edificant, i destaquen les característiques següents:

- Suposen 598 actuacions d'un total de 725, la qual cosa representa el 82%.
- El seu pressupost representa el 44% del pressupost total formalitzat.
- L'import executat d'aquestes actuacions és el 60% del total executat.
- Han acabat 188 de les 598 actuacions, i la majoria (el 88%) de les 214 actuacions estan acabades.
- Estan en execució 299 de les 598 actuacions, i la majoria (el 85%) de les 350 actuacions estan en execució.

4. ABAST D'ESTÀNDARDS CONSTRUCTIUS A TRAVÉS D'ACTUACIONS PRÒPIES DE LA CECE I DELEGADES

4.1. Procediment de control per a analitzar el compliment dels requisits tècnics d'edificació

La CECE disposa d'un procediment de control per a verificar que les instal·lacions dels centres educatius compleixen el Codi Tècnic de l'Edificació (CTE). Segons el procediment estipulat, es divideix en tres fases: la fase projecte, la d'execució i la de manteniment posterior, i cada una d'aquestes fases compta amb dos procediments.

Des de la Conselleria realitzen procediments en les obres no delegades en la fase de supervisió contínua del projecte i en acabar l'obra. Amb posterioritat també són responsables de la fase de manteniment i conservació, encara que a través dels serveis territorials, no de manera directa pel Servei d'Infraestructures Educatives.



Pel que fa a les actuacions delegades, en l'única fase en què s'intervé a través dels serveis territorials és la fase de manteniment i conservació, en cap cas s'intervé en la fase de projecte o execució per a vetlar pel compliment del CTE, atès que els encarregats d'això són els serveis municipals dels ajuntaments.

4.2. Pla de retirada de fibrociment elaborat per la CECE

La CECE disposa d'un pla de treball de retirada de fibrociment que s'articula en dos fases: programació i execució. La fase de programació és la planificació en l'horitzó temporal de la retirada del fibrociment, prioritzant primària i infantil i segons el pretés risc d'exposició pels usuaris dels centres educatius. La programació variarà segons la dimensió de l'actuació atesa la perillositat del material, i moltes de les actuacions es programen en períodes vacacionals. La fase d'execució comprén la contractació i execució de les obres de retirada de fibrociment. Les actuacions realitzades es divideixen en tres períodes: de 2011 a setembre de 2015, de setembre de 2015 a 2018 i de 2019 a 2023. A tall de resum presentem la taula següent, en què figuren les actuacions realitzades en els diferents períodes.

Quadre 46. Actuacions de retirada de fibrociment per la CECEE

Planificació	Tipus de centre	Actuacions
2011 - setembre 2015	CEIP	14
	CIPFP	1
	EI	1
	IES	4
Setembre 2015 - 2018	CEE	4
	CEIP	129
	CIPFP	1
	CRA	1
	EI	4
	IES	11
	SPES	1
2019-2023 Actuacions executades	CEE	1
	CEIP	37
	EI	2
	IES	2
2019-2023 Actuacions planificades	CEIP	33
	CIPFP	1
	Escola d'art	1
	IES	5
Total		253

Font: Elaboració pròpia a partir de la informació facilitada per la CECE

Com es pot apreciar en el quadre 46, en el període 2011 a 2018 s'han executat 171 actuacions, a les quals caldria afegir les executades en el període actual, el període 2019-2023. Aquest període quinquennal es pot subdividir en dues fases diferenciades: la que comprén les actuacions ja executades i, per tant, en les quals s'ha solucionat el problema



del fibrociment (en total 42 actuacions ja executades), i d'altra banda quedarien les actuacions pendents d'executar, que hem denominat "actuacions planificades", que serien un total de 40 actuacions de retirada de fibrociment que, per diversos motius, encara no han sigut executades. El detall d'aquestes actuacions pendents d'executar figura en el quadre 66 de l'apèndix 11.

Per tant, podem estimar que el grau d'execució del pla de retirada de fibrociment és del 84%, amb un total de 213 actuacions executades en el període 2011 a 2023 (171 de 2011 a 2018 i 42 de 2019 a 2023) i 40 pendents d'executar (actuacions planificades en el període 2019-2023) de la totalitat de 253 actuacions de què constava el pla de retirada de fibrociment (desglossament per tipologia de centre i període en el quadre 46).

Sobre les actuacions per a la retirada de fibrociment, s'han delegat a través del Pla Edificant un total de 32 actuacions, i la resta són executades per part de la CECE.

S'ha de considerar que no existeix un cens sobre el qual s'ha verificat la no existència de fibrociment en els centres, sinó que les actuacions que s'han inclòs en el pla de retirada són les dels centres que han reportat l'existència de plaques de fibrociment. Per això, no podem concloure si hi ha centres educatius, més enllà d'aquells en què s'han realitzat o estan pendents de realitzar les oportunes actuacions de retirada, en els quals puga existir fibrociment i no hagen sigut inclosos en el Pla.

En una de les actuacions delegades sobre les quals hem realitzat una inspecció física (CEIP Maria Moliner, antic Ramón Laporta, de Quart de Poblet) hem pogut comprovar que l'actuació de retirada de fibrociment no ha sigut realitzada, a pesar d'haver-se executat obres de rehabilitació del centre i millores de l'accessibilitat.

4.3. Pla d'accessibilitat elaborat per la CECE

La CECE disposa d'un pla d'accessibilitat que s'articula en tres fases: dimensionament, programació i execució. En la de dimensionament s'efectua un cens de centres que presenten barreres arquitectòniques. La programació és la planificació en l'horitzó temporal de l'adequació de les condicions d'accessibilitat, prioritant les que garantisquen itineraris accessibles i d'accés als serveis higiènics. L'execució és la contractació i execució de les obres corresponents.

En el període 2015 a 2024 s'emmarquen un total de 565 actuacions dividides en dos períodes diferenciats.

Quadre 47. Actuacions del pla d'accessibilitat de la CECE

Període	Centres
2015-2019	112
2020-2024	453
Total	565

Font: Elaboració pròpia a partir de la informació facilitada per la CECE



Respecte a les actuacions del període més recent, 2020 a 2024, la seua situació a 30 de juny de 2022 és la següent:

Quadre 48. Actuacions del pla d'accessibilitat, període 2020 a 2024

Estat	Centres
Acabades	114
En execució prevista finalització 2022	111
Projectes redactats o iniciats	84
Delegada Edificant	95
Planificada Direcció Territorial	35
Tramitació de delegació	14
Total	453

Font: Elaboració pròpia a partir de la informació facilitada per la CECE

Les actuacions sobre l'accessibilitat són per conceptes molt diversos, des de la instal·lació d'un ascensor fins a la reforma integral del centre.

Segons l'actualització del pla d'accessibilitat a juny de 2022, el grau d'actuació és del 50%; per a això s'ha considerat que, de les 453 actuacions incloses sobre l'accessibilitat, s'han executat 114 actuacions que figuren com a acabades i hem considerat que les 111 actuacions previstes per a finalitzar en 2022 han complert els terminis previstos. Per contra, sobre les actuacions delegades en el Pla Edificant no s'ha pogut determinar l'estat d'execució.



APÈNDIX 3

Actuacions de la CECE relatives al mapa d'infraestructures de 2016



Quadre 49. Actuacions acabades per la CECE relatives al mapa d'infraestructures de 2016. 31 de desembre de 2022

Municipi	Província	Centre	Motiu obra	Tipus actuació	Obligacions reconegudes 2016-2022 (€)	Any inici	Any fi
Nules	Castelló	CEIP Nou Pedro Alcázar	Totalment en barracons	Nova construcció	3.349.314	2016	2017
Borriana	Castelló	CEIP Nou núm. 6 Cardenal Tarancón	Totalment en barracons	Nova construcció	4.932.844	2018	2020
La Vall d'Uixó	Castelló	IES Honori Garcia	Totalment en barracons	Nova construcció	5.841.821 [1]	2015	2015
Alaquàs	València	CEIP Ciutat de Cremona	Totalment en barracons	Nova construcció	5.309.760	2018	2021
Sueca	València	CEIP El Perelló	Totalment en barracons	Nova construcció	2.100.000 [1]	2015	2015
Montserrat	València	CEIP Evaristo Calatayud	Totalment en barracons	Nova construcció	5.250.393 [1]	2015	2017
València	València	CEIP núm. 103	Totalment en barracons	Nova construcció	7.717.448	2017	2020
Almassora	Castelló	CEIP núm. 5 Regina Violant	Totalment en barracons	Nova construcció	6.957.819	2016	2020
Orihuela-Campoamor	Alacant	CEIP Playas de Orihuela	Totalment en barracons	Nova construcció	5.593.697	2019	2019
Paiporta	València	CEIP Rosa Serrano	Totalment en barracons	Nova construcció	2.499.029 [1]	2015	2015
Sagunt	València	CEIP Villar Palasí	Totalment en barracons	Nova construcció	2.504.209	2017	2019
Orihuela	Alacant	IES Playa Flamenca	Totalment en barracons	Nova construcció	5.807.627 [1]	2012	2015
Aldaia	València	CEIP núm. 5 Nou CEIP El Rajolar	Totalment en barracons	Nova construcció	5.520.684	2019	2020
Vilanova d'Alcolea	Castelló	Aulari Extramurs	Totalment en barracons	Nova construcció	1.884.549	2020	2022
San Fulgencio	Alacant	Secció de l'IES La Encantá de Rojas	Totalment en barracons	Nova construcció	4.285.802	2017	2019
Guardamar del Segura	Alacant	CEIP Dama de Guardamar	Totalment en barracons	Nova construcció	6.540.275	2021	2022
La Vila Joiosa	Alacant	CEIP Gasparot	Totalment en barracons	Nova construcció	6.024.542	2021	2022
Muro de Alcoy	Alacant	CEIP El Bracal	Totalment en barracons	Nova construcció	5.397.395	2021	2022
TOTALMENT EN BARRACONS					18	87.517.208	
Almàssera	València	CEIP Carraixet	Parcialment en barracons	Ampliació	5.759.328	2016	2019
Nàquera	València	CEIP Emilio Lluch	Parcialment en barracons	Ampliació	4.894.944	2016	2020
Rojales	Alacant	CEIP Príncipe de España	Parcialment en barracons	Ampliació	4.163.428	2016	2019
Torrent	València	CEE La Encarnación	Parcialment en barracons	Ampliació	5.513.181	2018	2021



Municipi	Província	Centre	Motiu obra	Tipus actuació	Obligacions reconegudes 2016-2022 (€)	Any inici	Any fi
Ibi	Alacant	CEE Sanchis Banús	Parcialment en barracons	Nova construcció	3.319.663	2016	2019
València	València	Centre Social El Grau	Parcialment en barracons	Rehabilitació integral	5.100.000 [1]	2008	2015
Callosa de Segura	Alacant	CEIP La Callosilla	Parcialment en barracons	Rehabilitació edifici	242.750	2018	2019
Beniarbeig	Alacant	CEIP Benicadim	Parcialment en barracons	Nova construcció	3.247.300	2016	2018
Xirivella	València	IES Ramon Muntaner	Parcialment en barracons	Nova construcció	3.840.401	2017	2018
TOTAL PARCIALMENT EN BARRACONS					9	36.080.995	
Gandia	València	CEIP Cervantes	Necessitats d'escolarització	Ampliació	2.640.977	2016	2018
Castelló	València	CEIP Severí Torres	Necessitats d'escolarització	Ampliació	5.216.307	2016	2020
L'Alcora	Castelló	IES Alcatén	Necessitats d'escolarització	Ampliació	272.854	2017	2018
Rafelbunjol	València	CEIP Els Germanells	Necessitats d'escolarització	Nova construcció	3.975.486	2017	2020
Anna	València	CEIP Ramón y Cajal (CEIP Maestro Jaime Aparicio)	Necessitats d'escolarització	Nova construcció	7.577.048	2018	2021
Les Useres	Castelló	CEIP Asunción de Nuestra Señora (CRA Penyagolosa)	Necessitats d'escolarització	Rehabilitació integral	1.123.417	2020	2022
TOTAL NECESSITATS ESCOLARITZACIÓ					6	20.806.089	
Vila-real	Castelló	CEIP Carlos Sarthou Carreres	Centre amb barracons puntuals	Ampliació	1.422.240	2019	2021
Palmera	València	CP 9 d'Octubre	Centre amb barracons puntuals	Nova construcció	3.432.306	2019	2022
TOTAL CENTRES AMB BARRACONS PUNTUALS					2	4.854.556	
TOTAL ACTUACIONS					35	149.258.848	

[1] Construccions iniciades en 2015. No disposem de la informació comptable de 2015, per la qual cosa incloem imports d'adjudicació, xifres obtingudes a través de la plataforma de contractació GVA.

Font: Mapa d'infraestructures de 2016, aplicació Edificant i aplicació de comptabilitat de la GVA



**Quadre 50. Actuacions en curs per la CECE relatives al mapa d'infraestructures de 2016.
31 de desembre de 2022**

Municipi	Província	Nom del centre	Tipus actuació	Motiu obra	Import adjudicat	Data adjudicació	Data prevista finalització	Obligacions reconegudes a 31.12.22
Torrevieja	Alacant	CEIP Amanecer	Nova construcció	Totalment en barracons	6.019.110	24/11/2021	23/03/2023	1.450.756
TOTALMENT EN BARRACONS								1 1.450.756
Elx-Torrellano	Alacant	CEIP La Paz	Ampliació	Parcialment en barracons	5.133.844	30/12/2021	22/05/2023	273.719
Xaló	Alacant	CEIP Virgen Pobre	Ampliació	Parcialment en barracons	7.194.047	05/05/2021	02/07/2023	6.114.280
Petrer	Alacant	IES Azorín	Ampliació	Parcialment en barracons	10.056.610	28/06/2022	28/02/2025	75.657
PARCIALMENT EN BARRACONS								3 6.463.656
Gilet	València	CEIP Tierno Galván	Nova construcció	Necessitats escolarització	4.928.090	12/11/2021	03/04/2023	997.737
Canals	València	IES Francesc Gil	Rehabilitació edifici	Necessitats escolarització	8.808.129	30/11/2022	28/06/2025	0
València	València	IES El Cabanyal	Ampliació	Centre amb barracons puntuals	3.471.011	22/07/2022	19/04/2024	0
NECESSITATS D'ESCOLARITZACIÓ								3 997.656
TOTAL ACTUACIONS INICIADAES PER LA CECE				7	45.610.841			8.912.149

Font: Mapa d'infraestructures de 2016, aplicació Edificant i aplicació de comptabilitat de la GVA

Quadre 51. Actuacions no iniciades i pressupostades en 2023 per la CECE del mapa d'infraestructures de 2016. 31 de desembre de 2022

Municipi	Província	Centre	Tipus d'actuació	Situació centre	Situació actuació	Pressupost
Benidorm	Alacant	IES Pere Maria Orts	Ampliació	Parcialment en barracons	Projecte de redacció elaborat, plecs en preparació	11.267.000
Canet d'en Berenguer	València	CEIP Les Palmeres	Ampliació	Parcialment en barracons	Obra no començada. Proposta d'adjudicació obra	5.954.000
Santa Pola	Alacant	CEIP Gran Alacant II	Nova construcció	Parcialment en barracons	Obra comença al juny de 2023	12.579.000
PARCIALMENT EN BARRACONS						3 29.800.000
Alacant	Alacant	Conservatori Professional de Música Guitarrista J. Tomás	Nova construcció	Necessitats d'escolarització	Obra no començada. Projecte d'execució en elaboració	12.494.000
Alacant	Alacant	CEIP La Almadraba	Nova construcció	Necessitats d'escolarització	Projecte bàsic aprovat i sol·licitada llicència d'obra. Actualment en fase de redacció del projecte d'execució	10.660.000



Municipi	Província	Centre	Tipus d'actuació	Situació centre	Situació actuació	Pressupost
Castelló de la Plana	Castelló	IES Vicent Castell i Doménech	Rehabilitació integral	Necessitats d'escolarització	En redacció projecte bàsic fase 1	171.000
València	València	CEIP Nicolau Primitiu Gómez Serrano	Rehabilitació edifici	Necessitats d'escolarització	Pendent aprovació modificació puntual per aj. Ha d'informar Cultura de la GVA	7.804.000
València	València	IES Sant Vicent Ferrer	Rehabilitació edifici	Necessitats d'escolarització	Entregats tots els documents a l'Ajuntament perquè inici la modificació	532.000
València	València	CEIP Rafael Altamira	Ampliació	Necessitats d'escolarització	Obra no començada	160.000
València	València	IES Barri del Carme	Rehabilitació edifici	Necessitats d'escolarització	Pendent gestió patrimonial	325.000
NECESSITATS D'ESCOLARITZACIÓ					7	32.146.000
Alacant	Alacant	IES San Blas	Ampliació		Projecte en fase de licitació	5.079.000
TOTAL CENTRES AMB BARRACONS PUNTUALS					1	5.079.000
TOTAL ACTUACIONS					11	67.025.000

Font: Mapa d'infraestructures de 2016 i fitxa FP6 del pressupost del programa 421.70 del 2022

Quadre 52. Actuacions no iniciades ni pressupostades en 2023 per la CECE del mapa d'infraestructures de 2016, però previstes per a executar en un futur. 31 de desembre de 2022

Municipi	Província	Centre	Tipus d'actuació	Motiu
València	València	IES Benimàmet	Nova construcció	Hi ha un projecte de CIEGSA per a la seua construcció. La parcel·la consta en la Secció de Paterna per un defecte registral. Actuació prevista en el mapa d'infraestructures actual
Alacant	Alacant	IES Jaime II	Rehabilitació integral	Pendent de licitació el projecte de construcció
València	València	Escola Superior de Dansa	Nova construcció	Aquest centre depèn de la Conselleria d'Innovació, Universitats, Ciència i Societat Digital, inclosa actuació en el mapa d'infraestructures actual
Tavernes Blanques	València	El San Rafael	Ampliació	Aquesta actuació se solucionarà amb la construcció del CEIP núm. 1 de Tavernes Blanques, actuació delegada a través del Pla Edificant
València	València	IES Orriols	Rehabilitació integral	En estudi per planificació educativa. Actuació inclosa en el mapa d'infraestructures actual
Alacant	Alacant	IES San Blas	Ampliació	Pendent de licitació del projecte d'obra. Actuació inclosa en el mapa d'infraestructures
Alacant	Alacant	IES Virgen del Remedio	Ampliació	En estudi per planificació educativa. Actuació inclosa en el mapa d'infraestructures actual

Font: Elaboració pròpia a partir de la informació facilitada per la DGIE



Quadre 53. Actuacions desestimades del mapa d'infraestructures de 2016. 31 de desembre de 2022

Municipi	Província	Centre educatiu	Tipus d'actuació	Motiu de la CECE
Castelló de la Plana	Castelló	IES Juan Bautista Porcar	Ampliació	No hi ha necessitats actuals d'escolarització
Castelló de la Plana	Castelló	CEIP Mestre Vicent Artero	Nova construcció	No hi ha necessitats actuals d'escolarització
Cheste	València	IES núm. 1	Nova construcció	En 2019 la Direcció Territorial de València va fer les obres de rehabilitació. No hi ha necessitat d'escolarització
Cheste	València	CIPFP Complejo Educativo de Cheste	Rehabilitació edifici	Licitació realitzada per la Direcció Territorial de València. La residència depèn de la DG de Centres Docents
Cortes de Arenoso-San Vte. de Piedrahita	Castelló	San Vicente de Piedrahita	Rehabilitació integral	L'ajuntament es fa càrrec de l'adequació dels espais
Torrent	València	CIPFP	Rehabilitació edifici	El motiu pel qual va ser afegida al 2016 en el mapa d'infraestructures era per nova construcció. Aquesta actuació va ser anul·lada el 30/01/2017, ja que es plantejava ampliar amb aulari i tallers en l'IES Serra Perenxisa i així cobriren les necessitats de Secundària Obligatòria i FP
València	València	CIPFP Misericòrdia	Rehabilitació integral	El centre Misericòrdia alberga els dos centres IES núm. 26 i el CIPFP Misericòrdia (també centre d'educació a distància). El motiu pel qual estava en el mapa d'infraestructures era per un tram de tanca que calia refer, i ja es va fer des de la Direcció Territorial de València amb una obra major
València	València	IES núm. 26	Rehabilitació integral	El centre Misericòrdia alberga els dos centres IES núm. 26 i el CIPFP Misericòrdia (també centre d'educació a distància). El motiu pel qual estava en el mapa d'infraestructures era per un tram de tanca que calia refer, i ja es va fer des de la Direcció Territorial de València amb una obra major.
València	València	CEED	Rehabilitació integral	El motiu de la seua inclusió en el mapa va ser per a rehabilitar urgentment la tanca del centre, actuació que es va fer a través del Pla d'Infraestructures PRIE 4 el 14/09/2017
València	València	CIPFP V. Blasco Ibáñez	Ampliació	Projecte en redacció per part de la Direcció Territorial
NECESSITATS D'ESCOLARITZACIÓ (PRIMERA LLISTA MAPA D'INFR. 2016)				10
València	València	CEE Ruiz Giménez	Ampliació	No hi ha necessitat de reforma perquè actualment no hi ha aules prefabricades en el centre
Benagéber	València	CP 8 de Abril	Nova construcció	No hi ha necessitat de reforma perquè actualment no hi ha aules prefabricades en el centre
Castelló de la Plana	Castelló	IES Matilde Salvador	Ampliació	No hi ha necessitat de reforma ja que les aules prefabricades en el centre són utilitzades puntualment per a tallers
València	València	CP Pablo Neruda	Ampliació	No hi ha necessitat de reforma ja que les aules prefabricades en el centre són utilitzades per a menjador i s'espera el seu desmuntatge en 2023
Castelló de la Plana	Castelló	IES El Caminàs	Ampliació	No persisteixen les necessitats d'escolarització
Vila-real	Castelló	IES Francesc Tàrraga	Ampliació	No hi ha necessitat de reforma perquè actualment no hi ha aules prefabricades en el centre
València	València	IES Jordi de Sant Jordi	Ampliació	No hi ha necessitat de reforma perquè actualment no hi ha aules prefabricades en el centre
Elx	Alacant	IES Tirant lo Blanc	Ampliació	No hi ha necessitat de reforma ja que les aules prefabricades en el centre són utilitzades puntualment per a tallers
CENTRES AMB BARRACONS PUNTUALS (SEGONA LLISTA MAPA 2016)				8

Font: Mapa d'infraestructures de 2016 i informació disponible en la plataforma Edificant



APÈNDIX 4

Actuacions del Pla Edificant relatives al mapa d'infraestructures de 2016



Quadre 54. Actuacions acabades a través del Pla Edificant relatives al mapa d'infraestructures de 2016. 31 de desembre de 2022

Municipi	Província	Centre	Motiu obra	Tipus actuació	Obligacions reconegudes
Dénia	Alacant	CEIP La Xara	Totalment en barracons	Reposició	3.713.505
Gandia	València	CEIP Les Foies	Totalment en barracons	Nova construcció	3.589.328
Vinaròs	Castelló	CEIP Jaume I	Totalment en barracons	Nova construcció	5.543.519
TOTALMENT EN BARRACONS				3	12.846.352
Formentera del Segura	Alacant	CEIP Juan Carlos I	Parcialment en barracons	Ampliació	2.098.287
Castalla	Alacant	CEIP Rico Sapena	Parcialment en barracons	Nova construcció	1.074.887
PARCIALMENT EN BARRACONS				2	3.173.174
Algímia d'Alfara	València	Secció de l'IES Clot del Moro	Necessitats d'escolarització	Nova construcció	4.664.074
Almassora	Castelló	CEIP Embajador Enrique Beltrán	Necessitats d'escolarització	Rehabilitació integral	6.080.636
Càncer	València	CEIP Pare Gumilla	Necessitats d'escolarització	Rehabilitació edifici	1.533.403
Castellново	Castelló	Aulari Navarro Reverter	Necessitats d'escolarització	Rehabilitació integral	1.634.882
Castelló de la Plana	Castelló	CEIP Vicent Marçà	Necessitats d'escolarització	Nova construcció	5.585.327
Castelló de la Plana	Castelló	CEIP Herrero	Necessitats d'escolarització	Rehabilitació integral	3.361.542
Chelva	València	CEIP Virgen del Remedio	Necessitats d'escolarització	Rehabilitació edifici	256.674
Elx-Algodamatola	Alacant	CEIP Les Garroferes	Necessitats d'escolarització	Ampliació	301.524
Elx-Altabix	Alacant	CEIP La Galia	Necessitats d'escolarització	Ampliació	305.668
La Font d'en Carròs	València	CEIP Francesc Carròs	Necessitats d'escolarització	Rehabilitació edifici	5.595.880
Pedreguer	Alacant	CEIP El Trinquet	Necessitats d'escolarització	Rehabilitació integral	1.140.011
Pilar de la Horadada	Alacant	IES 12 de Octubre	Necessitats d'escolarització	Nova construcció	6.848.392
Torrent	València	CEIP Lope de Vega	Necessitats d'escolarització	Ampliació	263.500
La Vall d'Uixó	Castelló	CEIP Recaredo Centelles	Necessitats d'escolarització	Rehabilitació edifici	1.330.012
TOTAL NECESSITATS ESCOLARITZACIÓ				14	38.901.525
Aigües	Alacant	CP Aigües de Busot	Reforma i ampliació		752.870
Elx	Alacant	IES Montserrat Roig (núm. 4)	Finestres, ascensor, banys primària, gimnàs, pavelló usos múltiples, instal·lació elèctrica i calefacció		222.831
Alaquàs	València	CP Sanchis Almiñana	Substitució mòduls prefabricats menjador i dues aules, tancaments, instal·lació elèctrica i renovació pista		1.443.520
Vall d'Alba	Castelló	CP L'Albea	Adequació amb ampliació, de centre existent, al perfil 6 aules d'infantil més menjador més reparacions diverses en edifici de primària		67.343



Municipi	Província	Centre	Motiu obra	Tipus actuació	Obligacions reconegudes
Navajas	Castelló	CRA Palancia-Espadán	Ampliació aules i construcció pista esportiva		511.989
Alfajara	Alacant	CRA Mariola-Benicadell (Álvarez Pons)	Projecte eliminació aules prefabricades		809.993
Sant Joan d'Alacant	Alacant	CP El Romero	Construcció/ampliació i reparació coberta gimnàs		6.074.607
Alboraia	València	CP Ausiàs March	Adequació espais centre per a eliminar barracons, adequació pati per a tindre ombra		964.431
Orihuela	Alacant	IES Las Espeñetas	Adequació/ampliació		1.552.082
Orihuela	Alacant	IES Tháder	Adequació/ampliació		3.888.402
Algemesí	València	IES Bernat Guinovart	Ampliació i obres diverses		1.102.972
Gandia	València	IES Tirant lo Blanc	Construcció/ampliació		2.046.924
Alcàsser	València	CP Nou d'Octubre	Obres d'ampliació del CEIP Batallar per a la dotació de dues aules per a l'eliminació de barracons		2.065.654
Bigastro	Alacant	IES Miguel Hernández (IES Paco Ruiz)	Adequació/ampliació		3.202.703
Montserrat	València	IES Montserrat (IES Alcalans)	Ampliació aules per a professorat i alumnat, construcció de magatzem i construcció menjador		2.998.784
Olocau	València	CRA Alt Carraixet (Verge del Roser)	Reposició en un altre solar		4.236.583
Sueca	València	CP Carrasquer	Ampliació (construcció) 5 aules addicionals més aula de música més banys més cafeteria		4.496.041
Guadassuar	València	IES Guadassuar (IES Didín Puig)	Adequació/ampliació		2.244.474
Benijófar	Alacant	CP San Jaime	Construcció d'una aula nova, pavimentar el pati del col·legi i reforma total dels banys existents		1.087.928
Sta. Magdalena de Pulpis	Castelló	CP Alberto Selma	Reposició en el mateix solar		1.380.128
Sueca	València	(CEE Públ. Miquel Burguera)	Ampliació		972.624
Sant Joanet	Alacant	CRA La Ribera Alta	Ampliació del centre existent		700.732
Catarroja	València	(CEIP Vil·la Romana)	Adequació/ampliació		187.965
L'Alcúdia	València	CP Batallar	Construcció aules (actualment aules prefabricades)		408.275
Relleu	Alacant	CP Les Eres	Adequació pista esportiva		235.037
Altea-L'Olla	Alacant	CP L'Olla	Construcció aules (actualment aules prefabricades)		208.816
Gandia	València	CEE Enric Valor	Adequació/ampliació		576.828
TOTAL CENTRES AMB BARRACONS PUNTUALS (SEGONA LLISTA)				27	44.440.534
TOTAL ACTUACIONS				46	99.361.585

Font: Elaboració pròpia a partir de la informació facilitada per la DGIE



Quadre 55. Actuacions en execució a través del Pla Edificant relatives al mapa d'infraestructures de 2016. 31 de desembre de 2022

Municipi	Província	Centre educatiu	Situació	Pressupost	Executat
Elda	Alacant	El 1r Cicle Santa Infancia	Nova construcció	2.085.769	82.512
La Vila Joiosa	Alacant	CEIP Dr. Álvaro Esquerdo	Nova construcció	6.179.525	4.210.192
Almassora	Castelló	CEIP núm. 6 Santa Quiteria	Nova construcció	4.153.915	1.339.222
TOTALMENT EN BARRACONS			3	12.419.209	5.631.926
Llíria	València	IES Camp de Túria	Reposició centre	10.514.766	864.107
València	València	CEIP Santo Ángel de la Guarda	Nova construcció	7.948.827	41.720
Algemesí	València	CEE Alberto Tortajada	Nova construcció	4.735.816	93.289
PARCIALMENT EN BARRACONS			3	23.199.409	999.116
Albaida	València	CEIP Elías Tormo	Ampliació	4.835.432	4.434.270
Borriana	Castelló	IES Jaume I	Rehabilitació integral	13.513.524	3.885.529
Canet d'en Berenguer	València	IES	Nova construcció	8.112.684	1.157.647
Castelló de la Plana - Grau	Castelló	CEIP Sebastián Elcano	Rehabilitació integral	5.508.049	0
Cocentaina	Alacant	CEIP San Juan Bosco	Ampliació	6.055.125	4.599.882
Gandia	València	IES Ausiàs March	Ampliació	8.489.134	378.853
Gandia	València	IES María Enríquez	Rehabilitació edifici	1.476.761	1.061.243
Picassent	València	CEIP núm. 4	Nova construcció	6.479.636	1.581.432
La Pobla Llarga	València	CEIP Doctor Sanchis Guarner	Ampliació	6.555.633	6.141
Sant Mateu	Castelló	CEIP Mare de Déu dels Àngels	Rehabilitació integral	5.126.854	2.580.583
Soneja	Castelló	CEIP San Miguel Arcángel	Rehabilitació integral	4.713.690	2.596.885
València	València	IES Peset Aleixandre	Nova construcció	11.852.036	0
Villar del Arzobispo	València	CEIP Fabián y Fuero	Nova construcció	5.363.398	0
Xàtiva	València	CEE Públ. Pla de la Mesquita	Nova construcció	6.082.344	1.844.791
Xeraco	València	CEIP Joanot Martorell	Ampliació	6.072.633	962.881
NECESSITATS D'ESCOLARITZACIÓ			15	100.236.932	25.090.136
Santa Pola	Alacant	CP Doña Vicenta Ruso	Nova construcció	12.500.000	0
Picassent	València	CP Príncipe de España	Nova construcció	6.479.636	0
Mislata	València	CEIP Maestro Serrano	Reposició centre	8.344.806	5.123.305
València	València	IES Parc Artilleria núm. 42 Jesús (CP Soto Micó)	Nova construcció	11.852.036	0
Albatera	Alacant	El Santiago Apòstol	Rehabilitació edifici	467.623	248.934
Llíria	València	CP Sant Vicent Ferrer	Ampliació	981.365	56.923
Bocairent	València	CP Lluís Vives	Ampliació	4.510.759	2.073.149
Albatera	Alacant	CP Cervantes	Reposició centre	8.165.644	1.171.196
El Fondó de les Neus	Alacant	CP Virgen de las Nieves	Reposició centre	4.205.000	1.333.147
El Campello	Alacant	IES Enric Valor	Ampliació	8.867.717	206.555
Onda	Castelló	IES Serra d'Espadà	Ampliació	5.674.823	1.829.786
Elx - Les Baies	Alacant	CP Mestre Narciso Merino (CEIP La Baia)	Ampliació	2.140.984	51.139
Albalat dels Tarongers	València	CP Tirant lo Blanc	Reposició centre	1.853.562	309.978
Loriguilla	València	CP W. A. Mozart	Reposició centre	5.670.030	932.680
Bonrepòs i Mirambell	València	CP Mare de Déu del Pilar	Ampliació	1.163.009	26.441
Alcàsser	València	CP Jaume I	Ampliació	3.967.525	2.333.990



Municipi	Província	Centre educatiu	Situació	Pressupost	Executat
Alboraia	València	IES La Patacona	Nova construcció	12.230.406	0
Teulada	Alacant	CP San Vicente Ferrer	Ampliació	2.573.332	560.003
Algar de Palància	València	CP Andrés Monreal	Rehabilitació edifici	525.311	0
Aielo de Malferit	València	IES Nou Porçons	Ampliació	945.869	15.082
Els Poblets - Setla	Alacant	CP Ausiàs March	Reposició centre	3.804.125	0
Faura	València	CP San Vicente Ferrer	Nova construcció	5.925.040	290.819
Llíria	València	CP San Miguel (CEIP Sant Miquel)	Nova construcció	9.824.573	0
Almoradí	Alacant	CP Canales y Martínez	Rehabilitació edifici	1.870.055	28.513
Oliva	València	CP Alfadalí	Ampliació	2.414.404	0
Almassora	Castelló	IES Álvaro Falomir	Ampliació	15.716.131	0
Sant Joan d'Alacant	Alacant	IES Luis García Berlanga	Reposició centre	13.984.875	0
Ontinyent	València	IES L'Estació	Reposició centre	17.437.742	0
L'Alcora	Castelló	IES Ximén d'Urrea	Ampliació	5.442.211	0
TOTAL CENTRES AMB BARRACONS PUNTUALS (SEGONA LLISTA)			29	179.538.594	16.591.640
TOTAL ACTUACIONS			50	315.394.144	48.312.818

Font: Elaboració pròpia a partir de la informació facilitada per la DGIE

Quadre 56. Actuacions formalitzades a través del Pla Edificant relatives al mapa d'infraestructures de 2016, no iniciades a 31 de desembre de 2022

Municipi	Província	Centre	Tipus actuació	Situació obra	Import pressupostat
Alacant - La Canyada Baixa	Alacant	CEIP La Cañada del Fenollar	Rehabilitació integral	Obra no començada	4.735.796
Dénia	Alacant	CEE Públ. Comarcal Raquel Payà	Ampliació	Obra no començada	6.155.486
Piles	València	CEIP José Pedrós	Nova construcció	Obra comença al juny 2023	6.698.357
PARCIALMENT EN BARRACONS				3	17.589.639
Alacant	Alacant	CEIP Florida	Ampliació	Obra no començada	429.553
Albocàsser	Castelló	CEIP Joan de Brusca	Rehabilitació integral	Obra no començada	8.742.748
Almoines	València	CEIP El Castell	Ampliació	Obra no començada	2.567.088
Calp	Alacant	CEE Públ. Gargasindi	Ampliació	Obra no començada	5.928.286
Castelló de la Plana	Castelló	CEIP Maestro Canós Sanmartín	Rehabilitació integral	Obra no començada	5.127.528
Catral	Alacant	CEIP núm. 2	Nova construcció	Obra no començada	8.714.489
Foios	València	CEIP Mare de Déu del Patrocini	Ampliació	Obra no començada	8.090.532
La Pobla Tornesa	Castelló	La Balaguera	Ampliació	Obra no començada	5.324.739



Municipi	Província	Centre	Tipus actuació	Situació obra	Import pressupostat
Quart de les Valls	València	Constantino Ródenas	Rehabilitació edifici	Obra no començada	3.558.940
Quart de Poblet	València	CIPFP Faitanar	Ampliació	Obra no començada	5.629.474
València	València	CEIP San José de Calasanz	Rehabilitació edifici	Obra no començada	3.146.185
La Vall d'Uixó	Castelló	CEIP Rosario Pérez	Rehabilitació integral	Obra no començada	6.273.398
La Vall d'Uixó	Castelló	CEIP Lleonard Mingarro	Rehabilitació edifici	Obra no començada	1.911.286
NECESSITATS D'ESCOLARITZACIÓ				13	65.444.246
Albatera	Alacant	CP Virgen del Rosario	Rehabilitació edifici	Obra no iniciada amb projecte d'obra	1.504.622
Catral	Alacant	CP Azorín	Nova construcció	Obra no iniciada amb projecte d'obra	8.714.489
Albuixech	València	CP Tomás Albert	Reposició centre	Obra no iniciada sense projecte d'obra	7.385.741
Almoradí	Alacant	CP Manuel de Torres	Ampliació	Obra no iniciada amb projecte d'obra	1.577.489
València	València	CP Francisco Giner de los Ríos	Reposició centre	Obra no iniciada amb projecte d'obra	7.220.816
Alacant-Verdegàs	Alacant	CP Verdegàs	Reposició centre	Obra no iniciada amb projecte d'obra	4.735.796
Mutxamel	Alacant	CEIP Arbre Blanc	Ampliació	Obra no iniciada amb projecte d'obra	972.355
Rafelbunyol	València	CP Virgen del Milagro	Reposició centre	Obra no iniciada amb projecte d'obra	6.590.781
El Poble Nou de Benitatxell	Alacant	CP Santa Magdalena	Ampliació	Obra no iniciada amb projecte d'obra	2.449.282
La Vila Joiosa	Alacant	IES Marcos Zaragoza	Ampliació	Obra no iniciada amb projecte d'obra	11.407.979
Vinaròs	Castelló	IES Josep Vilaplana	Ampliació	Obra no iniciada amb projecte d'obra	16.170.926
Dénia	Alacant	IES Maria Ibars	Ampliació	Obra no iniciada amb projecte d'obra	2.764.722
Estivella	València	CP El Braçal	Reposició centre	Obra no iniciada amb projecte d'obra	4.041.986
L'Elia	València	CP El Garbí	Ampliació	Obra no iniciada amb projecte d'obra	5.187.512
Macastre	València	CP 9 d'Octubre	Reposició centre	Obra no iniciada amb projecte d'obra	2.500.757
Catadau	València	SES del 9 d'Octubre de Carlet	Ampliació	Obra no iniciada sense projecte d'obra	3.100.598



Municipi	Província	Centre	Tipus actuació	Situació obra	Import pressupostat
Navarrés	València	IES La Canal de Navarrés	Ampliació	Obra no iniciada sense projecte d'obra	4.381.517
Xàbia	Alacant	CP El Graüll	Reposició centre	Obra no iniciada amb projecte d'obra	6.648.103
Petrer	Alacant	CP Virrey Poveda	Ampliació	Obra no iniciada amb projecte d'obra	5.183.373
Alcalà de Xivert - Alcossebre	Castelló	CP La Mola	Ampliació	Obra no iniciada amb projecte d'obra	4.789.121
L'Alqueria d'Asnar	Alacant	CP Ràfol Blanc	Reposició centre	Obra no iniciada sense projecte d'obra	1.641.154
Torreblanca	Castelló	IES Torreblanca (IES El Prat)	Ampliació	Obra no iniciada sense projecte d'obra	4.593.314
Turís	València	CP Joaquín Muñoz	Nova construcció	Obra no iniciada sense projecte d'obra	6.609.300
Tavernes de la Valldigna	València	CP Sant Miquel	Ampliació	Obra no iniciada sense projecte d'obra	4.544.810
Cullera	València	CP Lluís Vives = CEIP L'Escolaica	Ampliació	Obra no iniciada amb projecte d'obra	1.374.532
El Campello	Alacant	CP El Fabraquer	Ampliació	Obra no iniciada amb projecte d'obra	1.467.879
València	València	CP Carles Salvador	Ampliació	Obra no iniciada amb projecte d'obra	1.455.039
Quart de les Valls	València	Aulari Constantino Ródenas (CRA Benavites - Quart de les Valls)	Reposició centre	Obra no iniciada amb projecte d'obra	3.558.940
Alacant	Alacant	CEE Santo Ángel de la Guarda	Rehabilitació integral	Obra no iniciada amb projecte d'obra	1.042.438
TOTAL CENTRES AMB BARRACONS PUNTUALS (SEGONA LLISTA)				29	133.615.367
TOTAL ACTUACIONS				45	216.649.252

Font: Elaboració pròpia a partir de la informació facilitada per la DGIE



Quadre 57. Actuacions en tràmits previs de formalització de delegació a través del Pla Edificant relatives al mapa d'infraestructures de 2016, no iniciades a 31 de desembre de 2022

Municipi	Província	Centre	Tipus d'actuació	Situació	Pressupost
Benetússer	València	CEIP Cristóbal Colón	Rehabilitació edifici	Tramitació prèvia a la delegació	4.943.109
Castelló de la Plana	Castelló	CEIP San Agustín	Rehabilitació integral	Tramitació prèvia a la delegació	4.832.152
Castelló de la Plana	Castelló	CEIP Maestro Antonio Armelles Doménech	Rehabilitació integral	Tramitació prèvia a la delegació	9.824.573
Castelló de la Plana	Castelló	CEIP Bisbe Climent	Rehabilitació integral	Tramitació prèvia a la delegació	7.220.816
Castelló de la Plana	Castelló	CEIP Cervantes	Rehabilitació integral	Tramitació prèvia a la delegació	4.832.152
Meliana	València	CEIP núm. 3	Nova construcció	Tramitació prèvia a la delegació	7.220.816
Sagunt	València	IES Eduardo Merello	Ampliació	Tramitació prèvia a la delegació	13.583.713
La Vall d'Uixó	Castelló	IES Botànic Cavanilles	Rehabilitació integral	Tramitació prèvia a la delegació	14.550.230
Vila-real	Castelló	IES núm. 4	Nova construcció	Tramitació prèvia a la delegació	11.791.901
NECESSITATS D'ESCOLARITZACIÓ				9	78.799.462
Callosa de Segura	Alacant	IES Santiago Grisolí	Ampliació	Aprovada fase prèvia pendent tramitar en plataforma	10.487.154
Torrent	València	IES Serra Perenxisa	Ampliació	Aprovada fase prèvia pendent tramitar en plataforma	10.487.154
Torrent	València	IES Tirant lo Blanc	Ampliació	Aprovada fase prèvia pendent tramitar en plataforma	11.885.332
Daimús	València	CP Mestre Rafael Noguera	Nova construcció	Aprovada fase prèvia pendent tramitar en plataforma	7.220.816
Benifaió	València	IES Enric Soler i Godes	Rehabilitació edifici	En tràmits previs de delegació	67.990
Almoradí	Alacant	CP Pascual Andreu	Ampliació	En tràmits previs de delegació	2.890.252
Catral	Alacant	IES Catral	Ampliació	Aprovada fase prèvia pendent tramitar en plataforma	11.791.901
Xàbia	Alacant	IES núm. 1 (IES La Mar)	Nova construcció	Aprovada fase prèvia pendent tramitar en plataforma	6.961.963
Sueca - Mareny de Barraquetes	València	CP Mareny de Barraquetes	Ampliació	En tràmits previs de delegació. Pendent informe mediambiental	106.942
Torrent	València	CP San Pascual (CEIP Sant Pasqual)	Ampliació	En tràmits previs de delegació	4.199.806
Peníscola	Castelló	CP Jaime Sanz	Ampliació	En tràmits previs de delegació	4.462.432
Godelleta	València	CP Enrique Tierno Galván	Reposició centre	En tràmits previs de delegació	9.824.573
TOTAL CENTRES AMB BARRACONS PUNTUALS (SEGONA LLISTA)				12	80.386.313
TOTAL ACTUACIONS				21	159.185.775

Font: Elaboració pròpia a partir de la informació facilitada per la DGIE



APÈNDIX 5
Actuacions no incloses en el mapa d'infraestructures de 2016



Quadre 58. Actuacions acabades per la CECE, executades amb els seus propis mitjans i a través del Pla Edificant, no previstes en el mapa d'infraestructures de 2016. A 31 de desembre de 2022

Promotor	Municipi	Província	Centre	Pressupost	Descripció	Típus
CECE	Elx	Alacant	IES Periodista Vicent Verdú	11.300.000	Construcció 24so+8b+2cf+caf	Nova construcció
CECE	València	València	CEIP Les Arts	8.000.000	Reposició en una altra parcel·la	Reposició
CECE	Benicarló	Castelló	CEIP Àngel Esteban	5.700.000	Construcció 6 aules infantil + 12 de primària + menjador (200, 2t)	Nova construcció
CECE	Altea	Alacant	El Altea 1r cicle Mini Món	1.100.000	Construcció 6i Pla Confiança	Nova construcció
CECE	Onda	Castelló	CPFPA L'Aladern	1.500.000	Adequació antic conservatori com a centre de formació municipal d'adult Pla Confiança	Rehabilitació edifici
Edificant	Sagunt	València	IES núm. 5	10.229.837	Nova construcció	Nova construcció
Edificant	Albatera	Alacant	CEIP Cervantes	8.165.644	Reposició en un altre solar	Reposició
Edificant	Pilar de la Horadada	Alacant	CEIP María Moliner	7.880.288	Construcció/reposició en un altre solar	Reposició
Edificant	San Antonio de Benagéber	València	CEIP núm. 2	6.005.811	Nova construcció	Nova construcció
Edificant	Aspe	Alacant	CEIP Doctor Calatayud	4.357.879	Reposició en un altre solar	Reposició
Edificant	Yátova	València	CEIP Pintor Sorolla	4.167.896	Construcció nou centre	Nova construcció
Edificant	Biar	Alacant	CEIP Mare de Déu de Gràcia	2.933.518	Projecte d'adequació i ampliació	Ampliació
Edificant	Algorfa	Alacant	CEIP Miguel de Cervantes	2.559.244	Adequació/ampliació	Ampliació
Edificant	Redován	Alacant	IES Jaime de Sant-Àngel	2.072.264	Ampliació	Ampliació
Edificant	Albaida	València	CEIP Covalta	1.756.668	Adequació/ampliació	Ampliació
Edificant	Morella	Castelló	CEIP Mare de Déu de la Vallivana	1.714.427	Rehabilitació integral, accessibilitat i ampliació	Rehabilitació integral
Edificant	Los Montesinos	Alacant	CEIP Virgen del Pilar	1.712.609	Ampliació una unitat, cuina, climatització, eficiència energètica, tanca, sòcol i pintura, caldera i radiadors	Ampliació
Edificant	Alcàsser	València	IES d'Alcàsser	1.635.840	Reforma i ampliació del centre per a adequar-lo a les necessitats actuals de l'alumnat 4B + 2A	Ampliació
Edificant	Redován	Alacant	CEIP Sagrados Corazones	1.606.444	Adequació/ampliació	Ampliació
Edificant	Castelló	València	IES Vicente Gandia	1.514.132	Adequació i reforma de l'institut	Ampliació
Edificant	Canet lo Roig	Castelló	CEIP	1.482.109	Reposició en el mateix solar	Reposició
Edificant	Cheste	València	IES Ricardo Marín Ibáñez	1.224.171	Ampliació per a aulari	Ampliació
Edificant	Ondara	Alacant	CEIP Sanchis Guarner	1.409.515	Reforma i millora integral de tot l'edifici dels anys 70	Reforma integral
Total grans actuacions acabades no incloses en el mapa d'infraestructures de 2016				23	90.028.297	



APÈNDIX 6

Actuacions en matèria d'ampliació, rehabilitació, adequació i millora de centres executades directament per la CECE



Quadre 59. Actuacions de reformes per centres

Centre	Municipi	Tipus	Total	Concepte
CRA Penyagolosa	Les Useres	Reforma centres Ed. Infantil i Primària	3.159.951	Obres de demolició i construcció aulari
CEIP Dama Guardamar	Guardamar	Reforma centres Ed. Infantil i Primària	1.487.184	6 aules infantil + 12 aules primària + Menjador
CEIP L'Escolaica	Cullera	Reforma centres Ed. Infantil i Primària	1.070.268	Reforma integral edifici històric
CEIP Benadressa	Castelló	Reforma centres Ed. Infantil i Primària	1.020.745	Substitució completa de coberta i reparació
CIPFP Complejo Educativo de Chestre	Cheste	Reforma centres Ed. Secundària	951.963	Reparació i filtracions coberta + Substitució finestres
CEIP Rabassa	Alacant	Reforma centres Ed. Infantil i Primària	672.479	Retirada fibrociment i reposició coberta
IES Veles e Vents	Gandia	Reforma centres Ed. Secundària	635.665	Obres de reforç i rehabilitació
CEIP Costa de Azahar	Castelló	Reforma centres Ed. Infantil i Primària	554.451	Obres de reforma integral
CEIP Ballester Fandos	València	Reforma centres Ed. Infantil i Primària	546.858	Reparació filtracions coberta i tancaments
CEIP Les Arenes	València	Reforma centres Ed. Infantil i Primària	519.715	Rehabilitació de coberta i reparació
CEIP Escultor Ortells	Vila-real	Reforma centres Ed. Infantil i Primària	504.910	Obres d'emergència
CEIP Jaume I	València	Reforma centres Ed. Infantil i Primària	465.590	Reparació filtracions coberta i tancaments exteriors
CEIP Sant Clemente	Sedaví	Reforma centres Ed. Infantil i Primària	452.472	Reforma lavabos, substitució tancaments exteriors
CEIP San Luis	Buñol	Reforma centres Ed. Infantil i Primària	434.593	Reparació filtracions coberta i tancaments exteriors
CEIP Oliveretes	Miramar	Reforma centres Ed. Infantil i Primària	430.383	Execució menjador
IES Ifach	Calp	Reforma centres Ed. Secundària	413.450	Sentència liquidació contracte
Escuela Superior de Diseño	Orihuela	Reforma centres Ed. Secundària	405.143	Retirada de fibrociment
CEIP Ausiàs March	Mislata	Reforma centres Ed. Infantil i Primària	389.824	Ampliació/adequació menjador i cuina
CEIP Verge dels Desemparats	Silla	Reforma centres Ed. Infantil i Primària	381.028	Obres de reforma emergència
IES Joan Llopis Marí	Cullera	Reforma centres Ed. Secundària	377.889	Urbanització interior i canvi de forjat
CEIP S. Juan de Ribera	Burjassot	Reforma centres Ed. Infantil i Primària	364.926	Obres de rehabilitació
IES 25 d'Abril	Alfajar	Reforma centres Ed. Secundària	346.936	Obres de reforç i rehabilitació de façana
EOI Gandia	Gandia	Reforma centres Ed. Secundària	322.800	Obres reforç i rehabilitació
Escola Oficial d'Idiomes	Castelló	Reforma centres Ed. Secundària	321.214	Construcció recinte
IES Malilla	València	Reforma centres Ed. Secundària	315.011	Reparació filtracions cobertes i protecció
IES Torrellano	Elx	Reforma centres Ed. Secundària	311.962	Obra actualització projecte reparació
CEIP Salvador Tuset	València	Reforma centres Ed. Infantil i Primària	305.475	Obres d'emergència
IES Francesc Ribalta	Castelló	Reforma centres Ed. Secundària	289.664	Reforma instal·lacions elèctriques baixa tensió
CEIP Canales y Martínez	Almoradí	Reforma centres Ed. Infantil i Primària	289.202	Retirada fibrociment i reposició coberta
IES Antonio José Cavanilles	Alacant	Reforma centres Ed. Secundària	283.467	Retirada fibrociment
CEIP Vicente Gironés	Ontinyent	Reforma centres Ed. Infantil i Primària	281.900	Substitució coberta fibrociment, instal·lació ascensor
IES Miguel Hernández	Bigastro	Reforma centres Ed. Secundària	277.337	Reparació pluja DANA setembre 2019
CEIP Nuestra Señora de Belén	Orihuela	Reforma centres Ed. Infantil i Primària	275.632	Actuacions immediates per inundació
Escola Oficial d'Idiomes	Castelló	Reforma centres Ed. Secundària	273.651	Obres de construcció elèctrica
IES L'Alcalatén	L'Alcora	Reforma centres Ed. Secundària	272.854	Ampliació de 6 aules i porxo
CEIP Nuestra Señora de Lurdes	Castelló	Reforma centres Ed. Infantil i Primària	267.973	Reforma interior per a adequació de 3 aules



Centre	Municipi	Tipus	Total	Concepte
CEIP Penyalgosa	Borriana	Reforma centres Ed. Infantil i Primària	265.910	Obres d'emergència
CRA Azahar	Callosa de Segura	Reforma centres Ed. Infantil i Primària	254.519	Obres reforma
CEIP Nuestra Señora de Monserrate	Orihuela	Reforma centres Ed. Infantil i Primària	243.819	Actuació pluges DANA
Manjón-Cervantes	Alacant	Reforma centres Ed. Infantil i Primària	237.465	Obres complementàries adequació
CEIP Isidoro Villarroya	Castelló	Reforma centres Ed. Infantil i Primària	234.480	Reparació coberta
IES Penyalgosa	Castelló	Reforma centres Ed. Secundària	230.711	Reforma instal·lació elèctrica, lampisteria
CEIP L'Assumpció	La Vall d'Uixó	Reforma centres Ed. Infantil i Primària	212.008	Reforç i substitució estructural
CEIP Baix Vinalopó	Elx	Reforma centres Ed. Infantil i Primària	208.611	Retirada de fibrociment i reposició coberta
CEIP Manuel Riquelme	Orihuela	Reforma centres Ed. Infantil i Primària	199.973	Ampliació de dues aules d'educació primària
CEIP República Argentina	Benferri	Reforma centres Ed. Infantil i Primària	198.437	Obres d'emergència DANA setembre 2019
CEIP Padre Manjón	València	Reforma centres Ed. Infantil i Primària	195.766	Substitució coberta fibrociment i adequació vestuaris
CEIP Montí (CRA Espadà-Millars)	Tales	Reforma centres Ed. Infantil i Primària	192.257	Ampliació d'una aula d'infantil i una de primària
IES Politécnic	Castelló	Reforma centres Ed. Secundària	187.843	Reparació estructural
CEIP Lluís Revest	Castelló	Reforma centres Ed. Infantil i Primària	182.681	Obres adequació cuina
Andreu Sempere	Alcoi	Reforma centres Ed. Secundària	181.118	Substitució finestres
CEIP Valldigna	Simat	Reforma centres Ed. Infantil i Primària	155.195	Rehabilitació cobertes i adequació menjador
IES Jaume I	Borriana	Reforma centres Ed. Secundària	144.437	Obres emergència reparació forjat estructura vertical
CEIP Gloria Fuertes	Alacant	Reforma centres Ed. Infantil i Primària	143.795	Retirada fibrociment
CEIP Carlos Sarthou	Vila-real	Reforma centres Ed. Infantil i Primària	141.547	Construcció aulari
CEIP Leonor Canalejas	Benidorm	Reforma centres Ed. Infantil i Primària	140.587	Reforma total instal·lació elèctrica
IES Ramón Cid	Benicarló	Reforma centres Ed. Secundària	131.534	Reforma instal·lació elèctrica i banys
CEIP El Baladre	Sagunt	Reforma centres Ed. Infantil i Primària	128.294	Substitució cobertes de fibrociment
IES Francesc Gil	Canals	Reforma centres Ed. Secundària	127.149	Tancaments, accessibilitat i banys
CEIP Rafael Altamira	El Campello	Reforma centres Ed. Infantil i Primària	121.000	Rehabilitació
EIP Eres Altes	Riba-roja de Túria	Reforma centres Ed. Infantil i Primària	118.874	Substitució tancaments metàl·lics exteriors
CEIP Juan Esteve	Albal	Reforma centres Ed. Infantil i Primària	109.776	Obra instal·lació elèctrica baixa tensió
CEIP Herrero	Castelló	Reforma centres Ed. Infantil i Primària	108.880	No indica
CEIP Avel·lí Corma	Moncofa	Reforma centres Ed. Infantil i Primària	108.663	Construcció dues aules i dos magatzems
IES Gilibert Centelles	Nules	Reforma centres Ed. Secundària	104.086	Subministrament i instal·lació LED
CRA Domínguez Roca	Petrés	Reforma centres Ed. Infantil i Primària	103.121	Construcció 2 aules infantil + 3 aules primària + menjador + revisió de preus
IES Cotes Baixes	Alcoi	Reforma centres Ed. Secundària	101.399	Millora eficiència energètica il·luminació
IES Leonardo da Vinci	Alacant	Reforma centres Ed. Secundària	99.929	Subministrament i instal·lació LED
IES Gran Via	Alacant	Reforma centres Ed. Secundària	99.754	Subministrament i instal·lació LED
CEIP Vicent Marçà	Castelló	Reforma centres Ed. Infantil i Primària	94.166	Adequació aula per a EI i reparació de goteres menjador + substitució tancament i condicionament pati



Centre	Municipi	Tipus	Total	Concepte
CEIP San Fernando	Alacant	Reforma centres Ed. Infantil i Primària	90.311	Rehabilitació cuina
CEIP Reis Catòlics	Silla	Reforma centres Ed. Infantil i Primària	89.742	Reparació coberta DANA setembre 2019
IES Macià Abela	Crevillent	Reforma centres Ed. Secundària	88.904	Subministrament i instal·lació LED
CEIP Eleuterio Pérez	La Vall d'Uixó	Reforma centres Ed. Infantil i Primària	84.643	No indica
IES Llombai	Borriana	Reforma centres Ed. Secundària	82.432	Enderrocament antic edifici FP
IES San Pascual	Dolores	Reforma centres Ed. Secundària	62.625	DANA 2019
CEIP Francisco Martínez Culla	Chiva	Reforma centres Ed. Infantil i Primària	59.048	Substitució coberta fibrociment i construcció porxo
CEIP Miguel de Cervantes	Xirivella	Reforma centres Ed. Infantil i Primària	57.899	Substitució plaques fibrociment, pavimentació entrada i reforma banys
CEIP Sant Pasqual	Torrent	Reforma centres Ed. Infantil i Primària	57.475	Substitució coberta fibrociment en gimnàs i baixants exteriors
CEIP Juan Antonio Martínez	Aldaia	Reforma centres Ed. Infantil i Primària	53.988	Adaptació rampa accés al pati
CEIP Félix Rodríguez	Manises	Reforma centres Ed. Infantil i Primària	53.869	Impermeabilització, claraboia i coberta edifici
IES El Palmeral	Orihuela	Reforma centres Ed. Secundària	43.765	Adequació estances planta baixa i segona
Altres actuacions			40.050.609	
Total			66.057.659	

Font: Elaboració pròpia a partir de la comptabilitat de la GVA



APÈNDIX 7
Certificacions de despeses del Pla Edificant



Quadre 60. Obligacions reconegudes per ajuntaments adherits al Pla Edificant

Ajuntament	2018	2019	2020	2021	2022	Total general
Ajuntament de Pilar de la Horadada		142.465	764.913	5.256.781	4.776.201	10.940.361
Ajuntament de Sagunt			53.726	2.318.352	6.029.892	8.401.971
Ajuntament d'Ibi	114.599	40.773	129.768	3.769.301	3.413.401	7.467.842
Ajuntament de Gandia		241.504	276.342	2.057.705	4.817.440	7.392.991
Ajuntament d'Almassora		13.623	84.576	2.028.624	5.037.986	7.164.809
Ajuntament de Sant Joan d'Alacant		675.949	641.216	2.368.369	3.276.152	6.961.687
Ajuntament de la Vila Joiosa			757.461	1.496.197	4.601.414	6.855.071
Ajuntament d'Orihuela			364.490	3.588.056	2.214.217	6.166.764
Ajuntament de Dénia		1.585.736	2.367.144	609.900	1.537.211	6.099.990
Ajuntament de Mislata					6.074.011	6.074.011
Ajuntament d'Aspe		98.857	399.141	2.007.045	3.492.706	5.997.749
Ajuntament d'Alcàsser			70.819	1.720.564	4.072.821	5.864.204
Ajuntament de Vinaròs	78.896	131.357	80.816	4.618.170	873.540	5.782.780
Ajuntament de Castello de la Plana					5.692.867	5.692.867
Ajuntament de la Font d'en Carròs		185.776	1.259.418	4.027.105	58.923	5.531.221
Ajuntament de San Antonio de Benagéber				1.023.106	4.164.274	5.187.380
Ajuntament d'Algímia d'Alfara	285.617	200.529	997.527	3.481.237	0	4.964.910
Ajuntament d'Albaida		16.615	21.171	2.596.338	1.886.074	4.520.199
Ajuntament de Sueca				1.572.954	2.441.585	4.014.539
Ajuntament d'Alaquàs	49.578	2.942.103	185.611	485.139	121.935	3.784.366
Ajuntament de Yátova			70.581	1.305.779	2.225.250	3.601.610
Ajuntament d'Olocau		4.538		1.110.200	2.478.776	3.593.514
Ajuntament de Borriana		301.290		1.819.783	1.454.264	3.575.337
Ajuntament de Benidorm	23.007	50.000	499.330	2.718.191	61.886	3.352.413
Ajuntament de Bigastro		167.158	1.039.038	1.867.720	277.854	3.351.771
Ajuntament de Petrer	13.310	1.336.103		1.331.150	650.395	3.330.958
Ajuntament d'Alfàfar			746.218	2.058.993	476.644	3.281.854
Ajuntament d'Onda	332.030	332.030	803.851	965.462	815.264	3.248.636
Ajuntament de Quart de Poblet		553.102	419.173	1.457.319	700.116	3.129.709
Ajuntament de Granja de Rocamora	19.569	102.851	402.188	2.546.289	43.351	3.114.248
Ajuntament de Montserrat	3.542	17.303	1.714.980	1.266.501	0	3.002.326
Ajuntament de Nules			2.099.839	531.255	102.562	2.733.657
Ajuntament de Cocentaina					2.564.250	2.564.250
Ajuntament de Castalla	286.681	135.888	717.596	3.457	1.067.366	2.210.989
Ajuntament de Formentera del Segura		231.527	1.449.073	415.246	2.440	2.098.287
Ajuntament de Bocairent		13.026	27.036	1.057.635	988.479	2.086.175
Ajuntament d'Algorfa					2.026.706	2.026.706



Ajuntament	2018	2019	2020	2021	2022	Total general
Ajuntament d'Almenara	42.831	497.377	920.888	420.454	39.508	1.921.057
Ajuntament de Monòver					1.872.408	1.872.408
Ajuntament d'Elx		199.921	1.147.942	267.545	234.673	1.850.081
Ajuntament de Rafal		133.985	769.145	655.574	269.244	1.827.948
Ajuntament de Los Montesinos		109.961	742.323	599.510	314.334	1.766.128
Ajuntament de Novelda			535.967	1.062.935	121.819	1.720.721
Ajuntament de Pedreguer		150.730	345.282	549.297	558.029	1.603.338
Ajuntament de Picassent					1.602.857	1.602.857
Ajuntament d'Ondara		1.299.358	303.087		0	1.602.445
Ajuntament de Sant Mateu					1.567.755	1.567.755
Ajuntament de Torrent		633.856	656.944	145.540	121.341	1.557.681
Ajuntament de Càrcer	21.417	520.035	619.528	299.286	73.137	1.533.403
Ajuntament de la Vall d'Uixó			293.647	1.049.882	180.386	1.523.915
Ajuntament d'Onil		35.092		1.334.813	82.862	1.452.766
Ajuntament de Biar					1.440.867	1.440.867
Ajuntament de Canet lo Roig		104.649	537.523	646.098	128.745	1.417.015
Ajuntament d'Ontinyent	26.889	162.735	530.533	342.361	332.018	1.394.537
Ajuntament de Polinyà de Xúquer			517.821	837.116	36.293	1.391.230
Ajuntament de Silla					1.377.785	1.377.785
Ajuntament de València		464.201	629.351	74.528	207.076	1.375.155
Ajuntament de la Vilavella		27.088	1.181.050	118.824	0	1.326.963
Ajuntament de Rafelguaraf	27.861	112.175	604.696	551.691	16.650	1.313.073
Ajuntament d'Albatera					1.284.519	1.284.519
Ajuntament d'Alcoi	80.558		515.835	496.017	183.159	1.275.568
Ajuntament de Soneja					1.223.993	1.223.993
Ajuntament de Guadassuar					1.165.453	1.165.453
Ajuntament d'Algemesí					1.155.530	1.155.530
Ajuntament del Pinós	87.392	694.893	331.506	32.003	0	1.145.794
Ajuntament de Castelló				1.004.921	103.870	1.108.791
Ajuntament de Picanya	750.691	349.858			0	1.100.549
Ajuntament de Benijófar		538.385	487.790	40.443	21.309	1.087.928
Ajuntament d'Albal	65.225	135.799	73.849	779.981	28.836	1.083.689
Ajuntament de Senyera		34.485	737.055	263.282	40.990	1.075.812
Ajuntament de Redován					1.030.300	1.030.300
Ajuntament d'Alboraia					1.015.691	1.015.691
Resta ajuntaments	2.134.282	9.739.679	12.767.289	21.864.006	22.402.991	68.908.248
Total	4.443.974	25.464.364	43.692.097	98.916.031	120.752.678	293.269.145

Font: Elaboració pròpia a partir de la comptabilitat de la GVA



APÈNDIX 8

Principals actuacions executades a través del Pla Edificant



Quadre 61. Principals actuacions finalitzades del Pla Edificant

Centre	Municipi	Import
IES núm. 5	Sagunt	7.393.419
IES núm. 2	Pilar de la Horadada	6.763.542
CEIP El Romero	Sant Joan d'Alacant	5.953.044
CEIP Jaume I	Vinaròs	5.543.519
CEIP Embajador Beltrán	Almassora	5.514.049
CEIP Francesc Carròs	La Font d'en Carròs	5.472.299
CEIP núm. 2	San Antonio de Benagéber	5.152.961
CEIP Maestro Serrano	Mislata	4.778.001
IES Clot del Moro	Algímia d'Alfara	4.664.074
CEIP Les Foies	Gandia	4.361.866
CEIP Elías Tormo	Albaida	4.221.808
CEIP Calatayud	Aspe	3.763.181
CEIP La Xara	Dénia	3.706.543
CEIP Pintor Sorolla	Yátova	3.601.610
CEIP Verge del Roser	Olocau	3.593.514
IES Jaume I	Borriana	3.569.252
CEIP Madre Felicidad	Ibi	3.553.511
CEIP María Moliner	Pilar de la Horadada	3.449.676
CEIP Álvaro Esquerdo	La Vila Joiosa	3.388.482
CEIP Leonor Canalejas	Benidorm	3.290.527
CEIP Poeta Pla y Beltrán	Ibi	3.165.618
CEIP San Pedro	Granja de Rocamora	3.070.897
IES Alcalans	Montserrat	2.998.784
IES Paco Ruiz	Bigastro	2.906.759
CEIP Herrero	Castelló de la Plana	2.812.654
CEIP San Juan Bosco	Cocentaina	2.524.218
CEIP Vicent Marçà	Castelló de la Plana	2.507.510
CEIP Carrasquer	Sueca	2.254.528
CEIP Juan Carlos I	Formentera del Segura	2.095.847
CEIP Miguel de Cervantes	Algorfa	2.026.706
CEIP Juan Carlos I	Almenara	1.881.550
CEIP Jaume I	Alcàsser	1.702.219
IES Tirant lo Blanc	Gandia	1.642.470



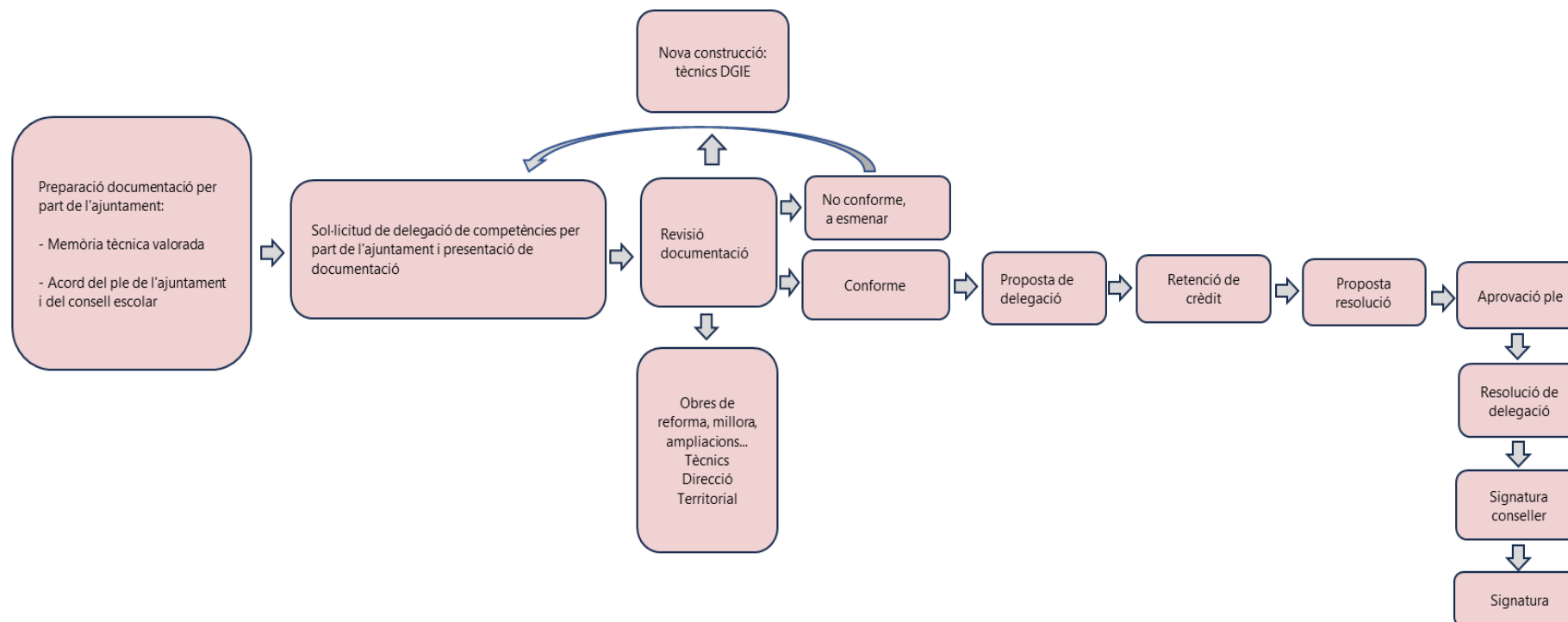
Centre	Municipi	Import
IES Paco Mollá	Petrer	1.620.966
CEIP Trinitario	Rafal	1.558.704
CEIP 9 d'Octubre	Alcàsser	1.490.829
IES Serra d'Espadà	Onda	1.481.554
CEIP Virgen el Pilar	Los Montesinos	1.451.794
CEIP Mare de Déu	Biar	1.440.867
CEIP Pou de la Muntanya	Dénia	1.411.233
CEIP La Serranica	Aspe	1.348.269
CEIP Canet lo Roig	Canet lo Roig	1.288.270
CEIP San Miguel Arcángel	Soneja	1.223.993
CEIP Mare de Déu de la Salut	Onil	1.171.799
CEIP Cervantes	Silla	1.154.021
CEIP Lluís Vives	Bocairent	1.097.696
CEIP Orba	Alfafar	1.096.696
CEIP núm. 2	Castalla	1.067.366
CEIP Hispanitat	La Vila Joiosa	1.045.198
CEIP 9 d'Octubre	Senyera	1.034.822
IES Bernat Guinovart	Algemesí	1.031.531
IES Vicente Gandia	Castelló	1.004.921
Altres actuacions menors d'1.000.000 d'euros		145.923.976
Total		293.269.145

Font: Elaboració pròpia a partir de la comptabilitat de la GVA



APÈNDIX 9

Procés de formalització d'un acord d'adhesió al Pla Edificant



280 DIES



APÈNDIX 10
Barracons en centres públics educatius curs 2021-2022



Quadre 62. Centres formats íntegrament per barracons en el curs 2021-2022

Localitat	Centre	Aules prefabricades	Situació actual
Torreveija	CEIP Amanecer	23	Obra en execució. Prevista finalització per part de la CECE en 2023
La Vila Joiosa	CEIP Doctor Álvaro Esquerdo	21	Obra en execució delegada a través del Pla Edificant. Prevista finalització en 2023
Almassora	CEIP Santa Quiteria (núm. 6)	11	Obra en execució delegada a través del Pla Edificant. Prevista finalització en 2023
Elda	CEI El 1r Cicle Santa Infancia	5	Obra en execució delegada a través del Pla Edificant. Prevista finalització en 2024
4 centres educatius		60 aules prefabricades	

Font: Elaboració pròpia a partir de la informació proporcionada pel Servei de Planificació Educativa de la CECE

Quadre 63. Centres parcialment en barracons en el curs 2021-2022

Localitat	Centre	Nombre d'aules prefabricades	Situació actual a 31 de desembre 2022
Petrer	IES Azorín	25	Obres pressupostades en 2023 per part de la CECE. Prevista finalització en 2024
Benidorm	IES Pere Maria Orts i Bosch	15	Obres pressupostades en 2023 per part de la CECE
Piles	CEIP José Pedrós	0	Obra en execució en 2022 a través del Pla Edificant 1
Llíria	IES Camp de Túria	3	Obres en execució, Pla Edificant. Prevista finalització en 2025
València	CEIP Santo Ángel de la Guarda	16	Obra en execució en 2022 a través del Pla Edificant
Xaló	CEIP Virgen Pobre	0	Obra en execució, per part de la CECE, en 2022, finalitzada en 2023
Dénia	CEE Comarcal Raquel Payà	3	Obra no iniciada. Projecte d'obra en redacció. Actuació delegada a través del Pla Edificant
Elx-Torrellano	CEIP La Paz	21	Obra en execució, per part de la CECE, en 2022, prevista finalització en 2024
Canet d'en Berenguer	CEIP núm. 2 (CEIP Les Palmeres)	3	Obres pressupostades en 2023 per part de la CECE
Santa Pola	CEIP Gran Alacant II	13	Obres pressupostades en 2023 per la CECE. Prevista finalització en 2024
Alacant - La Canyada Baixa	CEIP La Cañada del Fenollar	6	Obra no iniciada. Projecte d'obra en redacció. Actuació delegada a través del Pla Edificant
Algemesí	CEE Alberto Tortajada	0	Obra en execució, a través del Pla Edificant, en 2022, finalitzada en 2024
12 centres educatius		105 aules prefabricades	

Font: Elaboració pròpia a partir de la informació proporcionada pel Servei de Planificació Educativa de la CECE



Quadre 64. Centres amb barracons per necessitats d'escolarització en el curs 2021-2022

Municipi	Centre	Aules prefabricades	Situació actual
Catarroja	IES Berenguer Dalmau	12	Delegada. Obra no iniciada
Torreblanca	IES El Prat	6	Delegada. Obra no iniciada
Vinaròs	IES José Vilaplana	6	Delegada. Projecte d'execució redactat
Almassora	IES Álvaro Falomir	5	Delegada. Obra en licitació
Bétera	IES Les Alfàbegues	5	Delegada. Projecte en redacció
La Pobla de Vallbona	IES La Vereda	5	Delegada. Obra iniciada
Albal	IES Albal	4	Delegada. Obra no iniciada
Burjassot	CEIP San Juan de Ribera	3	Delegada. Obra no iniciada
Llíria	IES Camp de Túria*	3	Delegada. Obra iniciada
Peníscola	CEIP Jaime Sanz	3	Delegada. Obra no iniciada
Sant Vicent del Raspeig	IES Gaia	3	Delegada. Obra no iniciada
Alc. de Xivert - Alcossebre	CEIP La Mola	2	Delegada. Obra no iniciada
Orba	Secció de l'IES Enric Valor	2	Delegada. Obra finalitzada
Alfara del Patriarca	CEIP San Juan de Ribera	1	Delegada. Obra no iniciada
Catral	CEIP Azorín	4	Delegada. Obra no iniciada
Bigastro	IES Miguel Hernández	1	Delegada. Obra finalitzada
Delegades Pla Edificant	17 centres	73 aules prefabricades	
Alacant	IES Sant Blas	3	Inclòs en mapa 2022. Projecte en licitació
Albuixech	CEIP Tomás Albert	1	Inclòs en mapa 2022
Callosa de Segura	IES Santiago Grisolia	7	Inclòs en mapa 2022
Catral	IES de Catral	3	Inclòs en mapa 2022
Foios	IES Escultor en Francesc Badia	2	Inclòs en mapa 2022
Orihuela	CEIP Los Dolses	5	Inclòs en mapa 2022
Alboraia	IES La Patacona	9	Inclòs en mapa 2022. Obra en execució
Castelló de la Plana	IES Vicent Castell i Doménech	4	Pressupost 2023
Assumides per la CECE	8 centres	34 aules prefabricades	
Alacant	IES Cabo de la Huerta	4	Planificada en 2023. Licitació projecte en 2024
Alacant	CEIP Verdegàs	1	Sense actuació prevista. L'actuació delegada en el CEIP La Canyada absorirà l'alumnat
Alacant	IES Playa San Juan	1	Planificada en 2023. Licitació projecte en 2024
Busot	CEIP Sant Lorenzo Màrtir	1	Sense actuació prevista
Castelló de la Plana	CEIP El Caminàs	1	Sense actuació prevista
Elx	CEIP Ausiàs March	4	Sense actuació prevista
Onda	IES Serra d'Espadà	1	Sense actuació prevista
Sagunt-Port	IES Jorge Juan	5	Sense actuació prevista perquè els alumnes d'ESO i Batxillerat es traslladaran en 2023 a l'IES núm. 5 de Sagunt
Santa Pola	CEIP Doña Vicenta Ruso*	13	Obra en execució CEIP Gran Alacant, centre al qual es traslladaran els alumnes afectats pels barracons
València	IES Balears	3	Sense actuació prevista
Sense actuacions previstes	10 centres	34 aules prefabricades	
TOTAL	35 centres	141 aules prefabricades	

* Inclosos en la relació de centres formats parcialment per barracons.

Font: Elaboració pròpia a partir de la informació proporcionada pel Servei de Planificació Educativa de la CECE



Quadre 65. Centres amb barracons per obres en el curs 2021-2022

Localitat	Centre	Aules prefabricades	Assumida per
Borriana	IES Jaume I	35	Delegada
Gandia	IES Ausiàs March	27	Delegada
Petrer	IES Azorín**	25	CECE
Sant Joan d'Alacant	CEIP El Romero	25	Delegada
Torrevieja	CEIP Amanecer*	23	CECE
Castelló de la Plana	CEIP Vicent Marçà	23	Delegada
Elx	CEIP La Paz**	21	CECE
La Vila Joiosa	CEIP Doctor Álvaro Esquerdo*	21	Delegada
Muro de Alcoy	CEIP El Bracal	21	CECE
Picassent	CEIP San Ignacio de Loyola	19	Delegada
Ontinyent	CEIP Martínez Valls	19	Delegada
Sueca	IES Carrasquer	18	Delegada
Guardamar del Segura	CEIP Dama de Guardamar	18	CECE
Faura	CEIP Sant Vicent Ferrer	17	Delegada
València	CEIP Padre Manjón	16	CECE
València	CEIP Santo Ángel de la Guarda**	16	Delegada
Canals	IES Francesc Gil	15	CECE
Quart de les Valls	CRA Benavites	15	Delegada
Borriol	IES Bovalar	15	Delegada
Castelló de la Plana	CEIP Herrero	15	Delegada
Benidorm	IES Pere Maria Orts i Bosch**	15	CECE
La Vila Joiosa	CEIP Gasparot	14	CECE
Alboraia	CEIP Ausiàs March	12	Delegada
La Vila Joiosa	IES Marcos Zaragoza	12	Delegada
Cullera	CEIP L'Escolaica	11	Delegada
Almassora	CEIP Santa Quiteria (núm. 6)*	11	Delegada
Sant Mateu	CEIP Mare de Déu dels Àngels	11	Delegada
Alacant	CEIP La Almadraba	11	CECE
Els Poblets	CEIP Ausiàs March	10	CECE
Castalla	CEIP Rico Sapena**	10	Delegada
Xeraco	CEIP Joanot Martorell	8	Delegada
Llíria	CEIP Sant Miquel	7	Delegada
Elx	CEIP La Baia	7	Delegada
Xàbia	CEIP Graüll	6	Delegada
Alacant	CEIP La Cañada del Fenollar**	6	Delegada
El Campello	CEIP El Fabraquer	6	Delegada
Albatera	CEIP Cervantes	6	Delegada



Localitat	Centre	Aules prefabricades	Assumida per
Almoradí	CEIP Canales y Martínez	6	CECE
Elda	CEI El 1r Cicle Santa Infància*	5	Delegada
Sant Joan d'Alacant	IES Luis García Berlanga	5	Delegada
Soneja	CEIP San Miguel Arcàngel	4	Delegada
La Vall d'Uixó	CEIP Sagrado Corazón	4	Delegada
Teulada	CEIP San Vicente Ferrer	4	Delegada
Orihuela	IES Tháder	4	Delegada
Navarrés	CEIP San José de Calasanz	4	Delegada
Sagunt	CEE Sant Cristòfol	4	Delegada
El Poble Nou de Benitatxell	CEIP Santa Maria Magdalena	4	Delegada
Redován	IES Jaime de Sant-Àngel	3	Delegada
Canet d'en Berenguer	CEIP Les Palmeres**	3	CECE
Vilallonga	IES Vall de la Safor	3	Delegada
Alacant	IES Jaime II	3	CECE
Dénia	CEE Públ. Comarcal Raquel Payà**	3	Delegada
Albatera	CEP Virgen del Rosario	3	Delegada
Almoradí	CEIP Manuel de Torres	3	Delegada
Almoradí	CEIP Pascual Andreu	3	Delegada
Benifairó de les Valls	CEIP L'Ermita	2	Delegada
Oliva	CEIP Alfadalí	2	Delegada
Sagunt-Port	IES Eduardo Merello	2	Delegada
Villar del Arzobispo	CEIP Fabián y Fuero	2	Delegada
Cox	CEIP Virgen de las Virtudes	2	Delegada
Callosa de Segura	CEIP Primo de Rivera	2	Delegada
Pilar de la Horadada	CEIP María Moliner	1	Delegada
Petrer	CEIP Virrey Poveda	1	Delegada
Llocnou d'en Fenollet	CEIP Sanchis Guarner	1	Delegada
Massalfassar	CEIP Sant Llorenç	1	Delegada
L'Alqueria d'Asnar	Aulari Ràfol Blanc	1	Delegada
Aigües	CEIP Mirador d'Aigües	1	Delegada
El Campello	IES Enric Valor	1	Delegada
68 centres educatius		654 aules prefabricades	

*Inclusos en la relació de centres formats íntegrament per barracons.

** Inclusos en la relació de centres formats parcialment per barracons.

Font: Elaboració pròpia a partir de la informació proporcionada pel Servei de Planificació Educativa de la CECE



APÈNDIX 11

Actuacions de retirada de fibrociment



Quadre 66. Actuacions de retirada de fibrociment període 2019/2023 pendents d'executar a 31 de desembre de 2022

Municipi	Actuacions planificades 2019-2023		
	Tipus	Centre	Planificació
Alacant	CEIP	CEIP Azorín	Planificada període no lectiu 2023
Alacant	CEIP	CEIP Emilio Varela	Planificada període no lectiu 2023
Alacant	CEIP	CEIP Tossal	Planificada període no lectiu 2023
Alacant	CEIP	CEIP San Fernando	Planificada període no lectiu 2023
Albatera	CEIP	CEIP Virgen del Rosario	Delegada Ajuntament (Edificant)
Benifairó de la Valldigna	CEIP	CEIP Jaume II el Just	Tramitació de delegació
Benimantell	CEIP	CEIP Benimantell	Delegada Ajuntament
Callosa de Segura	CEIP	CEIP Rafael Altamira	Delegada Ajuntament
Calp	CEIP	CEIP Oltà	Planificada període no lectiu 2022
Carcaixent	CEIP	CEIP Navarro Darás	Delegada Ajuntament
Cullera	CEIP	CEIP San Agustín	Tramitació de delegació
Elx	CEIP	CEIP Baix Vinalopó	Planificada període no lectiu 2022
Elx	CEIP	CEIP Miquel de Cervantes	Tramitació de delegació
Elx	CEIP	CEIP L'Alcúdia	Tramitació de delegació
Elx	CEIP	CEIP Sanchis Guarner	Tramitació de delegació
Elx - La Baia	CEIP	CEIP La Baia	Delegada Ajuntament
Monòver	CEIP	CEIP Azorín	Delegada Ajuntament
Mutxamel	CEIP	CEIP Manuel Antón	Delegada Ajuntament
Ondara	CEIP	CEIP Sanchis Guarner	Planificada període no lectiu 2022
Ontinyent	CEIP	CEIP Bonavista	Delegada Ajuntament
Orihuela	CEIP	CEIP Villar Palasí	Tramitació de delegació
Pego	CEIP	CEIP Rosalia Bondia	Delegada Ajuntament
Quart de Poblet	CEIP	CEIP Villar Palasí	Delegada Ajuntament
Sagunt	CEIP	CEIP Maestro Tarazona	Planificada període no lectiu 2023
Sagunt	CEIP	CEIP Villar Palasí	Planificada període no lectiu 2023
Santa Pola	CEIP	CEIP Azorín	Delegada Ajuntament
Simat de la Valldigna	CEIP	CEIP Valldigna	Tramitació de delegació
València	CEIP	CEIP Nicolau Primitiu	Tramitació de delegació
València	CEIP	CEIP Raquel Payà	Tramitació de delegació
València	CEIP	CEIP Sector Aéreo	Planificada període no lectiu 2023
València	CEIP	CEIP Magisteri Español	Planificada període no lectiu 2023
València	CEIP	CEIP Ciutat Artista Faller	Planificada període no lectiu 2023
Xixona	CEIP	CEIP Eloy Coloma	Delegada Ajuntament
Xàtiva	CIPFP	CIPFP La Costera	Tramitació de delegació
Orihuela	Escola d'art	Escuela de Arte	Planificada període no lectiu 2022
Alacant	IES	IES Antonio J. Cavanilles	Planificada període no lectiu 2022
Alzira	IES	IES Rei en Jaume	Delegada Ajuntament
Gandia	IES	IES Tirant lo Blanc	Delegada Ajuntament
Sagunt	IES	IES Eduardo Merello	Planificada període no lectiu 2023
Tavernes de la Valldigna	IES	IES Jaume II el Just	Delegada Ajuntament



APÈNDIX 12

Places escolars



Quadre 67. Municipis les places oferides en CEIP dels quals són menors a la població en edat escolar en el curs 2021-2022 que no té previstes obres que incrementen el nombre de places

Província	Municipi	Habitants de 3 a 12 anys	Places habilitades en CEIP	Diferència
València	La Pobla de Vallbona	3.139	2.135	-1.004
Alacant	El Campello	2.645	1.881	-764
Castelló	Benicàssim	1.876	1.400	-476
València	Alfafar	2.146	1.692	-454
València	Massamagrell	1.729	1.379	-350
Alacant	L'Alfàs del Pi	1.581	1.345	-236

Quadre 68. Municipis les places oferides en IES dels quals són menors a la població en edat escolar en el curs 2021-2022 que no tenen previstes obres que incrementen el nombre de places

Província	Municipi	Habitants de 12 a 18 anys	Places habilitades en IES	Diferència
València	Almàspera	499	120	-379
València	Chiva	1.134	896	-238
Alacant	Mutxamel	1385	1170	-215
Alacant	L'Alfàs del Pi	1.244	1.068	-176
València	Alfafar	1.405	1.242	-163
Castelló	La Vilavella	217	60	-157
València	Gilet	257	120	-137
València	Vinalesa	233	120	-113



Quadre 69. Principals municipis sense IES en el curs 2021-2022 que no tenen previstes obres que incrementen el nombre de places

Província	Municipi	Habitants de 12 a 18 anys	Places habilitades en IES	Diferència
València	Rocafort	607	0	-607
València	Nàquera	477	0	-477
Alacant	Polop	336	0	-336
Castelló	Les Alqueries	299	0	-299
Alacant	Formentera del Segura	285	0	-285
Alacant	El Verger	269	0	-269
València	Bonrepòs i Mirambell	254	0	-254
València	Albalat dels Sorells	231	0	-231
València	Albuixech	225	0	-225
Castelló	Altura	219	0	-219
València	Serra	209	0	-209
València	El Genovés	206	0	-206
València	Daimús	203	0	-203
València	Corbera	203	0	-203
Castelló	Sant Joan de Moró	201	0	-201
València	El Real de Gandia	199	0	-199
València	Simat de la Valldigna	198	0	-198
Alacant	Busot	195	0	-195

Quadre 70. Places oferides i ocupades cursos 2016-2017 i 2021-2022. Per províncies i total Comunitat Valenciana

Província	Tipus d'estudis	Curs 2016-2017			Curs 2021-2022		
		Places oferides	Places ocupades	Diferència	Places oferides	Places ocupades	Diferència
Alacant	Infantil + Primària	173.975	158.787	15.188	173.895	159.004	14.891
	ESO + FP + Batxiller	150.483	116.884	33.599	153.936	130.611	23.325
Total Alacant		324.458	275.671	48.787	327.831	289.615	38.216
Castelló	Infantil + Primària	60.958	53.004	7.954	59.841	52.103	7.738
	ESO + FP + Batxiller	49.867	38.076	11.791	52.230	42.415	9.815
Total Castelló		110.825	91.080	19.745	112.071	94.518	17.553
València	Infantil + Primària	251.693	226.062	25.631	246.929	218.579	28.350
	ESO + FP + Batxiller	210.286	167.805	42.481	218.491	185.367	33.124
Total València		461.979	393.867	68.112	465.420	403.946	61.474
Comunitat Valenciana	Infantil + Primària	486.626	437.853	48.773	480.665	429.686	50.979
	ESO + FP + Batxiller	410.636	322.765	87.871	424.657	358.393	66.264
Total CV		897.262	760.618	136.644	905.322	788.079	117.243

Font: Elaboració pròpia a partir de les dades facilitades per la DGIE



APÈNDIX 13

Objectius, subobjectius, preguntes i criteris d'auditoria



Quadre 71. Objectiu 1. Subobjectiu 1.1. Actuacions directes de la CECE. Construcció de nous centres educatius i rehabilitacions integrals

Preguntes d'auditoria	Criteris d'auditoria
1. Ha realitzat la CECE, a través de gestió pròpia, actuacions previstes en el mapa d'infraestructures relatives a construccions de nous centres educatius o rehabilitacions integrals? Quines són i quin és el seu grau d'avanç?	<ul style="list-style-type: none"> - Nombre total de centres educatius construïts per la Conselleria, distingint per tipus d'actuació (nova construcció / reposició d'existents / rehabilitació integral) i any de finalització de l'execució. - Import executat en la construcció de centres educatius construïts per la Conselleria distingint per tipus d'actuació (nova construcció / reposició d'existents / rehabilitació integral) i any de finalització de l'execució. - Detall d'actuacions previstes a executar per la Conselleria, amb termini. - Nombre d'actuacions previstes en el mapa d'infraestructures no executades.
2. En quina mesura les actuacions dutes a terme per la Conselleria han erradicat els barracons estructurals (endèmics) en els centres educatius. La situació actual dels barracons	<ul style="list-style-type: none"> - Nombre de centres en 2016 i actualment amb instal·lacions en barracons estructurals. - Nombre de centres actualment amb totes les seues instal·lacions en barracons estructurals classificats segons l'estat de l'obra (obra no prevista, prevista licitació, en licitació, adjudicada, en execució). - Nombre d'alumnes que cursen estudis en centres amb barracons estructurals tant en 2016 com en l'actualitat. Evolució.
3. Han incrementat el nombre de places escolars en els municipis deficitaris i les obres dels quals no han sigut delegades als ajuntaments?	<ul style="list-style-type: none"> - Anàlisi per municipis de l'oferta de places educatives i la seua relació amb el cens de població en edat escolar. - Actuacions sobre infraestructures escolars en els municipis que han d'adequar l'oferta de places a la demanda real de la població efectiva que han d'atendre.
4. Quin és el grau d'execució pressupostària del capítol VI, "Inversions reals", del programa 421.70?	<p>Evolució anual i acumulada del pressupost destinat a inversions reals vinculades a la construcció d'infraestructures educatives. Crèdits definitius. Grau d'execució dels crèdits.</p> <p>Capítol VI del programa 421.70 en 2021 i programes 422.20 i 422.30 des de 2018 fins a 2022.</p>

Quadre 72. Objectiu 1. Subobjectiu 1.2. Actuacions directes de la CECE. Obres d'ampliació, rehabilitació i adequació dels centres públics docents

Preguntes d'auditoria	Criteris d'auditoria
Quines actuacions ha realitzat la CECE a través de gestió pròpia en matèria d'ampliació, rehabilitació i adequació de centres?	<ul style="list-style-type: none"> - Nombre total d'actuacions d'ampliació, rehabilitació i adequació de centres executats directament per la Conselleria. - Detall d'actuacions previstes a executar per la Conselleria, amb termini. - Nombre d'actuacions previstes en el mapa d'infraestructures no executades.



Quadre 73. Objectiu 1. Subobjectiu 1.3. Actuacions delegades a través del Pla Edificant. Construcció de nous centres educatius i rehabilitacions integrals

Preguntes d'auditoria	Criteris d'auditoria
1. El Pla Edificant conté indicadors o instruments que permeten efectuar periòdicament un seguiment i una avaluació del grau de compliment dels objectius establits en el Pla, així com la detecció de desviacions i problemes que incidisquen en la consecució dels objectius?	<ul style="list-style-type: none">- Anàlisi dels instruments estratègics dissenyats per part de la CECE per a la correcta execució del Pla.- Anàlisi dels indicadors dissenyats per la CECE per a l'avaluació de la gestió del Pla.
2. Quin és el grau d'avanç del pla en relació amb la construcció de nous centres educatius, reposicions de centres existents o rehabilitacions integrals de centres?	<ul style="list-style-type: none">- Nombre, tipus i quantificació d'actuacions delegades relatives a construccions de nous centres educatius, reposicions de centres existents o rehabilitacions integrals.- Nombre, tipus i quantificació d'actuacions delegades acabades relatives a construccions de nous centres, reposicions de centres existents o rehabilitacions integrals.
3. Quina és l'execució pressupostària del capítol VII pel Pla Edificant?	<ul style="list-style-type: none">- Grau d'execució dels crèdits destinats al programa 421.70 en 2021 i 2022, i programes 422.20 i 422.30 de 2018 a 2020.- Distribució geogràfica dels imports concedits i executats.
4. Han incrementat el nombre de places escolars en els municipis deficitaris i les obres dels quals han sigut delegades en els ajuntaments?	<ul style="list-style-type: none">- Anàlisi per municipis de l'oferta de places educatives i la seua relació amb el cens de població en edat escolar.- Actuacions sobre infraestructures escolars en els municipis que han d'adequar l'oferta de places a la demanda real de la població efectiva que han d'atendre.
5. S'han produït retards en l'execució del pla? Quins són els motius?	<ul style="list-style-type: none">- Temps que transcorre des que un ajuntament inicia el procediment per a adherir-se al Pla Edificant i se signa el conveni.- Temps que transcorre entre la signatura del conveni i l'execució de les obres.- Temps mitjà que transcorre des que se certifica una actuació i es paga per la CECE.
6. S'han analitzat i planificat les necessitats i càrregues de treball associades al Pla Edificant? S'han adoptat les mesures pertinents a fi de comptar amb les dotacions precises de recursos humans?	<ul style="list-style-type: none">- Anàlisi d'instruments estratègics vinculats a la gestió de recursos humans.- Nombre de llocs de treball necessaris per a gestionar eficientment el Pla Edificant.- Llocs de treball actuals per a la gestió del Pla. Ocupats i vacants.
7. Les actuacions previstes en el mapa d'infraestructures que no han sigut executades directament per la CECE han sigut delegades als ajuntaments? Quin és el seu grau d'execució?	<ul style="list-style-type: none">- Nombre d'actuacions previstes en el mapa d'infraestructures que han sigut delegades a través del Pla Edificant.- Grau d'execució de les actuacions delegades.
8. Ha establert la CECE procediments de control sobre la justificació de projectes que realitza cada ajuntament, destinats a mitigar possibles riscos de frau?	<ul style="list-style-type: none">- Actuacions realitzades per part de la CECE per a controlar que els fons transferits s'utilitzen adequadament.



Quadre 74. Objectiu 1. Subobjectiu 1.4. Actuacions delegades a través del Pla Edificant. Obres d'ampliació, rehabilitació i adequació dels centres públics docents

Preguntes d'auditoria	Criteris d'auditoria
Quin és el grau d'avanç del pla en relació amb l'ampliació, rehabilitació i adequació de centres educatius ja existents?	- Nombre, tipus i quantificació d'actuacions delegades relatives a millores en centres ja construïts. - Grau d'execució i situació en què es troben.

Quadre 75. Objectiu 2. Subobjectiu 2.1. Estàndards constructius

Preguntes d'auditoria	Criteris d'auditoria
Hi ha cap control per part de la Conselleria per a comprovar que les infraestructures educatives compleixen els requisits tècnics d'edificació?	Informes elaborats des de la Conselleria sobre anàlisi de situació de les infraestructures educatives.

Quadre 76. Objectiu 2. Subobjectiu 2.2. Retirada de fibrociment dels centres públics a través d'actuacions directes de la Conselleria

Preguntes d'auditoria	Criteris d'auditoria
1. La CECE té elaborat un pla d'eliminació del fibrociment en els centres docents públics? Quin és el grau d'execució d'aquest pla? Existeixen encara centres amb cobertes amb plaques de fibrociment?	Detall de centres amb fibrociment quan es va elaborar el pla, actuacions realitzades i situació actual.
2. Quines actuacions ha executat directament la CECE per a la retirada de fibrociment?	Del total d'actuacions previstes, quines han sigut executades directament per la CECE i quines hi ha previstes que execute la Conselleria.

Quadre 77. Objectiu 2. Subobjectiu 2.3. Afavorir l'accessibilitat en tots els centres educatius per mitjà de l'eliminació de barreres arquitectòniques en actuacions directes de la Conselleria

Preguntes d'auditoria	Criteris d'auditoria
1. La CECE té elaborat un pla d'accessibilitat en les infraestructures educatives? Quin és el seu grau d'execució? Hi ha encara centres amb problemes d'accessibilitat?	Detall de centres amb problemes d'accessibilitat, actuacions realitzades i situació actual. Del total d'actuacions previstes, quines han sigut executades directament per la CECE i quines hi ha previstes que execute la Conselleria.
2. Quines actuacions ha executat directament la CECE vinculades a l'eliminació de barreres arquitectòniques?	Del total d'actuacions previstes, quines han sigut executades directament per la CECE i quines hi ha previstes que execute la Conselleria.



Quadre 78. Objectiu 2. Subobjectiu 2.4. Afavorir l'accessibilitat en tots els centres educatius per mitjà de l'eliminació de barreres arquitectòniques i eliminació de fibrociment a través del Pla Edificant

Preguntes d'auditoria	Criteris d'auditoria
1. Quines actuacions han sigut executades a través del Pla Edificant vinculades a la retirada de fibrociment en els centres educatius públics?	Del total d'actuacions previstes, quines han sigut delegades als ajuntaments i en quina situació es troben.
2. Quines actuacions han sigut executades a través del Pla Edificant, vinculades a l'eliminació de barreres arquitectòniques?	Del total d'actuacions previstes, quines han sigut delegades als ajuntaments i en quina situació es troben.



ÍNDEX D'ABREVIACIONS

- BATX-CFGM: Batxillerat i cicles formatius de grau mitjà
- CECE: Conselleria d'Educació, Cultura i Esport
- CEE: Centre d'educació especial
- CEIP: Centre d'educació infantil i primària
- CEUO: Conselleria d'Educació, Universitats i Ocupació
- CIPFP: Centre integrat públic de formació professional
- CRA: Col·legis rurals agrupats
- CTE: Codi tècnic d'edificació
- DG: Direcció general
- DGIE: Direcció General d'Infraestructures Educatives
- DGTIC: Direcció General de Tecnologies de la Informació i les Comunicacions
- EI: Escoles infantils
- EIP: Educació infantil i primària
- ESO: Educació secundària obligatòria
- GV: Generalitat Valenciana
- IES: Institut d'educació secundària
- IGG: Intervenció General de la Generalitat
- INE: Institut Nacional d'Estadística
- RH: Recursos humans
- RLT: Relació de llocs de treball
- ROF: Reglament d'organització i funcions
- SPES: Serveis psicològics escolars



TRÀMIT D'AL·LEGACIONS

Prèviament al tràmit d'al·legacions i segons el que preveu la secció 1220 del *Manual de fiscalització* de la Sindicatura, l'esborrany previ de l'informe d'auditoria es va discutir amb els responsables del programa 421.70 perquè en prengueren coneixement i per tal que, si era cas, hi efectuaren les observacions que estimaren pertinents.

Posteriorment, en compliment de l'article 16 de la Llei de la Generalitat Valenciana 6/1985, d'11 de maig, de Sindicatura de Comptes, i de l'article 55.1.c del Reglament de Règim Interior de la Sindicatura de Comptes, així com de l'acord del Consell d'aquesta institució pel qual va tindre coneixement de l'esborrany de l'Informe d'Auditoria operativa del programa 421.70, "Infraestructures educatives", exercicis 2021-2022, aquest es va trametre als comptedants per tal que, en el termini concedit, hi formularen al·legacions.

La Conselleria d'Hisenda, Economia i Administració Pública va presentar, dins del termini concedit, un escrit en el qual afirmava que no presentaria al·legacions.



APROVACIÓ DE L'INFORME

En compliment de l'article 19j de la Llei de la Generalitat Valenciana 6/1985, d'11 de maig, de Sindicatura de Comptes, de l'article 55.1.h del seu Reglament de Règim Interior i dels programes anuals d'actuació de 2022 i 2023 d'aquesta institució, el Consell de la Sindicatura de Comptes, en la reunió del dia 29 d'abril de 2024, va aprovar aquest informe d'auditoria.



Document sota custòdia en Seu Electrònica

SINDICATURA DE COMPTES DE LA COMUNITAT VALENCIANA

NIF: S9600001C

Auditoria operativa infraestructures educatives, 2021-2022_val - SEFYCU 5070504

Podeu accedir a aquest document en format PDF-PAdES i comprovar la seua autenticitat en la Seu Electrònica usant el codi CSV següent:



URL (adreça en Internet) de la Seu Electrònica: <https://sindicom.sedipualba.es/>

Codi Segur de Verificació (CSV): KUAA AAN7 XMYM UKDD ZZWL

En aquesta adreça podeu obtenir més informació tècnica sobre el procés de firma, així com descarregar les firmes i els segells en format XAdES corresponents.

Resum de firmes i/o segells electrònics d'aquest document

Empremta del
document per a la
persona firmant

Text de la firma

Dades addicionals de la firma



Vicent Cucarella Tormo
Síndic Major

Signatura electrònica avançada - ACCV - 2/5/2024 7:42
VICENT CUCARELLA TORMO