



La consolidació del sistema de rendició telemàtica del Compte General de les entitats locals ha permès, en primer lloc, **reduir de forma significativa els terminis d'elaboració de l'informe** del Compte General de les entitats locals, respecte dels terminis en què havien sigut aprovats els informes d'exercicis anteriors. Aquesta reducció, que ja va ser un fet en l'informe del Compte General corresponent a l'exercici de 2007, aprovat el 28 de desembre de 2009, ha significat que l'informe corresponent a l'exercici de 2008 haja sigut aprovat el 28 de setembre de 2010, tres mesos abans que el de 2007.

Així mateix, la consolidació del sistema telemàtic de rendició de comptes de les entitats locals, ha comportat un notable increment dels percentatges de rendició i una **reducció del termini de presentació** dels comptes en aquesta Sindicatura. Això ha permès, amb el mateix percentatge de rendició de comptes que en 2007 (en què fou del 90%), anticipar –respecte de l'exercici anterior– la data de tancament a l'efecte de l'agregació de les dades que figuren en els comptes i que serveixen per a confeccionar l'informe.

L'informe del Compte General de les entitats locals corresponent a l'exercici de 2008, també reflecteix (en l'apartat 4.1.2, "Examen dels comptes") que el nombre d'incidències que presentaven els comptes abans de ser revisats per aquesta Sindicatura, ha passat de 8.374 en 2007 a 5.843 en 2008; cosa que denota una millora en la coherència dels comptes.

D'altra banda, aquesta Sindicatura de Comptes ha seguit treballant per assolir els objectius següents:

1. Continuar amb l'elaboració d'un cens d'entitats i ens del sector públic local.
2. Perfeccionar el sistema de detecció d'incidències d'incoherències en els estats comptables, de manera que les entitats locals puguin esmenar-les o justificar-les.
3. Ampliar el contingut dels informes de fiscalització, al poder analitzar amb major contingut aspectes econòmics i financers del sector públic local.
4. Millorar el grau de transparència, en relació amb tot el procés de rendició dels comptes.

Per tot això, és intenció de la Sindicatura aprofitar al màxim els recursos que posa al nostre servei la plataforma de rendició de comptes, amb l'objectiu que la informació comptable de les entitats locals siga cada vegada més accessible per als ciutadans.

València, 28 de setembre de 2010

EL SÍNDIC MAJOR

Rafael Vicente Queralt



La consolidación del sistema de rendición telemática de la Cuenta General de las entidades locales ha permitido, en primer lugar, **reducir significativamente los plazos de elaboración del informe** de la Cuenta General de las entidades locales en relación a los plazos en los que fueron aprobados los informes de ejercicios anteriores. Esta reducción, que ya fue un hecho en el informe de la Cuenta General correspondiente al ejercicio 2007, aprobado el 28 de diciembre de 2009, ha supuesto que el informe correspondiente al ejercicio 2008 haya sido aprobado el 28 de septiembre de 2010, tres meses antes que el de 2007.

Asimismo, la consolidación del sistema de rendición de las cuentas de las entidades locales, de forma telemática, ha supuesto un notable incremento del porcentaje de rendición y una **reducción del plazo de presentación** de cuentas a esta Sindicatura. Ello ha permitido, con el mismo porcentaje de rendición de cuentas que en 2007, que se situó en el 90%, anticipar en relación al ejercicio anterior, la fecha de cierre y efectos de agregación de los datos que figuran en las cuentas y que sirven para confeccionar el informe.

El informe de la Cuenta General de las entidades locales correspondiente al ejercicio 2008 también refleja en su apartado 4.1.2 "Examen de las Cuentas" que el número de incidencias que presentaban las cuentas antes de su revisión por esta Sindicatura de Comptes pasados de 8.374 en 2007 a 5.843 en 2008, lo que supone una mejora en la coherencia de las cuentas.

Por otra parte, esta Sindicatura de Comptes ha seguido trabajando en la obtención de los siguientes objetivos:

1. Continuar con la elaboración de un censo de entidades y entes del sector público local.
2. Perfeccionar el sistema de detección de incidencias de incoherencias en los estados contables, permitiendo que las entidades locales puedan subsanarlas o justificarlas.
3. Ampliar el contenido de los informes de fiscalización al poder analizar con mayor contenido aspectos económicos y financieros del sector público local.
4. Mejorar el grado de transparencia en relación con todo el proceso de la rendición de cuentas.

En este sentido, es intención de la Sindicatura aprovechar al máximo los recursos que pone a nuestro servicio la Plataforma de Rendición de Cuentas, con el objeto de que la información contable de las entidades locales sea cada vez más accesible a los ciudadanos.

Valencia, 28 de septiembre de 2010

**EL SÍNDIC MAJOR**

**Rafael Vicente Queralt**

**INFORME DE FISCALIZACIÓN DE LA CUENTA  
GENERAL DE LAS ENTIDADES LOCALES  
CORRESPONDIENTE AL EJERCICIO 2008**

<b>ÍNDICE</b>	<b>PÁGINA</b>
<b>1. INTRODUCCIÓN</b>	<b>5</b>
1.1    Objetivos	5
1.2    Alcance y procedimientos de la fiscalización	6
1.3    Régimen jurídico económico presupuestario	10
<b>2. CONCLUSIONES</b>	<b>11</b>
2.1    Presentación y examen de las cuentas del ejercicio 2008	11
2.2    Entidades con cuentas pendientes de ejercicios anteriores a 2008	13
2.3    Análisis global del sector público local valenciano	13
<b>3. COMPOSICIÓN DEL SECTOR PÚBLICO LOCAL VALENCIANO</b>	<b>15</b>
3.1    Evolución	15
3.2    Distribución por provincias y tipo de entidad	16
<b>4. PRESENTACIÓN Y EXAMEN DE LAS CUENTAS</b>	<b>19</b>
4.1    Ejercicio 2008	19
4.2    Entidades locales que no han presentado las cuentas de los ejercicios 2007 y anteriores	28
<b>5. ANÁLISIS ECONÓMICO DEL SECTOR PÚBLICO LOCAL VALENCIANO</b>	<b>29</b>
5.1    Análisis presupuestario	29
5.2    Análisis financiero y patrimonial	37
5.3    Información agregada de indicadores de municipios y provincias	40
<b>6. HECHOS POSTERIORES</b>	<b>43</b>
<b>7. RECOMENDACIONES</b>	<b>44</b>
<b>8. TRÁMITE DE ALEGACIONES</b>	<b>46</b>

**ANEXO 1: COMPROBACIONES E INDICADORES Y “RATIOS”**

- 1.1 Comprobaciones contables
- 1.2 Indicadores y “ratios”

**ANEXO 2: INCIDENCIAS**

- 2.1 Entidades locales que no han presentado la Cuenta General
- 2.2 Entidades locales que han presentado la Cuenta General fuera del plazo legal
- 2.3 Entidades locales con cuentas pendientes de presentar anteriores al ejercicio 2008
- 2.4 Entidades locales y entes dependientes que reflejan un remanente de tesorería para gastos generales negativo en el ejercicio 2008
- 2.5 Entidades locales y entes dependientes que reflejan un resultado presupuestario ajustado negativo en el ejercicio 2008
- 2.6 Entidades locales y entes dependientes que presentan incidencias en las comprobaciones contables sobre los estados presupuestarios
- 2.7 Entidades locales y entes dependientes que presentan incidencias en las comprobaciones contables sobre el balance y la cuenta de resultados
- 2.8 Sociedades mercantiles públicas locales que reflejan pérdidas en el ejercicio 2008
- 2.9 Sociedades mercantiles públicas locales que presentan incidencias en las comprobaciones globales en sus estados contables

**ANEXO 3: INFORMACIÓN AGREGADA ECONÓMICO-PRESUPUESTARIA Y FINANCIERA**

- 3.1 Municipios
- 3.2 Provincias
- 3.3 Mancomunidades
- 3.4 Áreas metropolitanas
- 3.5 Entidades locales menores
- 3.6 Consorcios
- 3.7 Organismos autónomos
- 3.8 Entidades públicas empresariales locales
- 3.9 Sociedades mercantiles públicas locales

**ANEXO 4: INFORMACIÓN DETALLADA Y RESUMIDA DE LA CUENTA GENERAL**

- 4.1 Municipios
- 4.2 Provincias
- 4.3 Mancomunidades
- 4.4 Áreas metropolitanas
- 4.5 Entidades locales menores
- 4.6 Consorcios
- 4.7 Organismos autónomos
- 4.8 Entidades públicas empresariales locales
- 4.9 Sociedades mercantiles públicas locales

**ANEXO 5: ALEGACIONES E INFORME SOBRE LAS ALEGACIONES**

## **1. INTRODUCCIÓN**

### **1.1 Objetivos**

La Ley de la Generalitat Valenciana 6/1985, de 11 de mayo, de Sindicatura de Comptes, en su artículo 2.1 b), incluye en el sector público valenciano a las entidades locales que conforman el territorio de la Comunitat Valenciana, sus organismos autónomos, cualquiera que sea su naturaleza, las sociedades mercantiles públicas locales dependientes de las mismas y cuantas entidades estén participadas mayoritariamente por aquellas.

En el artículo 9.1 de la citada Ley se establece que las entidades locales valencianas han de presentar sus cuentas generales a la Sindicatura de Comptes antes del 31 de octubre del año siguiente al del ejercicio económico al que correspondan. Asimismo, en el apartado segundo de este precepto legal se señala que corresponde a esta Institución el examen de las Cuentas de las entidades locales valencianas.

Por su parte, el artículo 223 del texto refundido de la Ley Reguladora de las Haciendas Locales, aprobado por el Real Decreto Legislativo 2/2004, de 5 de marzo, después de regular la función fiscalizadora del Tribunal de Cuentas sobre las entidades locales, de acuerdo con las leyes orgánica y de funcionamiento de dicho órgano, se remite a las facultades que, en materia de fiscalización externa de las entidades locales, tengan atribuidas por sus Estatutos las comunidades autónomas.

Para dar cumplimiento, de una manera más eficaz, económica y eficiente, a este conjunto normativo, la Sindicatura de Comptes de la Comunitat Valenciana el 24 de abril de 2007 suscribió con el Tribunal de Cuentas un convenio de colaboración que tiene por objeto la implantación de medidas de coordinación de la rendición telemática de las cuentas generales de las entidades locales.

A efectos de llevar a cabo ordenadamente las previsiones establecidas en dicho convenio, el Consell de la Sindicatura, en su reunión de fecha 26 de abril de 2007 (DOGV de 28 de mayo de 2007), acordó aprobar la instrucción que regulaba el formato de la Cuenta General de las entidades locales en soporte informático y el procedimiento telemático para la rendición de las cuentas, de acuerdo con las condiciones previstas en las reglas 104.3, 24 y 92 de las instrucciones de contabilidad local de los modelos normal, básico y simplificado, respectivamente, publicadas en el Boletín Oficial del Estado de 9 de diciembre de 2004.

En lo que se refiere a la rendición de las Cuentas Generales de las entidades locales de 2008, fue preciso modificar la citada instrucción con el fin de adaptar a la nueva normativa contable la información de las empresas de capital íntegramente local y entidades públicas empresariales de carácter local. Esta modificación se aprobó por Acuerdo de fecha 29 de junio de 2009 (DOGV del 27 de julio de 2009).

De acuerdo con las disposiciones citadas anteriormente y considerando la consolidación del sistema de rendición telemática de las cuentas de las entidades locales, implantado

para las cuentas del ejercicio 2006, se han fijado como objetivos de la fiscalización los siguientes:

Objetivo 1:

Incrementar el cumplimiento de la obligación que tienen las entidades locales de presentar sus cuentas a la Sindicatura de Comptes en el plazo legal, exclusivamente en soporte informático, de acuerdo con las prescripciones establecidas en el acuerdo del Consell de la Sindicatura de Comptes de 26 de abril de 2007.

Objetivo 2:

Completar el censo del sector público local, para dar más información sobre las entidades locales, sus entes dependientes y las entidades públicas empresariales, sociedades mercantiles y fundaciones de las que aquellas forman parte o participan.

Objetivo 3:

Ampliar la información sobre el examen de las cuentas y del análisis económico financiero del sector público local, proporcionando información de las incidencias detectadas en el examen de las cuentas generales y de la evolución del gasto y de los ingresos públicos.

Objetivo 4:

Emitir un informe que recoja la situación relativa a la presentación de cuentas y un análisis del sector público local valenciano.

Objetivo 5:

Mejorar la transparencia en la rendición de cuentas.

**1.2 Alcance y procedimientos de la fiscalización**

Tal y como se señala en el apartado 1.1, el primer objetivo básico de la fiscalización consiste en conseguir que las entidades locales remitan la documentación solicitada en relación a las cuentas correspondientes al ejercicio 2008 y que ello tenga lugar dentro del plazo legal, para lo que se han realizado las siguientes actuaciones:



<b>Actuación</b>	<b>Fechas</b>
Escrito recordatorio de rendición	14 de septiembre de 2009
1º requerimiento	20 de octubre de 2009
2º requerimiento	9 de noviembre de 2009
3º requerimiento	12 de enero de 2010
4º requerimiento	9 de marzo de 2010
5º requerimiento	8 de abril de 2010

Cuadro1.1

La fecha de cierre a los efectos de confección de los estados agregados que figuran en el Informe de la Cuenta General de las Entidades Locales de 2008 ha sido el 30 de abril de 2010. En consecuencia, sólo se ha agregado la información de las entidades que han presentado sus cuentas y la documentación requerida antes de esta fecha.

Todos los datos del informe y de los anexos se expresan en euros.

La información se ha obtenido a través de los ficheros XML, que integran la Cuenta General, en soporte informático, remitida por las Entidades Locales. Excepcionalmente y solo para algunas sociedades mercantiles los datos han sido obtenidos de la información de los ficheros pdf que figuran en la Cuenta General enviada por las entidades locales.

El trabajo realizado ha estado limitado por los siguientes hechos:

- a) La falta de presentación de las cuentas y de la información solicitada por un total de 64 entidades locales, de las que 43 son municipios que representan el 2% de la población de la Comunitat Valenciana.
- b) Las inconsistencias aparecidas en los estados financieros en determinadas entidades, que se reflejan en la información detallada de cada entidad que figura en los anexos de este Informe.
- c) El análisis comparativo de los ejercicios 2007 y 2008 no es homogéneo, porque no todas las entidades locales cuyos datos han sido agregados presentaron la Cuenta General correspondiente al ejercicio 2007, lo que supone que la comparación efectuada se ha hecho sobre un conjunto diferente de entidades locales.

La información obtenida de los estados contables de la Cuenta General se ha estructurado de forma detallada para cada entidad, de la siguiente manera:

- a) Información presupuestaria
  - Liquidación del presupuesto a nivel de capítulos.
  - Liquidación de presupuestos cerrados, que proporciona información global de los derechos pendientes de cobro y de las obligaciones pendientes de pago de presupuestos cerrados.
  - Resultado presupuestario.
  - Estado de remanente de tesorería.
  - Estado de tesorería.
  - Indicadores según la instrucción de contabilidad. Se recogen aquellos que figuran en las instrucciones para los modelos normal y simplificado.
  - Otros indicadores. En este apartado se reflejan aquellos indicadores históricos que por su interés se han mantenido.
- b) Otra información presupuestaria
  - Comprobaciones globales sobre los estados presupuestarios.
  - Cumplimiento de los plazos del ciclo presupuestario.
  - Evolución del gasto a nivel funcional y de obligaciones reconocidas.
  - Evolución por habitante de las obligaciones reconocidas a nivel funcional (sólo para provincias y municipios).
  - Evolución por habitante de los derechos reconocidos por conceptos (sólo para provincias y aquellos municipios que sus cuentas presentan esa información).
- c) Información financiera (para todo tipo de entidades, salvo modelo básico)
  - Balance de situación, ya sea del modelo normal o simplificado según el caso.
  - Cuenta del resultado económico-patrimonial.
  - Otros datos significativos, que recoge información sobre las deudas a corto y largo plazo.
  - Indicadores según las instrucciones de contabilidad.
  - Otros indicadores. En este apartado se reflejan aquellos indicadores históricos que por su interés se han mantenido.
  - Comprobaciones sobre el balance y la cuenta de resultados.

En la cabecera de la información se refleja el ejercicio económico, el tipo, la denominación y CIF de la entidad local y, en los municipios, el código de identificación, el número de entidad (id) y la población.

En los organismos autónomos, las sociedades mercantiles públicas locales y las entidades públicas empresariales locales, se indica la entidad local de la que dependen.

El número de habitantes corresponde a la población facilitada por el Instituto Nacional de Estadística a fecha de 1 de enero de 2008.

La descripción, el significado y la forma de obtención de las comprobaciones y de los “ratios e indicadores” utilizados, figuran en el anexo 1.

Las variaciones porcentuales se han calculado sin decimales y considerando las cifras del denominador por sus valores absolutos.

En los cuadros que aparecen en los anexos, la suma de los distintos porcentajes referidos a algunos estados financieros no coincide exactamente con el 100%, en algunos casos. Ello es debido al efecto de la supresión de los decimales en el cálculo de los porcentajes. Por otra parte, en algún caso, los indicadores obtenidos no siempre coinciden con los calculados por las entidades locales, debido a que aquellos se han obtenido de forma global.

La confección de los agregados ha resultado afectada por la conversión de los datos con decimales de las cuentas de origen, lo que ha supuesto que el redondeo masivo haya ocasionado diferencias en algunos estados agregados que a nivel de entidad coincidían. Además, en algún caso pueden existir diferencias por redondeo entre magnitudes idénticas que figuran en los distintos estados contables.

Los datos de 2007 que figuran en el informe se han obtenido de los que se reflejaron en su caso en el correspondiente a ese ejercicio.

Los apartados, que recogen la información relativa a los derechos y obligaciones reconocidas, figuran en blanco en aquellas entidades locales de las que no ha sido posible obtener esta información en el ejercicio 2007.

Como en el ejercicio pasado, este informe se pone de manifiesto a través de la página web de esta Sindicatura de Comptes, para que las entidades locales interesadas puedan señalar lo que consideren oportuno.

### **1.3 Régimen jurídico económico presupuestario**

La legislación reguladora de la actividad económica, financiera, presupuestaria y contable en el periodo fiscalizado se contiene fundamentalmente en las siguientes disposiciones:

- Ley 7/1985, de 2 de abril, Reguladora de Bases de Régimen Local.
- Ley de la Generalitat Valenciana 6/1985, de 11 de mayo de Sindicatura de Comptes.
- Ley 15/2006, de 26 de mayo, de reforma de la Ley General de Estabilidad Presupuestaria
- Ley 51/2007, de 26 de diciembre, de Presupuestos Generales del Estado para el ejercicio 2008.
- Ley de la Generalitat Valenciana 8/2010, de 23 de junio, de Régimen Local.
- Real Decreto Legislativo 781/1986, de 18 de abril, por el que se aprueba el texto refundido de las disposiciones legales vigentes en materia de Régimen Local.
- Real Decreto Legislativo 2/2004, de 5 de marzo, por el que se aprueba el texto refundido de la Ley reguladora de las Haciendas Locales.
- Real Decreto Legislativo 2/2007, de 28 de diciembre. Texto refundido de la Ley General de Estabilidad Presupuestaria.
- Real Decreto 500/1990, de 20 de abril, por el que se desarrolla en materia de presupuestos el capítulo primero del Título VI de la Ley 39/1988, de 28 de diciembre.
- Orden del Ministerio de Economía y Hacienda, de 20 de septiembre de 1989, por la que se establece la estructura de los presupuestos de las entidades locales.
- Orden del Ministerio de Economía y Hacienda 4.040/2004, de 23 de noviembre, por la que se aprueba la instrucción del modelo básico de contabilidad local.
- Orden del Ministerio de Economía y Hacienda 4.041/2004, de 23 de noviembre, por la que se aprueba la instrucción del modelo normal de contabilidad local.
- Orden del Ministerio de Economía y Hacienda 4.042/2004, de 23 de noviembre, por la que se aprueba la instrucción del modelo simplificado de contabilidad local.
- Acuerdo de 26 de abril de 2007 del Consell de la Sindicatura de Comptes.
- Resolución de 28 de julio de 2006, de la Intervención General de la Administración del Estado, por la que se recomienda un formato normalizado de la Cuenta General de las entidades locales en soporte informático.

## **2. CONCLUSIONES**

El sector público local valenciano estaba integrado en el ejercicio 2008 por 667 entidades locales y 193 entes locales participados totalmente por éstas, de acuerdo con la información que dispone esta Sindicatura de Comptes.

En los apartados siguientes se reflejan las conclusiones del trabajo efectuado, tanto en lo que se refiere a la presentación y el examen de las cuentas, como al análisis económico financiero del sector público local valenciano.

### **2.1 Presentación y examen de las cuentas del ejercicio 2008**

En este apartado se describen los aspectos más significativos sobre la presentación de cuentas en el ejercicio 2008 y del cumplimiento de los plazos del ciclo presupuestario.

#### **2.1.1 Presentación de las cuentas y cumplimiento de plazos del ciclo presupuestario**

- a) A 30 de abril de 2010, fecha de cierre del informe a efectos de agregación de los datos de las cuentas, un total de 588 entidades locales han presentado a esta Sindicatura de Comptes la Cuenta General correspondiente al ejercicio 2008, lo que supone el 90% sobre la totalidad de entidades que integran el sector público local valenciano, deducidas las que no han tenido actividad. Los porcentajes de rendición son similares en las tres provincias de la Comunitat, siendo Valencia la que presenta el porcentaje más elevado, que alcanza el 91%. (Véase apartado 4.1.1). No obstante lo anterior, sólo un 38% envió sus cuentas dentro del plazo preceptivo, si bien este porcentaje representa una mejora relevante en relación a las cuentas correspondientes a los ejercicios 2007 y 2006, que se situó en 21% y 0,5% respectivamente.
- b) Un total de 499 municipios presentaron la Cuenta General, lo que supone un 92% del total, porcentaje que alcanza el 98% en términos de población.
- c) Un total de 64 entidades locales no presentaron la Cuenta General de 2008 a la fecha de cierre del presente Informe (Véase anexo 2.1). De esta cifra, 43 corresponden a municipios y de ellos dos (La Vila Joiosa y Sueca) tienen una población superior a 20.000 habitantes. Estas entidades tampoco han presentado la Cuenta General correspondiente a los ejercicios 2006 y 2007, lo que constituye una reincidencia en el incumplimiento de la obligación de rendir cuentas. (Véase anexo 2.3).

La falta de presentación de cuentas es un incumplimiento muy grave de una obligación esencial de quien gestiona fondos públicos.

Por último, hay que señalar que desde el 30 de abril de 2010, fecha de cierre a efectos de agregación de datos, y hasta el 12 de julio de 2010, 16 entidades locales han presentado la Cuenta General: los ayuntamientos de Aiello de

Malferit, Benafigos, Benimeli, Canet lo Roig, Dos Aguas, El Rafol d'Almunia, Finestrat, La Jana, Murla, Sanet y Negrals, Titaguas y Todolella, las mancomunidades Comarcal els Ports y la Vall dels Alcalans, los consorcios Formación de Personas Adultas y Hospitalario Provincial de Castellón. (Véase apartado 6).

- d) Es relevante el incumplimiento generalizado de los plazos relativos al ciclo presupuestario. Así, sólo el 13% y 12% de las entidades locales que han presentado cuentas aprobaron en plazo el presupuesto y la liquidación de éste. El 17% elaboró la Cuenta General en plazo y el 35% la aprobó antes de la fecha preceptiva.

### **2.1.2 Examen de las cuentas**

- a) En comparación con la situación del ejercicio 2007, el número de incidencias ha experimentado una disminución relevante, pasando de 8.374 a 5.843.

De las 588 entidades locales que presentaron la Cuenta General han sido requeridas 248 para que subsanaran o justificaran las incidencias no aceptadas por no haberlas justificado o hacerlo insuficientemente. Estas incidencias ascendieron a 1.070.

- b) Un total de 121 entidades locales justificaron las incidencias detectadas, una vez efectuado el requerimiento para subsanarlas, lo que representa el 49% de las entidades locales requeridas.
- c) Las comprobaciones globales sobre los estados presupuestarios han reflejado que 401 entidades locales presentan incidencias. La incidencia más frecuente ha sido la falta de estimación del importe de dudoso cobro en el remanente de tesorería, que afecta a 238 entidades locales, que puede ser un indicio de que se han incumplido las normas presupuestarias y contables que obligan a su determinación para calcular el remanente de tesorería. El resultado presupuestario ajustado negativo es la segunda incidencia más frecuente, indicativa de un deterioro de la situación económica y la presentan 196 entidades locales.

Asimismo las comprobaciones sobre el balance y la cuenta de resultados han reflejado que 80 entidades locales presenten incidencias, siendo la más común las partidas con signo negativo en el balance (57 entidades locales presentan esta incidencia), que constituye un indicio de incumplimiento de las normas contables.

## **2.2 Entidades con cuentas pendientes de ejercicios anteriores a 2008**

- a) Un total de 37 entidades locales siguen pendientes de presentar sus cuentas relativas a algún ejercicio del periodo 2003 a 2007. (Véase anexo 2.3).
- b) Destacan 2 municipios con una población inferior a 200 habitantes (Benafigos y Xodos) que no han rendido la Cuenta General de ningún ejercicio en el periodo indicado en el párrafo anterior, si bien los dos han presentado la Cuenta General de 2008. (Véase anexo 2.3).

## **2.3 Análisis global del sector público local valenciano**

El análisis de los estados agregados del sector público local muestra un empeoramiento de algunas magnitudes en relación al ejercicio 2007, tal y como se muestra a continuación:

- a) El resultado presupuestario ajustado agregado de municipios experimentó una disminución del 38% pasando de 306.505.295 euros en 2007 a 188.973.780 euros en 2008. Los municipios que han tenido resultado presupuestario ajustado negativo en 2008 han ascendido a 179 (Véase anexo 2.5). El resultado presupuestario ajustado de las provincias ha pasado de 153.611.148 euros en 2007 a 164.604.038 euros en 2008, experimentando un incremento del 7%.
- b) El remanente de tesorería total de los municipios, que constituye una magnitud fundamental ha disminuido en un 9%, pasando de 1.191.277.031 euros en 2007 a 1.080.371.983 euros en 2008. No obstante lo anterior, 144 municipios liquidaron sus presupuestos con remanente de tesorería negativo para gastos generales, quedando obligados a aplicar las medidas a que se refiere el artículo 193 del TRLRHL (Véase anexo 2.4). El remanente de tesorería total de las provincias pasó de 279.863.902 euros en 2007 a 353.212.142 euros en 2008, siendo el incremento del 26%.
- c) El indicador de capacidad o necesidad de financiación es positivo en la información agregada de las distintas entidades locales, con la excepción de la de los municipios que es negativo. Los municipios han pasado de -32.558.302 euros en el ejercicio 2007 a -185.398.876 euros en el ejercicio 2008, disminuyendo en un 469%.
- d) El gasto público por habitante en los municipios se ha incrementado en un 4% pasando de 973 euros en el ejercicio 2007 a 1.010 euros en el ejercicio 2008. El gasto público por habitante en provincias ha disminuido en un 1% pasando de 166 euros en el ejercicio 2007 a 164 euros en el ejercicio 2008.
- e) El endeudamiento por habitante en municipios se ha incrementado en un 5% pasando de 478 euros en el ejercicio 2007 a 504 euros en el ejercicio 2008. El endeudamiento en las provincias ha disminuido en un 4% pasando de 96 euros en el ejercicio 2007 a 92 euros en el ejercicio 2008.

- f) Las pérdidas de las sociedades mercantiles públicas locales experimentan un aumento al pasar de -49.684.799 euros en el ejercicio 2007 a -63.193.455 euros en el ejercicio 2008.



### 3. COMPOSICIÓN DEL SECTOR PÚBLICO LOCAL VALENCIANO

#### 3.1 Evolución

En el cuadro 3.1 se muestra la evolución del sector público local de la Comunitat Valenciana en el periodo 2004 a 2008, obtenida de la plataforma de entidades locales, fuentes propias y del Ministerio de Economía y Hacienda:

Tipo de entidad/ente	2004	2005	2006	2007	2008	Variación 2008/2007
Municipios	542	542	542	542	542	-
Provincias	3	3	3	3	3	-
Mancomunidades	56	56	58	58	61	5%
Áreas metropolitanas	2	2	2	2	2	-
Entidades locales menores	7	7	7	7	7	-
Consortios	28	40	48	49	52	6%
Organismos autónomos	127	112	104	103	102	(1%)
Entidades públicas empresariales	0	0	3	2	4	100%
Sociedades mercantiles públicas	54	68	81	83	87	5%
<b>Total</b>	<b>819</b>	<b>830</b>	<b>848</b>	<b>849</b>	<b>860</b>	<b>1%</b>

Cuadro 3.1

Los datos anteriores incluyen también los entes locales que no han tenido actividad. En el ejercicio 2008 estos han sido doce consorcios, tres mancomunidades, once organismos autónomos y ocho sociedades mercantiles públicas locales.

### 3.2 Distribución por provincias y tipo de entidad

La distribución, por provincias, de los distintos tipos de entes locales, en el ejercicio 2008, en la Comunitat Valenciana, se resume en el cuadro 3.2:

Tipo de entidad/ente	Alicante	Castellón	Valencia	Total C.V.
Municipios	141	135	266	542
Provincias	1	1	1	3
Mancomunidades	24	9	28	61
Áreas metropolitanas	-	-	2	2
Entidades locales menores	3	1	3	7
Consortios	17	10	25	52
Organismos autónomos	39	13	50	102
Entidades públicas empresariales	1	-	3	4
Sociedades mercantiles públicas	32	12	43	87
<b>Total</b>	<b>258</b>	<b>181</b>	<b>421</b>	<b>860</b>

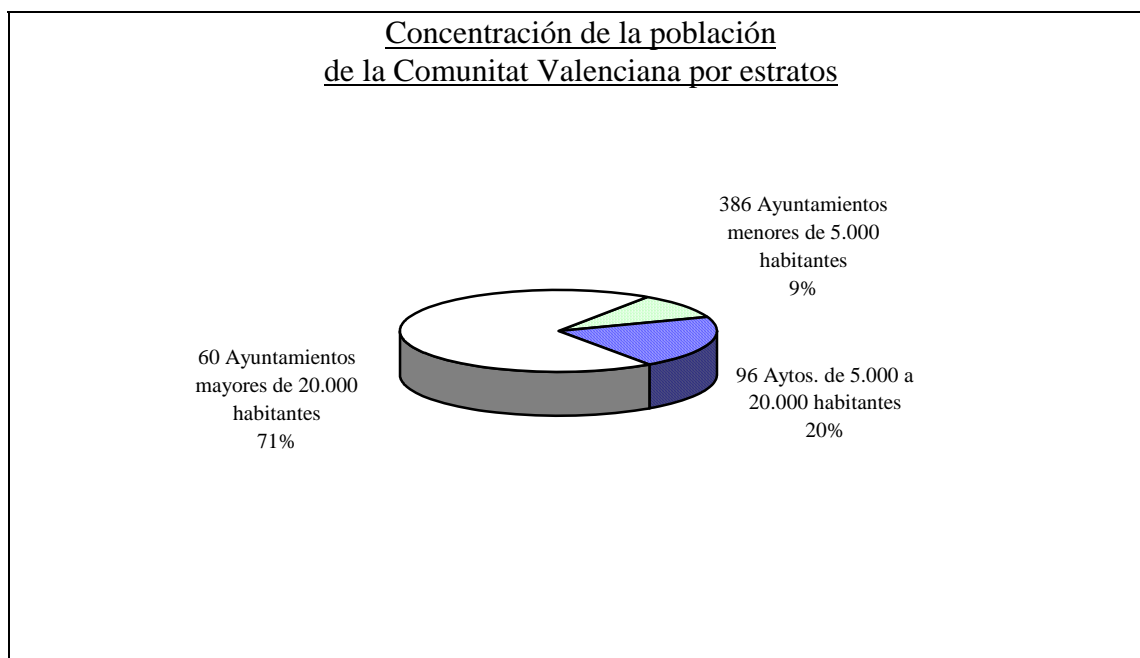
Cuadro 3.2

El cuadro 3.3 muestra, según tramos de población, los municipios de la Comunitat Valenciana.

Estratos de población	Municipios	Población	% Población
A.- Menor de 5.000 habitantes	386	475.746	9%
B.- De 5.000 a 20.000 habitantes	96	980.171	20%
C.- Más de 20.000 habitantes	60	3.573.684	71%
<b>Total</b>	<b>542</b>	<b>5.029.601</b>	<b>100%</b>

Cuadro 3.3

La concentración de la población de la Comunitat Valenciana, según los estratos definidos, se refleja en el gráfico núm. 1 siguiente:



**Gráfico núm. 1**

A su vez, la distribución por provincias de los municipios clasificados, de acuerdo a los tramos de población indicados, es la siguiente:

a) Alicante

Estratos de población	Municipios	Población	% Población
A.- Menor de 5.000 habitantes	83	105.690	6%
B.- De 5.000 a 20.000 habitantes	34	349.429	18%
C.- Más de 20.000 habitantes	24	1.436.358	76%
Total	141	1.891.477	100%

Cuadro 3.4

b) Castellón

Estratos de población	Municipios	Población	% Población
A.- Menor de 5.000 habitantes	116	94.337	16%
B.- De 5.000 a 20.000 habitantes	11	101.630	17%
C.- Más de 20.000 habitantes	8	398.948	67%
Total	135	594.915	100%

Cuadro 3.5

c) Valencia

Estratos de población	Municipios	Población	% Población
A.- Menor de 5.000 habitantes	187	275.719	11%
B.- De 5.000 a 20.000 habitantes	51	529.112	21%
C.- Más de 20.000 habitantes	28	1.738.378	68%
Total	266	2.543.209	100%

Cuadro 3.6

#### 4. PRESENTACIÓN Y EXAMEN DE LAS CUENTAS

##### 4.1 Ejercicio 2008

##### 4.1.1 Situación general

En el cuadro 4.1 se muestra el número de entidades locales que presentaron la Cuenta General correspondiente a 2008 a fecha 30 de abril de 2010, que ascendió al 90% del total de entidades, una vez deducidas las que no tuvieron actividad.

Tipo de entidad	Alicante		Castellón		Valencia		Total C.V.	
	Nº	%	Nº	%	Nº	%	Nº	% total
Municipios	128	91%	124	92%	247	93%	499	92%
Provincias	1	100%	1	100%	1	100%	3	100%
Mancomunidades	17	74%	7	88%	22	81%	46	79%
Áreas metropolitanas	-	-	-	-	2	100%	2	100%
Entidades locales menores	3	100%	1	100%	2	67%	6	86%
Consortios	12	92%	5	63%	15	79%	32	80%
<b>Total</b>	<b>161</b>	<b>89%</b>	<b>138</b>	<b>90%</b>	<b>289</b>	<b>91%</b>	<b>588</b>	<b>90%</b>

Cuadro 4.1

El cuadro 4.2 recoge por tipo de entidad las cuentas generales presentadas según el modelo contable.

Tipo de entidad	Modelo Básico		Modelo Simplificado		Modelo Normal	
	Nº	%	Nº	%	Nº	%
Municipios	25	5%	56	11%	418	84%
Provincias	-	-	-	-	3	100%
Mancomunidades	3	6%	10	22%	33	72%
Áreas metropolitanas	-	-	-	-	2	100%
Entidades locales menores	1	17%	1	17%	4	66%
Consortios	1	3%	3	9%	28	88%
<b>Total</b>	<b>30</b>	<b>5%</b>	<b>70</b>	<b>12%</b>	<b>488</b>	<b>83%</b>

% Sobre el total de cuentas presentadas

Cuadro 4.2

Los municipios que presentaron la Cuenta General del ejercicio 2008, por tramos de población, fueron los siguientes:

Municipios	Menor de 5.000 habitantes	Entre 5.000 y 20.000 habitantes	Mayor de 20.000 habitantes	Total C.V.
Número total Municipios	386	96	60	542
Población total Municipios	475.746	980.171	3.573.684	5.029.601
Nº de Municipios que rinden las Cuentas	349	92	58	499
Nº habitantes de los municipios que rinden las Cuentas	442.047	951.965	3.512.437	4.906.449
% municipios que rinden Cuentas en número	90%	96%	97%	92%
% municipios que rinden Cuentas en población	93%	97%	98%	98%

Cuadro 4.3

En los gráficos siguientes se muestra la evolución del número de entidades locales que presentaron sus cuentas en el plazo legal y 6 meses después de la terminación del mismo, en relación a las cuentas generales correspondientes a los ejercicios 2006, 2007 y 2008:

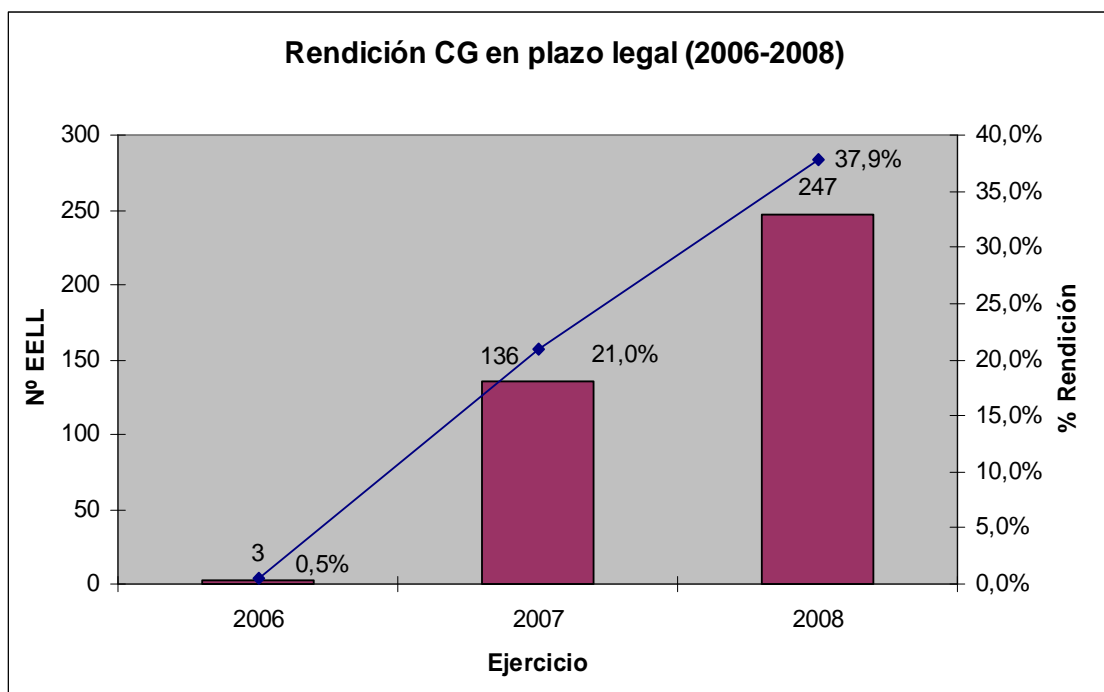
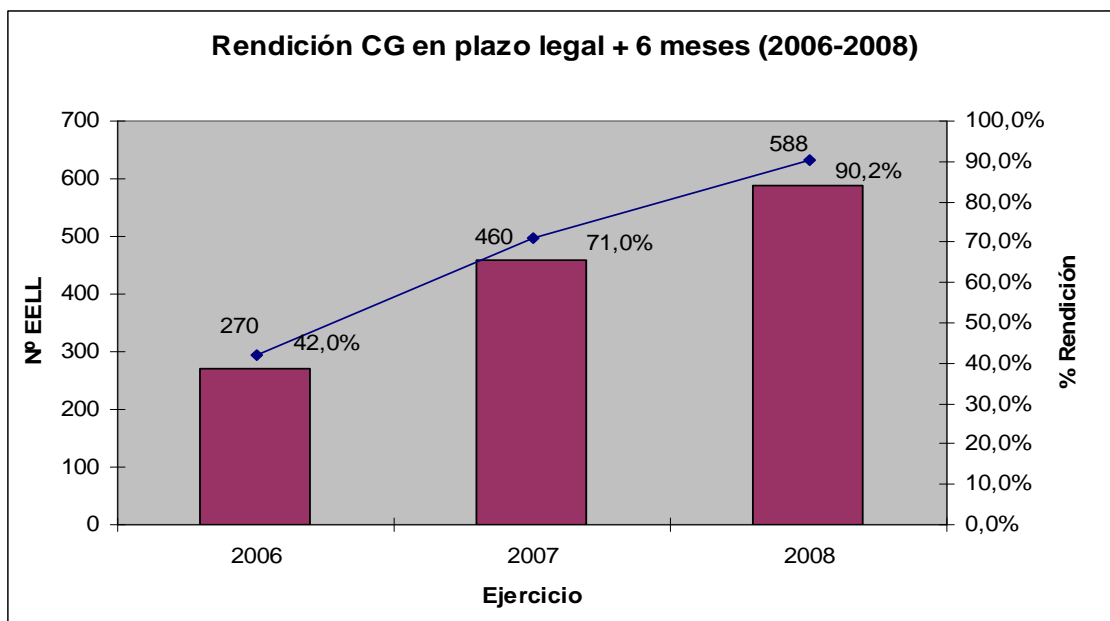
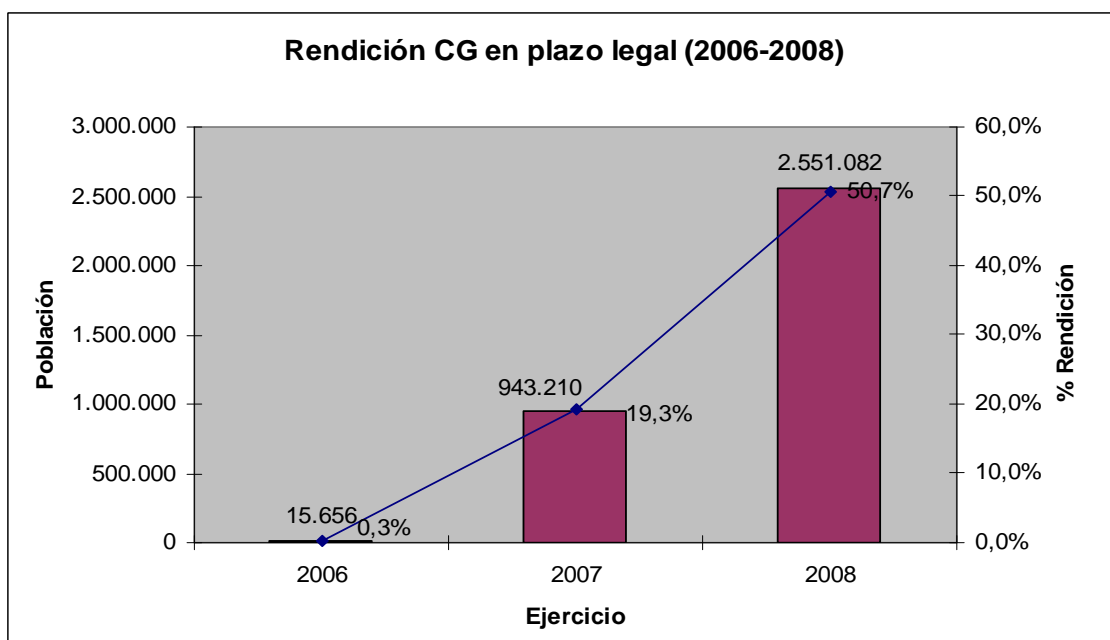


Gráfico num. 2

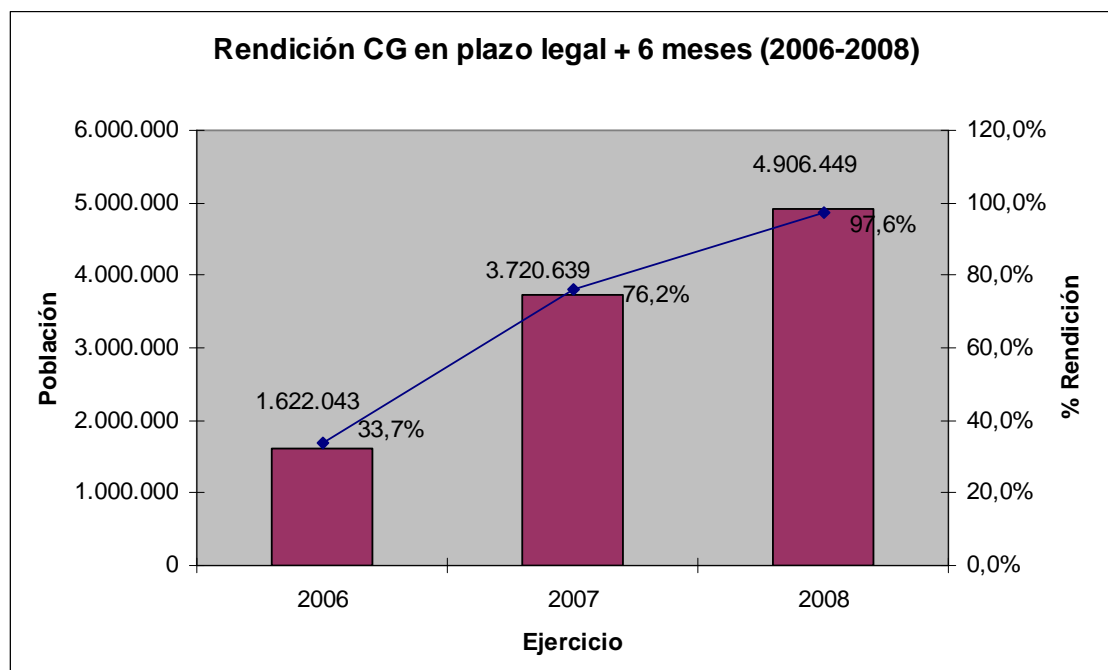


**Gráfico núm. 3**

En los gráficos siguientes se muestra la evolución por población de los municipios que presentaron sus cuentas en el plazo legal y 6 meses después de la terminación del mismo, en relación a las cuentas generales correspondientes a los ejercicios 2006, 2007 y 2008.



**Gráfico núm. 4**



**Gráfico núm. 5**

En el cuadro 4.4, figura el número y porcentaje de entidades locales que no presentaron la Cuenta General correspondiente al ejercicio 2008, a fecha 30 de abril de 2010.

Tipo de entidad	Nº	S/total de entidades (*)
Municipios	43	8%
Provincias	0	0%
Mancomunidades	12	21%
Áreas metropolitanas	0	0%
Entidades locales menores	1	14%
Consortios	8	20%
<b>Total</b>	<b>64</b>	<b>10%</b>

(\*) Deducidas las entidades sin actividad

**Cuadro 4.4**



Dentro de los municipios que no han presentado la Cuenta General correspondiente al ejercicio 2008, son relevantes los casos de la Vila Joiosa (32.534 habitantes) y Sueca (28.713 habitantes) por su tamaño de población y su reincidencia, ya que tampoco presentaron la Cuenta General correspondiente a los ejercicios 2006 y 2007.

El Ayuntamiento de Cocentaina con una población de 11.383 habitantes no ha presentado la Cuenta General correspondiente al ejercicio 2008.

En este ejercicio se ha introducido un nuevo anexo (véase anexo 2.2) en el que se refleja el desglose de las entidades locales que no han presentado la Cuenta General en el plazo legal, antes del 31 de octubre de 2009. En el siguiente cuadro se muestra el número de entidades locales que han presentado la Cuenta General fuera de plazo y el porcentaje sobre las entidades que han presentado la Cuenta General.

Tipo de entidad	Fuera de plazo	%
Municipios	289	58%
Provincias	2	67%
Mancomunidades	24	52%
Áreas metropolitanas	1	50%
Entidades locales menores	3	50%
Consortios	22	69%

Cuadro 4.5

#### 4.1.2 Examen de las Cuentas

La Sindicatura de Comptes ha revisado las cuentas remitidas en soporte informático por las entidades locales a través de la plataforma de rendición de cuentas.

El proceso de revisión ha contemplado el análisis de las incidencias detectadas y la justificación realizada por la Entidad Local, ya que ésta era conocedora de las incidencias antes del envío telemático de la Cuenta General. Como consecuencia de este proceso de revisión, han sido requeridas aquellas entidades cuyas cuentas presentaban incidencias significativas, o bien incidencias no justificadas o insuficientemente justificadas. Una vez recibido el requerimiento las entidades locales debían remitir telemáticamente los ficheros de la Cuenta General y subsanar o justificar las incidencias detectadas. Las cuentas remitidas han sido revisadas de nuevo por esta Sindicatura de Comptes.

De un total de 588 entidades locales que han presentado la Cuenta General han sido requeridas 248, lo que supone el 42% del total.

En el cuadro siguiente se muestra el número de cuentas generales remitidas, el total de incidencias y las incidencias cuya justificación ha sido aceptada por esta Sindicatura.

También se refleja el porcentaje que supone las incidencias cuya justificación ha sido aceptada sobre el total de incidencias.

Tipo de entidad	Nº		Incidencias		Incidencias aceptadas		%	
	2007	2008	2007	2008	2007	2008	2007	2008
Municipios								
Alicante	131	128	1.867	1.195	933	495	50%	41%
Castellón	122	124	1.586	1.160	828	533	52%	46%
Valencia	241	247	3.955	2.870	2.394	1.389	61%	48%
Resto de entidades	90	89	966	618	567	226	59%	37%
Total	584	588	8.374	5.843	4.722	2.643	56%	45%

Cuadro 4.6

Tal y como figura en el cuadro 4.7 las entidades requeridas en el ejercicio 2008 ascendieron a 248 y presentaban 1.070 incidencias. El porcentaje de entidades locales que han subsanado o justificado debidamente las incidencias se cifra en un 49%.

Tipo de entidad	Nº de Entidades requeridas		Nº incidencias		Nº de Entidades que han justificado las incidencias		%	
	2007	2008	2007	2008	2007	2008	2007	2008
Municipios								
Alicante	55	66	384	278	37	37	67%	56%
Castellón	64	49	253	169	48	29	75%	59%
Valencia	85	108	465	531	54	48	64%	44%
Resto de entidades	21	25	96	92	14	7	67%	28%
Total	225	248	1.198	1.070	153	121	68%	49%

Cuadro 4.7

En este ejercicio al igual que en el ejercicio 2007, se han introducido una serie de comprobaciones sobre los estados presupuestarios (véase anexo 2.6). Estas comprobaciones han puesto de manifiesto una serie de incidencias, que pueden ser por varias causas: incoherencias contables, incumplimientos legales o que afecten a la situación económica. Así, en el cuadro siguiente se muestra por tipo de entidad el número total de entidades locales que han tenido incidencias en los estados presupuestarios y el número de entidades locales que han presentado las dos incidencias más frecuentes:

Tipo de entidad	N° de entidades locales					
	Que tiene alguna incidencia		Que tienen la incidencia por falta de estimación de dudoso cobro en el remanente de tesorería		Que tienen el resultado presupuestario ajustado negativo	
	2007	2008	2007	2008	2007	2008
Municipios	324	339	201	182	156	179
Provincias	1	1	1	1	0	0
Mancomunidades	39	39	37	36	8	11
Áreas metropolitanas	0	1	0	0	0	1
Entidades locales menores	6	4	6	4	1	1
Consorticios	21	17	15	15	5	4
Total	391	401	260	238	170	196

Cuadro 4.8

En el cuadro 4.9 figura el número de entidades locales que han tenido incidencias y la descripción de éstas, así como el porcentaje que representan sobre las entidades que han presentado la Cuenta General (véase anexo 2.6):

Descripción de la comprobación que no se cumple	Entidades que presentan incidencias								
	Municipios				Resto de entidades				
	Nº		%		Nº		%		
	2007	2008	2007	2008	2007	2008	2007	2008	
1	Identidad de los derechos reconocidos netos de la liquidación del presupuesto de ingresos con los derechos reconocidos netos del resultado presupuestario	0	0	-	-	0	0	-	-
2	Igualdad de las obligaciones reconocidas netas de la liquidación del presupuesto de gastos y las obligaciones reconocidas netas del resultado presupuestario	1	1	-	-	0	1	-	1%
3	Correspondencia de los derechos pendientes de cobro de la liquidación del presupuesto de ingresos y los derechos pendientes de cobro del presupuesto corriente del remanente de tesorería	2	1	-	-	0	0	-	-
4	Igualdad de las obligaciones pendientes de pago de la liquidación del presupuesto de gastos y las obligaciones pendientes de pago del presupuesto corriente del remanente de tesorería	2	2	-	-	2	1	2%	1%
5	Identidad de los derechos pendientes de cobro de la liquidación del presupuesto de ejercicios cerrados y los derechos pendientes de cobro de ejercicios cerrados del remanente de tesorería	5	3	1%	1%	2	1	2%	1%
6	Correspondencia de las obligaciones pendientes de pago de la liquidación del presupuesto de ejercicios cerrados y las obligaciones pendientes de pago de ejercicios cerrados del remanente de tesorería	4	4	1%	1%	3	1	3%	1%
7	Identidad de las existencias finales del estado de tesorería y los fondos líquidos del estado de remanente de tesorería	16	10	3%	2%	1	1	1%	1%
8	El presupuesto inicial de ingresos ha de ser mayor o igual que el presupuesto inicial de gastos	1	2	-	-	0	0	-	-
9	El presupuesto definitivo de ingresos ha de ser mayor o igual que el presupuesto definitivo de gastos	2	1	-	-	1	1	1%	1%
10	Las obligaciones reconocidas netas han de ser inferiores o iguales al presupuesto definitivo de gastos	1	0	-	-	0	0	-	-
11	Las modificaciones del presupuesto de ingresos han de ser mayores o iguales que las modificaciones del presupuesto de gastos	4	5	1%	1%	1	1	1%	1%
12	Los fondos líquidos del remanente de tesorería han de ser positivos o iguales a 0.	3	3	1%	1%	0	1	-	1%
13	El remanente de tesorería para gastos generales ha de ser positivo	107	144	22%	29%	8	6	9%	7%
14	Debe haber una estimación del importe de dudoso cobro en el estado de remanente de tesorería	201	182	41%	36%	59	56	66%	63%
15	El resultado presupuestario ajustado ha de ser positivo	156	179	32%	36%	14	17	16%	19%
16	Las obligaciones reconocidas netas de la liquidación han de ser iguales a las obligaciones reconocidas por función	1	0	-	-	0	0	-	-

Cuadro 4.9

En el cuadro 4.10 se muestra por tipo de entidad el número total de entidades locales que han tenido incidencias en el balance y la cuenta de resultados y el número de entidades locales con la incidencia más frecuente (véase anexo 2.7):

Tipo de entidad	N° de entidades locales			
	Que tiene alguna incidencia		Que tienen partidas con signo negativo en el balance	
	2007	2008	2007	2008
Municipios	118	75	93	52
Provincias	1	-	1	-
Mancomunidades	5	3	3	3
Áreas metropolitanas	-	-	-	-
Entidades locales menores	-	-	-	-
Consorticios	5	2	2	2
<b>Total</b>	<b>129</b>	<b>80</b>	<b>99</b>	<b>57</b>

Cuadro 4.10

Sobre el balance y la cuenta de resultados las comprobaciones que se han efectuado y el resultado obtenido ha sido el siguiente:

Descripción de la comprobación	Municipios				Resto de entidades			
	N°		%		N°		%	
	2007	2008	2007	2008	2007	2008	2007	2008
1 El total activo ha de ser igual al total pasivo	5	3	1%	1%	0	0	-	-
2 El resultado del ejercicio del balance ha de ser igual al resultado de la cuenta de resultados	20	16	4%	3%	3	0	3%	-
3 Inexistencia de partidas con signo negativo en el balance	93	52	19%	10%	6	5	7%	6%
4 Las existencias finales del estado de tesorería han de ser iguales a las existencias de tesorería del balance	16	13	3%	3%	2	0	2%	-

% Sobre el total de cuentas presentadas

Cuadro 4.11

Como novedad en este ejercicio 2008, se ha elaborado el siguiente cuadro donde se detallan el número de entidades locales que han incumplido los plazos del ciclo presupuestario y el porcentaje de incumplimiento sobre las entidades que han presentado la Cuenta General.

Tipo de entidad	Fecha aprobación Presupuesto		Fecha aprobación Liquidación		Fecha elaboración de la Cuenta General		Fecha aprobación de la Cuenta General	
	Nº	%	Nº	%	Nº	%	Nº	%
Municipios	433	87%	438	88%	414	83%	325	65%
Provincias	2	67%	1	33%	3	100%	2	67%
Mancomunidades	43	93%	36	78%	34	74%	34	74%
Áreas metropolitanas	2	100%	1	50%	1	50%	2	100%
Entidades locales menores	5	83%	5	83%	4	67%	3	50%
Consortios	23	72%	18	56%	19	59%	19	59%

Cuadro 4.12

#### 4.2 Entidades locales que no han presentado las cuentas de los ejercicios 2007 y anteriores

En el anexo 2.3 se detallan las entidades locales que no han presentado las cuentas a la Sindicatura de Comptes en alguno o varios ejercicios del periodo comprendido entre 2003 y 2007, a fecha 30 de abril de 2010, que ascendieron a 37.

Entidad local	Alicante	Castellón	Valencia	Total
Municipios	2	10	15	27
Provincias	0	0	0	0
Mancomunidades	2	0	4	6
Áreas metropolitanas	0	0	0	0
Entidades locales menores	0	0	0	0
Consortios	1	1	2	4
<b>Total</b>	<b>5</b>	<b>11</b>	<b>21</b>	<b>37</b>

Cuadro 4.13

Son especialmente graves los casos de los ayuntamientos de Benafijos y Xodos que no han rendido la Cuenta General en ningún ejercicio en el periodo indicado, si bien los dos ayuntamientos han presentado la Cuenta General de 2008.

## 5. ANÁLISIS ECONÓMICO DEL SECTOR PÚBLICO LOCAL VALENCIANO

### 5.1 Análisis presupuestario

En este apartado se recogen las observaciones más relevantes del análisis presupuestario de los estados financieros presentados por las entidades locales.

- a) La evolución del presupuesto inicial de ingresos agregado por tipo de entidad en los ejercicios 2007 y 2008, se refleja en el cuadro 5.1:

Tipo de entidad	2007 (euros)	2008 (euros)	Variación 2007/2008
Municipios	4.617.785.493	5.012.927.331	9%
Provincias	838.691.776	888.981.511	6%
Mancomunidades	48.111.677	50.674.586	5%
Áreas metropolitanas	64.319.507	79.427.375	23%
Entidades locales menores	2.337.081	3.795.214	62%
Consortios	347.699.954	336.211.600	(3%)
Organismos autónomos	164.455.555	199.744.039	21%

Cuadro 5.1

- b) Las modificaciones en el presupuesto de ingresos presentan la siguiente evolución:

Tipo de entidad	2007 (euros)	2008 (euros)	Variación 2007/2008
Municipios	1.718.464.230	1.660.681.845	(3%)
Provincias	356.488.737	365.771.088	3%
Mancomunidades	7.781.468	11.629.495	49%
Áreas metropolitanas	5.453.758	39.511.956	624%
Entidades locales menores	801.447	447.421	(44%)
Consortios	20.278.032	34.663.339	71%
Organismos autónomos	84.283.042	61.618.267	(27%)

Cuadro 5.2

- c) El grado de ejecución y el de cumplimiento del presupuesto de ingresos se detalla a continuación:

Tipo de entidad	2007		2008		Variación 2007/2008	
	Ejec.	Cump.	Ejec.	Cump.	Ejec.	Cump.
Municipios	73%	85%	74%	83%	1%	(2%)
Provincias	72%	88%	72%	94%	-	6%
Mancomunidades	83%	73%	81%	72%	(2%)	(1%)
Áreas metropolitanas	93%	75%	69%	76%	(24%)	1%
Entidades locales menores	84%	87%	85%	75%	1%	(12%)
Consortios	95%	90%	93%	90%	(2%)	-
Organismos autónomos	78%	93%	81%	93%	3%	-

Cuadro 5.3

- d) La evolución por habitante en determinados ingresos de los derechos reconocidos de los municipios es la siguiente en euros:

Concepto	Descripción	2007	2008	Variación 2007/2008
112	Impuesto sobre bienes inmuebles	207,63	226,03	9%
113	Impuesto sobre vehículos de tracción mecánica	50,57	52,68	4%
114	Impuesto sobre el incremento del valor de los terrenos de naturaleza urbana	29,60	21,99	(26%)
130	Impuesto sobre actividades económicas	26,34	27,67	5%
282	Impuesto sobre construcciones, instalaciones y obras	49,97	31,99	(36%)
310	Tasas por prestación de servicios públicos y realización de actividades administrativas (servicios generales)	35,17	35,39	1%
312	Tasas por prestación de servicios públicos y realización de actividades administrativas (sobre propiedad inmobiliaria)	31,91	30,21	(5%)

Cuadro 5.4

La población que se ha utilizado para calcular este cuadro incluye la totalidad de los municipios que han presentado las cuentas. Por tanto, no se ha deducido por ser inmaterial en relación al conjunto de entidades, la población de seis municipios que no presentan la información relativa a los ingresos a nivel de concepto. En la información detallada de dieciséis municipios no figuran los datos del ejercicio 2007, porque a la fecha de cierre del Informe del ejercicio 2007 no habían enviado la Cuenta General. Otros dos no habían proporcionado los datos requeridos para obtener esta información.

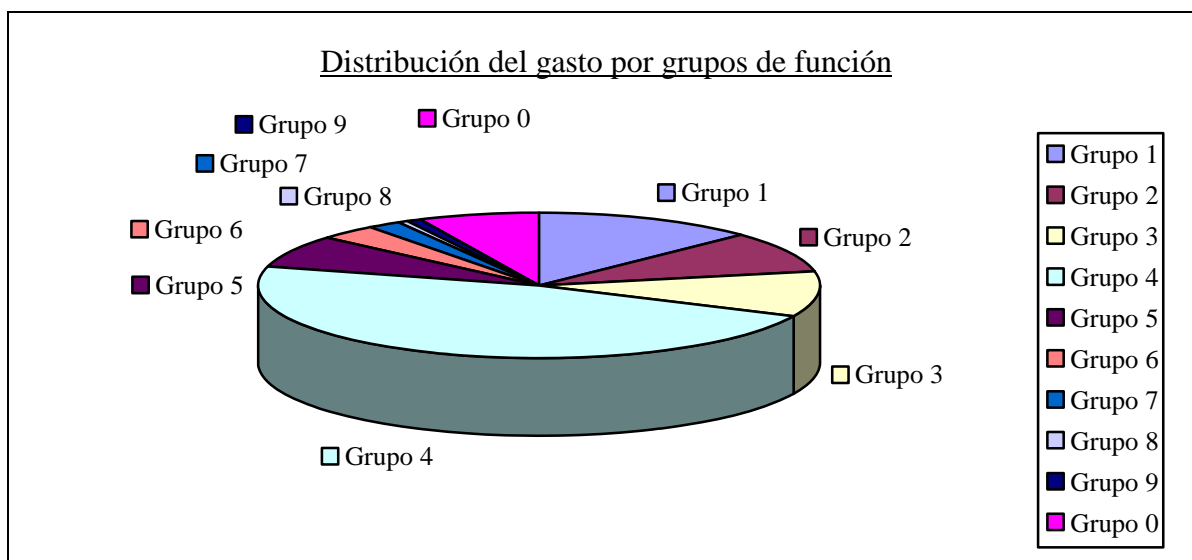


- e) La distribución de las obligaciones reconocidas por grupo de función en el ejercicio 2008, por los distintos tipos de entidad, se muestra en euros en el siguiente cuadro:

Grupo	Descripción de la función	Tipo de entidad			
		Municipio	Provincia	Otros	Total
1	Servicios de carácter general	696.951.919	109.647.055	17.013.453	823.612.427
2	Protección civil y seguridad ciudadana	439.184.203	59.805.737	84.773.315	583.763.255
3	Seguridad, protección y promoción social	528.957.222	96.611.472	31.526.311	657.095.005
4	Promoción de bienes públicos de carácter social	2.302.621.358	303.138.277	438.396.519	3.044.156.154
5	Promoción de bienes públicos de carácter económico	333.029.134	119.178.338	8.893.016	461.100.488
6	Regulación económica de carácter general	162.563.854	15.148.040	38.266.449	215.978.343
7	Regulación económica de sectores productivos	69.873.612	11.736.814	37.578.159	119.188.585
8	Ajustes de consolidación	34.243.109	0	0	34.243.109
9	Transferencias a administraciones públicas	23.212.608	38.366.721	203.587	61.782.916
0	Deuda pública	367.305.957	70.529.127	5.989.978	443.825.062
Total Gastos		4.957.942.976	824.161.581	662.640.787	6.444.745.344

Cuadro 5.5

En el gráfico siguiente se recoge la distribución de las obligaciones por grupo de función en el sector público local administrativo:



**Gráfico núm. 6**

f) La evolución por habitante de las obligaciones reconocidas por grupos de función de los municipios es la siguiente en euros:

Grupo	Descripción de la función de gastos	2007	2008	Variación 2007/2008
1	Servicios de carácter general	129,00	142,05	10%
2	Protección civil y seguridad ciudadana	82,94	89,51	8%
3	Seguridad, protección y promoción social	101,68	107,81	6%
4	Promoción de bienes públicos de carácter social	457,25	469,31	3%
5	Promoción de bienes públicos de carácter económico	72,57	67,88	(6%)
6	Regulación económica de carácter general	31,04	33,13	7%
7	Regulación económica de sectores productivos	14,65	14,24	(3%)
8	Ajustes de consolidación	3,78	6,98	85%
9	Transferencias a administraciones públicas	4,19	4,73	13%
0	Deuda pública	64,37	74,86	16%

**Cuadro 5.6**

- g) El grado de ejecución y el de cumplimiento del presupuesto de gastos se muestra en el cuadro 5.7.

Tipo de entidad	2007		2008		Variación 2007/2008	
	Ejec.	Cumpl.	Ejec.	Cumpl.	Ejec.	Cumpl.
Municipios	73%	86%	75%	85%	2%	(1%)
Provincias	68%	86%	66%	88%	(2%)	2%
Mancomunidades	83%	80%	80%	83%	(3%)	3%
Áreas metropolitanas	65%	74%	61%	81%	(4%)	7%
Entidades locales menores	92%	88%	82%	78%	(10%)	(10%)
Consortios	92%	90%	90%	87%	(2%)	(3%)
Organismos autónomos	78%	92%	77%	92%	(1%)	-

Cuadro 5.7

- h) El resultado presupuestario ajustado, según la liquidación del presupuesto, es el siguiente:

Tipo de entidad	2007 (euros)	2008 (euros)	Variación 2007/2008
Municipios	306.505.295	188.973.780	(38%)
Provincias	153.611.148	164.604.038	7%
Mancomunidades	3.043.457	2.231.370	(27%)
Áreas metropolitanas	3.479.118	1.686.649	(52%)
Entidades locales menores	13.334	179.265	1.244%
Consortios	18.888.604	13.625.228	(28%)
Organismos autónomos	15.923.497	18.821.936	18%

Cuadro 5.8

- i) El grado de cumplimiento de presupuestos cerrados de ingresos y gastos es el siguiente, que refleja las dificultades de realización de los ingresos en relación a los gastos:

Tipo de entidad	2007		2008		Variación 2007/2008	
	Ingresos	Gastos	Ingresos	Gastos	Ingresos	Gastos
Municipios	42%	75%	41%	75%	(1%)	-
Provincias	61%	97%	63%	97%	2%	-
Mancomunidades	56%	56%	59%	56%	3%	-
Áreas metropolitanas	41%	100%	64%	62%	23%	(38%)
Entidades locales menores	94%	78%	84%	96%	(10%)	18%
Consortios	53%	106%	53%	96%	-	(10%)
Organismos autónomos	77%	92%	65%	92%	(12%)	-

Cuadro 5.9

- j) La variación del remanente de tesorería total se muestra en el cuadro siguiente:

Tipo de entidad	2007 (euros)	2008 (euros)	Variación 2007/2008
Municipios	1.191.277.031	1.080.371.983	(9%)
Provincias	279.863.902	353.212.142	26%
Mancomunidades	8.076.649	9.062.172	12%
Áreas metropolitanas	27.483.572	39.865.230	45%
Entidades locales menores	910.234	1.047.859	15%
Consortios	12.974.607	26.628.466	105%
Organismos autónomos	43.875.835	54.099.330	23%

Cuadro 5.10

- k) El gasto público por habitante a nivel municipal y provincial se muestra en el cuadro siguiente:

Tipo de entidad	2007 (euros)	2008 (euros)	Variación 2007/2008
Municipios	973	1.010	4%
Provincias	166	164	(1%)

Cuadro 5.11

l) El gasto público por habitante a nivel municipal por provincias es el siguiente:

Alicante	Castellón	Valencia
948	1.117	1.031

Cuadro 5.12

m) La inversión por habitante a nivel municipal por provincias presenta la siguiente situación:

Alicante	Castellón	Valencia
145	254	217

Cuadro 5.13

n) El indicador de capacidad o necesidad de financiación es el siguiente:

Tipo de entidad	2007 (euros)	2008 (euros)	Variación 2007/2008
Municipios	(32.558.302)	(185.398.876)	(469%)
Provincias	56.373.291	87.745.033	56%
Mancomunidades	370.978	855.050	130%
Áreas metropolitanas	19.591.778	9.793.624	(50%)
Entidades locales menores	(250.664)	172.602	169%
Consortios	14.814.445	7.126.960	(52%)
Organismos autónomos	(2.421.093)	9.951.304	511%

Cuadro 5.14

- ñ) Los cuadros 5.15 y 5.16 muestran la carga financiera por habitante a nivel municipal y provincial:

Tipo de entidad	2007 (euros)	2008 (euros)	Variación 2007/2008
Municipios	66	76	15%
Provincias	15	14	(7%)

Cuadro 5.15

Tipo de entidad	Alicante	Castellón	Valencia
Municipios	70	62	84

Cuadro 5.16

- o) La presión fiscal por habitante se refleja en el cuadro siguiente:

Tipo de entidad	2007 (euros)	2008 (euros)	Variación 2007/2008
Municipios	545	537	(1%)
Provincias	33	35	6%

Cuadro 5.17

- p) La presión fiscal por habitante a nivel municipal por provincias se refleja en el cuadro siguiente:

Alicante	Castellón	Valencia
536	601	523

Cuadro 5.18

## 5.2 Análisis financiero y patrimonial

En este apartado se reflejan las conclusiones más relevantes que se deducen del análisis comparativo, expresado en euros, sobre el balance y la cuenta de resultados en las distintas entidades en los ejercicios 2007 y 2008.

a) La evolución del activo por tipo de entidad local es la siguiente:

Tipo de entidad	2007 (euros)	2008 (euros)	Variación 2007/2008
Municipios	13.933.901.133	15.241.888.418	9%
Provincias	1.385.048.042	1.491.734.131	8%
Mancomunidades	99.520.962	86.960.038	(13%)
Áreas metropolitanas	202.819.704	234.810.777	16%
Entidades locales menores	4.290.278	6.351.898	48%
Consortios	255.372.737	273.251.158	7%
Organismos autónomos	343.329.688	409.527.969	19%
Entidades públicas empresariales	89.404	16.973.154	18.884%
Sociedades mercantiles públicas locales	685.461.122	766.376.723	12%

Cuadro 5.19

b) De los resultados agregados destacan los siguientes datos:

Tipo de entidad	2007 (euros)	2008 (euros)	Variación 2007/2008
Municipios	774.249.048	824.231.226	6%
Provincias	162.953.690	175.147.244	7%
Mancomunidades	4.377.911	3.731.868	(15%)
Áreas metropolitanas	9.253.564	(2.672.520)	(129%)
Entidades locales menores	521.750	474.275	(9%)
Consortios	26.736.084	7.460.273	(72%)
Organismos autónomos	9.835.010	33.382.903	239%
Entidades públicas empresariales	(14.119)	16.164	214%
Sociedades mercantiles públicas locales	(49.684.799)	(63.193.455)	(27%)

Cuadro 5.20

- c) La evolución de los gastos e ingresos totales en los ejercicios 2007 y 2008 se refleja en el cuadro 5.21:

Tipo de entidad	2007 (euros)		2008 (euros)	
	Ingresos corrientes	Gastos corrientes	Ingresos totales	Gastos totales
Municipios	4.582.635.737	3.808.386.689	5.080.399.465	4.256.168.239
Provincias	814.356.878	651.403.188	865.783.468	690.636.224
Mancomunidades	46.427.182	42.049.271	49.151.428	45.419.560
Áreas metropolitanas	65.432.683	56.179.119	79.999.409	82.671.929
Entidades locales menores	2.296.404	1.774.654	3.352.437	2.878.162
Consortios	351.645.547	324.909.463	340.174.232	332.713.959
Organismos autónomos	185.535.949	175.700.939	212.954.872	179.571.969
Entidades públicas empresariales	396.888	411.007	3.217.937	3.201.773
Sociedades mercantiles públicas locales	289.877.698	339.562.497	346.266.799	409.460.254

Cuadro 5.21

- d) El cuadro siguiente muestra el endeudamiento por habitante en municipios y provincias:

Tipo de entidad	2007 (euros)	2008 (euros)	Variación 2007/2008
Municipios	478	504	5%
Provincias	96	92	(4%)

Cuadro 5.22

- e) El endeudamiento por habitante a nivel municipal por provincias es el siguiente:

Alicante	Castellón	Valencia
395	456	595

Cuadro 5.23



f) El plazo de cobro se recoge en el cuadro siguiente:

Tipo de entidad	2007 (días)			2008 (días)		
	Modelo			Modelo		
	Normal	Simplificado	Abreviado (*)	Normal	Simplificado	Abreviado (*)
Municipios	80	132	-	60	135	-
Provincias	87	-	-	65	-	-
Mancomunidades	169	111	-	152	124	-
Áreas metropolitanas	132	-	-	98	-	-
Entidades locales menores	75	2	-	113	35	-
Consortios	70	247	-	54	201	-
Organismos autónomos	262	69	-	279	-	-
Entidades públicas empresariales	-	-	28	-	-	692
Sociedades mercantiles públicas locales	-	-	106	-	-	92

(\*) Sólo para entidades públicas empresariales y sociedades mercantiles públicas locales

Cuadro 5.24

g) El plazo de pago presenta la siguiente evolución:

Tipo de entidad	2007 (días)			2008 (días)		
	Modelo			Modelo		
	Normal	Simplificado	Abreviado (*)	Normal	Simplificado	Abreviado (*)
Municipios	123	242	-	128	261	-
Provincias	102	-	-	87	-	-
Mancomunidades	168	103	-	146	98	-
Áreas metropolitanas	131	-	-	170	-	-
Entidades locales menores	134	16	-	202	21	-
Consortios	105	36	-	99	24	-
Organismos autónomos	335	32	-	398	-	-
Entidades públicas empresariales	-	-	60	-	-	287
Sociedades mercantiles públicas locales	-	-	251	-	-	253

(\*) Sólo para entidades públicas empresariales y sociedades mercantiles públicas locales

Cuadro 5.25

### 5.3 Información agregada de indicadores de municipios y provincias

En los cuadros siguientes se muestra el detalle comparativo por provincias de los indicadores sobre la información presupuestaria de los municipios. Asimismo se comparan los indicadores de las provincias sobre la información presupuestaria y financiera.

#### DETALLE COMPARATIVO POR PROVINCIAS DE LOS INDICADORES SOBRE LA INFORMACION PRESUPUESTARIA DE LOS MUNICIPIOS (\*)

INDICADORES INSTRUCCIÓN CONTABILIDAD	Alicante	Castellón	Valencia	OTROS INDICADORES	Alicante	Castellón	Valencia
1. Ejecución del presupuesto de gastos	75%	65%	78%	1. Ingresos por habitante	902	1.093	1.060
2. Realización de pagos	85%	88%	85%	2. Carga financiera global	9%	7%	9%
3. Gasto por habitante	948	1.117	1.031	3. Carga financiera global por habitante	70	62	84
4. Inversión por habitante	145	254	217	4. Resultado presupuestario ajustado	1%	3%	4%
5. Esfuerzo inversor	15%	23%	21%	5. Presión fiscal por habitante	536	601	523
6. Periodo medio de pago	99	73	100	6. Capacidad o necesidad de financiación	(120.562.933)	(58.112.760)	(6.723.184)
7. Ejecución del presupuesto de ingresos	70%	63%	80%	7. Tesorería	14%	16%	11%
8. Realización de cobros	84%	85%	82%	8. Financiación de gastos corrientes	93%	85%	89%
9. Autonomía	93%	89%	92%	9. Personal	26%	21%	25%
10. Periodo medio de cobro	54	45	66	10. Pendiente de cobro de ejercicios cerrados	43%	47%	47%
11. Superávit (o déficit) por habitante	13	55	53	11. Pendiente de pago de ejercicios cerrados	24%	18%	22%
12. Contribución del presupuesto al remanente de tesorería.	(44%)	73%	82%	12. Transferencias	265%	464%	328%
13. Realización de pagos de presupuestos cerrados.	74%	78%	75%	13. De riesgo	(155%)	(206%)	(107%)
14. Realización de cobros de presupuestos cerrados	49%	42%	42%	14. Ratio de ingresos (cap. 1, 2 y 3)	59%	55%	49%
15. Liquidez inmediata	69%	114%	54%				
16. Solvencia a corto plazo	165%	238%	191%				

(\*) Los indicadores se definen en el anexo 1

Cuadro 5.26

**DETALLE COMPARATIVO DE LOS INDICADORES SOBRE LA INFORMACION PRESUPUESTARIA DE LAS PROVINCIAS (\*)**

INDICADORES INSTRUCCIÓN CONTABILIDAD	Alicante	Castellón	Valencia	OTROS INDICADORES	Alicante	Castellón	Valencia
1. Ejecución del presupuesto de gastos	62%	75%	65%	1. Ingresos por habitante	132	259	196
2. Realización de pagos	87%	87%	89%	2. Carga financiera global	10%	12%	7%
3. Gasto por habitante	125	268	168	3. Carga financiera global por habitante	11	26	13
4. Inversión por habitante	36	84	38	4. Resultado presupuestario ajustado	15%	11%	13%
5. Esfuerzo inversor	29%	31%	23%	5. Presión fiscal por habitante	26	46	39
6. Periodo medio de pago	66	73	76	6. Capacidad o necesidad de financiación	18.823.301	(5.236.424)	74.158.156
7. Ejecución del presupuesto de ingresos	65%	72%	76%	7. Tesorería	34%	28%	25%
8. Realización de cobros	97%	92%	93%	8. Financiación de gastos corrientes	79%	87%	77%
9. Autonomía	96%	93%	97%	9. Personal	16%	13%	12%
10. Periodo medio de cobro	2	1	57	10. Pendiente de cobro de ejercicios cerrados	13%	20%	59%
11. Superávit (o déficit) por habitante	30	40	33	11. Pendiente de pago de ejercicios cerrados	1%	2%	7%
12. Contribución del presupuesto al remanente de tesorería.	67%	66%	45%	12. Transferencias	243%	107%	127%
13. Realización de pagos de presupuestos cerrados.	99%	97%	96%	13. De riesgo	(283%)	(102%)	(109%)
14. Realización de cobros de presupuestos cerrados	95%	86%	54%	14. Ratio de ingresos (cap. 1, 2 y 3)	20%	18%	20%
15. Liquidez inmediata	367%	246%	367%				
16. Solvencia a corto plazo	393%	310%	538%				

(\*) Los indicadores se definen en el anexo 1

Cuadro 5.27

**DETALLE COMPARATIVO DE LOS INDICADORES SOBRE LA  
INFORMACION FINANCIERA DE LAS PROVINCIAS (\*)**

INDICADORES INSTRUCCIÓN CONTABILIDAD	Alicante	Castellón	Valencia	OTROS INDICADORES	Alicante	Castellón	Valencia
1. Endeudamiento por habitante	46	156	110	1. Plazo de cobro	12	35	101
				2. Plazo de pago	78	74	95
				3. Inmovilización	(248%)	554%	174%
				4. Firmeza	164%	199%	23%
				5. Endeudamiento general	30%	39%	49%
				6. Acumulación	(65%)	40%	32%
				7. Cobertura total	142%	113%	122%

(\*) Los indicadores se definen en el anexo 1

Cuadro 5.28

## **6. HECHOS POSTERIORES**

La fecha de cierre a efectos de la elaboración de este Informe ha sido el 30 de abril de 2010. Los datos que figuran en este Informe se refieren a las entidades que han remitido la documentación solicitada a esa fecha. No obstante, con posterioridad a esa fecha y hasta el 12 de julio de 2010 los ayuntamientos de Aielo de Malferit, Benafigos, Benimeli, Canet lo Roig, Dos Aguas, El Rafol d'Almunia, Finestrat, La Jana, Murla, Sanet y Negrals, Titaguas y Todolella, las mancomunidades Comarcal els Ports y la Vall dels Alcalans, los consorcios Formación de Personas Adultas y Hospitalario Provincial de Castellón han presentado a esta Sindicatura de Comptes la Cuenta General correspondiente al ejercicio 2008.

Además los ayuntamientos de Aielo de Malferit, Calles y la Llosa de Ranes y la Mancomunidad La Serranía han presentado en ese periodo a esta Sindicatura de Comptes la Cuenta General correspondiente al ejercicio 2007 y el Ayuntamiento de La Llosa de Ranes también la correspondiente al ejercicio 2006.

## 7. RECOMENDACIONES

Como resultado del trabajo de fiscalización realizado, procede efectuar las recomendaciones que se indican a continuación, que ya han sido señaladas, casi en su totalidad, en informes anteriores:

- a) Las entidades locales han de prestar especial interés en que la documentación que afecta al ciclo presupuestario se confeccione y apruebe en los plazos fijados por la normativa presupuestaria, empezando por la confección y aprobación del presupuesto, que es un instrumento de la planificación y terminando por la rendición de las cuentas. Ésta ha de constituir un objetivo prioritario para las entidades locales, no sólo por ser una exigencia legal, sino, también, porque refleja transparencia en la gestión y en el manejo de los fondos públicos. En este sentido, debe exigirse la formación de la Cuenta General a aquellos que tienen la obligación de hacerlo, y adoptar, en su caso, las medidas disciplinarias que procedan.

En el supuesto de que la entidad careciese de medios suficientes, puede acudir a los servicios de asesoramiento provinciales o de la Comunitat, que deben prestarle esa asistencia.

- b) El Pleno de la corporación, como órgano fiscalizador de la gestión de la entidad, debe exigir, en primer lugar, la presentación de la Cuenta General para que sea aprobada antes del 1 de octubre, sin perjuicio de que posteriormente, los órganos de control externo exijan la rendición.
- c) Previamente a la remisión telemática de la Cuenta General a la Sindicatura de Comptes deben ser analizadas y justificadas las incidencias detectadas por la plataforma de rendición de cuentas.
- d) La Sindicatura ha de ser dotada de los medios personales y normativos para llevar a cabo sus funciones de fiscalización, a través de un régimen sancionador efectivo, que contemple medidas disciplinarias o sanciones económicas para quienes incumplan la obligación de rendir cuentas o de prestar el deber de colaboración en una fiscalización.
- e) La Generalitat debe hacer uso, de forma general de la facultad, a que se refiere el artículo 199.4 de la Ley de la Generalitat 8/2010, de 23 de junio, de Régimen Local de la Comunitat Valenciana, que permite establecer como requisito para la concesión de subvenciones y ayudas a las entidades locales que éstas hayan presentado la Cuenta General, debidamente aprobada, a la Sindicatura de Comptes.
- f) Debe potenciarse el control interno con el fin de garantizar:
- La fiabilidad de la contabilidad y la rendición de cuentas.

- La adecuada protección de los activos.
  - El cumplimiento del principio de legalidad.
- g) El análisis económico financiero realizado ha puesto de manifiesto debilidades en la gestión económica por lo que cada entidad debe analizar las causas y adoptar las medidas necesarias.

## **8. TRÁMITE DE ALEGACIONES**

Mediante escrito de fecha 29 de julio de 2010 se comunicó a las entidades locales valencianas, no dependientes, la posibilidad de acceder a este Informe a través de la página web de esta Sindicatura de Comptes, para que las entidades locales interesadas pudieran efectuar hasta el 15 de septiembre de 2010 las alegaciones que considerasen oportunas.

En relación con el contenido de las alegaciones y su tratamiento, es preciso señalar lo siguiente:

- 1) El órgano fiscalizado ha formulado, en su caso, alegaciones y consideraciones que afectan a determinadas partes o cuestiones del Informe.
- 2) Todas las alegaciones han sido analizadas detenidamente.
- 3) Las alegaciones admitidas se han incorporado al contenido del Informe.

El texto de las alegaciones formuladas, así como el informe motivado que se ha emitido sobre las mismas, que han servido para su estimación o desestimación por esta Sindicatura, se adjuntan en el Anexo 5 de este Informe.



**INFORME DE FISCALITZACIÓ DEL COMPTE  
GENERAL DE LES ENTITATS LOCALS  
CORRESPONENT A L'EXERCICI DE 2008**

<b>ÍNDEX</b>	<b>Pàgina</b>
<b>1. INTRODUCCIÓ</b>	<b>5</b>
1.1 Objectius	5
1.2 Abast i procediments de la fiscalització	6
1.3 Règim jurídic economicopressupostari	9
<b>2. CONCLUSIONS</b>	<b>11</b>
2.1 Presentació i examen dels comptes de l'exercici de 2008	11
2.2 Entitats amb comptes pendents d'exercicis anteriors a 2008	12
2.3 Anàlisi global del sector públic local valencià	13
<b>3. COMPOSICIÓ DEL SECTOR PÚBLIC LOCAL VALENCIÀ</b>	<b>14</b>
3.1 Evolució	14
3.2 Distribució per províncies i per tipus d'entitat	14
<b>4. PRESENTACIÓ I EXAMEN DELS COMPTES</b>	<b>18</b>
4.1 Exercici de 2008	18
4.2 Entitats locals que no han presentat els comptes dels exercicis de 2007 i anteriors.	27
<b>5. ANÀLISI ECONÒMICA DEL SECTOR PÚBLIC LOCAL VALENCIÀ</b>	<b>28</b>
5.1 Anàlisi pressupostària	28
5.2 Anàlisi financera i patrimonial	35
5.3 Informació agregada d'indicadors de municipis i províncies	39
<b>6. FETS POSTERIORIS</b>	<b>42</b>
<b>7. RECOMANACIONS</b>	<b>43</b>
<b>8. TRÀMIT D'AL·LEGACIONS</b>	<b>45</b>

#### **ANNEX 1: COMPROVACIONS, INDICADORS I "RATIOS"**

- 1.1 Comprovacions comptables
- 1.2 Indicadors i "ratios"

## **ÍNDEX**

**Pàgina**

### **ANNEX 2: INCIDÈNCIES**

- 2.1 Entitats locals que no han presentat el Compte General
- 2.2 Entitats locals que han presentat el Compte General fora del termini legal
- 2.3 Entitats locals amb comptes pendents de presentar anteriors a l'exercici de 2008
- 2.4 Entitats locals i ens dependents que reflecteixen un romanent de tresoreria per a despeses generals negatiu en l'exercici de 2008
- 2.5 Entitats locals i ens dependents que reflecteixen un resultat pressupostari ajustat negatiu en l'exercici de 2008
- 2.6 Entitats locals i ens dependents que presenten incidències en les comprovacions comptables sobre els estats pressupostaris
- 2.7 Entitats locals i ens dependents que presenten incidències en les comprovacions comptables del balanç i del compte de resultats
- 2.8 Societats mercantils públiques locals que reflecteixen pèrdues en l'exercici de 2008
- 2.9 Societats mercantils públiques locals que presenten incidències en les comprovacions globals en els seus estats comptables

### **ANNEX 3: INFORMACIÓ AGREGADA ECONOMICOPRESSU- POSTÀRIA I FINANCERA**

- 3.1 Municipis
- 3.2 Províncies
- 3.3 Mancomunitats
- 3.4 Àrees metropolitanes
- 3.5 Entitats locals menors
- 3.6 Consorcis
- 3.7 Organismes autònoms
- 3.8 Entitats públiques empresarials locals
- 3.9 Societats mercantils públiques locals

### **ANNEX 4: INFORMACIÓ DETALLADA I RESUMIDA DEL COMPTE GENERAL**

- 4.1 Municipis
- 4.2 Províncies

<b>ÍNDEX</b>	<b>Pàgina</b>
4.3	Mancomunitats
4.4	Àrees metropolitanes
4.5	Entitats locals menors
4.6	Consortis
4.7	Organismes autònoms
4.8	Entitats públiques empresarials locals
4.9	Societats mercantils públiques locals

**ANNEX 5. AL·LEGACIONS I INFORME SOBRE LES AL·LEGACIONS**

## 1. INTRODUCCIÓ

### 1.1 Objectius

La Llei de la Generalitat Valenciana 6/1985, d'11 de maig, de Sindicatura de Comptes, en l'article 2.1.b), inclou en el sector públic valencià les entitats locals que conformen el territori de la Comunitat Valenciana, els seus organismes autònoms –siga quina siga la seua naturalesa–, les societats mercantils públiques locals que en depenen i tots aquells ens que estiguen participats majoritàriament per les dites entitats locals.

En l'article 9.1 de la Llei citada, s'estableix que les entitats locals valencianes han de presentar els seus comptes generals a la Sindicatura de Comptes abans del 31 d'octubre de l'any següent al de l'exercici econòmic al qual corresponen. Així mateix, en l'apartat segon del dit precepte legal s'assenyala que correspon a aquesta institució examinar els comptes de les entitats locals valencianes.

Al seu torn, l'article 223 del text refós de la Llei Regulador de les Hisendes Locals, aprovat pel Reial Decret Legislatiu 2/2004, de 5 de març, després d'haver regulat la funció fiscalitzadora del Tribunal de Comptes sobre les entitats locals conformement a la Llei Orgànica i de Funcionament del dit òrgan, es remet a les facultats que en matèria de fiscalització externa de les entitats locals tinguen atribuïdes pels seus estatuts les comunitats autònomes.

A fi de complir d'una manera més eficaç, econòmica i eficient l'esmentat conjunt normatiu, la Sindicatura de Comptes de la Comunitat Valenciana, el 24 d'abril de 2007, subscrigué amb el Tribunal de Comptes un conveni de col·laboració que té per objecte la implantació de mesures de coordinació en la rendició telemàtica dels comptes generals de les entitats locals.

A l'efecte de dur a terme de forma ordenada les previsions establides en el conveni citat, el Consell de la Sindicatura, en la seua reunió de data 26 d'abril de 2007 (DOGV de 28 de maig de 2007), acordà aprovar la instrucció que regulava el format del Compte General de les entitats locals en suport informàtic, així com el procediment telemàtic per a retre'l, d'acord amb les condicions previstes en les regles 104.3, 24 i 92 de les Instruccions de Comptabilitat Local dels models normal, bàsic i simplificat, respectivament, publicades en el *Butlletí Oficial de l'Estat* de 9 de desembre de 2004.

Quant a la rendició dels comptes generals de les entitats locals de 2008, va ser necessari modificar la instrucció indicada, per tal d'adaptar, a la nova normativa comptable, la informació de les empreses de capital íntegrament local i de les entitats públiques empresarials de caràcter local. Aquesta modificació es va aprovar per Acord de 29 de juny de 2009 (DOGV de 27 de juliol de 2009).

D'acord amb les disposicions citades anteriorment, i atesa la consolidació del sistema de rendició telemàtica dels comptes de les entitats locals implantat per als comptes de l'exercici de 2006, s'ha fixat com a objectius de la present fiscalització els següents:

### *Objectiu 1*

Incrementar el compliment de l'obligació que tenen les entitats locals de presentar els seus comptes a la Sindicatura de Comptes dins del termini legal i exclusivament en suport informàtic, d'acord amb les prescripcions establides en l'Acord del Consell de la Sindicatura de Comptes de 26 d'abril de 2007.

### *Objectiu 2*

Completar el cens del sector públic local, per donar més informació sobre les entitats locals, els seus ens dependents i les entitats públiques empresarials, les societats mercantils i les fundacions de les quals aquelles formen part o hi participen.

### *Objectiu 3*

Ampliar la informació sobre l'examen dels comptes i sobre l'anàlisi econòmica i financera del sector públic local, proporcionant dades sobre les incidències detectades en l'examen dels comptes generals i sobre l'evolució de la despesa i dels ingressos públics.

### *Objectiu 4*

Emetre un informe que reculla la situació relativa a la presentació de comptes i una anàlisi del sector públic local valencià.

### *Objectiu 5*

Millorar la transparència en la rendició dels comptes.

## **1.2 Abast i procediments de la fiscalització**

Tal i com s'assenyala en l'apartat 1.1, el primer objectiu bàsic de la fiscalització consisteix a aconseguir que les entitats locals trameten la documentació sol·licitada en relació amb els comptes corresponents a l'exercici de 2008, i que això es produïska dins del termini legal. A aqueix efecte s'han realitzat les actuacions següents:

<b>Actuació</b>	<b>Dates</b>
Escrit recordatori de rendició	14 de setembre de 2009
1r. requeriment	20 d'octubre de 2009
2n. requeriment	9 de novembre de 2009
3r. requeriment	12 de gener de 2010
4t. requeriment	9 de març de 2010
5é. requeriment	8 d'abril de 2010

Quadre 1.1

La data de tancament, a l'efecte de la confecció dels estats agregats que figuren en l'Informe del Compte General de les Entitats Locals de 2008, ha sigut la de 30 d'abril de 2010. En conseqüència, solament s'hi ha agregat la informació de les entitats que han presentat els seus comptes i la documentació requerida abans de la dita data.

Totes les dades de l'Informe i dels annexos s'expressen en euros.

La informació s'ha obtingut a partir dels fitxers XML que integren els comptes generals –en suport informàtic– tramesos per les entitats locals. De manera excepcional i només per a algunes societats mercantils, les dades s'han extret de la informació dels fitxers PDF que figuren en els comptes generals enviats per les entitats locals.

El treball realitzat ha estat limitat pels fets següents:

- a) La falta de presentació dels comptes i de la informació sol·licitada de 64 entitats locals, de les quals 43 són municipis que representen el 2% de la població de la Comunitat Valenciana.
- b) Les inconsistències aparegudes en els estats financers de determinades entitats, que es reflecteixen en la informació detallada de cada entitat que figura en els annexos d'aquest Informe.
- c) L'anàlisi comparativa dels exercicis de 2007 i 2008 no és homogènia, perquè no totes les entitats locals les dades de les quals han sigut agregades havien presentat el Compte General corresponent a l'exercici de 2007 i, per tant, la comparació efectuada s'ha fet sobre un conjunt diferent d'entitats locals.

La informació obtinguda dels estats comptables del Compte General, s'ha estructurat de forma detallada per a cada entitat de la manera següent:

- a) Informació pressupostària
  - Liquidació del pressupost a escala de capítols;
  - Liquidació de pressuposts tancats, que proporciona informació global dels drets pendents de cobrament i de les obligacions pendents de pagament de pressuposts tancats;
  - Resultat pressupostari;
  - Estat de romanent de tresoreria;
  - Estat de tresoreria;
  - Indicadors segons la Instrucció de Comptabilitat (s'hi recullen aquells que figuren en les instruccions per als models normal i simplificat);

- D'altres indicadors (en aquest apartat es reflecteixen aquells indicadors històrics que, pel seu interès, s'han mantingut).
- b) Una altra informació pressupostària
  - Comprovacions globals sobre els estats pressupostaris;
  - Compliment dels terminis del cicle pressupostari;
  - Evolució de la despesa a escala de funcions i d'obligacions reconegudes;
  - Evolució per habitant de les obligacions reconegudes a escala de funcions (solament per a províncies i municipis);
  - Evolució per habitant dels drets reconeguts per conceptes (només per a províncies i per a aquells municipis que presenten aqueixa informació en els seus comptes).
- c) Informació financera (per a tot tipus d'entitats, llevat de les del model bàsic)
  - Balanç de situació, ja siga del model normal o del simplificat, segons el cas;
  - Compte del resultat economicopatrimonial;
  - D'altres dades significatives (informació sobre els deutes a curt i llarg termini);
  - Indicadors de les instruccions de comptabilitat;
  - D'altres indicadors (en aquest apartat es reflecteixen aquells indicadors històrics que, pel seu interès, s'han mantingut);
  - Comprovacions sobre el balanç i el compte de resultats.

En la capçalera de la informació es reflecteix l'exercici econòmic i el tipus, la denominació i el CIF de l'entitat local, i en els municipis, el codi d'identificació, el número de l'entitat (ID) i la població.

En els organismes autònoms, les societats mercantils públiques locals i les entitats públiques empresarials locals, s'indica l'entitat local de què depenen.

El nombre d'habitants correspon a la població facilitada per l'Institut Nacional d'Estadística a data 1 de gener de 2008.

La descripció, el significat i la forma d'obtenir les comprovacions i els "ratios" i indicadors usats, figuren en l'annex 1.

Les variacions percentuals s'han calculat sense decimals i prenent les xifres del denominador pels seus valors absoluts.



En els quadres que apareixen en els annexos, la suma dels distints percentatges referits a alguns estats financers no coincideix exactament amb el cent per cent, en alguns casos. Això es deu a l'efecte de la supressió dels decimals en el càlcul dels percentatges. D'altra banda, en algun cas els indicadors obtinguts no coincideixen sempre amb els calculats per les entitats locals, ja que aquells han sigut obtinguts de forma global.

La confecció dels agregats ha resultat afectada per la conversió de les dades amb decimals dels comptes d'origen, que ha provocat que l'arrodoniment massiu haja ocasionat diferències en alguns estats agregats que, a escala d'entitat, coincidien. A més a més, en algun cas poden haver diferències per arrodoniment entre magnituds idèntiques que figuren en els distints estats comptables.

Les dades de 2007 que figuren en l'Informe s'han obtingut a partir de les que es reflectiren –si era el cas– en l'informe corresponent a aquell exercici.

Els apartats que recullen la informació relativa als drets i les obligacions reconeguts figuren en blanc en el cas d'aquelles entitats locals de les quals no hem pogut obtenir aqueixa informació en l'exercici de 2007.

Igual com en l'exercici passat, aquest Informe es publica a través de la pàgina web de la Sindicatura de Comptes, perquè aquelles entitats locals interessades puguen assenyalar el que consideren oportú.

### **1.3 Règim jurídic economicopressupostari**

La legislació que regula l'activitat econòmica, financera, pressupostària i comptable en el període fiscalitzat, es conté fonamentalment en les disposicions següents:

- Llei 7/1985, de 2 d'abril, Reguladora de les Bases de Règim Local.
- Llei de la Generalitat Valenciana 6/1985, d'11 de maig, de Sindicatura de Comptes.
- Llei 15/2006, de 26 de maig, de reforma de la Llei General d'Estabilitat Pressupostària.
- Llei 51/2007, de 26 de desembre, de Pressuposts Generals de l'Estat per a l'exercici de 2008.
- Llei de la Generalitat Valenciana 8/2010, de 23 de juny, de Règim Local.
- Reial Decret Legislatiu 781/1986, de 18 d'abril, per mitjà del qual s'aprova el text refós de les disposicions legals vigents en matèria de règim local.
- Reial Decret Legislatiu 2/2004, de 5 de març, per mitjà del qual s'aprova el text refós de la Llei Reguladora de les Hisendes Locals.

- Reial Decret Legislatiu 2/2007, de 28 de desembre, per mitjà del qual s'aprova el text refós de la Llei General d'Estabilitat Pressupostària.
- Reial Decret 500/1990, de 20 d'abril, per mitjà del qual es desenvolupa en matèria de pressuposts el capítol primer del títol VI de la Llei 39/1988, de 28 de desembre.
- Ordre del Ministeri d'Economia i Hisenda de 20 de setembre de 1989, per mitjà de la qual s'estableix l'estructura dels pressuposts de les entitats locals.
- Ordre el Ministeri d'Economia i Hisenda 4.040/2004, de 23 de novembre, per mitjà de la qual s'aprova la instrucció del model bàsic de comptabilitat local.
- Ordre del Ministeri d'Economia i Hisenda 4.041/2004, de 23 de novembre, per mitjà de la qual s'aprova la instrucció del model normal de comptabilitat local.
- Ordre del Ministeri d'Economia i Hisenda 4.042/2004, de 23 de novembre, per mitjà de la qual s'aprova la instrucció del model simplificat de comptabilitat local.
- Acord de 26 d'abril de 2007 del Consell de la Sindicatura de Comptes.
- Resolució de 28 de juliol de 2006 de la Intervenció General de l'Administració de l'Estat, per mitjà de la qual es recomana un format normalitzat del Compte General de les entitats locals en suport informàtic.

## **2. CONCLUSIONS**

El sector públic local valencià estava integrat, en l'exercici de 2008, per 667 entitats locals i 193 ens locals participats totalment per aquestes, segons la informació de què disposa aquesta Sindicatura de Comptes.

En els apartats següents es reflecteixen les conclusions del treball efectuat, tant pel que fa a la presentació i l'examen dels comptes, com a l'anàlisi economicofinancera del sector públic local valencià.

### **2.1 Presentació i examen dels comptes de l'exercici de 2008**

En aquest apartat es descriuen els aspectes més significatius de la presentació de comptes en l'exercici de 2008 i sobre el compliment dels terminis del cicle pressupostari.

#### **2.1.1 Presentació dels comptes i compliment dels terminis del cicle pressupostari**

- a) A 30 d'abril de 2010 (data de tancament de l'Informe a efecte de l'agregació de les dades dels comptes), un total de 588 entitats locals havia presentat en aquesta Sindicatura de Comptes el Compte General corresponent a l'exercici de 2008, cosa que representa el 90% de la totalitat d'entitats que integren el sector públic local valencià, una vegada deduïdes les que no han tingut activitat. Els percentatges de rendició són similars en les tres províncies de la Comunitat, sent la de València la que presenta el percentatge més elevat, puix que arriba al 91% (vegeu l'apartat 4.1.1). No obstant això, solament un 38% n'envià els seus comptes dins del termini preceptiu, encara que aquest percentatge denota una millora rellevant respecte dels comptes corresponents als exercicis de 2007 i 2006, en què el dit percentatge es va situar en el 21% i el 0,5% respectivament.
- b) Un total de 499 municipis presentaren el Compte General, cosa que en representa el 92% del total; aquest percentatge arriba al 98% en termes de població.
- c) Un total de 64 entitats locals no havien presentat el Compte General de 2008 a la data de tancament del present Informe (vegeu l'annex 2.1). D'aquesta xifra, en corresponen 43 a municipis, i d'aquests, n'hi ha dos (la Vila Joiosa i Sueca) que tenen una població superior a 20.000 habitants. Aquestes entitats tampoc no han presentat el Compte General corresponent als exercicis de 2006 i 2007, cosa que constitueix una reincidència en l'incompliment de l'obligació de retre comptes (vegeu l'annex 2.3).

La falta de presentació de comptes és un incompliment molt greu d'una obligació essencial dels qui gestionen fons públics.

També cal assenyalar que, des del 30 d'abril de 2010 (data de tancament a efecte de l'agregació de dades) i fins al 12 de juliol de 2010, setze entitats locals han

presentat el Compte General: els ajuntaments d'Aielo de Malferit, Benafigos, Benimeli, Canet lo Roig, Dosaigües, el Ràfol d'Almúnia, Finestrat, la Jana, Murla, Sanet i Negrals, Titaigües i Todolella; les mancomunitats Comarcal dels Ports i la Vall dels Alcalans; els consorcis Formació de Persones Adultes i Hospitalari Provincial de Castelló (vegeu l'apartat 6).

- d) És rellevant l'incompliment generalitzat dels terminis relatius al cicle pressupostari. Així, solament el 13% i el 12% de les entitats locals que han presentat els comptes, van aprovar dins del termini el pressupost i la liquidació d'aquest. El 17% elaborà el Compte General en el termini i el 35% el van aprovar abans de la data preceptiva.

### **2.1.2 Examen dels comptes**

- a) En comparació amb la situació de l'exercici de 2007, el nombre d'incidències ha experimentat una disminució rellevant, en passar de 8.734 a 5.843.

De les 588 entitats locals que presentaren el Compte General, se'n va fer un requeriment a 248, perquè esmenessen o justificuessen les incidències que no havien sigut acceptades per falta de justificació o per justificació insuficient. Aquestes incidències ascendiren a 1.070.

- b) Un total de 121 entitats locals justificaren les incidències detectades, una vegada fet el requeriment per a esmenar-les; això representa el 49% de les entitats locals requerides.
- c) Les comprovacions globals sobre els estats pressupostaris han reflectit que 401 entitats locals presentaven incidències. La incidència més freqüent ha sigut la falta d'estimació de l'import de dubtós cobrament en el romanent de tresoreria, que afecta 238 entitats locals i que pot indicar que s'hi han incomplert les normes pressupostàries i comptables que obliguen a determinar el dit import, a fi de poder calcular el romanent de tresoreria. El resultat pressupostari ajustat negatiu és la segona incidència més freqüent, que indica una deterioració de la situació econòmica; la presenten 196 entitats locals.

Així mateix, les comprovacions sobre el balanç i el compte de resultats han reflectit que 80 entitats locals presentaven incidències; la més comuna és la de partides amb signe negatiu en el balanç (57 entitats locals presenten aquesta incidència), que constitueix un indicatiu d'incompliment de les normes comptables.

### **2.2 Entitats amb comptes pendents d'exercicis anteriors a 2008**

- a) Un total de 37 entitats locals continuen sense presentar els seus comptes relatius a algun exercici del període 2003 a 2007 (vegeu l'annex 2.3).
- b) Destaquen dos municipis, amb una població inferior a 200 habitants (Benafigos i Xodos), que no han retut el Compte General en cap exercici del període indicat

en el paràgraf anterior; si bé és cert que els dos han presentat el Compte General de 2008 (vegeu l'annex 2.3).

### **2.3 Anàlisi global del sector públic local valencià**

L'anàlisi dels estats agregats del sector públic local valencià mostra un empitjorament d'algunes magnituds, en relació amb l'exercici de 2007; tal i com es mostra a continuació.

- a) El resultat pressupostari ajustat agregat de municipis experimentà una disminució del 38%, en passar de 306.505.295 euros en 2007 a 188.973.780 euros en 2008. Els municipis que han tingut resultat pressupostari ajustat negatiu en 2008 han sigut 179 (vegeu l'annex 2.5). El resultat pressupostari ajustat de les províncies ha passat de 153.611.148 euros en 2007 a 164.604.038 euros en 2008, experimentant un increment del 7%.
- b) El romanent de tresoreria total dels municipis, que constitueix una magnitud fonamental, ha disminuït en un 9%, puix que ha passat de 1.191.277.031 euros en 2007 a 1.080.371.983 euros en 2008. Hi hagué 144 municipis que liquidaren els seus pressuposts amb romanent de tresoreria negatiu per a despeses generals i, per tant, quedaren obligats a aplicar les mesures a què es refereix l'article 193 del TRLRHL (vegeu l'annex 2.4). El romanent de tresoreria total de les províncies passà de 279.863.902 euros en 2007 a 353.212.142 euros en 2008, amb un increment del 26%.
- c) L'indicador de capacitat o necessitat de finançament és positiu en la informació agregada de les distintes entitats locals, amb l'excepció dels municipis, on és negatiu. Els municipis han passat de -32.558.302 euros en l'exercici de 2007 a -185.398.876 euros en l'exercici de 2008, amb una disminució del 469%.
- d) La despesa pública per habitant en els municipis s'ha incrementat en un 4%, en passar de 973 euros en l'exercici de 2007 a 1.010 euros en l'exercici de 2008. La despesa pública per habitant en províncies ha disminuït en un 1%, puix que ha passat de 166 euros en l'exercici de 2007 a 164 euros en l'exercici de 2008.
- e) L'endeutament per habitant en municipis s'ha incrementat en un 5%, puix que ha passat de 478 euros en l'exercici de 2007 a 504 euros en l'exercici de 2008. L'endeutament en les províncies ha disminuït en un 4%, en passar de 96 euros en l'exercici de 2007 a 92 euros en l'exercici de 2008.
- f) Les pèrdues de les societats mercantils públiques locals experimentaren un augment, en passar de -49.684.799 euros en l'exercici de 2007 a -63.193.455 euros en l'exercici de 2008.

### 3. COMPOSICIÓ DEL SECTOR PÚBLIC LOCAL VALENCIÀ

#### 3.1 Evolució

En el quadre 3.1 es mostra l'evolució del sector públic local de la Comunitat Valenciana en el període de 2004 a 2008, obtinguda a partir de la plataforma d'entitats locals, de fonts pròpies i del Ministeri d'Economia i Hisenda.

Tipus d'entitat/ens	2004	2005	2006	2007	2008	Variació 2008/2007
Municipis	542	542	542	542	542	-
Províncies	3	3	3	3	3	-
Mancomunitats	56	56	58	58	61	5%
Àrees metropolitanes	2	2	2	2	2	-
Entitats locals menors	7	7	7	7	7	-
Consortcis	28	40	48	49	52	6%
Organismes autònoms	127	112	104	103	102	(1%)
Entitats públiques empresarials	0	0	3	2	4	100%
Societats mercantils públiques	54	68	81	83	87	5%
<b>Total</b>	<b>819</b>	<b>830</b>	<b>848</b>	<b>849</b>	<b>860</b>	<b>1%</b>

Quadre 3.1

Les dades anteriors comprenen també els ens locals que no han tingut activitat. En l'exercici de 2008 aquests han sigut dotze consortcis, tres mancomunitats, onze organismes autònoms i vuit societats mercantils públiques locals.

#### 3.2 Distribució per províncies i tipus d'entitat

La distribució per províncies dels distints tipus d'ens locals, en l'exercici de 2008 i a la Comunitat Valenciana, es resumeix en el quadre 3.2.

Tipus d'entitat/ens	Alacant	Castelló	València	Total C.V.
Municipis	141	135	266	542
Províncies	1	1	1	3
Mancomunitats	24	9	28	61
Àrees metropolitanes	-	-	2	2
Entitats locals menors	3	1	3	7
Consorcis	17	10	25	52
Organismes autònoms	39	13	50	102
Entitats públiques empresarials	1	-	3	4
Societats mercantils públiques	32	12	43	87
<b>Total</b>	<b>258</b>	<b>181</b>	<b>421</b>	<b>860</b>

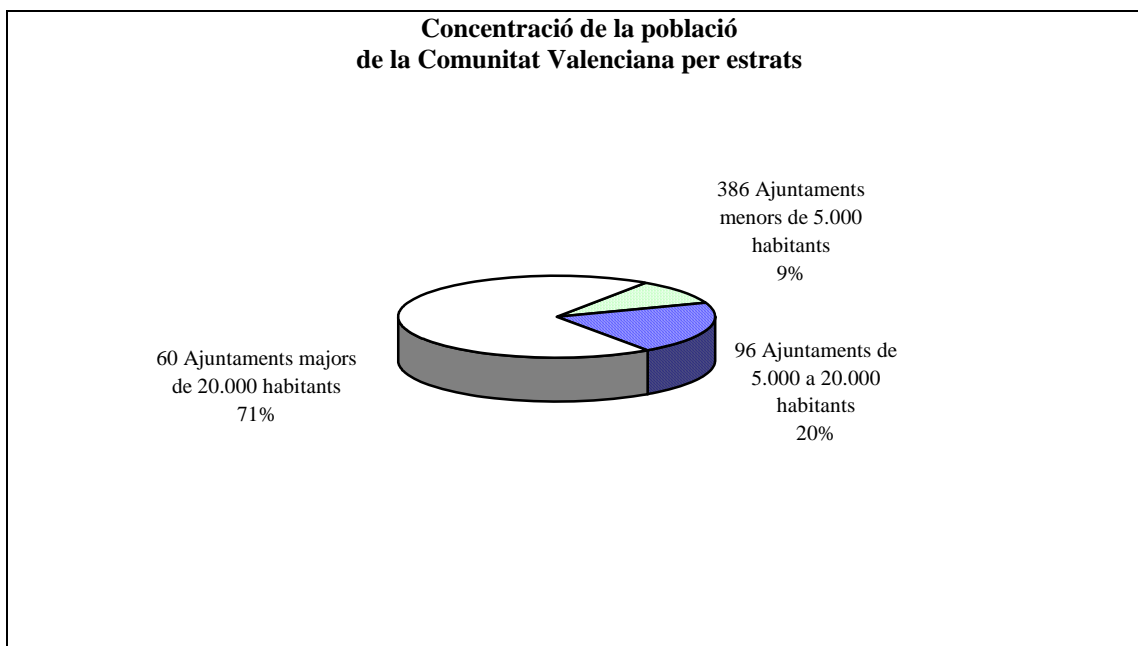
Quadre 3.2

El quadre 3.3 mostra, per trams de població, els municipis de la Comunitat Valenciana.

Estrats de població	Municipis	Població	% Població
A.- Menor de 5.000 habitants	386	475.746	9%
B.- De 5.000 a 20.000 habitants	96	980.171	20%
C.- Més de 20.000 habitants	60	3.573.684	71%
<b>Total</b>	<b>542</b>	<b>5.029.601</b>	<b>100%</b>

Quadre 3.3

La concentració de la població de la Comunitat Valenciana, segons els estrats definits, es reflecteix en el gràfic número 1 següent.



Gràfic núm. 1

Al seu torn, la distribució per províncies dels municipis classificats, d'acord amb el trams de població indicats, és la següent:

**a) Alacant**

Estrats de població	Municipis	Població	% Població
A.- Menor de 5.000 habitants	83	105.690	6%
B.- De 5.000 a 20.000 habitants	34	349.429	18%
C.- Més de 20.000 habitants	24	1.436.358	76%
<b>Total</b>	<b>141</b>	<b>1.891.477</b>	<b>100%</b>

Quadre 3.4

**b) Castelló**

Estrats de població	Municipis	Població	% Població
A.- Menor de 5.000 habitants	116	94.337	16%
B.- De 5.000 a 20.000 habitants	11	101.630	17%
C.- Més de 20.000 habitants	8	398.948	67%
<b>Total</b>	<b>135</b>	<b>594.915</b>	<b>100%</b>

Quadre 3.5



c) **València**

<b>Estrats de població</b>	<b>Municipis</b>	<b>Població</b>	<b>% Població</b>
A.- Menor de 5.000 habitants	187	275.719	11%
B.- De 5.000 a 20.000 habitants	51	529.112	21%
C.- Més de 20.000 habitants	28	1.738.378	68%
<b>Total</b>	<b>266</b>	<b>2.543.209</b>	<b>100%</b>

Quadre 3.6

#### 4. PRESENTACIÓ I EXAMEN DELS COMPTES

##### 4.1 Exercici de 2008

##### 4.1.1 Situació general

En el quadre 4.1 es mostra el nombre d'entitats locals que presentaren el Compte General corresponent a l'exercici de 2008, a data 30 d'abril de 2010, i que arribà al 90% del total d'entitats, una vegada deduïdes les que no hi tingueren activitat.

Tipus d'entitat	Alacant		Castelló		València		Total C.V.	
	Nombre	%	Nombre	%	Nombre	%	Nombre	% total
Municipis	128	91%	124	92%	247	93%	499	92%
Províncies	1	100%	1	100%	1	100%	3	100%
Mancomunitats	17	74%	7	88%	22	81%	46	79%
Àrees metropolitanes	-	-	-	-	2	100%	2	100%
Entitats locals menors	3	100%	1	100%	2	67%	6	86%
Consortcis	12	92%	5	63%	15	79%	32	80%
<b>Total</b>	<b>161</b>	<b>89%</b>	<b>138</b>	<b>90%</b>	<b>289</b>	<b>91%</b>	<b>588</b>	<b>90%</b>

Quadre 4.1

El quadre 4.2 recull, per tipus d'entitat, els comptes generals presentats segons el model comptable.

Tipus d'entitat	Model bàsic		Model simplificat		Model normal	
	Nombre	%	Nombre	%	Nombre	%
Municipis	25	5%	56	11%	418	84%
Províncies	-	-	-	-	3	100%
Mancomunitats	3	6%	10	22%	33	72%
Àrees metropolitanes	-	-	-	-	2	100%
Entitats locals menors	1	17%	1	17%	4	66%
Consortcis	1	3%	3	9%	28	88%
<b>Total</b>	<b>30</b>	<b>5%</b>	<b>70</b>	<b>12%</b>	<b>488</b>	<b>83%</b>

% Sobre el total de comptes presentats.

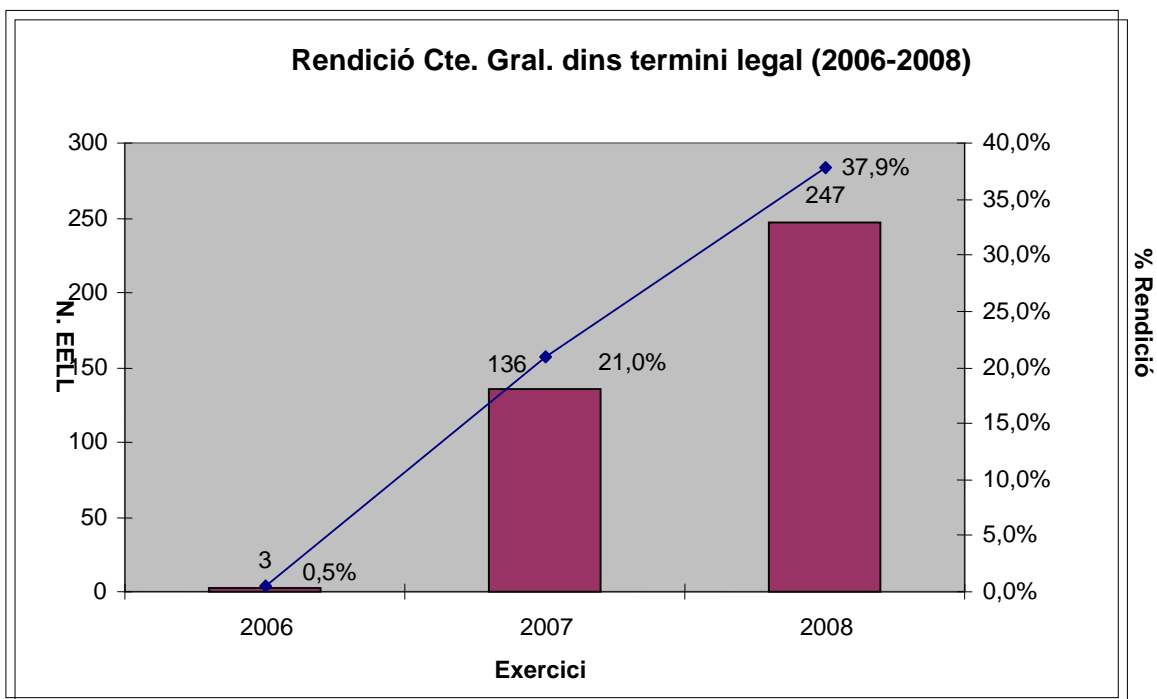
Quadre 4.2

Els municipis que presentaren el Compte General de l'exercici de 2008, per trams de població, foren els següents:

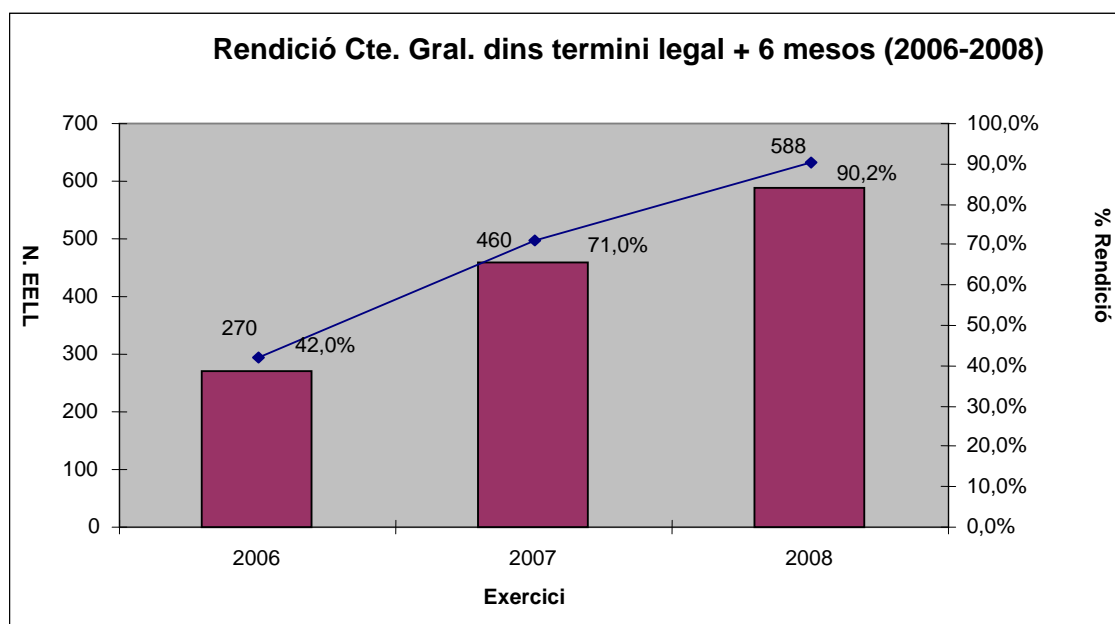
Municipis	Menor de 5.000 habitants	Entre 5.000 i 20.000 habitants	Major de 20.000 habitants	Total C.V.
Nombre total de municipis	386	96	60	542
Població total municipis	475.746	980.171	3.573.684	5.029.601
Nombre de municipis que reten els comptes	349	92	58	499
Nombre habitants municipis que reten comptes	442.047	951.965	3.512.437	4.906.449
% Municipis que reten comptes, en nombre	90%	96%	97%	92%
% Municipis que reten comptes, en població	93%	97%	98%	98%

Quadre 4.3

En els gràfics següents es mostra l'evolució del nombre d'entitats locals que presentaren els seus comptes dins del termini legal i sis mesos després d'haver acabat aquest termini, en relació amb els comptes generals corresponents als exercicis de 2006, 2007 i 2008.

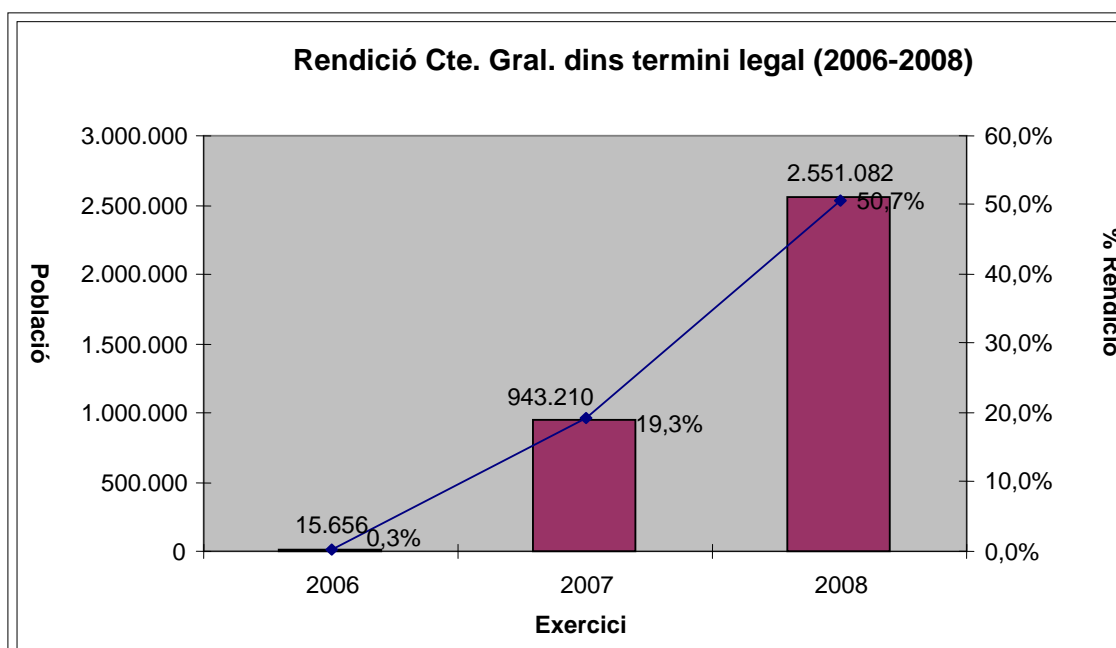


Gràfic núm. 2

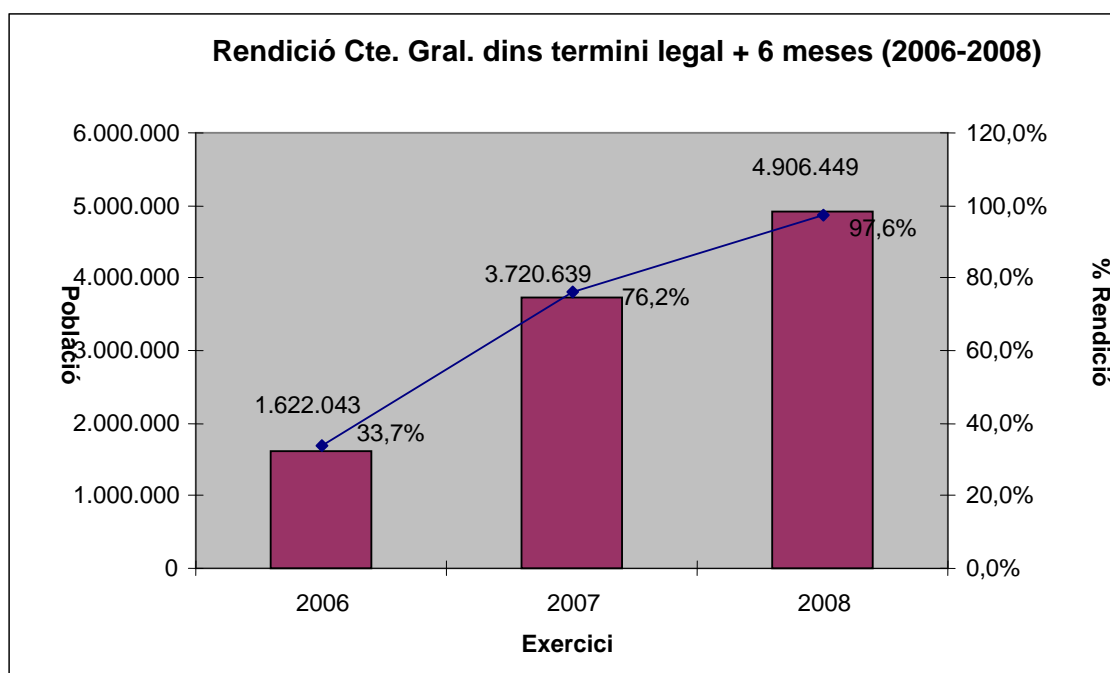


Gràfic núm. 3

En els gràfics següents es mostra l'evolució, per població, dels municipis que presentaren els seus comptes dins el termini legal i sis mesos després d'haver acabat aquest termini, en relació amb els comptes generals corresponents als exercicis de 2006, 2007 i 2008.



Gràfic núm. 4



Gràfic núm. 5

En el quadre 4.4 figura el nombre i el percentatge d'entitats locals que no havien presentat el Compte General corresponent a l'exercici de 2008 a data 30 d'abril de 2010.

Tipus d'entitat	Nombre	S/total d'entitats (*)
Municipis	43	8%
Províncies	0	0%
Mancomunitats	12	21%
Àrees metropolitanes	0	0%
Entitats locals menors	1	14%
Consorcis	8	20%
<b>Total</b>	<b>64</b>	<b>10%</b>

(\*) Deduïdes les entitats sense activitat.

Quadre 4.4

Entre els municipis que no han presentat el Compte General corresponent a l'exercici de 2008, són rellevants els casos de la Vila Joiosa (32.534 habitants) i Sueca (28.713 habitants), per la grandària de la seua població i per la reincidència, ja que tampoc no han presentat el Compte General corresponent als exercicis de 2006 i 2007.

L'Ajuntament de Cocentaina, amb una població d'11.383 habitants, no ha presentat el Compte General corresponent a l'exercici de 2008.

En aquest exercici s'ha introduït un nou annex (vegeu l'annex 2.2), en el qual es reflecteix el desglossament de les entitats locals que no han presentat el Compte General dins del termini legal, és a dir abans del 31 d'octubre de 2009. En el quadre següent es mostra el nombre d'entitats locals que han presentat el Compte General fora de termini i el percentatge que representen sobre les entitats que han presentat el Compte General.

<b>Tipus d'entitat</b>	<b>Fora de termini</b>	<b>%</b>
Municipis	289	58%
Províncies	2	67%
Mancomunitats	24	52%
Àrees metropolitanes	1	50%
Entitats locals menors	3	50%
Consorcis	22	69%

Quadre 4.5

#### **4.1.2 Examen dels comptes**

La Sindicatura de Comptes ha revisat els comptes tramesos en suport informàtic per les entitats locals per mitjà de la plataforma de rendició de comptes.

El procés de revisió ha comprés l'anàlisi de les incidències detectades, així com la justificació realitzada per l'entitat local, ja que aquesta coneixia les incidències abans de fer l'enviament telemàtic del Compte General. A conseqüència d'aquest procés de revisió, hem fet requeriments a aquelles entitats els comptes de les quals presentaven incidències significatives, o bé incidències no justificades o justificades de forma insuficient. Una vegada rebut el requeriment, les entitats locals havien de trametre telemàticament els fitxers del Compte General amb les incidències detectades ja esmenades o justificades. Els comptes tramesos han sigut revisats novament per aquesta Sindicatura de Comptes.

D'un total de 588 entitats locals que han presentat el Compte General, hem fet requeriments a 248, cosa que en representa un 42% del total.

En el quadre següent es mostra el nombre de comptes generals tramesos, el total d'incidències i les incidències la justificació de les quals ha sigut acceptada per aquesta Sindicatura. També s'hi reflecteix el percentatge que representen les incidències la justificació de les quals ha sigut acceptada, sobre el total d'incidències.

Tipus d'entitat	Nombre		Incidències		Incidències acceptades		%	
	2007	2008	2007	2008	2007	2008	2007	2008
Municipis								
Alacant	131	128	1.867	1.195	933	495	50%	41%
Castelló	122	124	1.586	1.160	828	533	52%	46%
València	241	247	3.955	2.870	2.394	1.389	61%	48%
Resta d'entitats	90	89	966	618	567	226	59%	37%
<b>Total</b>	<b>584</b>	<b>588</b>	<b>8.374</b>	<b>5.843</b>	<b>4.722</b>	<b>2.643</b>	<b>56%</b>	<b>45%</b>

Quadre 4.6

Tal i com figura en el quadre 4.7, les entitats requerides en l'exercici de 2008 van ser 248 i presentaren 1.070 incidències. El percentatge d'entitats locals que han esmenat o justificat degudament les incidències es xifra en un 49%.

Tipus d'entitat	Nombre d'entitats requerides		Nombre d'incidències		Nombre d'entitats que han justificat les incidències		%	
	2007	2008	2007	2008	2007	2008	2007	2008
Municipis								
Alacant	55	66	384	278	37	37	67%	56%
Castelló	64	49	253	169	48	29	75%	59%
València	85	108	465	531	54	48	64%	44%
Resta d'entitats	21	25	96	92	14	7	67%	28%
<b>Total</b>	<b>225</b>	<b>248</b>	<b>1.198</b>	<b>1.070</b>	<b>153</b>	<b>121</b>	<b>68%</b>	<b>49%</b>

Quadre 4.7

En aquest exercici, igual com en el de 2007, s'han introduït una sèrie de comprovacions sobre els estats pressupostaris (vegeu l'annex 2.6). Aquestes comprovacions han posat de manifest una sèrie d'incidències, que es poden produir per diverses causes: incoherències comptables, incompliments legals o que afecten la situació econòmica... Així, en el quadre següent es mostra, per tipus d'entitat, el nombre total d'entitats locals que han tingut incidències en els estats pressupostaris i el nombre d'entitats locals que han presentat les dues incidències més freqüents.

Tipus d'entitat	Nombre d'entitats locals					
	Que tenen alguna incidència		Que tenen la incidència per falta d'estimació de l'import de dubtós cobrament en el romanent de tresoreria		Que tenen el resultat pressupostari ajustat negatiu	
	2007	2008	2007	2008	2007	2008
Municipis	324	339	201	182	156	179
Províncies	1	1	1	1	0	0
Mancomunitats	39	39	37	36	8	11
Àrees metropolitanes	0	1	0	0	0	1
Entitats locals menors	6	4	6	4	1	1
Consortcis	21	17	15	15	5	4
<b>Total</b>	<b>391</b>	<b>401</b>	<b>260</b>	<b>238</b>	<b>170</b>	<b>196</b>

Quadre 4.8

En el quadre 4.9 figura el nombre d'entitats locals que han tingut incidències i la descripció d'aquestes, així com el percentatge que representen sobre les entitats que han presentat el Compte General (vegeu l'annex 2.6).



Descripció de la comprovació que no es compleix	Entitats que presenten incidències								
	Municipis				Resta d'entitats				
	Nombre		%		Nombre		%		
	2007	2008	2007	2008	2007	2008	2007	2008	
1	Identitat dels drets reconeguts nets de la liquidació del pressupost d'ingressos amb els drets reconeguts nets del resultat pressupostari	0	0	-	-	0	0	-	-
2	Igualtat de les obligacions reconegudes netes de la liquidació del pressupost de despeses i de les obligacions reconegudes netes del resultat pressupostari	1	1	-	-	0	1	-	1%
3	Correspondència dels drets pendents de cobrament de la liquidació del pressupost d'ingressos i dels drets pendents de cobrament del pressupost corrent del romanent de tresoreria	2	1	-	-	0	0	-	-
4	Igualtat de les obligacions pendents de pagament de la liquidació del pressupost de despeses i de les obligacions pendents de pagament del pressupost corrent del romanent de tresoreria	2	2	-	-	2	1	2%	1%
5	Identitat dels drets pendents de cobrament de la liquidació del pressupost d'exercicis tancats i dels drets pendents de cobrament d'exercicis tancats del romanent de tresoreria	5	3	1%	1%	2	1	2%	1%
6	Correspondència de les obligacions pendents de pagament de la liquidació del pressupost d'exercicis tancats i de les obligacions pendents de pagament d'exercicis tancats del romanent de tresoreria	4	4	1%	1%	3	1	3%	1%
7	Identitat de les existències finals de l'estat de tresoreria i dels fons líquids de l'estat de romanent de tresoreria	16	10	3%	2%	1	1	1%	1%
8	El pressupost inicial d'ingressos ha de ser major o igual que el pressupost inicial de despeses	1	2	-	-	0	0	-	-
9	El pressupost definitiu d'ingressos ha de ser major o igual que el pressupost definitiu de despeses	2	1	-	-	1	1	1%	1%
10	Les obligacions reconegudes netes han de ser inferiors o iguals al pressupost definitiu de despeses	1	0	-	-	0	0	-	-
11	Les modificacions del pressupost d'ingressos han de ser majors o iguals que les modificacions del pressupost de despeses	4	5	1%	1%	1	1	1%	1%
12	Els fons líquids del romanent de tresoreria han de ser positius o iguals a zero	3	3	1%	1%	0	1	-	1%
13	El romanent de tresoreria per a despeses generals ha de ser positiu	107	144	22%	29%	8	6	9%	7%
14	Ha d'haver una estimació de l'import de dubtós cobrament en l'estat de romanent de tresoreria	201	182	41%	36%	59	56	66%	63%
15	El resultat pressupostari ajustat ha de ser positiu	156	179	32%	36%	14	17	16%	19%
16	Les obligacions reconegudes netes de la liquidació han de ser iguals a les obligacions reconegudes per funció	1	0	-	-	0	0	-	-

Quadre 4.9

En el quadre 4.10 es mostra, per tipus d'entitat, el nombre total d'entitats locals que han tingut incidències en el balanç i en el compte de resultats i el nombre d'entitats locals amb la incidència més freqüent (vegeu l'annex 2.7).

Tipus d'entitat	Nombre d'entitats locals			
	Que tenen alguna incidència		Que tenen partides amb signe negatiu en el balanç	
	2007	2008	2007	2008
Municipis	118	75	93	52
Províncies	1	-	1	-
Mancomunitats	5	3	3	3
Àrees metropolitanes	-	-	-	-
Entitats locals menors	-	-	-	-
Consorticis	5	2	2	2
<b>Total</b>	<b>129</b>	<b>80</b>	<b>99</b>	<b>57</b>

Quadre 4.10

Sobre el balanç i el compte de resultats, les comprovacions que s'hi han efectuat i el resultat obtingut han sigut els següents:

Descripció de la comprovació	Municipis				Resta d'entitats			
	Nombre		%		Nombre		%	
	2007	2008	2007	2008	2007	2008	2007	2008
1 El total actiu ha de ser igual al total passiu	5	3	1%	1%	0	0	-	-
2 El resultat de l'exercici del balanç ha de ser igual al resultat del compte de resultats	20	16	4%	3%	3	0	3%	-
3 Inexistència de partides amb signe negatiu en el balanç	93	52	19%	10%	6	5	7%	6%
4 Les existències finals de l'estat de tresoreria han de ser iguals a les existències de tresoreria del balanç	16	13	3%	3%	2	0	2%	-

% Sobre el total de comptes presentats.

Quadre 4.11

Com a novetat en aquest exercici de 2008, s'ha elaborat el quadre següent, on es detalla el nombre d'entitats locals que han incomplert els terminis del cicle pressupostari i el percentatge d'incompliments sobre les entitats que han presentat el Compte General.

Tipus d'entitat	Data d'aprovació pressupost		Data d'aprovació liquidació		Data d'elaboració del Compte General		Data d'aprovació del Compte General	
Municipis	433	87%	438	88%	414	83%	325	65%
Províncies	2	67%	1	33%	3	100%	2	67%
Mancomunitats	43	93%	36	78%	34	74%	34	74%
Àrees metropolitanes	2	100%	1	50%	1	50%	2	100%
Entitats locals menors	5	83%	5	83%	4	67%	3	50%
Consortcis	23	72%	18	56%	19	59%	19	59%

Quadre 4.12

#### 4.2 Entitats locals que no han presentat els comptes dels exercicis de 2007 i anteriors

En l'annex 2.3 es detallen les entitats locals que no han presentat els comptes a la Sindicatura de Comptes en algun o alguns exercicis del període comprés entre 2003 i 2007, a data 30 d'abril de 2010, i que ascendiren a 37.

Entitat local	Alacant	Castelló	València	Total
Municipis	2	10	15	27
Províncies	0	0	0	0
Mancomunitats	2	0	4	6
Àrees metropolitanes	0	0	0	0
Entitats locals menors	0	0	0	0
Consortcis	1	1	2	4
<b>Total</b>	<b>5</b>	<b>11</b>	<b>21</b>	<b>37</b>

Quadre 4.13

Són especialment greus els casos dels ajuntaments de Benafigos i Xodos, que no han retut el Compte General en cap exercici del període indicat; si bé és cert que tots dos ajuntaments han presentat el Compte General de 2008.

## 5. ANÀLISI ECONÒMICA DEL SECTOR PÚBLIC LOCAL VALENCIÀ

### 5.1 Anàlisi pressupostària

En aquest apartat es recullen les observacions més rellevants de l'anàlisi pressupostària dels estats financers presentats per les entitats locals.

- a) L'evolució del pressupost inicial d'ingressos agregat per tipus d'entitat, en els exercicis de 2007 i 2008, es reflecteix en el quadre 5.1.

Tipus d'entitat	2007 (euros)	2008 (euros)	Variació 2007/2008
Municipis	4.617.785.493	5.012.927.331	9%
Províncies	838.691.776	888.981.511	6%
Mancomunitats	48.111.677	50.674.586	5%
Àrees metropolitanes	64.319.507	79.427.375	23%
Entitats locals menors	2.337.081	3.795.214	62%
Consortcis	347.699.954	336.211.600	(3%)
Organismes autònoms	164.455.555	199.744.039	21%

Quadre 5.1

- b) Les modificacions en el pressupost d'ingressos presenten l'evolució següent:

Tipus d'entitat	2007 (euros)	2008 (euros)	Variació 2007/2008
Municipis	1.718.464.230	1.660.681.845	(3%)
Províncies	356.488.737	365.771.088	3%
Mancomunitats	7.781.468	11.629.495	49%
Àrees metropolitanes	5.453.758	39.511.956	624%
Entitats locals menors	801.447	447.421	(44%)
Consortcis	20.278.032	34.663.339	71%
Organismes autònoms	84.283.042	61.618.267	(27%)

Quadre 5.2

- c) El grau d'execució i el de compliment del pressupost d'ingressos es detalla a continuació.

Tipus d'entitat	2007		2008		Variació 2007/2008	
	Exec.	Compl.	Exec.	Compl.	Exec.	Compl.
Municipis	73%	85%	74%	83%	1%	(2%)
Províncies	72%	88%	72%	94%	-	6%
Mancomunitat	83%	73%	81%	72%	(2%)	(1%)
Àrees metropolitanes	93%	75%	69%	76%	(24%)	1%
Entitats locals menors	84%	87%	85%	75%	1%	(12%)
Consorticis	95%	90%	93%	90%	(2%)	-
Organismes autònoms	78%	93%	81%	93%	3%	-

Quadre 5.3

- d) L'evolució per habitant en determinats ingressos dels drets reconeguts dels municipis, és la següent, en euros.

Concepte	Descripció	2007	2008	Variació 2007/2008
112	Impost sobre béns immobles	207,63	226,03	9%
113	Impost sobre vehicles de tracció mecànica	50,57	52,68	4%
114	Impost sobre l'increment del valor dels terrenys de naturalesa urbana	29,60	21,99	(26%)
130	Impost sobre activitats econòmiques	26,34	27,67	5%
282	Impost sobre construccions, instal·lacions i obres	49,97	31,99	(36%)
310	Taxes per prestació de serveis públics i realització d'activitats administratives (serveis generals)	35,17	35,39	1%
312	Taxes per prestació de serveis públics i realització d'activitats administratives (sobre propietat immobiliària)	31,91	30,21	(5%)

Quadre 5.4

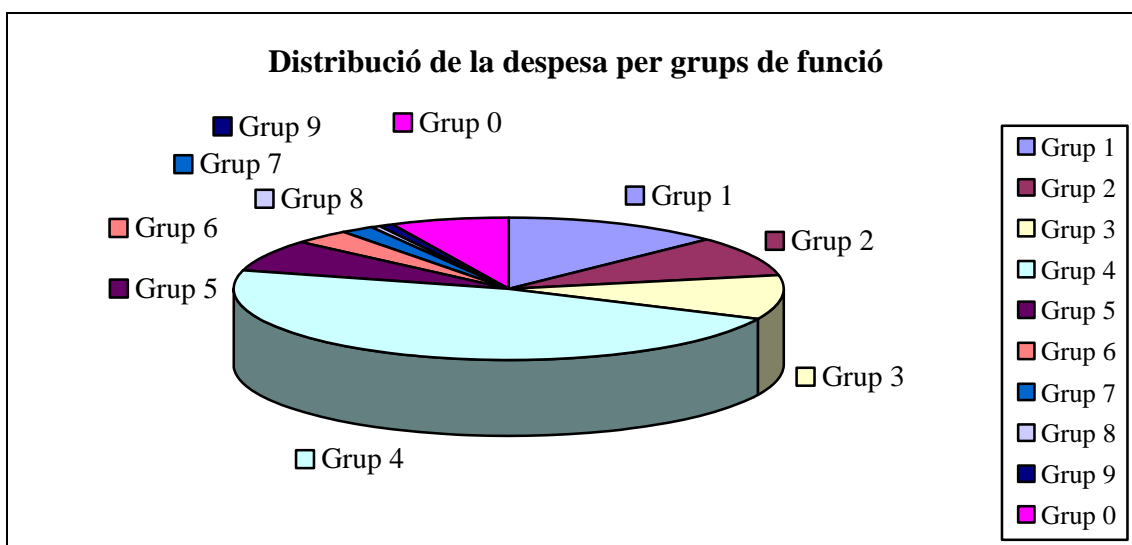
La població que s'ha usat per a calcular aquest quadre comprén la totalitat dels municipis que han presentat els comptes. Per tant, no se n'ha deduït –perquè es "immaterial" en relació amb el conjunt d'entitats– la població de sis municipis que no presenten la informació relativa als ingressos a escala de concepte. En la informació detallada de setze municipis, no figuren les dades de l'exercici de 2007, perquè a la data de tancament de l'informe de l'exercici de 2007 no havien enviat el Compte General. Uns altres dos municipis tampoc no havien proporcionat les dades requerides per a obtenir aquesta informació.

- e) La distribució de les obligacions reconegudes en l'exercici de 2008, per grup de funció i segons els distints tipus d'entitat, es mostra en euros en el quadre següent.

Grup	Descripció de la funció	Tipus d'entitat			
		Municipi	Província	D'altres	Total
1	Serveis de caràcter general	696.951.919	109.647.055	17.013.453	823.612.427
2	Protecció civil i seguretat ciutadana	439.184.203	59.805.737	84.773.315	583.763.255
3	Seguretat, protecció i promoció social	528.957.222	96.611.472	31.526.311	657.095.005
4	Promoció de béns públics de caràcter social	2.302.621.358	303.138.277	438.396.519	3.044.156.154
5	Promoció de béns públics de caràcter econòmic	333.029.134	119.178.338	8.893.016	461.100.488
6	Regulació econòmica de caràcter general	162.563.854	15.148.040	38.266.449	215.978.343
7	Regulació econòmica de sectors productius	69.873.612	11.736.814	37.578.159	119.188.585
8	Ajusts de consolidació	34.243.109	0	0	34.243.109
9	Transferències a administracions públiques	23.212.608	38.366.721	203.587	61.782.916
0	Deute públic	367.305.957	70.529.127	5.989.978	443.825.062
<b>Total despeses</b>		<b>4.957.942.976</b>	<b>824.161.581</b>	<b>662.640.787</b>	<b>6.444.745.344</b>

Quadre 5.5

En el gràfic següent es mostra la distribució de les obligacions, per tipus de funció, en el sector públic local administratiu.



Gràfic núm. 6

- f) L'evolució per habitant de les obligacions reconegudes, per grups de funció, dels municipis és la següent en euros.

Grup	Descripció de la funció de despeses	2007	2008	Variació 2007/2008
1	Serveis de caràcter general	129,00	142,05	10%
2	Protecció civil i seguretat ciutadana	82,94	89,51	8%
3	Seguretat, protecció i promoció social	101,68	107,81	6%
4	Promoció de béns públics de caràcter social	457,25	469,31	3%
5	Promoció de béns públics de caràcter econòmic	72,57	67,88	(6%)
6	Regulació econòmica de caràcter general	31,04	33,13	7%
7	Regulació econòmica de sectors productius	14,65	14,24	(3%)
8	Ajusts de consolidació	3,78	6,98	85%
9	Transferències a administracions públiques	4,19	4,73	13%
0	Deute públic	64,37	74,86	16%

Quadre 5.6

- g) El grau d'execució i el de compliment del pressupost de despeses es mostra en el quadre 5.7.

Tipus d'entitat	2007		2008		Variació 2007/2008	
	Exec.	Compl.	Exec.	Compl.	Exec.	Compl.
Municipis	73%	86%	75%	85%	2%	(1%)
Províncies	68%	86%	66%	88%	(2%)	2%
Mancomunitats	83%	80%	80%	83%	(3%)	3%
Àrees metropolitanes	65%	74%	61%	81%	(4%)	7%
Entitats locals menors	92%	88%	82%	78%	(10%)	(10%)
Consortis	92%	90%	90%	87%	(2%)	(3%)
Organismes autònoms	78%	92%	77%	92%	(1%)	-

Quadre 5.7

- h) El resultat pressupostari ajustat, segons la liquidació del pressupost, és el següent:

Tipus d'entitat	2007 (euros)	2008 (euros)	Variació 2007/2008
Municipis	306.505.295	188.973.780	(38%)
Províncies	153.611.148	164.604.038	7%
Mancomunitats	3.043.457	2.231.370	(27%)
Àrees metropolitanes	3.479.118	1.686.649	(52%)
Entitats locals menors	13.334	179.265	1.244%
Consortis	18.888.604	13.625.228	(28%)
Organismes autònoms	15.923.497	18.821.936	18%

Quadre 5.8

- i) El grau de compliment de pressuposts tancats d'ingressos i despeses, és el següent i reflecteix les dificultats de realització dels ingressos en relació amb les despeses.



Tipus d'entitat	2007		2008		Variació 2007/2008	
	Ingressos	Despeses	Ingressos	Despeses	Ingressos	Despeses
Municipis	42%	75%	41%	75%	(1%)	-
Províncies	61%	97%	63%	97%	2%	-
Mancomunitats	56%	56%	59%	56%	3%	-
Àrees metropolitanes	41%	100%	64%	62%	23%	(38%)
Entitats locals menors	94%	78%	84%	96%	(10%)	18%
Consortcis	53%	106%	53%	96%	-	(10%)
Organismes autònoms	77%	92%	65%	92%	(12%)	-

Quadre 5.9

j) La variació del romanent de tresoreria total es mostra en el quadre següent.

Tipus d'entitat	2007 (euros)	2008 (euros)	Variació 2007/2008
Municipis	1.191.277.031	1.080.371.983	(9%)
Províncies	279.863.902	353.212.142	26%
Mancomunitats	8.076.649	9.062.172	12%
Àrees metropolitanes	27.483.572	39.865.230	45%
Entitats locals menors	910.234	1.047.859	15%
Consortcis	12.974.607	26.628.466	105%
Organismes autònoms	43.875.835	54.099.330	23%

Quadre 5.10

k) La despesa pública per habitant, a escala municipal i provincial, es mostra en el quadre següent.

Tipus d'entitat	2007 (euros)	2008 (euros)	Variació 2007/2008
Municipis	973	1.010	4%
Províncies	166	164	(1%)

Quadre 5.11

l) La despesa pública per habitant a escala municipal, per províncies, és la següent:

<b>Alacant</b>	<b>Castelló</b>	<b>València</b>
948	1.117	1.031

Quadre 5.12

- m) La inversió per habitant a escala municipal, per províncies, presenta la situació següent:

<b>Alacant</b>	<b>Castelló</b>	<b>València</b>
145	254	217

Quadre 5.13

- n) L'indicador de capacitat o necessitat de finançament és el següent:

<b>Tipus d'entitat</b>	<b>2007 (euros)</b>	<b>2008 (euros)</b>	<b>Variació 2007/2008</b>
Municipis	(32.558.302)	(185.398.876)	(469%)
Províncies	56.373.291	87.745.033	56%
Mancomunitats	370.978	855.050	130%
Àrees metropolitanes	19.591.778	9.793.624	(50%)
Entitats locals menors	(250.664)	172.602	169%
Consortis	14.814.445	7.126.960	(52%)
Organismes autònoms	(2.421.093)	9.951.304	511%

Quadre 5.14

- n') Els quadres 5.15 i 5.16 mostren la càrrega financera per habitant, a escala municipal i provincial.

<b>Tipus d'entitat</b>	<b>2007 (euros)</b>	<b>2008 (euros)</b>	<b>Variació 2007/2008</b>
Municipis	66	76	15%
Províncies	15	14	(7%)

Quadre 5.15

<b>Tipus d'entitat</b>	<b>Alacant</b>	<b>Castelló</b>	<b>València</b>
Municipis	70	62	84

Quadre 5.16

- o) La pressió fiscal per habitant es reflecteix en el quadre següent.

<b>Tipus d'entitat</b>	<b>2007 (euros)</b>	<b>2008 (euros)</b>	<b>Variació 2007/2008</b>
Municipis	545	537	(1%)
Províncies	33	35	6%

Quadre 5.17

- p) La pressió fiscal per habitant a escala municipal, per províncies, és reflecteix en el quadre següent.

<b>Alacant</b>	<b>Castelló</b>	<b>València</b>
536	601	523

Quadre 5.18

## **5.2 Anàlisi financera i patrimonial**

En aquest apartat es reflecteixen –expressat en euros– les conclusions més rellevants que es dedueixen de l'anàlisi comparativa sobre el balanç i el compte de resultats en les distintes entitat en els exercici de 2007 i 2008.

a) L'evolució de l'actiu per tipus d'entitat local és la següent:

Tipus d'entitat	2007 (euros)	2008 (euros)	Variació 2007/2008
Municipis	13.933.901.133	15.241.888.418	9%
Províncies	1.385.048.042	1.491.734.131	8%
Mancomunitats	99.520.962	86.960.038	(13%)
Àrees metropolitanes	202.819.704	234.810.777	16%
Entitats locals menors	4.290.278	6.351.898	48%
Consortis	255.372.737	273.251.158	7%
Organismes autònoms	343.329.688	409.527.969	19%
Entitats públiques empresarials	89.404	16.973.154	18.884%
Societats mercantils públiques locals	685.461.122	766.376.723	12%

Quadre 5.19

b) Dels resultats agregats destaquen les dades següents:

Tipus d'entitat	2007 (euros)	2008 (euros)	Variació 2007/2008
Municipis	774.249.048	824.231.226	6%
Províncies	162.953.690	175.147.244	7%
Mancomunitats	4.377.911	3.731.868	(15%)
Àrees metropolitanes	9.253.564	(2.672.520)	(129%)
Entitats locals menors	521.750	474.275	(9%)
Consortis	26.736.084	7.460.273	(72%)
Organismes autònoms	9.835.010	33.382.903	239%
Entitats públiques empresarials	(14.119)	16.164	214%
Societats mercantils públiques locals	(49.684.799)	(63.193.455)	(27%)

Quadre 5.20

c) L'evolució de les despeses i els ingressos totals en l'exercici de 2007 i 2008 es reflecteix en el quadre 5.21.

Tipus d'entitat	2007 (euros)		2008 (euros)	
	Ingressos corrents	Despeses corrents	Ingressos totals	Despeses totals
Municipis	4.582.635.737	3.808.386.689	5.080.399.465	4.256.168.239
Províncies	814.356.878	651.403.188	865.783.468	690.636.224
Mancomunitats	46.427.182	42.049.271	49.151.428	45.419.560
Àrees metropolitanes	65.432.683	56.179.119	79.999.409	82.671.929
Entitats locals menors	2.296.404	1.774.654	3.352.437	2.878.162
Consortcis	351.645.547	324.909.463	340.174.232	332.713.959
Organismes autònoms	185.535.949	175.700.939	212.954.872	179.571.969
Entitats públiques empresarials	396.888	411.007	3.217.937	3.201.773
Societats mercantils públ. locals	289.877.698	339.562.497	346.266.799	409.460.254

Quadre 5.21

d) El quadre següent mostra l'endeutament per habitant en municipis i províncies.

Tipus d'entitat	2007 (euros)	2008 (euros)	Variació 2007/2008
Municipis	478	504	5%
Províncies	96	92	(4%)

Quadre 5.22

e) L'endeutament per habitant a escala municipal, per províncies, és el següent:

Alacant	Castelló	València
395	456	595

Quadre 5.23

f) El termini de cobrament es recull en el quadre següent.

Tipus d'entitat	2007 (dies)			2008 (dies)		
	Model			Model		
	Normal	Simplificat	Abreujat (*)	Normal	Simplificat	Abreujat (*)
Municipis	80	132	-	60	135	-
Províncies	87	-	-	65	-	-
Mancomunitats	169	111	-	152	124	-
Àrees metropolitanes	132	-	-	98	-	-
Entitats locals menors	75	2	-	113	35	-
Consortis	70	247	-	54	201	-
Organismes autònoms	262	69	-	279	-	-
Entitats públ. empresarials	-	-	28	-	-	692
Societats merc. públ. locals	-	-	106	-	-	92

(\*) Solament per a entitats públiques empresarials i societats mercantils públiques locals.

Quadre 5.24

g) El termini de pagament presenta l'evolució següent:

Tipus d'entitat	2007 (dies)			2008 (dies)		
	Model			Model		
	Normal	Simplificat	Abreujat (*)	Normal	Simplificat	Abreujat (*)
Municipis	123	242	-	128	261	-
Províncies	102	-	-	87	-	-
Mancomunitats	168	103	-	146	98	-
Àrees metropolitanes	131	-	-	170	-	-
Entitats locals menors	134	16	-	202	21	-
Consortis	105	36	-	99	24	-
Organismes autònoms	335	32	-	398	-	-
Entitats públ. empresarials	-	-	60	-	-	287
Societats merc. públ. locals	-	-	251	-	-	253

(\*) Solament per a entitats públiques empresarials i societats mercantils públiques locals.

Quadre 5.25

### 5.3 Informació agregada d'indicadors de municipis i províncies

En els quadres següents es mostra el detall comparatiu, per províncies, dels indicadors sobre la informació pressupostària dels municipis. També s'hi comparen els indicadors de les províncies sobre la informació pressupostària i financera.

#### DETALL COMPARATIU PER PROVÍNCIES DELS INDICADORS SOBRE LA INFORMACIÓ PRESSUPOSTÀRIA DELS MUNICIPIS (\*)

Indicadors Instrucció Comptabilitat	Alacant	Castelló	València	D'altres indicadors	Alacant	Castelló	València
1. Execució pressup. despeses	75%	65%	78%	1. Ingressos per habitant	902	1.093	1.060
2. Realització de pagaments	85%	88%	85%	2. Càrrega financera global	9%	7%	9%
3. Despesa per habitant	948	1.117	1.031	3. Càrrega financera global per habitant	70	62	84
4. Inversió per habitant	145	254	217	4. Resultat pressupostari ajustat	1%	3%	4%
5. Esforç inversor	15%	23%	21%	5. Pressió fiscal per habitant	536	601	523
6. Període mitjà de pagament	99	73	100	6. Capacitat o necessitat de finançament	(120.562.933)	(58.112.760)	(6.723.184)
7. Execució pressup. ingressos	70%	63%	80%	7. Tresoreria	14%	16%	11%
8. Realització de cobraments	84%	85%	82%	8. Finançament de despeses corrents	93%	85%	89%
9. Autonomia	93%	89%	92%	9. Personal	26%	21%	25%
10. Període mitjà de cobrament	54	45	66	10. Pendent de cobrament d'exercicis tancats	43%	47%	47%
11. Superàvit (o dèficit) per habitant	13	55	53	11. Pendent de pagament d'exercicis tancats	24%	18%	22%
12. Contribució del pressupost al romanent de tresoreria	(44%)	73%	82%	12. Transferències	265%	464%	328%
13. Realització pagaments de pressuposts tancats	74%	78%	75%	13. De risc	(155%)	(206%)	(107%)
14. Realització cobraments de pressuposts tancats	49%	42%	42%	14. "Ratio" d'ingressos (caps. 1, 2 i 3)	59%	55%	49%
15. Liquiditat immediata	69%	114%	54%				
16. Solvència a curt termini	165%	238%	191%				

(\*) Els indicadors es defineixen en l'annex 1

Quadre 5.26

**DETALL COMPARATIU DELS INDICADORS SOBRE LA INFORMACIÓ PRESSUPOSTÀRIA DE LES PROVÍNCIES (\*)**

<b>Indicadors Instrucció Comptabilitat</b>	<b>Alacant</b>	<b>Castelló</b>	<b>València</b>	<b>D'altres indicadors</b>	<b>Alacant</b>	<b>Castelló</b>	<b>València</b>
1. Execució pressup. despeses	62%	75%	65%	1. Ingressos per habitant	132	259	196
2. Realització pagaments	87%	87%	89%	2. Càrrega financera global	10%	12%	7%
3. Despesa per habitant	125	268	168	3. Càrrega financera global per habitant	11	26	13
4. Inversió per habitant	36	84	38	4. Resultat pressupostari ajustat	15%	11%	13%
5. Esforç inversor	29%	31%	23%	5. Pressió fiscal per habitant	26	46	39
6. Període mitjà de pagament	66	73	76	6. Capacitat o necessitat de finançament	18.823.301	(5.236.424)	74.158.156
7. Execució pressup. ingressos	65%	72%	76%	7. Tresoreria	34%	28%	25%
8. Realització de cobraments	97%	92%	93%	8. Finançament de despeses corrents	79%	87%	77%
9. Autonomia	96%	93%	97%	9. Personal	16%	13%	12%
10. Període mitjà de cobrament	2	1	57	10. Pendent de cobrament d'exercicis tancats	13%	20%	59%
11. Superàvit (o dèficit) per habitant	30	40	33	11. Pendent de pagament d'exercicis tancats	1%	2%	7%
12. Contribució del pressupost al romanent de tresoreria	67%	66%	45%	12. Transferències	243%	107%	127%
13. Realització de pagaments de pressuposts tancats	99%	97%	96%	13. De risc	(283%)	(102%)	(109%)
14. Realització de cobraments de pressuposts tancats	95%	86%	54%	14. "Ratio" d'ingressos (caps. 1, 2 i 3)	20%	18%	20%
15. Liquiditat immediata	367%	246%	367%				
16. Solvència a curt termini	393%	310%	538%				

(\*) Els indicadors es defineixen en l'annex 1.

Quadre 5.27



**DETALL COMPARATIU DELS INDICADORS SOBRE LA INFORMACIÓ FINANCERA DE  
LES PROVÍNCIES (\*)**

<b>Indicadors Instrucció Comptabilitat</b>	<b>Alacant</b>	<b>Castelló</b>	<b>València</b>	<b>D'altres indicadors</b>	<b>Alacant</b>	<b>Castelló</b>	<b>València</b>
1. Endeutament per habitant	46	156	110	1. Termini de cobrament	12	35	101
				2. Termini de pagament	78	74	95
				3. Immobilització	(248%)	554%	174%
				4. Fermesa	164%	199%	23%
				5. Endeutament general	30%	39%	49%
				6. Acumulació	(65%)	40%	32%
				7. Cobertura total	142%	113%	122%

(\*) Els indicadors es defineixen en l'annex 1.

Quadre 5.28

## **6. FETS POSTERIORIS**

La data de tancament, a l'efecte de l'elaboració d'aquest Informe, ha sigut la de 30 d'abril de 2010. Les dades que figuren en aquest Informe es refereixen a les entitats que en aqueixa data han tramés la documentació sol·licitada. No obstant això, posteriorment i fins al 12 de juliol de 2010, els ajuntaments d'Aielo de Malferit, Benafigos, Benimeli, Canet lo Roig, Dosaigües, el Ràfol d'Almúnia, Finestrat, la Jana, Murla, Sanet i Negrals, Titaigües i Todolella, les mancomunitats Comarcal dels Ports i la Vall dels Alcalans, els consorcis Formació de Persones Adultes i Hospitalari Provincial de Castelló, han presentat en aquesta Sindicatura de Comptes el Compte General corresponent a l'exercici de 2008.

A més a més, els ajuntaments d'Aielo de Malferit, Calles i la Llosa de Ranes i la Mancomunitat dels Serrans, han presentat en aquesta Sindicatura de Comptes el Compte General corresponent a l'exercici de 2007, i l'Ajuntament de la Llosa de Ranes, també el corresponent a l'exercici de 2006.

## 7. RECOMANACIONS

Com a resultat del treball de fiscalització realitzat, escau efectuar les recomanacions que vénen a continuació, les quals ja han sigut assenyalades –quasi en la seua totalitat– en informes anteriors.

- a) Les entitats locals han de posar un interès especial en el fet que la documentació que afecta el cycle pressupostari es confeccione i aprobe en els terminis fixats per la normativa pressupostària, començant per la confecció i aprovació del pressupost (que és un instrument de la planificació) i acabant per la rendició dels comptes. Aquesta última ha de constituir un objectiu prioritari per a les entitats locals, no solament perquè es tracta d'una exigència legal, sinó també perquè reflecteix transparència en la gestió i en el maneig dels fons públics. En aquest sentit, cal exigir la formació del Compte General a aquelles que tenen l'obligació d'elaborar-lo, i adoptar –si és el cas– les mesures disciplinàries que pertoquen.

En el supòsit que l'entitat manque dels mitjans suficients, pot acudir als serveis d'assessorament provincials o de la Comunitat, els quals han de prestar-li aqueixa assistència.

- b) El Ple de la corporació, com a òrgan fiscalitzador de la gestió de l'entitat, ha d'exigir, en primer lloc, la presentació del Compte General, per tal d'aprovar-lo abans del primer d'octubre; sense perjudici que posteriorment els òrgans de control extern n'exigisquen la rendició.
- c) Abans de trametre telemàticament el Compte General a la Sindicatura de Comptes, cal analitzar i justificar les incidències detectades per la plataforma de rendició de comptes.
- d) La Sindicatura ha de ser dotada dels mitjans personals i normatius per a dur a terme les seues funcions de fiscalització, mitjançant un règim sancionador efectiu que comprega mesures disciplinàries o sancions econòmiques per a aquells que incomplisquen l'obligació de retre comptes o de prestar la seua col·laboració en una fiscalització.
- e) La Generalitat ha de fer ús, de manera generalitzada, de la facultat a què es refereix l'article 199.4 de la Llei de la Generalitat 8/2010, de 23 de juny, de Règim Local de la Comunitat Valenciana, el qual permet establir, com a requisit per a la concessió de subvencions i ajudes a les entitats locals, que aquestes hagen presentat el Compte General degudament aprovat a la Sindicatura de Comptes.
- f) Cal potenciar el control intern, amb la finalitat de garantir:
- La fiabilitat de la comptabilitat i la rendició de comptes.
  - L'adequada protecció dels actius.

- El compliment del principi de legalitat.
- g) L'anàlisi economicofinancera realitzada ha posat de manifest debilitats en la gestió econòmica; per aquesta raó, cada entitat ha d'analitzar-ne les causes i adoptar les mesures necessàries.

## **8. TRÀMIT D'AL·LEGACIONS**

Mitjançant un escrit de data 29 de juliol de 2010, es va comunicar a les entitats locals valencianes no dependents la possibilitat d'accedir a aquest Informe a través de la pàgina web d'aquesta Sindicatura de Comptes, a fi que les entitats locals interessades poguessen efectuar, fins al 15 de setembre de 2010, les al·legacions que consideressen oportunes.

En relació amb el contingut de les al·legacions i el seu tractament, cal assenyalar el següent:

- 1) L'òrgan fiscalitzat ha formulat, si era el cas, al·legacions i consideracions que afecten determinades parts o qüestions de l'Informe.
- 2) Totes les al·legacions han sigut analitzades amb deteniment.
- 3) Les al·legacions admeses s'han incorporat al contingut de l'Informe.

El text de les al·legacions formulades, així com l'informe motivat que s'hi ha emés (i que ha servit de base perquè aquesta Sindicatura les haja estimades o desestimades), s'adjunta en l'annex 5 d'aquest Informe.

## **ANEXO 1**

# **COMPROBACIONES E INDICADORES Y “RATIOS”**

**ANEXO 1.1    COMPROBACIONES CONTABLES**

ANEXO 1.1.1    COMPROBACIONES CONTABLES SOBRE LOS ESTADOS  
PRESUPUESTARIOS.

ANEXO 1.1.2    COMPROBACIONES CONTABLES SOBRE EL BALANCE Y LA  
CUENTA DE RESULTADOS.

## **1.1 Comprobaciones contables**

Las comprobaciones que se detallan en los siguientes apartados son adicionales a las efectuadas por la plataforma de rendición de cuentas, cuando se realice el examen de la Cuenta General.

Las incidencias surgidas de la revisión efectuada por la propia plataforma de rendición de cuentas son conocidas por la propia entidad local antes de la remisión telemática de la Cuenta General a la Sindicatura de Comptes, quien habrá requerido a aquella para que subsane o justifique adecuadamente las incidencias detectadas.

### **1.1.1 Comprobaciones contables sobre los estados presupuestarios**

1. Identidad de los derechos reconocidos netos de la liquidación del presupuesto de ingresos con los derechos reconocidos netos del resultado presupuestario.
2. Igualdad de las obligaciones reconocidas netas de la liquidación del presupuesto de gastos y las obligaciones reconocidos netas del resultado presupuestario.
3. Correspondencia entre los derechos pendientes de cobro de la liquidación del presupuesto de ingresos y los derechos pendientes de cobro del presupuesto corriente del remanente de tesorería.
4. Igualdad de las obligaciones pendientes de pago de la liquidación del presupuesto de gastos y las obligaciones pendientes de pago del presupuesto corriente del remanente de tesorería.
5. Identidad de los derechos pendientes de cobro de la liquidación del presupuesto de ejercicios cerrados y los derechos pendientes cobro de ejercicios cerrados del remanente de tesorería.
6. Correspondencia de las obligaciones pendientes de pago de la liquidación del presupuesto de ejercicios cerrados con las obligaciones pendientes de pago de ejercicios cerrados del remanente de tesorería.
7. Identidad de las existencias finales del estado de tesorería y los fondos líquidos del estado de remanente de tesorería. No se ha considerado como incidencia en el modelo normal, si la falta de identidad entre existencias finales del estado de tesorería y los fondos líquidos del estado remanente de tesorería se debe a las cuentas: 574.0 “Caja de pagos a justificar” y 575.0 “Cuentas restringidas de pagos a justificar”.
8. El presupuesto inicial de ingresos ha de ser mayor o igual que el presupuesto inicial de gastos.



9. El presupuesto definitivo de ingresos ha de ser mayor o igual que el presupuesto definitivo de gastos.
10. Las obligaciones reconocidas netas han de ser inferiores o iguales al presupuesto definitivo de gastos.
11. Las modificaciones del presupuesto de ingresos han de ser mayores o iguales que las modificaciones del presupuesto de gastos.
12. Los fondos líquidos del remanente de tesorería han de ser positivos o iguales a 0.
13. El remanente de tesorería para gastos generales ha de ser positivo.
14. Debe haber una estimación del importe de dudoso cobro en el estado de remanente de tesorería. No se ha considerado como incidencia si no existen derechos pendientes de cobro en ejercicio corriente y ejercicios cerrados.
15. El resultado presupuestario ajustado ha de ser positivo.
16. Las obligaciones reconocidas netas según la clasificación económica han de ser iguales a las obligaciones reconocidas por función.

### **1.1.2 Comprobaciones contables sobre el balance y la cuenta de resultados**

1. El total activo ha de ser igual al total pasivo.
2. El resultado del ejercicio del balance ha de ser igual al resultado de la cuenta de resultados.
3. Inexistencia de partidas con signo negativo en el balance. No se ha considerado como incidencia el saldo negativo de patrimonio, como consecuencia de que las instrucciones de contabilidad de los modelos normal y simplificado contemplan que el saldo del Patrimonio se obtenga deduciendo el saldo de la cuenta 109 "Patrimonio entregado al uso general" (no efectuada en sociedades ni en entidades públicas empresariales).
4. Las existencias finales del estado de tesorería han de ser iguales a las existencias de tesorería del balance, (no efectuada en sociedades ni en entidades públicas empresariales).

**ANEXO 1.2 INDICADORES Y “RATIOS”**

ANEXO 1.2.1 INDICADORES Y “RATIOS” PARA ENTIDADES LOCALES Y OTROS ENTES SUJETOS AL PLAN GENERAL DE CONTABILIDAD PÚBLICA ADAPTADO A LA ADMINISTRACIÓN LOCAL.

ANEXO 1.2.2 INDICADORES Y “RATIOS” PARA SOCIEDADES MERCANTILES PÚBLICAS LOCALES Y ENTIDADES PÚBLICAS EMPRESARIALES LOCALES.

## **1.2 Indicadores y “ratios”**

Los indicadores utilizados y que figuran en la información detallada de cada entidad local, así como en la información agregada se han clasificado en función de la sujeción o no de la entidad local al Plan General de Contabilidad Pública Local. El segundo grupo lo formarán las sociedades mercantiles públicas locales, las entidades públicas empresariales locales y los consorcios empresariales.

### **1.2.1 Indicadores y “ratios” para entidades locales y otros entes sujetos al Plan General de Contabilidad Pública adaptado a la Administración Local**

En este grupo están los municipios, provincias, mancomunidades, entidades locales menores, organismos autónomos y consorcios locales no empresariales.

#### **A) Indicadores sobre la información presupuestaria.**

A1) Indicadores del modelo normal y simplificado de las instrucciones de contabilidad.

1. Ejecución del presupuesto de gastos. Cociente entre las obligaciones reconocidas netas y los créditos definitivos. (Grado de ejecución)
2. Realización de pagos. Cociente entre los pagos líquidos y las obligaciones reconocidas netas. (Grado de cumplimiento)
3. Gasto por habitante. Cociente entre las obligaciones reconocidas netas y el número de habitantes.
4. Inversión por habitante. Cociente entre las obligaciones reconocidas netas (capítulos 6 y 7) y el número de habitantes.
5. Esfuerzo inversor. Cociente entre las obligaciones reconocidas netas (capítulos 6 y 7) y las obligaciones reconocidas netas totales.
6. Periodo medio de pago de las obligaciones imputadas a los capítulos 2 y 6. Cociente entre las obligaciones pendientes de pago por 365 y las obligaciones reconocidas netas.
7. Ejecución del presupuesto de ingresos. Cociente entre los derechos reconocidos netos y las previsiones definitivas. (Grado de ejecución)
8. Realización de cobros. Cociente entre la recaudación neta y los derechos reconocidos netos. (Grado de cumplimiento)
9. Autonomía. Cociente entre los derechos reconocidos netos de los capítulos 1, 2, 3, 5, 6, y 8 más las transferencias recibidas (total de los derechos

reconocidos netos de los capítulos 4 y 7) y los derechos reconocidos netos totales.

10. Periodo medio de cobro de los derechos de cobro imputados a los capítulos 1 a 3. Cociente entre los derechos pendientes de cobro por 365 y los derechos reconocidos netos.
11. Superávit o déficit por habitante. Cociente entre el resultado presupuestario ajustado y el número de habitantes.
12. Contribución del presupuesto al remanente de tesorería. Cociente entre el resultado presupuestario ajustado y el remanente de tesorería para gastos generales.
13. Realización de pagos de presupuestos cerrados. Cociente entre los pagos y el total de obligaciones reconocidas de presupuestos cerrados.
14. Realización de cobros de presupuestos cerrados. Cociente entre los cobros y la suma del saldo inicial de derechos, las modificaciones y las anulaciones.
15. Liquidez inmediata. Cociente entre los fondos líquidos y las obligaciones pendientes de pago.
16. Solvencia a corto plazo. Cociente entre la suma de los fondos líquidos y los derechos pendientes de cobro y las obligaciones pendientes de pago.

#### A2) Otros indicadores

1. Ingresos por habitante. Cociente entre los derechos reconocidos netos y el número de habitantes.
2. Carga financiera global. Porcentaje que representan las obligaciones reconocidas netas en los capítulos 3 y 9 sobre los derechos reconocidos netos en los capítulos 1 a 5.
3. Carga financiera global por habitante. Cociente entre las obligaciones reconocidas netas en los capítulos 3 y 9, y el número de habitantes.
4. Resultado presupuestario ajustado. Porcentaje del resultado presupuestario ajustado (superávit o déficit) sobre el presupuesto definitivo de gastos.
5. Presión fiscal por habitante. Cociente entre los derechos reconocidos netos en los capítulos 1, 2 y 3, y el número de habitantes.

Para interpretar correctamente este indicador se debe tener en cuenta, en primer lugar, que el capítulo 3 incluye no sólo ingresos de carácter tributario sino, también, los precios públicos. En segundo lugar, hay que señalar que este indicador puede quedar distorsionado en municipios con pocos

habitantes y un elevado volumen de tasas por prestación de servicios a no residentes.

6. Capacidad o necesidad de financiación. Diferencia entre los derechos reconocidos netos en los capítulos 1 a 7 de ingresos y las obligaciones reconocidas netas en los capítulos 1 a 7 de gastos. Si el indicador es positivo, pone de manifiesto que los ingresos no financieros son suficientes para cubrir los gastos no financieros. Si es negativo, que no lo son.

Para una correcta valoración de este indicador, se debe tener en cuenta que no se han realizado los ajustes derivados de la aplicación del SEC-95.

7. Tesorería. Porcentaje de las existencias finales de tesorería sobre el presupuesto definitivo de gastos.
8. Financiación de gastos corrientes. Porcentaje de los gastos corrientes del presupuesto definitivo (capítulos 1 a 4) sobre los ingresos corrientes del presupuesto definitivo (capítulos 1 a 5).
9. Personal. Porcentaje del presupuesto definitivo del capítulo 1 de gastos sobre el presupuesto definitivo total.
10. Pendiente de cobro de ejercicios cerrados. Porcentaje de los derechos pendientes de cobro de ejercicios cerrados sobre el pendiente de cobro total (ejercicio corriente y ejercicios cerrados).
11. Pendiente de pago de ejercicios cerrados. Porcentaje del pendiente de pago de ejercicios cerrados sobre el pendiente de pago total (ejercicio corriente y ejercicios cerrados).
12. Transferencias. Porcentaje de las previsiones definitivas de ingresos por transferencias (capítulos 4 y 7) sobre las previsiones definitivas de gastos por transferencias (capítulos 4 y 7).
13. De riesgo. Porcentaje que representa el margen bruto de funcionamiento sobre la suma de los capítulos 3 y 9 de gastos, considerándose ambas magnitudes en términos de derechos y obligaciones reconocidos netos.

El margen bruto se obtiene deduciendo a la suma de los derechos reconocidos en los capítulos 1, 2, 3 y 5 de ingresos, el importe de las obligaciones reconocidas en los capítulos 1, 2 y 3 de gastos.

14. Ratio de ingresos (capítulos 1, 2 y 3). Cociente entre los derechos reconocidos netos de los ingresos de naturaleza tributaria (capítulos 1 a 3) y los derechos reconocidos netos totales.

Además de los señalados anteriormente, se han considerado una serie de indicadores cuya denominación y significado se explica a continuación y que figuran en la propia liquidación del presupuesto:

- a) Índice de modificación. Porcentaje que representan las modificaciones presupuestarias sobre las previsiones iniciales.
- b) Estructura de la liquidación. Porcentaje de los derechos u obligaciones reconocidos netos por capítulos sobre el total reconocido.

**B) Indicadores sobre los balances de situación y la cuenta del resultado económico-patrimonial (solo para los modelos normal y simplificado)**

B1) Indicador según las instrucciones de contabilidad.

- 1. Endeudamiento por habitante. Cociente del pasivo exigible (financiero) entre el número de habitantes. Se considera pasivo exigible las deudas con entidades de crédito.

B2) Otros indicadores

- 1. Plazo de cobro. Saldo neto de deudores (deudores del balance de situación menos los saldos de dudoso cobro, según el estado de remanente de tesorería), multiplicado por 365 y dividido por el importe total de las cuentas del grupo 7.
- 2. Plazo de pago. Importe de otras deudas a corto plazo y acreedores del pasivo del balance de situación, multiplicado por 365, y dividido por el importe total de las cuentas del grupo 6. En el caso del modelo simplificado se han incluido las deudas a corto plazo y los acreedores.
- 3. Inmovilización. Porcentaje del inmovilizado sobre los recursos propios (patrimonio y reservas).
- 4. Firmeza. Porcentaje del inmovilizado material sobre otras deudas a largo plazo. En el caso del modelo simplificado se han incluido las deudas a largo plazo.
- 5. Endeudamiento general. Porcentaje de las deudas a corto y largo plazo sobre el pasivo total.
- 6. Acumulación. Porcentaje de las pérdidas o ganancias totales sobre el importe del patrimonio y reservas.
- 7. Cobertura total. Porcentaje que representan los ingresos sobre los gastos, obtenidas ambas magnitudes de la cuenta de resultados del ejercicio.

### **1.2.2 Indicadores y “ratios” para sociedades mercantiles públicas locales y entidades públicas empresariales locales**

Para el análisis de la situación económica y financiera de las sociedades mercantiles públicas locales y de las entidades públicas empresariales dependientes de entidades locales de la Comunitat Valenciana, se han utilizado los siguientes “ratios” e indicadores:

1. Liquidez. Porcentaje del activo realizable (activo corriente menos existencias y menos los activos no corrientes mantenidos para la venta) sobre el pasivo corriente.
2. Plazo de cobro. Importe de los deudores, multiplicado por 365 y dividido por la suma del importe neto de la cifra de negocios y otros ingresos de explotación.
3. Plazo de pago. Importe del pasivo corriente (deudas a corto plazo, deudas con empresas del grupo y asociadas a corto plazo, acreedores comerciales y otras cuentas a pagar y periodificaciones a corto plazo), multiplicado por 365 y dividido por la suma de los aprovisionamientos, gastos de personal y otros gastos de explotación, en valor absoluto.
4. Disponibilidad o tesorería. Porcentaje del efectivo y otros activos líquidos equivalentes sobre el pasivo corriente.
5. Inmovilización. Porcentaje del activo no corriente sobre los fondos propios.
6. Garantía. Porcentaje del activo sobre el pasivo corriente y el pasivo no corriente.
7. Firmeza. Porcentaje de las inmovilizaciones materiales y las inversiones inmobiliarias sobre el pasivo no corriente (excepto pasivos por impuesto diferido).
8. Endeudamiento general. Porcentaje del pasivo no corriente y el pasivo corriente sobre el total de patrimonio neto y pasivo. Hay que señalar que en los casos en que se supere el 100%, bien por defectos en la contabilidad, bien por otros motivos (por ejemplo, partidas en negativo), no figura el citado porcentaje por carecer de significación.
9. Autofinanciación. Porcentaje de los recursos generados en el ejercicio (resultado del ejercicio, más las amortizaciones, más las provisiones, más el deterioro y resultado por enajenaciones del inmovilizado, más la variación del valor razonable en instrumentos financieros, más el deterioro y resultado por enajenaciones de instrumentos financieros) sobre el total activo.
10. Estabilidad. Porcentaje del activo no corriente sobre los recursos permanentes (fondos propios más pasivo no corriente).
11. Acumulación. Porcentaje del resultado del ejercicio sobre el importe de los fondos propios.

## **ANNEX 1**

### **COMPROVACIONS I INDICADORS**

### **I “RATIOS”**



**ANNEX 1.1    COMPROVACIONS COMPTABLES**

ANNEX 1.1.1    COMPROVACIONS COMPTABLES SOBRE ELS ESTATS  
PRESSUPOSTARIS

ANNEX 1.1.2    COMPROVACIONS COMPTABLES SOBRE EL BALANÇ I  
EL COMPTE DE RESULTATS

## **1.1 Comprovacions comptables**

Les comprovacions que es detallen en els apartats següents són addicionals a les efectuades per la plataforma de rendició de comptes, quan es realitzi l'examen del Compte General.

Les incidències sorgides de la revisió efectuada per la plataforma de rendició de comptes són conegudes per l'entitat local abans que aquesta trameta telemàticament el Compte General a la Sindicatura de Comptes, la qual haurà requerit l'entitat perquè esmene o justifique adequadament les incidències detectades.

### **1.1.1 Comprovacions comptables sobre els estats pressupostaris**

1. Identitat entre els drets reconeguts nets de la liquidació del pressupost d'ingressos i els drets reconeguts nets del resultat pressupostari.
2. Igualtat de les obligacions reconegudes netes de la liquidació del pressupost de despeses amb les obligacions reconegudes netes del resultat pressupostari.
3. Correspondència entre els drets pendents de cobrament de la liquidació del pressupost d'ingressos i els drets pendents de cobrament del pressupost corrent del romanent de tresoreria.
4. Igualtat de les obligacions pendents de pagament de la liquidació del pressupost de despeses amb les obligacions pendents de pagament del pressupost corrent del romanent de tresoreria.
5. Identitat entre els drets pendents de cobrament de la liquidació del pressupost d'exercicis tancats i dels drets pendents de cobrament d'exercicis tancats del romanent de tresoreria.
6. Correspondència de les obligacions pendents de pagament de la liquidació del pressupost d'exercicis tancats amb les obligacions pendents de pagament d'exercicis tancats del romanent de tresoreria.
7. Identitat entre les existències finals de l'estat de tresoreria i els fons líquids de l'estat de romanent de tresoreria. En el model normal, això no s'ha considerat com a incidència si la falta d'identitat entre existències finals de l'estat de tresoreria i els fons líquids de l'estat de romanent de tresoreria es deu als comptes 574.0, "Caixa de pagaments per a justificar", i 575.0, "Comptes restringits de pagaments per a justificar".
8. El pressupost inicial d'ingressos ha de ser major o igual que el pressupost inicial de despeses.

9. El pressupost definitiu d'ingressos ha de ser major o igual que el pressupost definitiu de despeses.
10. Les obligacions reconegudes netes han de ser inferiors o iguals al pressupost definitiu de despeses.
11. Las modificacions del pressupost d'ingressos han de ser majors o iguals que les modificacions del pressupost de despeses.
12. Els fons líquids del romanent de tresoreria han de ser positius o iguals a zero.
13. El romanent de tresoreria per a despeses generals ha de ser positiu.
14. Ha d'haver una estimació de l'import de dubtós cobrament en l'estat de romanent de tresoreria. Això no s'ha considerat com a incidència si no existeixen drets pendents de cobrament en exercici corrent i en exercicis tancats.
15. El resultat pressupostari ajustat ha de ser positiu.
16. Les obligacions reconegudes netes segons la classificació econòmica, han de ser iguals que les obligacions reconegudes per funció.

#### **1.1.2 Comprovacions comptables sobre el balanç i el compte de resultats**

1. El total actiu ha de ser igual que el total passiu.
2. El resultat de l'exercici del balanç ha de ser igual que el resultat del compte de resultats.
3. Inexistència de partides amb signe negatiu en el balanç. No s'ha considerat com a incidència el saldo negatiu del Patrimoni, per tal com les instruccions de comptabilitat dels models normal i simplificat indiquen que el saldo del Patrimoni s'ha d'obtenir deduïnt el saldo del compte 109, "Patrimoni lliurat a l'ús general" (no efectuada en societats ni en entitats públiques empresarials).
4. Las existències finals de l'estat de tresoreria han de ser iguals a les existències de tresoreria del balanç. (No efectuada en societats ni en entitats públiques empresarials).

**ANNEX 1.2 INDICADORS I “RATIOS”**

ANNEX 1.2.1 INDICADORS I “RATIOS” PER A ENTITATS LOCALS I D'ALTRES ENS SUBJECTES AL PLA GENERAL DE COMPTABILITAT PÚBLICA ADAPTAT A L'ADMINISTRACIÓ LOCAL

ANNEX 1.2.2 INDICADORS I “RATIOS” PER A SOCIETATS MERCANTILS PÚBLIQUES LOCALS I ENTITATS PÚBLIQUES EMPRESARIALS LOCALS.

## **1.2 Indicadors i “ratios”**

Els indicadors utilitzats que figuren en la informació detallada de cada entitat local i en la informació agregada, s'han classificat en funció de la subjecció o no de l'entitat local al Pla General de Comptabilitat Pública Local. El segon grup, el formaran les societats mercantils públiques locals, les entitats públiques empresarials locals i els consorcis empresarials.

### **1.2.1 Indicadors i “ratios” per a entitats locals i d'altres ens subjectes al Pla General de Comptabilitat Pública adaptat a l'Administració Local**

En aquest grup s'inclouen municipis, províncies, mancomunitats, entitats locals menors, organismes autònoms i consorcis locals no empresarials.

#### **A) Indicadors sobre la informació pressupostària**

*A1) Indicadors del model normal i simplificat de les instruccions de comptabilitat.*

1. Execució del pressupost de despeses. Quocient entre les obligacions reconegudes netes i els crèdits definitius. (Grau d'execució).
2. Realització de pagaments. Quocient entre els pagaments líquids i les obligacions reconegudes netes. (Grau de compliment).
3. Despesa per habitant. Quocient entre les obligacions reconegudes netes i el nombre d'habitants.
4. Inversió per habitant. Quocient entre les obligacions reconegudes netes (capítols 6 i 7) i el nombre d'habitants.
5. Esforç inversor. Quocient entre les obligacions reconegudes netes (capítols 6 i 7) i les obligacions reconegudes netes totals.
6. Període mitjà de pagament de les obligacions imputades als capítols 2 i 6. Quocient entre les obligacions pendents de pagament, per 365, i les obligacions reconegudes netes.
7. Execució del pressupost d'ingressos. Quocient entre els drets reconeguts nets i les previsions definitives. (Grau d'execució).
8. Realització de cobraments. Quocient entre la recaptació neta i els drets reconeguts nets. (Grau de compliment).
9. Autonomia. Quocient entre els drets reconeguts nets des capítols 1, 2, 3, 5, 6 i 8, més les transferències rebudes (total dels drets reconeguts nets dels capítols 4 i 7) i els drets reconeguts nets totals.

10. Període mitjà de cobrament dels drets de cobrament imputats als capítols 1 a 3. Quocient entre els drets pendents de cobrament, per 365, i els drets reconeguts nets.
11. Superàvit o dèficit per habitant. Quocient entre el resultat pressupostari ajustat i el nombre d'habitants.
12. Contribució del pressupost al romanent de tresoreria. Quocient entre el resultat pressupostari ajustat i el romanent de tresoreria per a despeses generals.
13. Realització de pagaments de pressuposts tancats. Quocient entre els pagaments i el total d'obligacions reconegudes de pressuposts tancats.
14. Realització de cobraments de pressuposts tancats. Quocient entre els cobraments i la suma del saldo inicial de drets, les modificacions i les anul·lacions.
15. Liquiditat immediata. Quocient entre els fons líquids i les obligacions pendents de pagament.
16. Solvència a curt termini. Quocient entre la suma dels fons líquids i els drets pendents de cobrament, i les obligacions pendents de pagament.

A2) *D'altres indicadors*

1. Ingressos per habitant. Quocient entre els drets reconeguts nets i el nombre d'habitants.
2. Càrrega financera global. Percentatge que representen les obligacions reconegudes netes en els capítols 3 i 9, sobre els drets reconeguts nets en els capítols 1 a 5.
3. Càrrega financera global per habitant. Quocient entre les obligacions reconegudes netes en els capítols 3 i 9 i el nombre d'habitants.
4. Resultat pressupostari ajustat. Percentatge del resultat pressupostari ajustat (superàvit o dèficit), sobre el pressupost definitiu de despeses.
5. Pressió fiscal per habitant. Quocient entre els drets reconeguts nets en els capítols 1, 2 i 3 i el nombre d'habitants.

Per a interpretar correctament aquest indicador, cal tenir en compte, en primer lloc, que el capítol 3 comprén no solament ingressos de caràcter tributari, sinó també els preus públics. En segon lloc, s'ha d'assenyalar que aquest indicador pot quedar distorsionat en municipis amb pocs habitants i un elevat nombre de taxes per prestació de serveis a no residents.

6. Capacitat o necessitat de finançament. Diferència entre els drets reconeguts nets en els capítols 1 a 7 d'ingressos i les obligacions reconegudes netes en els capítols 1 a 7 de despeses. Si l'indicador és positiu, posa de manifest que els ingressos no financers són suficients per a cobrir les despeses no financeres. Si és negatiu, que no ho són.

Per a fer una correcta valoració d'aquest indicador, cal tenir en compte que no s'han realitzat els ajustos derivats de l'aplicació del SEC-95.

7. Tresoreria. Percentatge de les existències finals de tresoreria sobre el pressupost definitiu de despeses.
8. Finançament de despeses corrents. Percentatge de les despeses corrents del pressupost definitiu (capítols 1 a 4), sobre els ingressos corrents del pressupost definitiu (capítols 1 a 5).
9. Personal. Percentatge del pressupost definitiu del capítol 1 de despeses sobre el pressupost definitiu total.
10. Pendent de cobrament d'exercicis tancats. Percentatge dels drets pendents de cobrament d'exercicis tancats, sobre el pendent de cobrament total (exercici corrent i exercicis tancats).
11. Pendent de pagament d'exercicis tancats. Percentatge del pendent de pagament d'exercicis tancats, sobre el pendent de pagament total (exercici corrent i exercicis tancats).
12. Transferències. Percentatge de les previsions definitives d'ingressos per transferències (capítols 4 i 7), sobre les previsions definitives de despeses per transferències (capítols 4 i 7).
13. De risc. Percentatge que representa el marge brut de funcionament sobre la suma dels capítols 3 i 9 de despeses, considerant totes dues magnituds en termes de drets i obligacions reconeguts nets.

El marge brut s'obté deduït, a la suma dels drets reconeguts en els capítols 1, 2, 3 i 5 d'ingressos, l'import de les obligacions reconegudes en els capítols 1, 2 i 3 de despeses.

14. "Ratio" d'ingressos (capítols 1, 2 i 3). Quocient entre els drets reconeguts nets dels ingressos de naturalesa tributària (capítols 1 a 3) i els drets reconeguts nets totals.

A més dels assenyalats anteriorment, s'han pres en consideració una sèrie d'indicadors la denominació i el significat dels quals s'explica a continuació, i que també figuren en la liquidació del pressupost mateixa.

- a) Índex de modificació. Percentatge que representen les modificacions pressupostàries sobre les previsions inicials.
- b) Estructura de la liquidació. Percentatge dels drets o de les obligacions reconeguts nets per capítols, sobre el total reconegut.

**B) Indicadors sobre els balanços de situació i el compte del resultat economicopatrimonial (solament per als models normal i simplificat)**

*B1) Indicador segon les instruccions de comptabilitat.*

- 1. Endeutament per habitant. Quocient del passiu exigible (financer) entre el nombre d'habitants. Se considera passiu exigible els deutes amb entitats de crèdit.

*B2) D'altres indicadors*

- 1. Termini de cobrament. Saldo net de deutors (deutors del balanç de situació, menys els saldos de dubtós cobrament, segons l'estat de romanent de tresoreria), multiplicat per 365 i dividit per l'import total dels comptes del grup 7.
- 2. Termini de pagament. Import d'altres deutes a curt termini i dels creditors del passiu del balanç de situació, multiplicat per 365 i dividit per l'import total dels comptes del grup 6. En el cas del model simplificat, s'hi han inclòs els deutes a curt termini i els creditors.
- 3. Immobilització. Percentatge de l'immobilitzat sobre els recursos propis (patrimoni i reserves).
- 4. Fermesa. Percentatge de l'immobilitzat material sobre altres deutes a llarg termini. En el cas del model simplificat, s'hi han inclòs els deutes a llarg termini.
- 5. Endeutament general. Percentatge dels deutes a curt i llarg termini sobre el passiu total.
- 6. Acumulació. Percentatge de les pèrdues o els guanys totals sobre l'import de patrimoni i reserves.
- 7. Cobertura total. Percentatge que representen els ingressos sobre les despeses (obtingudes totes dues magnituds del compte de resultats de l'exercici).



### **1.2.2 Indicadors i “ratios” per a societats mercantils públiques locals i entitats públiques empresarials locals**

Per analitzar la situació econòmica i financera de les societats mercantils públiques locals i de les entitats públiques empresarials dependents d'entitats locals de la Comunitat Valenciana, s'han utilitzat els següents "ratios" i indicadors:

1. Liquiditat. Percentatge de l'actiu realitzable (actiu corrent, menys existències i menys els actius no corrents mantinguts per a la venda), sobre el passiu corrent.
2. Termini de cobrament. Import dels deutors, multiplicat per 365 i dividit per la suma de l'import net de la xifra de negocis i dels altres ingressos d'explotació.
3. Termini de pagament. Import del passiu corrent (deutes a curt termini i deutes amb empreses del grup i associades a curt termini, creditors comercials i d'altres comptes per pagar i perioditzacions a curt termini), multiplicat per 365 i dividit per la suma dels aprovisionaments, les despeses de personal i d'altres despeses d'explotació, en valor absolut.
4. Disponibilitat o tresoreria. Percentatge de l'efectiu i d'altres actius líquids equivalents, sobre el passiu corrent.
5. Immobilització. Percentatge de l'actiu no corrent sobre els fons propis.
6. Garantia. Percentatge de l'actiu sobre el passiu corrent i el passiu no corrent.
7. Fermesa. Percentatge de les immobilitzacions materials i de les inversions immobiliàries sobre el passiu no corrent (llevat dels passius per impost diferit).
8. Endeutament general. Percentatge del passiu no corrent i del passiu corrent sobre el total de patrimoni net i passiu. Cal assenyalar que, en els casos en què es supere el 100%, bé per defectes en la comptabilitat, o bé per uns altres motius (per exemple, partides en negatiu), no hi figura el citat percentatge, ja que manca de significació.
9. Autofinançament. Percentatge dels recursos generats en l'exercici (resultat de l'exercici, més les amortitzacions, més les provisions, més la deterioració i el resultat per alienacions de l'immobilitzat, més la variació del valor raonable en instruments financers, més la deterioració i el resultat per alienacions d'instruments financers), sobre el total actiu.
10. Estabilitat. Percentatge de l'actiu no corrent sobre els recursos permanents (fons propis, més passiu no corrent).
11. Acumulació. Percentatge del resultat de l'exercici sobre l'import dels fons propis.

**ANNEX 2**  
**INCIDÈNCIES**

**ANEXO 2**  
**INCIDENCIAS**

**ANNEX 2    INCIDÈNCIES**

**ANEXO 2    INCIDENCIAS**

**ANNEX 2.1 ENTITATS LOCALS QUE NO HAN PRESENTAT EL COMPTE GENERAL.**

**ANEXO 2.1 ENTIDADES LOCALES QUE NO HAN PRESENTADO LA CUENTA GENERAL.**

ANNEX 2.1  
ANEXO 2.1

**COMPTE GENERAL DE LES ENTITATS LOCALS 2008. MUNICIPIS QUE NO HAN PRESENTAT EL COMPTE GENERAL**

**CUENTA GENERAL DE LAS ENTIDADES LOCALES 2008. MUNICIPIOS QUE NO HAN PRESENTADO LA CUENTA GENERAL**

	<b>MUNICIPI</b> <b>MUNICIPIO</b>	<b>PROVÍNCIA</b> <b>PROVINCIA</b>
1	ADEMUZ	VALENCIA
2	ADSUBIA	ALACANT
3	AIELO DE MALFERIT (1)	VALÈNCIA
4	AÍN	CASTELLÓ
5	ALGUEÑA	ALACANT
6	ANDILLA	VALENCIA
7	ARAS DE LOS OLMOS	VALENCIA
8	ATZENETA DEL MAESTRAT	CASTELLÓ
9	AYORA	VALENCIA
10	AZUÉBAR	CASTELLÓN
11	BENAFIGOS (1)	CASTELLÓ
12	BENEJÚZAR	ALICANTE
13	BENIGEMBLA	ALACANT
14	BENIMELI (1)	ALACANT
15	BENIPARRELL	VALÈNCIA
16	CALLES	VALENCIA
17	CANET LO ROIG (1)	CASTELLÓ
18	CASTIELFABIB	VALENCIA
19	COCENTAINA	ALACANT
20	CULLA	CASTELLÓ
21	DOMEÑO	VALENCIA
22	DOS AGUAS (1)	VALENCIA
23	EL RÀFOL D'ALMUNIA (1)	ALACANT
24	FINESTRAT (1)	ALACANT
25	GELDO	CASTELLÓN
26	LA JANA (1)	CASTELLÓ
27	LA VILA JOIOSA	ALACANT
28	LLAURÍ	VALÈNCIA
29	LLÍBER	ALACANT
30	LOSA DEL OBISPO	VALENCIA
31	MURLA (1)	ALACANT
32	NAVAJAS	CASTELLÓN
33	ORXETA	ALACANT
34	SANET Y NEGRALS (1)	ALACANT
35	SEGART	VALÈNCIA
36	SOLLANA	VALÈNCIA
37	SUECA	VALÈNCIA

38	TÍRIG	CASTELLÓ
39	TITAGUAS (1)	VALENCIA
40	TODOLELLA (1)	CASTELLÓ
41	TORREBAJA	VALENCIA
42	TUÉJAR	VALENCIA
43	VALLANCA	VALENCIA

(1) Han presentat el compte posteriorment al 30 d'abril de 2010 (vegeu l'apartat 6).

(1) Han presentado la cuenta posteriormente al 30 de abril de 2010 (véase apartado 6).

ANNEX 2.1  
ANEXO 2.1

**COMPTE GENERAL DE LES ENTITATS LOCALS 2008. MANCOMUNITATS QUE NO HAN PRESENTAT EL COMPTE GENERAL**

**CUENTA GENERAL DE LAS ENTIDADES LOCALES 2008. MANCOMUNIDADES QUE NO HAN PRESENTADO LA CUENTA GENERAL**

<b>MANCOMUNITATS</b>	<b>PROVÍNCIA</b>	
<b>MANCOMUNIDADES</b>	<b>PROVINCIA</b>	
1	COMARCAL ELS PORTS (1)	CASTELLÓ
2	DEP. MARGEN IZQUIERDO FINAL SEGURA	ALICANTE
3	EST.DEP. MARGEN DERECHO RÍO SEGURA	ALICANTE
4	FONT DE LA PEDRA	ALACANT
5	LA BONAIGUA	ALACANT
6	LA SERRANÍA	VALENCIA
7	LA VALL DELS ALCALANS (1)	VALÈNCIA
8	LA VALLDIGNA	VALÈNCIA
9	QUART-BENAGER	VALÈNCIA
10	RINCÓN DE ADEMUZ	VALENCIA
11	SERVEIS SOCIALS EL COMTAT	ALACANT
12	SERVICIOS SOCIALES BAJO SEGURA	ALICANTE

(1) Han presentat el compte posteriorment al 30 d'abril de 2010 (vegeu l'apartat 6).

(1) Han presentado la cuenta posteriormente al 30 de abril de 2010 (véase apartado 6).

**ANNEX 2.1**  
**ANEXO 2.1**

**COMPTE GENERAL DE LES ENTITATS LOCALS 2008. ENTITATS LOCALS MENORS QUE NO HAN PRESENTAT EL COMPTE GENERAL**

**CUENTA GENERAL DE LAS ENTIDADES LOCALES 2008. ENTIDADES LOCALES MENORES QUE NO HAN PRESENTADO LA CUENTA GENERAL**

	<b>ENTITATS LOCALS MENORS</b>	<b>PROVÍNCIA</b>
	<b>ENTIDADES LOCALES MENORES</b>	<b>PROVINCIA</b>
1	LA BARRACA D'AIGÜES VIVES	VALÈNCIA



ANNEX 2.1  
ANEXO 2.1

**COMPTE GENERAL DE LES ENTITATS LOCALS 2008. CONSORCIS QUE NO HAN PRESENTAT EL COMPTE GENERAL**

**CUENTA GENERAL DE LAS ENTIDADES LOCALES 2008. CONSORCIOS QUE NO HAN PRESENTADO LA CUENTA GENERAL**

<b>CONSORCIS</b>	<b>PROVÍNCIA</b>
<b>CONSORCIOS</b>	<b>PROVINCIA</b>

1	COMARCAS CENTRALES VALENCIANAS	VALÈNCIA
2	DESARROLLO TDT DEMARC. TORRENT TV35	VALÈNCIA
3	EJECUCIÓN PLAN Z. RESIDUOS ZONA I	CASTELLÓ
4	ESPORTIU DE LA MARINA ALTA	ALACANT
5	FOMENTO Y DESARROLLO INT. LA SERRANÍA	VALENCIA
6	FORMACIÓN PERSONAS ADULTAS (1)	CASTELLÓN
7	HOSPITALARIO PROVINCIAL CASTELLÓN (1)	CASTELLÓ
8	RED JOVESNET (XARXA JOVESNET)	VALÈNCIA

(1) Han presentat el compte posteriorment al 30 d'abril de 2010 (vegeu l'apartat 6).

(1) Han presentado la cuenta posteriormente al 30 de abril de 2010 (véase apartado 6).

**ANNEX 2.2 ENTITATS LOCALS QUE HAN PRESENTAT EL COMPTE GENERAL FORA DEL TERMINI LEGAL. (\*)**

**ANEXO 2.2 ENTIDADES LOCALES QUE HAN PRESENTADO LA CUENTA GENERAL FUERA DEL PLAZO LEGAL. (\*)**

(\*) Entre 01/11/2009 i 30/04/2010

(\*) Entre 01/11/2009 y 30/04/2010

ANNEX 2.2  
ANEXO 2.2

**COMPTE GENERAL DE LES ENTITATS LOCALS 2008. MUNICIPIS QUE HAN PRESENTAT EL COMPTE GENERAL FORA DEL TERMINI LEGAL**

**CUENTA GENERAL DE LAS ENTIDADES LOCALES 2008. MUNICIPIOS QUE HAN PRESENTADO LA CUENTA GENERAL FUERA DEL PLAZO LEGAL**

	<b>MUNICIPIIS</b>	<b>PROVÍNCIA</b>
	<b>MUNICIPIOS</b>	<b>PROVINCIA</b>
1	ADOR	VALÈNCIA
2	AGOST	ALACANT
3	AGRES	ALACANT
4	AGULLENT	VALÈNCIA
5	AIGÜES	ALACANT
6	ALQUÀS	VALÈNCIA
7	ALBAIDA	VALÈNCIA
8	ALBAL	VALÈNCIA
9	ALBALAT DELS SORELLS	VALÈNCIA
10	ALBALAT DELS TARONGERS	VALÈNCIA
11	ALBERIC	VALÈNCIA
12	ALBOCÀSSER	CASTELLÓ
13	ALBORACHE	VALENCIA
14	ALBORAYA	VALÈNCIA
15	ALCALÀ DE XIVERT	CASTELLÓ
16	ALCÀNTERA DE XÚQUER	VALÈNCIA
17	ALCOLEJA	ALACANT
18	ALDAIA	VALÈNCIA
19	ALFARA DE ALGIMIA	VALÈNCIA
20	ALFARA DEL PATRIARCA	VALÈNCIA
21	ALFONDEGUILLA	CASTELLÓ
22	ALGIMIA DE ALFARA	VALÈNCIA
23	ALGIMIA DE ALMONACID	CASTELLÓN
24	ALMÀSSERA	VALÈNCIA
25	ALMASSORA	CASTELLÓ
26	ALMOINES	VALÈNCIA
27	ALPUENTE	VALENCIA
28	ALTURA	CASTELLÓN
29	ANNA	VALENCIA
30	ARAÑUEL	CASTELLÓN
31	ATZENETA D'ALBAIDA	VALÈNCIA
32	AYÓDAR	CASTELLÓN
33	BARRACAS	CASTELLÓN
34	BARX	VALÈNCIA
35	BEJÍS	CASTELLÓN
36	BÈLGIDA	VALÈNCIA
37	BELLREGUARD	VALÈNCIA
38	BELLÚS	VALÈNCIA
39	BENAFER	CASTELLÓN
40	BENASAU	ALACANT

41	BENEIXIDA	VALÈNCIA
42	BENETÚSSER	VALÈNCIA
43	BENFERRI	ALICANTE
44	BENIARRÉS	ALACANT
45	BENICÀSSIM	CASTELLÓ
46	BENICULL DE XÚQUER	VALÈNCIA
47	BENIFAIRÓ DE LA VALLDIGNA	VALÈNCIA
48	BENIFAIRÓ DE LES VALLS	VALÈNCIA
49	BENIFALLIM	ALACANT
50	BENIFLÀ	VALÈNCIA
51	BENIJÓFAR	ALICANTE
52	BENIMASSOT	ALACANT
53	BENIMUSLEM	VALÈNCIA
54	BENIRREDRÀ	VALÈNCIA
55	BENISSODA	VALÈNCIA
56	BENISUERA	VALÈNCIA
57	BENLLOCH	CASTELLÓ
58	BÉTERA	VALÈNCIA
59	BETXÍ	CASTELLÓ
60	BIGASTRO	ALICANTE
61	BOCAIRENT	VALÈNCIA
62	BOLBAITE	VALENCIA
63	BONREPÓS I MIRAMBELL	VALÈNCIA
64	BORRIOL	CASTELLÓ
65	BUFALI	VALÈNCIA
66	BUGARRA	VALENCIA
67	BUÑOL	VALENCIA
68	BURJASSOT	VALÈNCIA
69	BURRIANA	CASTELLÓ
70	BUSOT	ALACANT
71	CÀLIG	CASTELLÓ
72	CALLOSA D'EN SARRIÀ	ALACANT
73	CALP	ALACANT
74	CAMPORROBLES	VALENCIA
75	CARCAIXENT	VALÈNCIA
76	CÀRCER	VALÈNCIA
77	CARRÍCOLA	VALÈNCIA
78	CASAS ALTAS	VALENCIA
79	CASAS BAJAS	VALENCIA
80	CASINOS	VALÈNCIA
81	CASTELL DE CASTELLS	ALACANT
82	CASTELLNOVO	CASTELLÓN
83	CASTELLÓ DE LA PLANA	CASTELLÓ
84	CASTELLONET DE LA CONQUESTA	VALÈNCIA
85	CASTILLO DE VILLAMALEFA	CASTELLÓN
86	CATÍ	CASTELLÓ
87	CAUDETE DE LAS FUENTES	VALENCIA
88	CAUDIEL	CASTELLÓN
89	CERVERA DEL MAESTRE	CASTELLÓ
90	CHERA	VALENCIA
91	CHESTE	VALENCIA
92	CHÓVAR	CASTELLÓN
93	CINCTORRES	CASTELLÓ

94	CONFRIDES	ALACANT
95	CORBERA	VALÈNCIA
96	CORTES DE ARENOSO	CASTELLÓN
97	COSTUR	CASTELLÓ
98	COTES	VALÈNCIA
99	CREVILLEN	ALACANT
100	CULLERA	VALÈNCIA
101	DAIMÚS	VALÈNCIA
102	DAYA NUEVA	ALICANTE
103	DAYA VIEJA	ALICANTE
104	DÉNIA	ALACANT
105	DOLORES	ALICANTE
106	EL CAMPELLO	ALACANT
107	EL POBLE NOU DE BENITATXELL	ALACANT
108	EL PUIG	VALÈNCIA
109	EL VERGER	ALACANT
110	ELDA	ALICANTE
111	ELX	ALACANT
112	ESLIDA	CASTELLÓ
113	ESTIVELLA	VALÈNCIA
114	ESTUBENY	VALÈNCIA
115	FAMORCA	ALACANT
116	FANZARA	CASTELLÓN
117	FAVARA	VALÈNCIA
118	FIGUEROLES	CASTELLÓ
119	FONTANARS DELS ALFORINS	VALÈNCIA
120	FUENTE LA REINA	CASTELLÓN
121	FUENTERROBLES	VALENCIA
122	FUENTES DE AYÓDAR	CASTELLÓN
123	GAIANES	ALACANT
124	GANDIA	VALÈNCIA
125	GATA DE GORGOS	ALACANT
126	GÁTOVA	VALENCIA
127	GENOVÉS	VALÈNCIA
128	GILET	VALÈNCIA
129	GORGA	ALACANT
130	GRANJA DE ROCAMORA	ALICANTE
131	GUADALEST	ALACANT
132	GUADASEQUIES	VALÈNCIA
133	GUARDAMAR DE LA SAFOR	VALÈNCIA
134	HONDÓN DE LOS FRAILES	ALACANT
135	IBI	ALACANT
136	JALANCE	VALENCIA
137	LA FONT DE LA FIGUERA	VALÈNCIA
138	LA FONT D'EN CARRÓS	VALÈNCIA
139	LA GRANJA DE LA COSTERA	VALÈNCIA
140	LA LLOSA DE RANES	VALÈNCIA
141	LA MATA DE MORELLA	CASTELLÓ
142	LA POBLA DE FARNALS	VALÈNCIA
143	LA POBLA DE VALLBONA	VALÈNCIA
144	LA POBLA DEL DUC	VALÈNCIA
145	LA POBLA LLARGA	VALÈNCIA
146	LA ROMANA	ALACANT

147	LA SALZADELLA	CASTELLÓ
148	LA TORRE DE LES MAÇANES	ALACANT
149	LA TORRE D'EN BESORA	CASTELLÓ
150	LA VALL D'ALCALÀ	ALACANT
151	LA VALL D'UIXÓ	CASTELLÓ
152	L'ALCORA	CASTELLÓ
153	L'ALCÚDIA	VALÈNCIA
154	L'ALCÚDIA DE CRESPINS	VALÈNCIA
155	L'ALFÀS DEL PI	ALACANT
156	L'ALQUERIA DE LA COMTESSA	VALÈNCIA
157	L'ENOVA	VALÈNCIA
158	LES COVES DE VINROMÀ	CASTELLÓ
159	LES USERES	CASTELLÓ
160	LLOCNOU D'EN FENOLLET	VALÈNCIA
161	L'OLLERIA	VALÈNCIA
162	LUCENA DEL CID	CASTELLÓ
163	LUDIENTE	CASTELLÓN
164	LUGAR NUEVO DE LA CORONA	VALÈNCIA
165	MACASTRE	VALENCIA
166	MANISES	VALÈNCIA
167	MARINES	VALENCIA
168	MASALAVÉS	VALÈNCIA
169	MASSALFASSAR	VALÈNCIA
170	MASSANASSA	VALÈNCIA
171	MILLARES	VALENCIA
172	MISLATA	VALÈNCIA
173	MONCADA	VALÈNCIA
174	MONCOFA	CASTELLÓ
175	MONÒVER	ALACANT
176	MONTANEJOS	CASTELLÓN
177	MONTAVERNER	VALÈNCIA
178	MONTICHELVO	VALÈNCIA
179	MONTROY	VALÈNCIA
180	MONTSERRAT	VALÈNCIA
181	MURO DE ALCOY	ALACANT
182	MUSEROS	VALÈNCIA
183	NAVARRÉS	VALENCIA
184	NOVELDA	ALACANT
185	NOVELLÈ	VALÈNCIA
186	NULES	CASTELLÓ
187	OLIVA	VALÈNCIA
188	OLOCAU	VALÈNCIA
189	ONDARA	ALACANT
190	ONIL	ALACANT
191	ONTINYENT	VALÈNCIA
192	ORIHUELA	ALICANTE
193	OTOS	VALÈNCIA
194	PAIPORTA	VALÈNCIA
195	PALMA DE GANDÍA	VALÈNCIA
196	PALMERA	VALÈNCIA
197	PARCENT	ALACANT
198	PATERNA	VALÈNCIA
199	PEDRALBA	VALENCIA

200	PICANYA	VALÈNCIA
201	PILES	VALÈNCIA
202	PINA DE MONTALGRAO	CASTELLÓN
203	PINET	VALÈNCIA
204	PINOSO	ALACANT
205	PLANES	ALACANT
206	POLINYÀ DE XÚQUER	VALÈNCIA
207	PUEBLA DE ARENOSO	CASTELLÓN
208	PUEBLA DE SAN MIGUEL	VALENCIA
209	QUATRETONDETA	ALACANT
210	RAFAL	ALICANTE
211	RAFELBUNYOL	VALÈNCIA
212	RAFELCOFER	VALÈNCIA
213	RÀFOL DE SALEM	VALÈNCIA
214	REAL	VALÈNCIA
215	REAL DE GANDÍA	VALÈNCIA
216	REQUENA	VALENCIA
217	RIBA-ROJA DEL TÚRIA	VALÈNCIA
218	RIBESALBES	CASTELLÓ
219	RIOLA	VALÈNCIA
220	ROCAFORT	VALÈNCIA
221	ROSSELL	CASTELLÓ
222	ROTGLÀ I CORBERÀ	VALÈNCIA
223	SACAÑET	CASTELLÓN
224	SALEM	VALÈNCIA
225	SAN ANTONIO DE BENAGÉBER	VALENCIA
226	SAN RAFAEL DEL RÍO	CASTELLÓ
227	SANT JOAN D'ALACANT	ALACANT
228	SANT JOAN DE MORÓ	CASTELLÓ
229	SANT JORDI	CASTELLÓ
230	SANT MATEU	CASTELLÓ
231	SANT VICENT DEL RASPEIG	ALACANT
232	SANTA MAGDALENA DE PULPIS	CASTELLÓ
233	SANTA POLA	ALACANT
234	SARRATELLA	CASTELLÓ
235	SAX	ALICANTE
236	SELLA	ALACANT
237	SELLENT	VALÈNCIA
238	SEMPERE	VALÈNCIA
239	SENIJA	ALACANT
240	SENYERA	VALÈNCIA
241	SIERRA ENGARCERÁN	CASTELLÓ
242	SIMAT DE LA VALLDIGNA	VALÈNCIA
243	SOT DE CHERA	VALENCIA
244	SUERA	CASTELLÓ
245	SUMACÀRCER	VALÈNCIA
246	TÀRBENA	ALACANT
247	TAVERNES BLANQUES	VALÈNCIA
248	TAVERNES DE LA VALLDIGNA	VALÈNCIA
249	TERESA	CASTELLÓN
250	TERESA DE COFRENTES	VALENCIA
251	TIBI	ALACANT
252	TOLLOS	ALACANT

253	TORMOS	ALACANT
254	TORRALBA DEL PINAR	CASTELLÓN
255	TORREBLANCA	CASTELLÓ
256	TORRELLA	VALÈNCIA
257	TORREVIEJA	ALICANTE
258	TOUS	VALENCIA
259	TRAIGUERA	CASTELLÓ
260	TURÍS	VALÈNCIA
261	UTIEL	VALENCIA
262	VALL D'ALBA	CASTELLÓ
263	VALL DE EBO	ALACANT
264	VALL DE GALLINERA	ALACANT
265	VALLADA	VALÈNCIA
266	VALLAT	CASTELLÓN
267	VALLÉS	VALÈNCIA
268	VENTA DEL MORO	VALENCIA
269	VILAFAMÉS	CASTELLÓ
270	VILAMARXANT	VALÈNCIA
271	VILANOVA D'ALCOLEA	CASTELLÓ
272	VILAR DE CANES	CASTELLÓ
273	VILLAFRANCA DEL CID	CASTELLÓ
274	VILLAHERMOSA DEL RÍO	CASTELLÓN
275	VILLAMALUR	CASTELLÓN
276	VILLANUEVA DE CASTELLÓN	VALÈNCIA
277	VILLANUEVA DE VIVER	CASTELLÓN
278	VILLAR DEL ARZOBISPO	VALENCIA
279	VILLENA	ALICANTE
280	VINALESA	VALÈNCIA
281	VINARÓS	CASTELLÓ
282	VISTABELLA DEL MAESTRAZGO	CASTELLÓ
283	VIVER	CASTELLÓN
284	XERESA	VALÈNCIA
285	XERT	CASTELLÓ
286	XILXES	CASTELLÓ
287	XIRIVELLA	VALÈNCIA
288	YÀTOVA	VALENCIA
289	ZUCAINA	CASTELLÓN



ANNEX 2.2  
ANEXO 2.2

**COMPTE GENERAL DE LES ENTITATS LOCALS 2008. DIPUTACIONS PROVINCIALS QUE HAN PRESENTAT EL COMPTE GENERAL FORA DEL TERMINI LEGAL**

**CUENTA GENERAL DE LAS ENTIDADES LOCALES 2008. DIPUTACIONES PROVINCIALES QUE HAN PRESENTADO LA CUENTA GENERAL FUERA DEL PLAZO LEGAL**

**DIPUTACIONS PROVINCIALS**

**PROVÍNCIA**

**DIPUTACIONES PROVINCIALES**

**PROVINCIA**

1	DIPUTACIÓ PROVINCIAL D'ALACANT	ALACANT
2	DIPUTACIÓ PROVINCIAL DE CASTELLÓ	CASTELLÓ

ANNEX 2.2  
ANEXO 2.2

**COMPTE GENERAL DE LES ENTITATS LOCALS 2008. ENTITATS LOCALS MENORS QUE HAN  
PRESENTAT EL COMPTE GENERAL FORA DEL TERMINI LEGAL**

**CUENTA GENERAL DE LAS ENTIDADES LOCALES 2008. ENTIDADES LOCALES MENORES QUE HAN  
PRESENTADO LA CUENTA GENERAL FUERA DEL PLAZO LEGAL**

**ENTITATS LOCALS MENORS  
ENTIDADES LOCALES MENORES**

**PROVÍNCIA  
PROVINCIA**

1	EL PERELLÓ	VALÈNCIA
2	JESÚS POBRE	ALACANT
3	LA XARA	ALACANT

ANNEX 2.2  
ANEXO 2.2

**COMPTE GENERAL DE LES ENTITATS LOCALS 2008. ÀREES METROPOLITANES QUE HAN PRESENTAT EL COMPTE GENERAL FORA DEL TERMINI LEGAL**

**CUENTA GENERAL DE LAS ENTIDADES LOCALES 2008. ÀREAS METROPOLITANAS QUE HAN PRESENTADO LA CUENTA GENERAL FUERA DEL PLAZO LEGAL**

**ÀREES METROPOLITANES**

**PROVÍNCIA**

**ÁREAS METROPOLITANAS**

**PROVINCIA**

1	METROPOLITANA DE SERVICIOS HIDRÁULICOS	VALÈNCIA
---	--	----------

ANNEX 2.2  
ANEXO 2.2

**COMPTE GENERAL DE LES ENTITATS LOCALS 2008. MANCOMUNITATS QUE HAN PRESENTAT EL COMPTE GENERAL FORA DEL TERMINI LEGAL**

**CUENTA GENERAL DE LAS ENTIDADES LOCALES 2008. MANCOMUNIDADES QUE HAN PRESENTADO LA CUENTA GENERAL FUERA DEL PLAZO LEGAL**

	<b>MANCOMUNITATS</b>	<b>PROVÍNCIA</b>
	<b>MANCOMUNIDADES</b>	<b>PROVINCIA</b>
1	ALT MAESTRAT	CASTELLÓ
2	CALLOSA D'ENSARRIÀ I OTROS	ALACANT
3	CANAL DE NAVARRES	VALENCIA
4	COSTERA DE RANES	VALÈNCIA
5	DE CASTELLÓ NORD	CASTELLÓ
6	DEL CARRAIXET	VALÈNCIA
7	EL XARPOLAR	ALACANT
8	ESPADÁN - MIJARES	CASTELLÓ
9	INTERMUNICIPAL LA RECTORÍA	ALACANT
10	LA BARONÍA	VALÈNCIA
11	LA COSTERA - CANAL	VALÈNCIA
12	LA SAFOR	VALÈNCIA
13	LA VALL D'ALBAIDA	VALÈNCIA
14	LA VID Y EL MARMOL	ALACANT
15	L'ALACANTÍ	ALACANT
16	LES VALLS	VALÈNCIA
17	L'HORTA NORD	VALÈNCIA
18	L'HORTA SUD	VALÈNCIA
19	PLANA ALTA	CASTELLÓ
20	SERV.PROM.ECONOMICA VEGA BAJA	ALICANTE
21	SERVEIS BENESTAR L'ÈNOVA I ALTRES	VALÈNCIA
22	SERVEIS SOCIALS MARINA ALTA	ALACANT
23	VALL DE GALLINERA	ALACANT
24	VALLE DEL VINALOPÓ	ALACANT

ANNEX 2.2  
ANEXO 2.2

**COMPTE GENERAL DE LES ENTITATS LOCALS 2008. CONSORCIS QUE HAN PRESENTAT EL COMPTE GENERAL FORA DEL TERMINI LEGAL**

**CUENTA GENERAL DE LAS ENTIDADES LOCALES 2008. CONSORCIOS QUE HAN PRESENTADO LA CUENTA GENERAL FUERA DEL PLAZO LEGAL**

	<b>CONSORCIS</b>	<b>PROVÍNCIA</b>
	<b>CONSORCIOS</b>	<b>PROVINCIA</b>
1	ABASTECIMIENTO AGUAS MARINA ALTA	ALACANT
2	ABASTECIMIENTO AGUAS MARINA BAJA	ALACANT
3	ACORD COMARCAL OCUPACIÓ HORTA SUD	VALÈNCIA
4	ACTIVIDADES Y SERV. DEPORTIVOS L'HORTA	VALÈNCIA
5	AIGÜES DE L'HORTA	VALÈNCIA
6	CONCESSIONARI D'AIGÜES DE LA PLANA	CASTELLÓ
7	CONSORCIO RSU ZONAS VI,VII Y IX	VALENCIA
8	GESTIÓN PALACIO DE CONGRESOS	VALÈNCIA
9	HOSPITAL GENERAL UNIVERSITARI	VALÈNCIA
10	MATADERO COMARCAL DE LA PLANA	CASTELLÓ
11	MATADERO COMARCAL DE LA ZONA NORTE	CASTELLÓ
12	MEDIOAMBIENTAL DE LA RIBERA	VALÈNCIA
13	MUSEU COMARCAL DE L'HORTA SUD	VALÈNCIA
14	PACTO TERRIT.EMPLEO VALLE VINALOPÓ	ALICANTE
15	PLAN RES. ZONAS III Y VIII, ÁREA 2	CASTELLÓ
16	PLAN ZONAL DE RESIDUOS ZONA XIII	ALACANT
17	PLAN ZONAL DE RESIDUOS ZONA XVII	ALACANT
18	PLAN ZONAL RESIDUOS ZONA XIV	ALACANT
19	PLAN ZONAL RESIDUOS ZONAS X, XI, XII,	VALÈNCIA
20	PROVINCIAL BOMBEROS DE CASTELLÓN	CASTELLÓ
21	PROVINCIAL DE BOMBEROS DE VALENCIA	VALÈNCIA
22	RESIDUOS SÓLIDOS UR.DEL B.VINALOPÓ	ALACANT

**ANNEX 2.3 ENTITATS LOCALS AMB COMPTES PENDENTS DE  
PRESENTAR ANTERIORS A L'EXERCICI 2008.**

**ANEXO 2.3 ENTIDADES LOCALES CON CUENTAS PENDIENTES DE  
PRESENTAR ANTERIORES AL EJERCICIO 2008.**

ANNEX 2.3  
ANEXO 2.3

**COMPTE GENERAL DE LES ENTITATS LOCALS 2008. MUNICIPIS AMB COMPTES PENDENTS DE PRESENTAR ANTERIORS A L'EXERCICI 2008**

**CUENTA GENERAL DE LAS ENTIDADES LOCALES 2008. MUNICIPIOS CON CUENTAS PENDIENTES DE PRESENTAR ANTERIORES AL EJERCICIO 2008**

	MUNICIPI	PROVÍNCIA	2003	2004	2005	2006	2007
	MUNICIPIO	PROVINCIA	2003	2004	2005	2006	2007
1	ADEMUZ	VALENCIA					No consta
2	AIELO DE MALFERIT	VALÈNCIA					No consta (1)
3	ALCÀNTERA DE XÚQUER	VALÈNCIA					No consta
4	ALFONDEGUILLA	CASTELLÓ				No consta	
5	ANDILLA	VALENCIA				No consta	No consta
6	ATZENETA DEL MAESTRAT	CASTELLÓ			No consta	No consta	No consta
7	BENAFIGOS	CASTELLÓ	No consta	No consta	No consta	No consta	No consta
8	BENIPARRELL	VALÈNCIA					No consta
9	CALLES	VALENCIA					No consta (1)
10	CARRÍCOLA	VALÈNCIA	No consta				
11	CASTIELFABIB	VALENCIA				No consta	No consta
12	CASTILLO DE VILLAMALEFA	CASTELLÓN	No consta	No consta	No consta		
13	GAVARDA	VALÈNCIA				No consta	
14	LA LLOSA DE RANES	VALÈNCIA				No consta (1)	No consta (1)
15	LA VILA JOIOSA	ALACANT				No consta	No consta
16	L'ENOVA	VALÈNCIA	No consta				
17	LUDIENTE	CASTELLÓN	No consta	No consta	No consta		
18	NAVAJAS	CASTELLÓN			No consta	No consta	No consta
19	ORXETA	ALACANT		No consta	No consta	No consta	No consta
20	SEGART	VALÈNCIA	No consta	No consta	No consta		No consta
21	SUECA	VALÈNCIA				No consta	No consta
22	SUERA	CASTELLÓ			No consta		
23	TUÉJAR	VALENCIA					No consta
24	VILAMARXANT	VALÈNCIA			No consta		
25	VISTABELLA DEL MAESTRAZGO	CASTELLÓ	No consta				
26	XODOS	CASTELLÓ	No consta	No consta	No consta	No consta	No consta
27	ZUCAINA	CASTELLÓN	No consta	No consta	No consta	No consta	

(1) Han presentat el compte de l'exercici posteriorment al 30 d'abril de 2010 (vegeu l'apartat 6).

(1) Han presentado la cuenta del ejercicio posteriormente al 30 de abril de 2010 (véase apartado 6).

ANNEX 2.3  
ANEXO 2.3

**COMPTE GENERAL DE LES ENTITATS LOCALS 2008. MANCOMUNITATS AMB COMPTES PENDENTS DE PRESENTAR ANTERIORS A L'EXERCICI 2008**

**CUENTA GENERAL DE LAS ENTIDADES LOCALES 2008. MANCOMUNIDADES CON CUENTAS PENDIENTES DE PRESENTAR ANTERIORES AL EJERCICIO 2008**

<b>MANCOMUNITAT</b>	<b>PROVÍNCIA</b>	<b>2003</b>	<b>2004</b>	<b>2005</b>	<b>2006</b>	<b>2007</b>
<b>MANCOMUNIDAD</b>	<b>PROVINCIA</b>	<b>2003</b>	<b>2004</b>	<b>2005</b>	<b>2006</b>	<b>2007</b>
1 EST. DEP. MARGEN DCHO. RIO SEGURA	ALICANTE				No consta	No consta
2 HOYA DE BUÑOL-CHIVA	VALENCIA				No consta	
3 LA SERRANÍA	VALENCIA					No consta (1)
4 QUART-BENAGER	VALÈNCIA					No consta
5 RINCÓN DE ADEMUZ	VALENCIA				No consta	No consta
6 SERVICIOS SOC. BAJO SEGURA	ALICANTE	No consta	No consta	No consta	No consta	No consta

(1) Han presentat el compte de l'exercici posteriorment al 30 d'abril de 2010 (vegeu l'apartat 6).

(1) Han presentado la cuenta del ejercicio posteriormente al 30 de abril de 2010 (véase apartado 6).



ANNEX 2.3  
ANEXO 2.3

**COMPTE GENERAL DE LES ENTITATS LOCALS 2008. CONSORCIS AMB COMPTES PENDENTS DE  
PRESENTAR ANTERIORS A L'EXERCICI 2008**

**CUENTA GENERAL DE LAS ENTIDADES LOCALES 2008. CONSORCIOS CON CUENTAS PENDIENTES  
DE PRESENTAR ANTERIORES AL EJERCICIO 2008**

<b>CONSORCI</b>	<b>PROVÍNCIA</b>	<b>2003</b>	<b>2004</b>	<b>2005</b>	<b>2006</b>	<b>2007</b>
<b>CONSORCIO</b>	<b>PROVINCIA</b>	<b>2003</b>	<b>2004</b>	<b>2005</b>	<b>2006</b>	<b>2007</b>
1 COMARCAS CENTRALES VALENCIANAS	VALÈNCIA				No consta	No consta
2 EJECUCIÓN PLAN Z. RESIDUOS ZONA I	CASTELLÓ				No consta	No consta
3 PACTO TERRIT. EMPLEO VALLE VINALOPÓ	ALICANTE				No consta	No consta
4 RED JOVESNET (XARXA JOVESNET)	VALÈNCIA			No consta	No consta	No consta

**ANNEX 2.4 ENTITATS LOCALS I ENS DEPENDENTS QUE REFLECTEIXEN UN ROMANENT DE TRESORERIA PER A DESPESES GENERALS NEGATIU EN L'EXERCICI 2008.**

**ANEXO 2.4 ENTIDADES LOCALES Y ENTES DEPENDIENTES QUE REFLEJAN UN REMANENTE DE TESORERÍA PARA GASTOS GENERALES NEGATIVO EN EL EJERCICIO 2008.**

ANNEX 2.4  
ANEXO 2.4

**COMPTE GENERAL DE LES ENTITATS LOCALS 2008. ENTITATS LOCALS I ENS DEPENDENTS QUE REFLECTEIXEN UN ROMANENT DE TRESORERIA PER A DESPESES GENERALS NEGATIU EN L'EXERCICI 2008 (Import en euros)**

**CUENTA GENERAL DE LAS ENTIDADES LOCALES 2008. ENTIDADES LOCALES Y ENTES DEPENDIENTES QUE REFLEJAN UN REMANENTE DE TESORERÍA PARA GASTOS GENERALES NEGATIVO EN EL EJERCICIO 2008 (Importe en euros)**

MUNICIPI MUNICIPIO	ROMANENT REMANENTE
1 BENIDORM	-21.864.688
2 ALBORAYA	-19.343.307
3 ELX	-16.441.333
4 CALP	-16.316.736
5 ALTEA	-14.551.708
6 TORRENT	-8.704.838
7 TORREVIEJA	-8.619.183
8 ALBAIDA	-8.333.198
9 LA NUCIA	-7.996.308
10 ALAQUÀS	-6.864.655
11 NOVELDA	-5.488.378
12 GUARDAMAR DEL SEGURA	-5.003.348
13 ALGORFA	-4.396.505
14 NÁQUERA	-4.332.742
15 BENIFAIÓ	-4.131.775
16 TAVERNES DE LA VALLDIGNA	-3.988.738
17 MONCOFA	-3.797.856
18 ALFAFAR	-3.394.027
19 ALDAIA	-3.324.224
20 CULLERA	-2.999.264
21 PAIPORTA	-2.797.853
22 ONTINYENT	-2.757.533
23 MANISES	-2.554.901
24 SAN FULGENCIO	-2.267.679
25 PICANYA	-2.083.160
26 BORRIOL	-2.038.527
27 DOLORES	-1.949.880
28 LA VALL D'UIXÓ	-1.902.808
29 ALBATERA	-1.851.587
30 MUSEROS	-1.766.659
31 BUÑOL	-1.645.028
32 DÉNIA	-1.545.569
33 PINOSO	-1.525.585
34 L'ALFÀS DEL PI	-1.505.237
35 CALLOSA DE SEGURA	-1.402.860

36	VILLANUEVA DE CASTELLÓN	-1.391.340
37	UTIEL	-1.363.664
38	ALMÀSSERA	-1.321.074
39	XIRIVELLA	-1.253.352
40	ALCOI	-1.195.936
41	REDOVÁN	-1.139.266
42	BENISSA	-1.118.669
43	POLOP	-1.112.442
44	TORREBLANCA	-1.110.924
45	FOIOS	-1.094.745
46	PEGO	-1.063.822
47	LUDIENTE	-1.009.722
48	CASTELLÓ DE LA PLANA	-1.003.891
49	EL VERGER	-992.069
50	ANNA	-951.699
51	VILAMARXANT	-904.455
52	OLIVA	-866.715
53	ALFONDEGUILLA	-827.088
54	L'ELIANA	-764.746
55	ALFARA DE ALGIMIA	-755.291
56	OLOCAU	-752.410
57	BEJÍS	-741.087
58	BUSOT	-729.804
59	BENIFAIRÓ DE LA VALLDIGNA	-702.009
60	BENETÚSSER	-700.292
61	BETXÍ	-686.577
62	CASTELLÓ DE RUGAT	-679.177
63	ESTIVELLA	-646.143
64	DAYA VIEJA	-626.868
65	TIBI	-621.840
66	MONCADA	-608.244
67	AIGÜES	-601.817
68	PEDREGUER	-599.235
69	REAL DE GANDÍA	-556.481
70	BENISANÓ	-526.478
71	L'OLLERIA	-496.403
72	ALTURA	-481.261
73	NAVARRÉS	-470.704
74	DAYA NUEVA	-436.854
75	LA POBLA LLARGA	-433.351
76	LORIGUILLA	-415.778
77	SILLA	-396.241
78	IBI	-341.624
79	ELS POBLETS	-338.446
80	JACARILLA	-325.441
81	ALBALAT DELS SORELLS	-309.596
82	TERESA	-307.538
83	MELIANA	-289.345
84	BENEIXIDA	-287.721
85	BOLBAITE	-280.243
86	QUESA	-279.317
87	CHULILLA	-272.800
88	MONTAVERNER	-272.013
89	SENYERA	-258.830

90	GENOVÉS	-253.022
91	LLOMBAI	-251.289
92	GATA DE GORGOS	-242.830
93	GAVARDA	-236.201
94	ROJALES	-223.303
95	GILET	-221.449
96	RELLEU	-212.269
97	MONTSERRAT	-197.962
98	TEULADA	-195.460
99	BENIRREDRÀ	-185.357
100	L'ÈNOVA	-180.894
101	BONREPÒS I MIRAMBELL	-175.426
102	BIGASTRO	-165.413
103	BENIFAIRO DE LES VALLS	-164.944
104	GÁTOVA	-161.659
105	BELLREGUARD	-159.050
106	LA TORRE DE LES MAÇANES	-134.739
107	ROTGLÀ I CORBERÀ	-131.101
108	SAX	-126.336
109	BENILLOBA	-116.144
110	BENIARBEIG	-114.917
111	FUENTERROBLES	-111.592
112	ALMOINES	-101.176
113	BENIJÓFAR	-97.657
114	ALCUBLAS	-96.164
115	PORTELL DE MORELLA	-93.407
116	CIRAT	-88.484
117	CALLOSA D'EN SARRIÀ	-84.037
118	CASTELL DE CASTELLS	-82.643
119	LLOCNOU D'EN FENOLLET	-71.583
120	ALPUENTE	-69.773
121	ZUCAINA	-68.752
122	SIETE AGUAS	-67.435
123	SAN ISIDRO	-59.501
124	ESTUBENY	-54.619
125	PENÀGUILA	-44.460
126	LES USERES	-43.383
127	CABANES	-42.719
128	ARGELITA	-39.734
129	ALMORADÍ	-35.838
130	ZORITA DEL MAESTRAZGO	-34.014
131	ATZENETA D'ALBAIDA	-32.963
132	VALLÉS	-29.144
133	QUATRETONDETA	-28.705
134	BENISUERA	-28.107
135	BENIARRÉS	-27.299
136	BENAVITES	-13.143
137	GORGA	-8.846
138	LA SALZADELLA	-7.237
139	LUGAR NUEVO DE LA CORONA	-2.822
140	LA VALL D'ALCALÀ	-2.349
141	ALFAFARA	-978
142	LA GRANJA DE LA COSTERA	-842
143	TORRALBA DEL PINAR	-540
144	LLOCNOU DE SANT JERONI	-294

ANNEX 2.4  
ANEXO 2.4

**COMPTE GENERAL DE LES ENTITATS LOCALS 2008. MANCOMUNITATS QUE REFLECTEIXEN UN ROMANENT DE TRESORERIA PER A DESPESES GENERALS NEGATIU EN L'EXERCICI 2008 (Import en euros)**

**CUENTA GENERAL DE LAS ENTIDADES LOCALES 2008. MANCOMUNIDADES QUE REFLEJAN UN REMANENTE DE TESORERÍA PARA GASTOS GENERALES NEGATIVO EN EL EJERCICIO 2008 (Importe en euros)**

	<b>MANCOMUNITAT MANCOMUNIDAD</b>	<b>ROMANENT REMANENTE</b>
1	LA VALL D'ALBAIDA	-1.780.088
2	DEL ALTO PALANCIA	-133.402
3	LA VID Y EL MARMOL	-62.134
4	BAIX MAESTRAT	-4.318

ANNEX 2.4  
ANEXO 2.4

**COMPTE GENERAL DE LES ENTITATS LOCALS 2008. CONSORCIS QUE REFLECTEIXEN UN ROMANENT DE TRESORERIA PER A DESPESES GENERALS NEGATIU EN L'EXERCICI 2008 (Import en euros)**

**CUENTA GENERAL DE LAS ENTIDADES LOCALES 2008. CONSORCIOS QUE REFLEJAN UN REMANENTE DE TESORERÍA PARA GASTOS GENERALES NEGATIVO EN EL EJERCICIO 20078 (Importe en euros)**

	<b>CONSORCI</b>	<b>ROMANENT</b>
	<b>CONSORCIO</b>	<b>REMANENTE</b>
1	HOSPITAL GENERAL UNIVERSITARI	-35.456.247
2	CONSORCIO RSU ZONAS VI VII Y IX	-918.963

**ANNEX 2.4**  
**ANEXO 2.4**

**COMPTE GENERAL DE LES ENTITATS LOCALS 2008. ORGANISMES AUTÒNOMS QUE REFLECTEIXEN UN ROMANENT DE TRESORERIA PER A DESPESES GENERALS NEGATIU EN L'EXERCICI 2008 (Import en euros)**

**CUENTA GENERAL DE LAS ENTIDADES LOCALES 2008. ORGANISMOS AUTÓNOMOS QUE REFLEJAN UN REMANENTE DE TESORERÍA PARA GASTOS GENERALES NEGATIVO EN EL EJERCICIO 2008 (Importe en euros)**

	<b>ORGANISME AUTÒNOM</b>	<b>ENTITAT PRINCIPAL</b>	<b>ROMANENT</b>
	<b>ORGANISMO AUTÓNOMO</b>	<b>ENTIDAD PRINCIPAL</b>	<b>REMANENTE</b>
1	INSTITUTO MUNICIPAL DE CULTURA DE TORREVIEJA	Ajunt. de Torrevieja	-768.505
2	GERENCIA DE URBANISMO	Ajunt. d' Alacant	-209.476
3	AGENCIA DE DESARROLLO LOCAL	Ajunt. de Santa Pola	-59.317
4	CULTURA, JOVENTUT I ESPORTS	Ajunt. de Godella	-25.339
5	PARE LEANDRO CALVO	Ajunt. de Gandía	-17.648
6	CONSELL AGRARI MUNICIPAL	Ajunt. de Torrent	-7.993
7	ESCUELA Y BANDA DE MÚSICA	Ajunt. de Villena	-5.510



**ANNEX 2.5 ENTITATS LOCALS I ENS DEPENDENTS QUE REFLECTEIXEN UN RESULTAT PRESUPUESTARI AJUSTAT NEGATIU A L'EXERCICI 2008.**

**ANEXO 2.5 ENTIDADES LOCALES Y ENTES DEPENDIENTES QUE REFLEJAN UN RESULTADO PRESUPUESTARIO AJUSTADO NEGATIVO EN EL EJERCICIO 2008.**

ANNEX 2.5  
ANEXO 2.5

**COMPTE GENERAL DE LES ENTITATS LOCALS 2008. ENTITATS LOCALS I ENS DEPENDENTS QUE REFLECTEIXEN UN RESULTAT PRESUPUESTARI AJUSTAT NEGATIU A L'EXERCICI 2008 (Import en euros)**

**CUENTA GENERAL DE LAS ENTIDADES LOCALES 2008. ENTIDADES LOCALES Y ENTES DEPENDIENTES QUE REFLEJAN UN RESULTADO PRESUPUESTARIO AJUSTADO NEGATIVO EN EL EJERCICIO 2008 (Importe en euros)**

MUNICIPI		
MUNICIPIO		
1	ALBORAYA	-4.878.752
2	CALP	-4.822.275
3	ALAQUÀS	-4.590.379
4	NOVELDA	-3.937.492
5	ALBAIDA	-3.759.790
6	ALDAIA	-2.907.837
7	MONCOFA	-2.734.264
8	MASSAMAGRELL	-2.581.836
9	ALFAFAR	-2.262.352
10	CALLOSA DE SEGURA	-2.186.299
11	EL PUIG	-2.141.939
12	BENIFAIÓ	-2.133.345
13	PINOSO	-2.092.001
14	BENISSA	-1.978.207
15	RIBA-ROJA DE TÚRIA	-1.951.260
16	NÁQUERA	-1.680.772
17	MUTXAMEL	-1.664.697
18	TORREVIEJA	-1.598.749
19	BENIDORM	-1.586.958
20	SAN FULGENCIO	-1.512.188
21	ONTINYENT	-1.430.842
22	CARCAIXENT	-1.359.625
23	CULLERA	-1.354.171
24	BÉTERA	-1.351.377
25	MONTSERRAT	-1.347.994
26	XIRIVELLA	-1.309.025
27	DOLORES	-1.244.768
28	BENETÚSSER	-1.085.454
29	PICANYA	-1.069.059

30	ALGORFA	-942.031
31	GUARDAMAR DEL SEGURA	-920.497
32	REQUENA	-913.688
33	REDOVÁN	-883.963
34	PEGO	-749.419
35	SAN MIGUEL DE SALINAS	-744.710
36	IBI	-740.461
37	ALBUIXECH	-706.133
38	ALMENARA	-679.520
39	Tavernes de la Vall d'igna	-642.334
40	LA NUCIA	-635.486
41	ALBATERA	-634.573
42	FOIOS	-634.139
43	BENISANÓ	-633.357
44	TURÍS	-630.217
45	LUDIENTE	-559.708
46	BENIFAIRÓ DE LES VALLS	-476.737
47	CORTES DE PALLÁS	-467.684
48	ALMÀSSERA	-457.230
49	SANT JORDI	-455.986
50	BENICARLÓ	-451.889
51	ESTIVELLA	-448.809
52	VILAMARXANT	-443.734
53	BETXÍ	-416.542
54	LA POBLA DEL DUC	-397.659
55	ROJALES	-384.999
56	BURRIANA	-380.593
57	BENIFAIRÓ DE LA VALLDIGNA	-379.512
58	VILLALONGA	-371.920
59	EL VERGER	-358.242
60	QUARTELL	-356.295
61	ANNA	-356.140
62	EL CAMPELLO	-355.410
63	TOUS	-353.763
64	BUSOT	-349.633
65	MONTAVERNER	-338.691
66	REAL DE GANDÍA	-336.904
67	DAYA NUEVA	-335.122
68	AIGÜES	-329.849
69	GATA DE GORGOS	-321.666
70	GILET	-317.638
71	MANUEL	-299.538
72	FORMENTERA DEL SEGURA	-281.468

73	CASTELLÓ DE RUGAT	-272.616
74	SENIJA	-270.562
75	GENOVÉS	-266.750
76	VIVER	-257.880
77	SILLA	-238.865
78	ALMOINES	-229.231
79	CHELVA	-225.604
80	BORRIOL	-219.200
81	MELIANA	-211.496
82	EL TORO	-209.439
83	BENEIXIDA	-208.652
84	LA LLOSA	-207.885
85	COX	-206.906
86	LLOMBAI	-199.914
87	PETRÉS	-196.363
88	GUADASEQUIES	-194.464
89	ALFARA DE ALGIMIA	-189.202
90	BUÑOL	-186.468
91	LORIGUILLA	-181.293
92	DAYA VIEJA	-178.587
93	LA POBLA LLARGA	-176.835
94	ALBORACHE	-176.589
95	BEJÍS	-172.173
96	ALTEA	-171.839
97	JACARILLA	-170.951
98	VILANOVA D'ALCOLEA	-163.275
99	TEULADA	-161.919
100	SIETE AGUAS	-158.779
101	ANTELLA	-151.137
102	ALGIMIA DE ALFARA	-127.944
103	FUENTERROBLES	-125.632
104	GORGA	-125.221
105	UTIEL	-117.378
106	VILLAFRANCA DEL CID	-114.017
107	ALCUBLAS	-108.285
108	CONFRIDES	-106.828
109	PEDREGUER	-105.707
110	SENYERA	-104.281
111	ATZENETA D'ALBAIDA	-95.845
112	BURJASSOT	-90.037
113	ALFARA DEL PATRIARCA	-88.202
114	L'ALQUERIA DE LA COMTESSA	-86.219
115	MACASTRE	-83.002

116	ROTGLÀ I CORBERÀ	-82.769
117	BENIARRÉS	-82.761
118	FORTALENY	-79.803
119	BENIARBEIG	-74.974
120	CANET D'EN BERENGUER	-73.221
121	SAN ANTONIO DE BENAGÉBER	-71.626
122	ALPUENTE	-71.274
123	LA TORRE D'EN BESORA	-70.785
124	ALFARP	-70.247
125	VINALESA	-69.202
126	VALL DE EBO	-68.161
127	GAIBIEL	-64.075
128	ALCÀNTERA DE XÚQUER	-62.154
129	GÁTOVA	-62.153
130	RUGAT	-59.941
131	CHULILLA	-57.489
132	ARGELITA	-56.931
133	SIERRA ENGARCERÁN	-56.285
134	OLOCAU	-53.727
135	CERVERA DEL MAESTRE	-52.979
136	TORRALBA DEL PINAR	-44.868
137	LA FONT D'EN CARRÒS	-44.321
138	SUMACÀRCER	-43.596
139	BENAGUASIL	-43.538
140	ZORITA DEL MAESTRAZGO	-38.908
141	LLOCNOU DE SANT JERONI	-37.736
142	CASTELL DE CASTELLS	-36.272
143	ESPADILLA	-32.244
144	ESTUBENY	-32.224
145	GUARDAMAR DE LA SAFOR	-29.938
146	VALLÉS	-29.789
147	SELLA	-29.530
148	TRAIGUERA	-26.351
149	BOLULLA	-26.263
150	BENIMUSLEM	-26.053
151	OTOS	-25.393
152	VISTABELLA DEL MAESTRAZGO	-25.261
153	OLOCAU DEL REY	-20.634
154	LA GRANJA DE LA COSTERA	-20.255
155	RÓTOVA	-18.217
156	ALCOLEJA	-16.497
157	PLANES	-16.396
158	BENIMASSOT	-15.480

159	ALMUDAINA	-15.257
160	TERRATEIG	-15.240
161	BOLBAITE	-13.734
162	SAN JUAN DE ÉNOVA	-12.095
163	ALCUDIA DE VEO	-11.530
164	FAMORCA	-11.265
165	BENAVITES	-9.877
166	VILAR DE CANES	-9.749
167	TÀRBENA	-9.715
168	LA SALZADELLA	-8.252
169	CERDÀ	-7.404
170	CASTELLONET DE LA CONQUESTA	-7.120
171	ALFAFARA	-6.515
172	VILLAMALUR	-5.793
173	PENÀGUILA	-5.677
174	LES COVES DE VINROMÀ	-4.865
175	LA POBLA DE BENIFASSÀ	-2.136
176	BENIFALLIM	-1.642
177	ZUCAINA	-1.568
178	SINARCAS	-1.046
179	AGRES	-28

ANNEX 2.5  
ANEXO 2.5

**COMPTE GENERAL DE LES ENTITATS LOCALS 2008. MANCOMUNITATS QUE REFLECTEIXEN UN RESULTAT PRESUPUESTARI AJUSTAT NEGATIU A L'EXERCICI 2008 (Import en euros)**

**CUENTA GENERAL DE LAS ENTIDADES LOCALES 2008. MANCOMUNIDADES QUE REFLEJAN UN RESULTADO PRESUPUESTARIO AJUSTADO NEGATIVO EN EL EJERCICIO 2008 (Importe en euros)**

MANCOMUNITAT		
MANCOMUNIDAD		
1	LA COSTERA - CANAL	-271.140
2	LA VALL D'ALBAIDA	-117.462
3	DEL ALTO PALANCIA	-79.404
4	VALL DEL POP	-50.895
5	LA VID Y EL MARMOL	-49.673
6	SERVEIS SOCIALS MARINA ALTA	-41.864
7	LA RIBERA ALTA	-38.364
8	PLANA ALTA	-7.608
9	ESPADÁN - MIJARES	-3.462
10	VALL DE GALLINERA	-2.264
11	SERVEIS SOCIALS MARIOLA	-1.383

ANNEX 2.5  
ANEXO 2.5

**COMPTE GENERAL DE LES ENTITATS LOCALS 2008. ENTITATS LOCALS MENORS QUE REFLECTEIXEN UN RESULTAT PRESUPUESTARI AJUSTAT NEGATIU A L'EXERCICI 2008 (Import en euros)**

**CUENTA GENERAL DE LAS ENTIDADES LOCALES 2008. ENTIDADES LOCALES MENORES QUE REFLEJAN UN RESULTADO PRESUPUESTARIO AJUSTADO NEGATIVO EN EL EJERCICIO 2008 (Importe en euros)**

**ENTITATS LOCALS MENORS**

**ENTIDADES LOCALES MENORES**

1	LA LLOSA DE CAMACHO	-54.250
---	---------------------	---------



ANNEX 2.5  
ANEXO 2.5

**COMPTE GENERAL DE LES ENTITATS LOCALS 2008. CONSORSIS QUE REFLECTEIXEN UN RESULTAT PRESUPUESTARI AJUSTAT NEGATIU A L'EXERCICI 2008 (Import en euros)**

**CUENTA GENERAL DE LAS ENTIDADES LOCALES 2008. CONSORCIOS QUE REFLEJAN UN RESULTADO PRESUPUESTARIO AJUSTADO NEGATIVO EN EL EJERCICIO 2008 (Importe en euros)**

**CONSORCIS**

**CONSORCIOS**

1	CONSORCIO RSU ZONAS VI VII Y IX	-1.050.518
2	ACORD COMARCAL OCUPACIÓ HORTA SUD	-5.600
3	MATADERO COMARCAL DE LA ZONA NORTE	-4.189
4	MUSEU COMARCAL DE L'HORTA SUD	-1.260

ANNEX 2.5  
ANEXO 2.5

**COMPTE GENERAL DE LES ENTITATS LOCALS 2008. ORGANISMES AUTÒNOMS QUE REFLECTEIXEN UN RESULTAT PRESUPUESTARI AJUSTAT NEGATIU A L'EXERCICI 2008 (Import en euros)**

**CUENTA GENERAL DE LAS ENTIDADES LOCALES 2008. ORGANISMOS AUTÓNOMOS QUE REFLEJAN UN RESULTADO PRESUPUESTARIO AJUSTADO NEGATIVO EN EL EJERCICIO 2008 (Importe en euros)**

	<b>ORGANISME AUTÒNOM</b>	<b>ENTITAT PRINCIPAL</b>	
	<b>ORGANISMO AUTÓNOMO</b>	<b>ENTIDAD PRINCIPAL</b>	
1	PATRONATO MUNICIPAL DE LA VIVIENDA	Ajunt. d'Alacant	-1.040.145
2	CONS PACTO LOCAL POR EL EMPLEO-ELX	Ajunt. d'Elx	-343.187
3	INSTITUTO MUNICIPAL DE CULTURA DE TORREVIEJA	Ajunt. de Torreveja	-125.693
4	CENTROS SOCIALES ESPECIALIZADOS	Ajunt. de Benicarlo	-40.333
5	FUNDACIÓ DE CULTURA I ESPORTS	Ajunt. de Puçol	-30.562
6	FUNDACION PÚBLICA MUNICIPAL DE DEPORTES	Ajunt. de Moncada	-28.681
7	CULTURA, JOVENTUT I ESPORTS	Ajunt. de Godella	-26.082
8	CONSELL AGRARI MUNICIPAL	Ajunt. de Torrent	-18.588
9	PATRONATO DE TURISMO	Ajunt. de Morella	-10.761
10	ESCUELA Y BANDA DE MÚSICA	Ajunt. de Villena	-4.518
11	INSTITUTO DE SERVICIOS SOCIALES	Ajunt. d'Elda	-2.744
12	PATRONATO MUNICIPAL DE DEPORTES DE TURIS	Ajunt. de Turís	-9

ANNEX 2.5  
ANEXO 2.5

**COMPTE GENERAL DE LES ENTITATS LOCALS 2008. ÀREES METROPOLITANES QUE REFLECTEIXEN UN RESULTAT PRESUPUESTARI AJUSTAT NEGATIU A L'EXERCICI 2008 (Import en euros)**

**CUENTA GENERAL DE LAS ENTIDADES LOCALES 2008. ÁREAS METROPOLITANAS QUE REFLEJAN UN RESULTADO PRESUPUESTARIO AJUSTADO NEGATIVO EN EL EJERCICIO 2008 (Importe en euros)**

**ÀREES METROPOLITANES**

**ÁREAS METROPOLITANAS**

1	ENTITAT METROPOLITANA DE SERVICIOS HIDRÁULICOS	-228.969
---	---	----------

**ANNEX 2.6 ENTITATS LOCALS I ENS DEPENDENTS QUE PRESENTEN  
INCIDÈNCIES A LES COMPROVACIONS COMPTABLES  
SOBRE ELS ESTATS PRESSUPUESTARIS.**

**ANEXO 2.6 ENTIDADES LOCALES Y ENTES DEPENDIENTES QUE  
PRESENTAN INCIDENCIAS EN LAS COMPROBACIONES  
CONTABLES SOBRE LOS ESTADOS PRESUPUESTARIOS.**

ANNEX 2.6ANEXO 2.6

COMPTE GENERAL DE LES ENTITATS LOCALS 2008. ENTITATS LOCALS I ENS DEPENDENTS QUE PRESENTEN INCIDÈNCIES A LES COMPROVACIONS COMPTABLES SOBRE ELS ESTATS PRESUPUESTARIS.

CUENTA GENERAL DE LAS ENTIDADES LOCALES 2008. ENTIDADES LOCALES Y ENTES DEPENDIENTES QUE PRESENTAN INCIDENCIAS EN LAS COMPROBACIONES CONTABLES SOBRE LOS ESTADOS PRESUPUESTARIOS.

	MUNICIPI	PROVÍNCIA	1	2	3	4	5	6	7	8	9	10	11	12	13	14	15	16	Total
	MUNICIPIO	PROVINCIA	1	2	3	4	5	6	7	8	9	10	11	12	13	14	15	16	Total
1	AGRES	Alacant															x		1
2	AIGÜES	Alacant													x	x	x		3
3	ALBATERA	Alacant													x		x		2
4	ALCOCER DE PLANES	Alacant														x			1
5	ALCOI	Alacant													x				1
6	ALCOLEJA	Alacant															x		1
7	ALFAFARA	Alacant													x		x		2
8	ALGORFA	Alacant													x		x		2
9	ALMORADÍ	Alacant													x				1
10	ALMUDAINA	Alacant														x	x		2
11	ALTEA	Alacant													x		x		2
12	BENFERRI	Alacant														x			1
13	BENIARBEIG	Alacant													x		x		2
14	BENIARRÉS	Alacant													x		x		2
15	BENIDORM	Alacant													x		x		2
16	BENIFALLIM	Alacant														x	x		2
17	BENIJÓFAR	Alacant													x	x			2
18	BENILLOBA	Alacant													x	x			2

	MUNICIPI	PROVÍNCIA	1	2	3	4	5	6	7	8	9	10	11	12	13	14	15	16	Total
	MUNICIPIO	PROVINCIA	1	2	3	4	5	6	7	8	9	10	11	12	13	14	15	16	Total
19	BENIMARFULL	Alacant														x			1
20	BENIMASSOT	Alacant															x		1
21	BENISSA	Alacant													x		x		2
22	BIGASTRO	Alacant													x				1
23	BOLULLA	Alacant															x		1
24	BUSOT	Alacant													x		x		2
25	CALLOSA DE SEGURA	Alacant													x	x	x		3
26	CALLOSA D'EN SARRIÀ	Alacant													x				1
27	CALP	Alacant													x		x		2
28	CAÑADA	Alacant														x			1
29	CASTELL DE CASTELLS	Alacant				x								x	x		x		4
30	CONFRIDES	Alacant															x		1
31	COX	Alacant															x		1
32	DAYA NUEVA	Alacant													x		x		2
33	DAYA VIEJA	Alacant													x	x	x		3
34	DÉNIA	Alacant													x				1
35	DOLORES	Alacant													x		x		2
36	EL CAMPELLO	Alacant															x		1
37	EL VERGER	Alacant													x		x		2
38	ELS POBLETS	Alacant													x				1
39	ELX	Alacant							x						x				2
40	FACHECA	Alacant														x			1
41	FAMORCA	Alacant															x		1
42	FORMENTERA DEL SEGURA	Alacant															x		1
43	GAIANES	Alacant														x			1
44	GATA DE GORGOS	Alacant													x		x		2
45	GORGA	Alacant													x		x		2
46	GRANJA DE ROCAMORA	Alacant														x			1
47	GUARDAMAR DEL SEGURA	Alacant													x		x		2

	MUNICIPI	PROVÍNCIA	1	2	3	4	5	6	7	8	9	10	11	12	13	14	15	16	Total
	MUNICIPIO	PROVINCIA	1	2	3	4	5	6	7	8	9	10	11	12	13	14	15	16	Total
48	IBI	Alacant													x		x		2
49	JACARILLA	Alacant													x		x		2
50	LA NUCIA	Alacant													x		x		2
51	LA TORRE DE LES MAÇANES	Alacant													x	x			2
52	LA VALL D'ALCALÀ	Alacant													x				1
53	LA VALL DE LAGUAR	Alacant														x			1
54	L'ALFÀS DEL PI	Alacant													x				1
55	L'ORXA	Alacant														x			1
56	MILLENA	Alacant														x			1
57	MUTXAMEL	Alacant															x		1
58	NOVELDA	Alacant													x	x	x		3
59	ONDARA	Alacant														x			1
60	ONIL	Alacant														x			1
61	PEDREGUER	Alacant													x		x		2
62	PEGO	Alacant													x		x		2
63	PENÀGUILA	Alacant													x	x	x		3
64	PINOSO	Alacant													x		x		2
65	PLANES	Alacant						x									x		2
66	POLOP	Alacant													x	x			2
67	QUATRETONDETA	Alacant												x	x				2
68	RAFAL	Alacant														x			1
69	REDOVÁN	Alacant													x		x		2
70	RELLEU	Alacant													x	x			2
71	ROJALES	Alacant													x		x		2
72	SAN FULGENCIO	Alacant													x		x		2
73	SAN ISIDRO	Alacant													x	x			2
74	SAN MIGUEL DE SALINAS	Alacant															x		1
75	SAX	Alacant													x				1
76	SELLA	Alacant														x	x		2

	MUNICIPI	PROVÍNCIA	1	2	3	4	5	6	7	8	9	10	11	12	13	14	15	16	Total
	MUNICIPIO	PROVINCIA	1	2	3	4	5	6	7	8	9	10	11	12	13	14	15	16	Total
77	SENIJA	Alacant															x		1
78	TÀRBENA	Alacant														x	x		2
79	TEULADA	Alacant													x		x		2
80	TIBI	Alacant											x		x				2
81	TORREVIEJA	Alacant							x						x		x		3
82	VALL DE EBO	Alacant															x		1
83	VALL DE GALLINERA	Alacant														x			1
84	XALÓ	Alacant														x			1
85	ALBOCÀSSER	Castelló														x			1
86	ALCUDIA DE VEO	Castelló														x	x		2
87	ALFONDEGUILLA	Castelló												x	x				2
88	ALGIMIA DE ALMONACID	Castelló														x			1
89	ALMEDÍJAR	Castelló														x			1
90	ALMENARA	Castelló															x		1
91	ALTURA	Castelló													x	x			2
92	ARAÑUEL	Castelló														x			1
93	ARES DEL MAESTRE	Castelló														x			1
94	ARGELITA	Castelló													x		x		2
95	ARTANA	Castelló														x			1
96	AYÓDAR	Castelló														x			1
97	BARRACAS	Castelló														x			1
98	BEJÍS	Castelló													x	x	x		3
99	BENAFER	Castelló														x			1
100	BENASAL	Castelló														x			1
101	BENICARLÓ	Castelló															x		1
102	BENLLOCH	Castelló														x			1
103	BETXÍ	Castelló													x		x		2
104	BORRIOL	Castelló											x		x	x	x		4
105	BURRIANA	Castelló							x								x		2



	MUNICIPI	PROVÍNCIA	1	2	3	4	5	6	7	8	9	10	11	12	13	14	15	16	Total
	MUNICIPIO	PROVINCIA	1	2	3	4	5	6	7	8	9	10	11	12	13	14	15	16	Total
106	CABANES	Castelló													x				1
107	CASTELL DE CABRES	Castelló														x			1
108	CASTELLNOVO	Castelló														x			1
109	CASTELLÓ DE LA PLANA	Castelló													x				1
110	CASTILLO DE VILLAMALEFA	Castelló														x			1
111	CATÍ	Castelló														x			1
112	CERVERA DEL MAESTRE	Castelló														x	x		2
113	CHÓVAR	Castelló														x			1
114	CINCTORRES	Castelló														x			1
115	CIRAT	Castelló													x	x			2
116	CORTES DE ARENOSO	Castelló														x			1
117	COSTUR	Castelló														x			1
118	EL TORO	Castelló															x		1
119	ESLIDA	Castelló														x			1
120	ESPADILLA	Castelló														x	x		2
121	FANZARA	Castelló														x			1
122	FORCALL	Castelló														x			1
123	FUENTE LA REINA	Castelló														x			1
124	FUENTES DE AYÓDAR	Castelló														x			1
125	GAIBIEL	Castelló														x	x		2
126	HERBÉS	Castelló														x			1
127	HIGUERAS	Castelló														x			1
128	JÉRICA	Castelló														x			1
129	LA LLOSA	Castelló														x	x		2
130	LA MATA DE MORELLA	Castelló														x			1
131	LA POBLA DE BENIFASSÀ	Castelló														x	x		2
132	LA POBLA TORNESA	Castelló														x			1
133	LA SALZADELLA	Castelló													x	x	x		3
134	LA TORRE D'EN BESORA	Castelló														x	x		2

	MUNICIPI	PROVÍNCIA	1	2	3	4	5	6	7	8	9	10	11	12	13	14	15	16	Total
	MUNICIPIO	PROVINCIA	1	2	3	4	5	6	7	8	9	10	11	12	13	14	15	16	Total
135	LA VALL D'UIXÓ	Castelló													x				1
136	LA VILAVELLA	Castelló														x			1
137	LES COVES DE VINROMÀ	Castelló														x	x		2
138	LES USERES	Castelló													x				1
139	LUCENA DEL CID	Castelló														x			1
140	LUDIENTE	Castelló													x	x	x		3
141	MATET	Castelló														x			1
142	MONCOFA	Castelló													x		x		2
143	MONTÁN	Castelló														x			1
144	MONTANEJOS	Castelló														x			1
145	MORELLA	Castelló														x			1
146	NULES	Castelló			x		x		x										3
147	OLOCAU DEL REY	Castelló														x	x		2
148	PALANQUES	Castelló														x			1
149	PAVÍAS	Castelló														x			1
150	PINA DE MONTALGRAO	Castelló														x			1
151	PORTELL DE MORELLA	Castelló													x				1
152	PUEBLA DE ARENOSO	Castelló														x			1
153	RIBESALBES	Castelló														x			1
154	ROSSELL	Castelló														x			1
155	SACAÑET	Castelló														x			1
156	SANT JOAN DE MORÓ	Castelló														x			1
157	SANT JORDI	Castelló															x		1
158	SANT MATEU	Castelló														x			1
159	SANTA MAGDALENA DE PULPIS	Castelló														x			1
160	SARRATELLA	Castelló														x			1
161	SIERRA ENGARCERÁN	Castelló														x	x		2
162	SONEJA	Castelló														x			1
163	SUERA	Castelló														x			1

	MUNICIPI	PROVÍNCIA	1	2	3	4	5	6	7	8	9	10	11	12	13	14	15	16	Total
	MUNICIPIO	PROVINCIA	1	2	3	4	5	6	7	8	9	10	11	12	13	14	15	16	Total
164	TALES	Castelló														x			1
165	TERESA	Castelló													x	x			2
166	TOGA	Castelló														x			1
167	TORRALBA DEL PINAR	Castelló													x	x	x		3
168	TORREBLANCA	Castelló													x	x			2
169	TORRECHIVA	Castelló														x			1
170	TRAIGUERA	Castelló															x		1
171	VALL D'ALBA	Castelló														x			1
172	VALL DE ALMONACID	Castelló														x			1
173	VALLIBONA	Castelló														x			1
174	VILANOVA D'ALCOLEA	Castelló														x	x		2
175	VILAR DE CANES	Castelló														x	x		2
176	VILAFRANCA DEL CID	Castelló														x	x		2
177	VILLAHERMOSA DEL RÍO	Castelló														x			1
178	VILLAMALUR	Castelló														x	x		2
179	VILLORES	Castelló														x			1
180	VISTABELLA DEL MAESTRAZGO	Castelló															x		1
181	VIVER	Castelló														x	x		2
182	XERT	Castelló														x			1
183	XODOS	Castelló														x			1
184	ZORITA DEL MAESTRAZGO	Castelló													x	x	x		3
185	ZUCAINA	Castelló													x	x	x		3
186	ADOR	València														x			1
187	AIELO DE RUGAT	València														x			1
188	ALQUÀS	València													x		x		2
189	ALBAIDA	València													x		x		2
190	ALBALAT DELS SORELLS	València													x				1
191	ALBORACHE	València															x		1
192	ALBORAYA	València							x						x		x		3

	MUNICIPI	PROVÍNCIA	1	2	3	4	5	6	7	8	9	10	11	12	13	14	15	16	Total
	MUNICIPIO	PROVINCIA	1	2	3	4	5	6	7	8	9	10	11	12	13	14	15	16	Total
193	ALBUIXECH	València															x		1
194	ALCÀNTERA DE XÚQUER	València		x		x	x			x	x					x	x		8
195	ALCUBLAS	València													x		x		2
196	ALDAIA	València													x		x		2
197	ALFAFAR	València													x		x		2
198	ALFARA DE ALGIMIA	València													x		x		2
199	ALFARA DEL PATRIARCA	València															x		1
200	ALFARP	València															x		1
201	ALFARRASÍ	València														x			1
202	ALGIMIA DE ALFARA	València														x	x		2
203	ALMÀSSERA	València													x		x		2
204	ALMISERÀ	València														x			1
205	ALMOINES	València													x		x		2
206	ALPUENTE	València													x		x		2
207	ANNA	València													x		x		2
208	ANTELLA	València															x		1
209	ATZENETA D'ALBAIDA	València													x		x		2
210	BARX	València														x			1
211	BELLREGUARD	València													x				1
212	BELLÚS	València														x			1
213	BENAGÉBER	València														x			1
214	BENAGUASIL	València															x		1
215	BENAVITES	València													x	x	x		3
216	BENEIXIDA	València													x		x		2
217	BENETÚSSER	València					x								x		x		3
218	BENICULL DE XÚQUER	València						x											1
219	BENIFAÍÓ	València													x		x		2
220	BENIFAIRÓ DE LA VALLDIGNA	València													x		x		2
221	BENIFAIRÓ DE LES VALLS	València													x		x		2

	MUNICIPI	PROVÍNCIA	1	2	3	4	5	6	7	8	9	10	11	12	13	14	15	16	Total
	MUNICIPIO	PROVINCIA	1	2	3	4	5	6	7	8	9	10	11	12	13	14	15	16	Total
222	BENIMUSLEM	València															x		1
223	BENIRREDRÀ	València													x				1
224	BENISANÓ	València													x		x		2
225	BENISUERA	València													x	x			2
226	BÉTERA	València							x								x		2
227	BICORP	València														x			1
228	BOLBAITE	València													x	x	x		3
229	BONREPÒS I MIRAMBELL	València													x	x			2
230	BUFALI	València														x			1
231	BUÑOL	València													x	x	x		3
232	BURJASSOT	València															x		1
233	CAMPORROBLES	València														x			1
234	CANET D'EN BERENGUER	València															x		1
235	CARCAIXENT	València															x		1
236	CARRÍCOLA	València														x			1
237	CASAS ALTAS	València														x			1
238	CASAS BAJAS	València														x			1
239	CASINOS	València														x			1
240	CASTELLÓ DE RUGAT	València													x	x	x		3
241	CASTELLONET DE LA CONQUESTA	València														x	x		2
242	CAUDETE DE LAS FUENTES	València														x			1
243	CERDÀ	València														x	x		2
244	CHELVA	València														x	x		2
245	CHULILLA	València													x	x	x		3
246	COFRENTES	València														x			1
247	CORTES DE PALLÁS	València															x		1
248	COTES	València														x			1
249	CULLERA	València											x		x		x		3
250	EL PALOMAR	València														x			1

	MUNICIPI	PROVÍNCIA	1	2	3	4	5	6	7	8	9	10	11	12	13	14	15	16	Total
	MUNICIPIO	PROVINCIA	1	2	3	4	5	6	7	8	9	10	11	12	13	14	15	16	Total
251	EL PUIG	València															x		1
252	ENGUERA	València											x						1
253	ESTIVELLA	València													x		x		2
254	ESTUBENY	València													x		x		2
255	FAURA	València														x			1
256	FOIOS	València													x		x		2
257	FORTALENY	València														x	x		2
258	FUENTERROBLES	València													x	x	x		3
259	GÁTOVA	València													x		x		2
260	GAVARDA	València													x	x			2
261	GENOVÉS	València													x		x		2
262	GILET	València							x						x	x	x		4
263	GUADASEQUIES	València															x		1
264	GUADASSUAR	València														x			1
265	GUARDAMAR DE LA SAFOR	València															x		1
266	JALANCE	València														x			1
267	LA FONT D'EN CARRÒS	València															x		1
268	LA GRANJA DE LA COSTERA	València													x	x	x		3
269	LA POBLA DEL DUC	València															x		1
270	LA POBLA LLARGA	València													x	x	x		3
271	L'ALCÚDIA	València														x			1
272	L'ALCÚDIA DE CRESPINS	València							x										1
273	L'ALQUERIA DE LA COMTESSA	València															x		1
274	L'ELIANA	València													x				1
275	L'ÈNOVA	València													x	x			2
276	LLANERA DE RANES	València														x			1
277	LLOCNOU D'EN FENOLLET	València													x				1
278	LLOCNOU DE SANT JERONI	València													x		x		2
279	LLOMBAI	València													x	x	x		3

	MUNICIPI	PROVÍNCIA	1	2	3	4	5	6	7	8	9	10	11	12	13	14	15	16	Total
	MUNICIPIO	PROVINCIA	1	2	3	4	5	6	7	8	9	10	11	12	13	14	15	16	Total
280	L'OLLERIA	València													x				1
281	LORIGUILLA	València													x	x	x		3
282	LUGAR NUEVO DE LA CORONA	València													x	x			2
283	MACASTRE	València														x	x		2
284	MANISES	València													x				1
285	MANUEL	València															x		1
286	MASSAMAGRELL	València															x		1
287	MELIANA	València													x		x		2
288	MILLARES	València														x			1
289	MONCADA	València							x						x				2
290	MONTAVERNER	València													x	x	x		3
291	MONTSERRAT	València													x		x		2
292	MUSEROS	València													x				1
293	NÁQUERA	València													x		x		2
294	NAVARRÉS	València													x				1
295	NOVELLÈ	València														x			1
296	OLIVA	València							x						x				2
297	OLOCAU	València													x		x		2
298	ONTINYENT	València													x		x		2
299	OTOS	València															x		1
300	PAIORTA	València													x				1
301	PATERNA	València						x											1
302	PEDRALBA	València														x			1
303	PETRÉS	València														x	x		2
304	PICANYA	València													x		x		2
305	POTRÍES	València														x			1
306	PUEBLA DE SAN MIGUEL	València														x			1
307	QUARTELL	València														x	x		2
308	QUESA	València													x	x			2

	MUNICIPI	PROVÍNCIA	1	2	3	4	5	6	7	8	9	10	11	12	13	14	15	16	Total
	MUNICIPIO	PROVINCIA	1	2	3	4	5	6	7	8	9	10	11	12	13	14	15	16	Total
309	REAL DE GANDÍA	València													x		x		2
310	REQUENA	València															x		1
311	RIBA-ROJA DE TÚRIA	València															x		1
312	ROTGLÀ I CORBERÀ	València													x		x		2
313	RÓTOVA	València															x		1
314	RUGAT	València														x	x		2
315	SAN ANTONIO DE BENAGÉBER	València														x	x		2
316	SAN JUAN DE ÉNOVA	València														x	x		2
317	SELLENT	València														x			1
318	SEMPERE	València														x			1
319	SENYERA	València													x		x		2
320	SIETE AGUAS	València													x	x	x		3
321	SILLA	València													x		x		2
322	SINARCAS	València														x	x		2
323	SUMACÀRCER	València															x		1
324	TAVERNES DE LA VALLDIGNA	València													x		x		2
325	TERRATEIG	València															x		1
326	TORRELLA	València														x			1
327	TORRENT	València													x				1
328	TOUS	València														x	x		2
329	TURÍS	València															x		1
330	UTIEL	València													x		x		2
331	VALLÉS	València													x	x	x		3
332	VILAMARXANT	València													x		x		2
333	VILLALONGA	València															x		1
334	VILLANUEVA DE CASTELLÓN	València								x					x				2
335	VILLAR DEL ARZOBISPO	València														x			1
336	VILLARGORDO DEL CABRIEL	València														x			1
337	VINALESA	València															x		1



	<b>MUNICIPI</b>	<b>PROVÍNCIA</b>	<b>1</b>	<b>2</b>	<b>3</b>	<b>4</b>	<b>5</b>	<b>6</b>	<b>7</b>	<b>8</b>	<b>9</b>	<b>10</b>	<b>11</b>	<b>12</b>	<b>13</b>	<b>14</b>	<b>15</b>	<b>16</b>	<b>Total</b>
	<b>MUNICIPIO</b>	<b>PROVINCIA</b>	<b>1</b>	<b>2</b>	<b>3</b>	<b>4</b>	<b>5</b>	<b>6</b>	<b>7</b>	<b>8</b>	<b>9</b>	<b>10</b>	<b>11</b>	<b>12</b>	<b>13</b>	<b>14</b>	<b>15</b>	<b>16</b>	<b>Total</b>
338	XERESA	València														x			1
339	XIRIVELLA	València						x								x		x	3
		<b>TOTAL</b>	0	1	1	2	3	4	10	2	1	0	5	3	144	182	179	0	537

ANNEX 2.6  
ANEXO 2.6

**COMPTE GENERAL DE LES ENTITATS LOCALS 2008. CONSORCIS QUE PRESENTEN INCIDÈNCIES A LES COMPROVACIONS COMPTABLES SOBRE ELS ESTATS PRESUPUESTARIS.**

**CUENTA GENERAL DE LAS ENTIDADES LOCALES 2008. CONSORCIOS QUE PRESENTAN INCIDENCIAS EN LAS COMPROBACIONES CONTABLES SOBRE LOS ESTADOS PRESUPUESTARIOS.**

	CONSORCIS	1	2	3	4	5	6	7	8	9	10	11	12	13	14	15	16	Total
	CONSORCIOS	1	2	3	4	5	6	7	8	9	10	11	12	13	14	15	16	Total
1	ABASTECIMIENTO DE AGUAS TEULADA-BENITACHELL														x			1
2	ACORD COMARCAL OCUPACIÓ HORTA SUD														x	x		2
3	COMARCAL SERVICIOS SOCIALES L'HORTA NORD														x			1
4	CONCESSIONARI D'AIGÜES														x			1
5	CONSORCIO RSU ZONAS VI VII Y IX													x	x	x		3
6	DESARROLLO ECONÓMICO VEGA BAJA														x			1
7	EJECUCIÓN PLAN ZONAL RESIDUOS ZONA XV														x			1
8	GESTIÓN PALACIO DE CONGRESOS							x		x		x						3
9	HOSPITAL GENERAL UNIVERSITARI				x									x	x			3
10	MATADERO COMARCAL DE LA ZONA NORTE															x		1
11	MEDIOAMBIENTAL DE LA RIBERA														x			1
12	MUSEU COMARCAL DE L'HORTA SUD														x	x		2
13	PACTEM-NORD														x			1
14	PACTO TERRIT,EMPLEO VALLE VINALOPÓ														x			1
15	PLAN RESIDUOS ZONAS III Y VIII, ÁREA 2														x			1
16	PLAN ZONAL RESIDUOS ZONAS X XI Y XII														x			1
17	RESIDUOS SÓLIDOS DEL BAJO VINALOPÓ														x			1
	<b>TOTAL</b>	0	0	0	1	0	0	1	0	1	0	1	0	2	15	4	0	25

ANNEX 2.6  
ANEXO 2.6

**COMPTE GENERAL DE LES ENTITATS LOCALS 2008. MANCOMUNITATS QUE PRESENTEN INCIDÈNCIES A LES COMPROVACIONS COMPTABLES SOBRE ELS ESTATS PRESUPUESTARIS.**

**CUENTA GENERAL DE LAS ENTIDADES LOCALES 2008. MANCOMUNIDADES QUE PRESENTAN INCIDENCIAS EN LAS COMPROBACIONES CONTABLES SOBRE LOS ESTADOS PRESUPUESTARIOS.**

	MANCOMUNITATS	1	2	3	4	5	6	7	8	9	10	11	12	13	14	15	16	Total
	MANCOMUNIDADES	1	2	3	4	5	6	7	8	9	10	11	12	13	14	15	16	Total
1	AIGÜES POTABLES DE CÁRCER I ALTRES														x			1
2	ALBALAT RIBERA-POLINYÀ DEL XÚQUER														x			1
3	ALT MAESTRAT														x			1
4	ALTO TURIA														x			1
5	BAIX MAESTRAT												x	x	x			3
6	BARRIO DEL CRISTO ALDAIA-QUART														x			1
7	BENEIXAMA, CAMP DE MIRRA Y CAÑADA														x			1
8	CAMP DE TÚRIA														x			1
9	CANAL DE NAVARRES														x			1
10	CIRCUITO CULTURAL COMARCAL MARINA ALTA														x			1
11	COSTERA DE RANES														x			1
12	DE CASTELLÓ NORD														x			1
13	DEL ALTO PALANCIA													x	x	x		3
14	DEL INTERIOR TIERRA DEL VINO														x			1
15	EL MARQUESAT														x			1
16	EL TEJO						x								x			2
17	EL XARPOLAR														x			1
18	ESPADÁN - MIJARES															x		1
19	FOIA DE CASTALLA														x			1

MANCOMUNITATS		1	2	3	4	5	6	7	8	9	10	11	12	13	14	15	16	Total
MANCOMUNIDADES		1	2	3	4	5	6	7	8	9	10	11	12	13	14	15	16	Total
20	INTERMUNICIPAL LA RECTORÍA														x			1
21	LA COSTERA - CANAL														x	x		2
22	LA RIBERA ALTA														x	x		2
23	LA RIBERA BAIXA														x			1
24	LA SAFOR														x			1
25	LA VALL D'ALBAIDA													x		x		2
26	LA VID Y EL MARMOL													x	x	x		3
27	L'ALACANTÍ		x			x									x			3
28	LES VALLS														x			1
29	L'HORTA SUD														x			1
30	PLANA ALTA														x	x		2
31	SERVEIS BENESTAR L'ÈNOVA I ALTRES														x			1
32	SERVEIS SOCIALS MARINA ALTA														x	x		2
33	SERVEIS SOCIALS MARINA BAIXA														x			1
34	SERVEIS SOCIALS MARIOLA														x	x		2
35	SERVICIOS PROMOCION ECONOMICA VEGA BAJA														x			1
36	SERVICIOS SOCIALES LA VEGA														x			1
37	TURÍSTICA DEL MAESTRAZGO														x			1
38	VALL DE GALLINERA															x		1
39	VALL DEL POP														x	x		2
<b>TOTAL</b>		0	1	0	0	1	1	0	0	0	0	0	1	4	36	11	0	55

ANNEX 2.6ANEXO 2.6

**COMPTE GENERAL DE LES ENTITATS LOCALS 2008. ORGANISMES AUTÒNOMS QUE PRESENTEN INCIDÈNCIES A LES COMPROVACIONS COMPTABLES SOBRE ELS ESTATS PRESUPUESTARIS.**

**CUENTA GENERAL DE LAS ENTIDADES LOCALES 2008. ORGANISMOS AUTÓNOMOS QUE PRESENTAN INCIDENCIAS EN LAS COMPROBACIONES CONTABLES SOBRE LOS ESTADOS PRESUPUESTARIOS.**

	ORGANISME AUTÒNOM	ENTITAT DEPENDENT	1	2	3	4	5	6	7	8	9	10	11	12	13	14	15	16	Total
	ORGANISMO AUTÓNOMO	ENTIDAD DEPENDIENTE	1	2	3	4	5	6	7	8	9	10	11	12	13	14	15	16	Total
1	AGENCIA DE DESARROLLO LOCAL	Ajunt. de Santa Pola												x	x				2
2	AGENCIA ENERGÉTICA DE LA RIBERA	Consorci Mediambiental de La Ribera														x			1
3	AGENCIA PARA EL DESARROLLO ECONOMICO Y SOCIAL	Ajunt. de Petrer														x			1
4	ALFONS EL VELL	Ajunt. de Gandia														x			1
5	CENTROS SOCIALES ESPECIALIZADOS	Ajunt. de Benicarló															x		1
6	CONS PACTO LOCAL POR EL EMPLEO-ELX	Ajunt. De Elx														x	x		2
7	CONSELL AGRARI MUNICIPAL	Ajunt. de Torrent													x	x	x		3
8	CONSELL ESPORTIU MUNICIPAL	Ajunt. de Xàtiva														x			1
9	CONSELL LOCAL AGRARI	Ajunt. de Sagunt														x			1
10	CONSERVATORI MESTRE VERT	Ajunt. de Carcaixent														x			1
11	CONSERVATORI DE MÚSICA	Ajunt. de Llíria												x		x			2
12	CONSERVATORIO DE MÚSICA MAESTRO PONCE	Ajunt. de Chella														x			1
13	CONSERVATORIO PERFECTO GARCÍA CHORNET	Ajunt. de Carlet														x			1

	<b>ORGANISME AUTÒNOM</b>	<b>ENTITAT DEPENDENT</b>	<b>1</b>	<b>2</b>	<b>3</b>	<b>4</b>	<b>5</b>	<b>6</b>	<b>7</b>	<b>8</b>	<b>9</b>	<b>10</b>	<b>11</b>	<b>12</b>	<b>13</b>	<b>14</b>	<b>15</b>	<b>16</b>	<b>Total</b>
	<b>ORGANISMO AUTÓNOMO</b>	<b>ENTIDAD DEPENDIENTE</b>	<b>1</b>	<b>2</b>	<b>3</b>	<b>4</b>	<b>5</b>	<b>6</b>	<b>7</b>	<b>8</b>	<b>9</b>	<b>10</b>	<b>11</b>	<b>12</b>	<b>13</b>	<b>14</b>	<b>15</b>	<b>16</b>	<b>Total</b>
14	CONSERVATORIO PROFESIONAL MÚSICA	Ajunt. de Silla														x			1
15	CULTURA, JOVENTUT I ESPORTS	Ajunt. de Godella							x						x	x	x		4
16	DE GESTIÓ I RECAPTACIÓ	Ajunt. De Gandia														x			1
17	ESCUELA MUNICIPAL DE MÚSICA	Ajunt. De Rótova														x			1
18	ESCUELA UNIVERSITARIA RELACIONES LABORALES	Ajunt. d'Elda							x							x			2
19	ESCUELA Y BANDA DE MÚSICA	Ajunt. de Villena													x		x		2
20	FUNDACIÓ DE CULTURA I ESPORTS	Ajunt. de Puçol															x		1
21	FUNDACIÓ ESPORTIVA MUNICIPAL TORRENT	Ajunt. de Torrent						x			x		x			x			4
22	FUNDACIÓN CULTURAL	Ajunt. de Moncada														x			1
23	FUNDACIÓN ESCUELA DE JARDINERÍA	Ajunt. de València														x			1
24	FUNDACIÓN MUNICIPAL DE CINE	Ajunt. de València														x			1
25	FUNDACIÓN MUNICIPAL DE FIESTAS	Ajunt. de Castelló de la Plana														x			1
26	FUNDACIÓN MUNICIPAL DEPORTIVA DE SANT JOAN D'ALACANT	Ajunt. de Sant Joan d'Alacant														x			1
27	FUNDACION PÚBLICA MUNICIPAL DE DEPORTES	Ajunt. de Moncada														x	x		2
28	GERENCIA DE URBANISMO	Ajunt. d'Alacant													x				1
29	GUARDERÍA INFANTIL LA RAMBLETA	Ajunt. de Moncada														x			1
30	INSTITUT MUNICIPAL DE TURISME D'ELX	Ajunt. d'Elx														x			1
31	INSTITUTO CULTURA Y JUVENTUD	Ajunt. de Burjassot														x			1
32	INSTITUTO DE DESARROLLO LOCAL	Ajunt. d'Elda														x			1

	<b>ORGANISME AUTÒNOM</b>	<b>ENTITAT DEPENDENT</b>	<b>1</b>	<b>2</b>	<b>3</b>	<b>4</b>	<b>5</b>	<b>6</b>	<b>7</b>	<b>8</b>	<b>9</b>	<b>10</b>	<b>11</b>	<b>12</b>	<b>13</b>	<b>14</b>	<b>15</b>	<b>16</b>	<b>Total</b>
	<b>ORGANISMO AUTÓNOMO</b>	<b>ENTIDAD DEPENDIENTE</b>	<b>1</b>	<b>2</b>	<b>3</b>	<b>4</b>	<b>5</b>	<b>6</b>	<b>7</b>	<b>8</b>	<b>9</b>	<b>10</b>	<b>11</b>	<b>12</b>	<b>13</b>	<b>14</b>	<b>15</b>	<b>16</b>	<b>Total</b>
33	INSTITUTO DE PROMOCIÓN CERÁMICA	Diputació Provincial de Castelló														x			1
34	INSTITUTO DE SERVICIOS SOCIALES	Ajunt. d'Elda							x							x	x		3
35	INSTITUTO MUNICIPAL DE CULTURA DE ELX	Ajunt. d'Elx														x			1
36	INSTITUTO MUNICIPAL DE CULTURA DE MELIANA	Ajunt. de Meliana														x			1
37	INSTITUTO MUNICIPAL DE CULTURA DE TORREVIEJA	Ajunt. de Torreveija							x						x	x	x		4
38	L'AUDITORI DE TORRENT	Ajunt. de Torrent														x			1
39	PALAU DE LA MÚSICA I CONGRESSOS	Ajunt. de València														x			1
40	PARE LEANDRO CALVO	Ajunt. de Gandia													x				1
41	PATRONAT DE SERVEIS INTEGRALS	Ajunt. de Vinalesa														x			1
42	PATRONATO DE HABANERAS Y POLIFONÍA	Ajunt. de Torreveija														x			1
43	PATRONATO DE TURISMO	Ajunt. de Morella														x	x		2
44	PATRONATO DEPORTIVO MUNICIPAL	Ajunt. d'Enguera														x			1
45	PATRONATO MUNICIPAL DE CULTURA	Ajunt. d'Alacant														x			1
46	PATRONATO MUNICIPAL DE DEPORTES DE CASTELLÓ	Ajunt. de Castelló de la Plana														x			1
47	PATRONATO MUNICIPAL DE DEPORTES DE CREVILLEN	Ajunt. de Crevillent														x			1
48	PATRONATO MUNICIPAL DE DEPORTES DE SANT VICENT DEL RASPEIG	Ajunt. de Sant Vicent del Raspeig														x			1
49	PATRONATO MUNICIPAL DE DEPORTES DE TURIS	Ajunt. de Turís															x		1

	<b>ORGANISME AUTÒNOM</b>	<b>ENTITAT DEPENDENT</b>	<b>1</b>	<b>2</b>	<b>3</b>	<b>4</b>	<b>5</b>	<b>6</b>	<b>7</b>	<b>8</b>	<b>9</b>	<b>10</b>	<b>11</b>	<b>12</b>	<b>13</b>	<b>14</b>	<b>15</b>	<b>16</b>	<b>Total</b>
	<b>ORGANISMO AUTÓNOMO</b>	<b>ENTIDAD DEPENDIENTE</b>	<b>1</b>	<b>2</b>	<b>3</b>	<b>4</b>	<b>5</b>	<b>6</b>	<b>7</b>	<b>8</b>	<b>9</b>	<b>10</b>	<b>11</b>	<b>12</b>	<b>13</b>	<b>14</b>	<b>15</b>	<b>16</b>	<b>Total</b>
50	PATRONATO MUNICIPAL DE LA VIVIENDA	Ajunt. d'Alacant															x		1
51	PATRONATO MUNICIPAL ESCUELA DE MÚSICA	Ajunt. de Morella														x			1
52	PATRONATO PROVINCIAL DE TURISMO DP DE CASTELLÓ	Diputació Provincial de Castelló														x			1
53	RESIDENCIA TERCERA EDAD F RAMON PASTOR	Ajunt. de Catarroja														x			1
		<b>TOTAL</b>	<b>0</b>	<b>0</b>	<b>0</b>	<b>0</b>	<b>0</b>	<b>1</b>	<b>4</b>	<b>0</b>	<b>1</b>	<b>0</b>	<b>1</b>	<b>2</b>	<b>7</b>	<b>45</b>	<b>12</b>	<b>0</b>	<b>73</b>



ANNEX 2.6  
ANEXO 2.6

**COMPTE GENERAL DE LES ENTITATS LOCALS 2008. ENTITATS LOCALS MENORS QUE PRESENTEN INCIDÈNCIES A LES COMPROVACIONS COMPTABLES SOBRE ELS ESTATS PRESUPUESTARIS.**

**CUENTA GENERAL DE LAS ENTIDADES LOCALES 2008. ENTIDADES LOCALES MENORES QUE PRESENTAN INCIDENCIAS EN LAS COMPROBACIONES CONTABLES SOBRE LOS ESTADOS PRESUPUESTARIOS.**

	<b>ENTITATS LOCALS MENORS</b>	<b>1</b>	<b>2</b>	<b>3</b>	<b>4</b>	<b>5</b>	<b>6</b>	<b>7</b>	<b>8</b>	<b>9</b>	<b>10</b>	<b>11</b>	<b>12</b>	<b>13</b>	<b>14</b>	<b>15</b>	<b>16</b>	<b>Total</b>
	<b>ENTIDADES LOCALES MENORES</b>	<b>1</b>	<b>2</b>	<b>3</b>	<b>4</b>	<b>5</b>	<b>6</b>	<b>7</b>	<b>8</b>	<b>9</b>	<b>10</b>	<b>11</b>	<b>12</b>	<b>13</b>	<b>14</b>	<b>15</b>	<b>16</b>	<b>Total</b>
1	BALLESTAR														x			1
2	JESÚS POBRE														x			1
3	LA LLOSA DE CAMACHO														x	x		2
4	LA XARA														x			1
	<b>TOTAL</b>	0	0	0	0	0	0	0	0	0	0	0	0	0	4	1	0	5

ANNEX 2.6  
ANEXO 2.6

COMPTE GENERAL DE LES ENTITATS LOCALS 2008. DIPUTACIONS QUE PRESENTEN INCIDÈNCIES A LES COMPROVACIONS COMPTABLES SOBRE ELS ESTATS PRESUPUESTARIS.

CUENTA GENERAL DE LAS ENTIDADES LOCALES 2008. DIPUTACIONES QUE PRESENTAN INCIDENCIAS EN LAS COMPROBACIONES CONTABLES SOBRE LOS ESTADOS PRESUPUESTARIOS.

DIPUTACIO		1	2	3	4	5	6	7	8	9	10	11	12	13	14	15	16	Total
DIPUTACIÓN		1	2	3	4	5	6	7	8	9	10	11	12	13	14	15	16	Total
1	DIPUTACIÓ PROVINCIAL DE VALÈNCIA														x			1
	<b>TOTAL</b>	0	0	0	0	0	0	0	0	0	0	0	0	0	1	0	0	1

ANNEX 2.6  
ANEXO 2.6

**COMPTE GENERAL DE LES ENTITATS LOCALS 2008. ÀREES METROPOLITANES QUE PRESENTEN INCIDÈNCIES A LES COMPROVACIONS COMPTABLES SOBRE ELS ESTATS PRESUPUESTARIS.**

**CUENTA GENERAL DE LAS ENTIDADES LOCALES 2008. ÁREAS METROPOLITANAS QUE PRESENTAN INCIDENCIAS EN LAS COMPROBACIONES CONTABLES SOBRE LOS ESTADOS PRESUPUESTARIOS.**

ÀREES METROPOLITANES	1	2	3	4	5	6	7	8	9	10	11	12	13	14	15	16	Total
ÁREAS METROPOLITANAS	1	2	3	4	5	6	7	8	9	10	11	12	13	14	15	16	Total

1	ENTITAT METROPOLITANA DE SERVICIOS HIDRÁULICOS																	x	1
	<b>TOTAL</b>	0	0	0	0	0	0	0	0	0	0	0	0	0	0	0	1	0	1

**ANNEX 2.7 ENTITATS LOCALS I ENS DEPENDENTS QUE PRESENTEN  
INCIDÈNCIES A LES COMPROVACIONS COMPTABLES  
SOBRE EL BALAÇ I EL COMPTE DE RESULTATS.**

**ANEXO 2.7 ENTIDADES LOCALES Y ENTES DEPENDIENTES QUE  
PRESENTAN INCIDENCIAS EN LAS COMPROBACIONES  
CONTABLES SOBRE EL BALANCE Y LA CUENTA DE  
RESULTADOS.**

ANNEX 2.7  
ANEXO 2.7

**COMPTE GENERAL DE LES ENTITATS LOCALS 2008. ENTITATS LOCALS I ENS DEPENDENTS QUE PRESENTEN INCIDÈNCIES A LES COMPROVACIONES COMPTABLES SOBRE EL BALAÇ I EL COMPTE DE RESULTATS.**

**CUENTA GENERAL DE LAS ENTIDADES LOCALES 2008. ENTIDADES LOCALES Y ENTES DEPENDIENTES QUE PRESENTAN INCIDENCIAS EN LAS COMPROBACIONES CONTABLES SOBRE EL BALANCE Y LA CUENTA DE RESULTADOS.**

	MUNICIPI	PROVÍNCIA	1	2	3	4	Total
	MUNICIPIO	PROVINCIA	1	2	3	4	Total
1	AGRES	Alacant		x			1
2	ALBATERA	Alacant			x		1
3	ELX	Alacant				x	1
4	GRANJA DE ROCAMORA	Alacant		x			1
5	L'ORXA	Alacant		x			1
6	MONÒVER	Alacant			x		1
7	MURO DEL ALCOY	Alacant			x		1
8	NOVELDA	Alacant		x			1
9	ONIL	Alacant			x		1
10	TORREVIEJA	Alacant				x	1
11	VILLENA	Alacant		x			1
12	ALBOCÀSSER	Castelló			x		1
13	ALFONDEGUILLA	Castelló			x		1
14	ALQUERÍAS DEL NIÑO PERDIDO	Castelló			x		1
15	BARRACAS	Castelló			x		1
16	BENICÀSSIM	Castelló		x			1
17	BETXÍ	Castelló			x		1
18	BURRIANA	Castelló			x	x	2
19	CASTELLNOVO	Castelló			x		1
20	CASTILLO DE VILLAMALEFA	Castelló			x		1
21	CIRAT	Castelló			x		1
22	EL TORO	Castelló			x		1
23	FORCALL	Castelló			x		1
24	JÉRICA	Castelló			x		1
25	LA VILAVELLA	Castelló			x		1
26	LES USERES	Castelló			x		1
27	LUDIENTE	Castelló			x		1
28	MATET	Castelló			x		1
29	MONTÁN	Castelló			x		1
30	NULES	Castelló				x	1
31	OLOCAU DEL REY	Castelló			x		1
32	PINA DE MONTALGRAO	Castelló			x		1
33	RIBESALBES	Castelló			x		1
34	SAN RAFAEL DEL RÍO	Castelló			x		1
35	SANT JOAN DE MORÓ	Castelló			x		1
36	SIERRA ENGARCERÁN	Castelló			x		1

	<b>MUNICIPI</b>	<b>PROVÍNCIA</b>	<b>1</b>	<b>2</b>	<b>3</b>	<b>4</b>	<b>Total</b>
	<b>MUNICIPIO</b>	<b>PROVINCIA</b>	<b>1</b>	<b>2</b>	<b>3</b>	<b>4</b>	<b>Total</b>
37	TORREBLANCA	Castelló			x		1
38	TRAIGUERA	Castelló			x		1
39	VALL DE ALMONACID	Castelló			x		1
40	VILANOVA D'ALCOLEA	Castelló			x		1
41	VILLANUEVA DE VIVER	Castelló			x		1
42	VINARÒS	Castelló	x	x	x		3
43	ZORITA DEL MAESTRAZGO	Castelló			x		1
44	ZUCAINA	Castelló			x		1
45	ALBORAYA	València		x	x		2
46	ALBUIXECH	València			x		1
47	ALCÀNTERA DE XÚQUER	València	x	x			2
48	ALFARA DEL PATRIARCA	València		x			1
49	ALZIRA	València			x		1
50	BÉTERA	València				x	1
51	CARCAIXENT	València			x		1
52	COTES	València		x			1
53	CULLERA	València	x		x		2
54	ESTIVELLA	València		x			1
55	FOIOS	València			x		1
56	GILET	València				x	1
57	GODELLA	València			x		1
58	GUADASSUAR	València			x		1
59	LA LLOSA DE RANES	València		x		x	2
60	LA POBLA DE VALLBONA	València				x	1
61	L'ALCÚDIA	València		x			1
62	L'ALCÚDIA DE CRESPINS	València			x	x	2
63	L'ÈNOVA	València			x		1
64	LLOCNOU DE SANT JERONI	València			x		1
65	MANISES	València				x	1
66	MONCADA	València				x	1
67	MONTROY	València			x		1
68	NOVETLÈ	València		x			1
69	OLIVA	València				x	1
70	PEDRALBA	València			x		1
71	PUÇOL	València			x		1
72	TORRENT	València			x		1
73	TOUS	València				x	1
74	VALÈNCIA	València			x		1
75	XIRIVELLA	València		x	x		2
		<b>TOTAL</b>	<b>3</b>	<b>16</b>	<b>52</b>	<b>13</b>	<b>84</b>

ANNEX 2.7  
ANEXO 2.7

**COMPTE GENERAL DE LES ENTITATS LOCALS 2008. CONSORCIS QUE PRESENTEN INCIDÈNCIES A LES COMPROVACIONES COMPTABLES SOBRE EL BALAÇ I EL COMPTE DE RESULTATS.**

**CUENTA GENERAL DE LAS ENTIDADES LOCALES 2008. CONSORCIOS QUE PRESENTAN INCIDENCIAS EN LAS COMPROBACIONES CONTABLES SOBRE EL BALANCE Y LA CUENTA DE RESULTADOS.**

	<b>CONSORCIS</b>	<b>1</b>	<b>2</b>	<b>3</b>	<b>4</b>	<b>Total</b>
	<b>CONSORCIOS</b>	<b>1</b>	<b>2</b>	<b>3</b>	<b>4</b>	<b>Total</b>

1	ABASTECIMIENTO DE AGUAS TEULADA-BENITACHELL			x		1
2	PACTO TERRIT, EMPLEO VALLE VINALOPÓ			x		1
	<b>TOTAL</b>	0	0	2	0	2

ANNEX 2.7  
ANEXO 2.7

**COMPTE GENERAL DE LES ENTITATS LOCALS 2008. MANCOMUNITATS QUE PRESENTEN INCIDÈNCIES A LES COMPROVACIONES COMPTABLES SOBRE EL BALAÇ I EL COMPTE DE RESULTATS.**

**CUENTA GENERAL DE LAS ENTIDADES LOCALES 2008. MANCOMUNIDADES QUE PRESENTAN INCIDENCIAS EN LAS COMPROBACIONES CONTABLES SOBRE EL BALANCE Y LA CUENTA DE RESULTADOS.**

	MANCOMUNITATS	1	2	3	4	Total
	MANCOMUNIDADES	1	2	3	4	Total

1	BAIX MAESTRAT			x		1
2	LA RIBERA ALTA			x		1
3	VALLE DEL VINALOPÓ			x		1
	<b>TOTAL</b>	0	0	3	0	3



ANNEX 2.7  
ANEXO 2.7

**COMPTE GENERAL DE LES ENTITATS LOCALS 2008. ORGANISMES AUTÒNOMS QUE PRESENTEN INCIDÈNCIES A LES COMPROVACIONES COMPTABLES SOBRE EL BALAÇ I EL COMPTE DE RESULTATS.**

**CUENTA GENERAL DE LAS ENTIDADES LOCALES 2008. ORGANISMOS AUTÓNOMOS QUE PRESENTAN INCIDENCIAS EN LAS COMPROBACIONES CONTABLES SOBRE EL BALANCE Y LA CUENTA DE RESULTADOS.**

	<b>ORGANISMES AUTÒNOMS</b>	<b>ENTITAT DEPENDENT</b>	<b>1</b>	<b>2</b>	<b>3</b>	<b>4</b>	<b>Total</b>
	<b>ORGANISMOS AUTÓNOMOS</b>	<b>ENTIDAD DEPENDIENTE</b>	<b>1</b>	<b>2</b>	<b>3</b>	<b>4</b>	<b>Total</b>
1	AGENCIA DE DESARROLLO LOCAL	Ajunt. de Santa Pola			x		1
2	CONSELL AGRARI MUNICIPAL	Ajunt. de València			x		1
3	CONSERVATORI DE MÚSICA	Ajunt. de Lliria			x		1
4	CULTURA, JOVENTUT I ESPORTS	Ajunt. de Godella				x	1
5	ESCUELA UNIVERSITARIA RELACIONES LABORALES	Ajunt. d'Elda				x	1
6	ESCUELA Y BANDA DE MÚSICA	Ajunt. de Villena		x			1
7	FUNDACIÓ ESPORTIVA MUNICIPAL TORRENT	Ajunt. de Torrent				x	1
8	FUNDACIÓN DEPORTIVA MUNICIPAL DE VILLENA	Ajunt. de Villena		x			1
9	INSTITUTO DE SERVICIOS SOCIALES	Ajunt. d'Elda		x		x	2
10	INSTITUTO MUNICIPAL DE CULTURA DE TORREVIEJA	Ajunt. de Torrevieja				x	1
11	PATRONATO BIBLIOTECA PÚBLICA	Ajunt. de Villena		x			1
12	PATRONATO MUNICIPAL DE TURISMO DE BENICÀSSIM	Ajunt. de Benicàssim		x			1
	<b>TOTAL</b>		<b>0</b>	<b>5</b>	<b>3</b>	<b>5</b>	<b>13</b>

**ANNEX 2.8 SOCIETATS MERCANTILS PÚBLIQUES LOCALS QUE  
REFLECTEIXEN PÈRDUES A L'EXERCICI 2008.**

**ANEXO 2.8 SOCIEDADES MERCANTILES PÚBLICAS LOCALES QUE  
REFLEJAN PÉRDIDAS EN EL EJERCICIO 2008.**

**ANNEX 2.8**

**ANEXO 2.8**

**COMPTE GENERAL DE LES ENTITATS LOCALS 2008. SOCIETATS MERCANTILS PÚBLIQUES  
LOCALS QUE REFLECTEIXEN PÈRDUES A L'EXERCICI 2008 (Import en euros)**

**CUENTA GENERAL DE LAS ENTIDADES LOCALES 2008. SOCIEDADES MERCANTILES PÚBLICAS  
LOCALES QUE REFLEJAN PÉRDIDAS EN EL EJERCICIO 2008 (Importe en euros)**

<b>SOCIETAT MERCANTIL PÚBLICA SOCIEDAD MERCANTIL PÚBLICA</b>	<b>ENTITAT PRINCIPAL ENTIDAD PRINCIPAL</b>	<b>RESULTAT RESULTADO</b>
1 EMPRESA MUNICIPAL DE TRANSPORTES DE VALENCIA, S.A.	Ajunt. de Valencia	-67.247.001
2 EMPRESA GESTIÓN URBANÍSTICA S.L.U.	Ajunt. d'Alboraya	-1.084.753
3 EMSEVALL S.L.	Ajunt. de la Vall d'Uixó	-496.273
4 GESTORA URBANA MUNICIPAL DE CASTELLÓN (GUMSA)	Ajunt de Castelló	-244.248
5 SOCIEDAD MERCANTIL MUNICIPAL PERSONAS Y CIUDAD S.A.	Ajunt de Sant Joan d'Alacant	-192.104
6 MARINA DE LAS DUNAS S.A.	Ajunt de Guardamar del Segura	-184.507
7 SOCIEDAD VIVIENDA Y SUELO, S.L.U.	Ajunt de Pinoso	-150.633
8 EMPRESA METROPOLITANA DE AGUAS RESIDUALES S.A	Àrea Metropolitana EMSHI	-143.470
9 NEMASA	Ajunt de Mislata	-90.331
10 POLÍGONO INDUSTRIAL LAS MAROMAS DE ALMORADÍ S.A.	Ajunt d'Almoradí	-66.859
11 CENTRO DE EMPLEO ESTUDIOS Y FORMACIÓN, S.L.	Ajunt de Burjassot	-61.292
12 AGUA DE BENASSAL, S.A.	Ajunt de Benasal	-58.623
13 PÚBLICA MUNICIPAL DE CALP S.L.	Ajunt de Calp	-51.128
14 TELEVISIÓN DIGITAL MUNICIPAL VALENCIA	Ajunt de Valencia	-42.878
15 AGUA DE BENISANÓ, S.A.M.	Ajunt de Benisanó	-33.481
16 INICIATIVAS DEL ALTO VINALOPÓ, S.A	Ajunt de Salinas	-33.258
17 GESTIÓN OBRAS SERVICIOS CANET, S.M.	Ajunt de Canet d'en Berenguer	-26.338
18 INICIATIVAS DE ELDA, S.A.	Ajunt d'Elda	-21.073
19 EMPRESA MUNICIPAL DE URBANIZACIONES DE ELDA, S.A.	Ajunt d'Elda	-19.818
20 SOMUSAL	Ajunt d'Albatera	-16.249
21 CENTRE INTEGRAT, S. PROM. ECONÒM.	Ajunt de Morella	-15.068
22 FORMACIÓN, EMPLEO Y SERVICIOS, S.L.	Ajunt de San Antonio de Benagéber	-13.276
23 SOCIETAT GESTIÓ PÚBLICA D'ALBAIDA S.L.	Ajunt d'Albaida	-12.664
24 BUÑOL INDUSTRIAL, S.A	Ajunt de Buñol	-10.721
25 EMPRESA MUNICIPAL DE INFORMACIÓN DE ELDA, S.A.	Ajunt d'Elda	-8.536
26 RADIO PEGO S.L	Ajunt. de Pego	-899
27 SA MUNICIPAL DE DESARROLLO (ADELSA)	Ajunt. de Chiva	-526
28 RISONCHA, S.L.	Ajunt. de Canals	-24

**ANNEX 2.9 SOCIETATS MERCANTILS PÚBLIQUES LOCALS QUE  
PRESENTEN INCIDÈNCIES A LES COMPROVACIONS  
GLOBALES ALS SEUS ESTATS COMPTABLES.**

**ANEXO 2.9 SOCIEDADES MERCANTILES PÚBLICAS LOCALES QUE  
PRESENTAN INCIDENCIAS EN LAS COMPROBACIONES  
GLOBALES EN SUS ESTADOS CONTABLES.**

**ANNEX 2.9**  
**ANEXO 2.9**

**COMPTE GENERAL DE LES ENTITATS LOCALS 2008. SOCIETATS MERCANTILS PÚBLIQUES LOCALS QUE PRESENTEN INCIDÈNCIES A LES COMPROVACIONS GLOBALES ALS SEUS ESTATS COMPTABLES. (Import en euros)**

**CUENTA GENERAL DE LAS ENTIDADES LOCALES 2008. SOCIEDADES MERCANTILES PÚBLICAS LOCALES QUE PRESENTAN INCIDENCIAS EN LAS COMPROBACIONES GLOBALES EN SUS ESTADOS CONTABLES. (Importe en euros)**

	<b>SOCIETAT MERCANTIL PÚBLICA</b>	<b>ENTITAT PRINCIPAL</b>	<b>1</b>	<b>2</b>	<b>Total</b>
	<b>SOCIEDAD MERCANTIL PÚBLICA</b>	<b>ENTIDAD PRINCIPAL</b>	<b>1</b>	<b>2</b>	<b>Total</b>
1	AIGÜES I SANEJAMENT ELX, S.A.	Ajunt. d'Elx	x	x	2
2	BUÑOL INDUSTRIAL, S.A	Ajunt. de Buñol	x		1
3	EMPRESA METROPOLITANA DE AGUAS RESIDUALES S.A	Àrea Metropolitana EMSHI	x		1
4	INNOVACIONES EMPRESARIALES, S.L	Ajunt. de Montaverner		x	1
5	MARINA DE LAS DUNAS S.A.	Ajunt. de Guardamar del Segura	x		1
6	PROCARSA, S.A.	Ajunt. de Carcaixent		x	1
		<b>TOTAL</b>	<b>4</b>	<b>3</b>	<b>7</b>

## **ANEXO 5**

# **ALEGACIONES E INFORME SOBRE LAS ALEGACIONES**

**ALCOI**



AYUNTAMIENTO  
DE ALCOY



SINDICATURA DE COMPTES  
DE LA COMUNITAT VALENCIANA

REGISTRE GENERAL

DATA: 20/08/2010 12.00

Núm: 201001411 ENTRADA



INTERVENCIÓ  
Ajuntament d'Alcoi

Exp.:

R.E.:

Data de eixida:

18/08/2010 16650

SINDICATURA DE COMPTES DE LA COMUNITAT  
VALENCIANA  
C/ San Vicente, 4  
46002 VALENCIA

**ALEGACIONES AL BORRADOR DEL INFORME DE FISCALIZACION DE LA  
CUENTA GENERAL DE LAS ENTIDADES LOCALES DEL EJERCICIO 2008.**

En relación con el escrito recibido el día 04 de agosto de 2010, según el cual esta disponible en la Web de vuestra institución el borrador del informe de fiscalización de la cuenta general de las entidades locales del ejercicio 2008, alegamos lo siguiente:

1. En las comprobaciones globales sobre los estados presupuestarios se ha detectado una incidencia en el apartado 14 correspondiente a la estimación de los saldos de dudoso cobro del Remanente de Tesorería.
2. La incidencia descrita ha sido causada por un error en la generación del fichero xml. Sin embargo, los saldos de dudoso cobro se encuentran cuantificados en el Remanente de Tesorería enviado en formato PPF, como documento integrante de la memoria de las cuentas anuales del 2008, de la misma manera también aparecen reflejados en el Balance de situación en el epígrafe correspondiente.
3. Les adjuntamos el estado del Remanente de Tesorería aprobado por esta entidad para el ejercicio 2008, para que sirva de aclaración.
4. Solicitamos tengan en cuenta estas alegaciones para subsanar la incidencia detectada.

Alcoy, 12 de agosto de 2010  
EL ALCALDE  
(2º Tte Alcalde)

Rafael Sanus Sellés







# Ajuntament d'Alcoi

## ESTADO DEL REMANENTE DE TESORERIA (MEM-205)

EJERCICIO 2008

Fecha Obtención 17/06/2009  
Pag. 1

COMPONENTES	IMPORTE AÑO	IMPORTE AÑO ANTERIOR	IMPORTE AÑO ANTERIOR
1. Fondos líquidos		4.604.206,09	8.419.795,66
2. Derechos pendientes de cobro		7.558.726,20	4.341.815,16
+ del Presupuesto corriente	7.088.127,62		3.079.912,46
+ del Presupuesto cerrados	1.060.311,69		1.405.546,47
+ de Operaciones no presupuestadas	8.911,02		34.680,79
+ cobros realizados pendientes de aplicación definitiva	598.624,13		178.324,56
3. Obligaciones pendientes de pago		5.112.164,07	4.756.662,01
+ del Presupuesto corriente	2.962.724,27		2.239.327,28
+ del Presupuesto cerrados	435.874,03		405.330,07
+ de Operaciones no presupuestadas	1.713.565,77		2.112.004,66
+ pagos realizados pendientes de aplicación definitiva			
I. Remanentes de tesorería total (1 + 2 - 3)		7.050.768,22	8.004.948,81
II. Saldos de dudoso cobro		1.596.866,43	666.222,98
III. Exceso de financiación afectada		6.649.837,93	6.832.016,46
IV. Remanente de tesorería para gastos generales (I - II - III)		-1.195.936,14	507.709,37

Alcoy, 17 de junio de 2009

EL ALCALDE,


LA INTERVENTORA,

Laura Endara Palomdo

Nuria Aparicio Galbis



Alcalde





AJUNTAMENT  
D'ALCOI

Alcoi

PABLO LLODRÁ GALLA, Secretario accidental del Excmo. Ayuntamiento de Alcoy,

C E R T I F I C O: Que en fecha 17 de junio de 2009 por la Alcaldía, se dictó el siguiente y literal

“DECRETO.-

De conformidad con lo dispuesto en el Art. 191.3 del Real Decreto Legislativo 2/2004, de 5 de marzo, por el que se aprueba el Texto Refundido de la Ley Reguladora de las Haciendas Locales, y vista la documentación, el informe de Intervención de fecha 15 de junio de 2009, considerando asimismo que el expediente incorpora los derechos pendientes de cobro y obligaciones pendientes de pago a 31 de diciembre de 2008, el Resultado Presupuestario, los Remanentes de Crédito y el Remanente de Tesorería.

Esta Alcaldía, a propuesta de la Concejalía de Hacienda viene en resolver:

Primero.- Aprobar la liquidación del Presupuesto Municipal para 2008, en la forma en que ha sido rendida y que comprende los documentos señalados en el Art. 93 del RD. 500/1990, cifrándose el Resultado Presupuestario ajustado en 114.874,80 € y el Remanente de Tesorería en 7.050.768,22 € siendo el cualificado para gastos generales de -1.195.936,14 €.

Segundo.- De esta liquidación se dará cuenta al Ayuntamiento Pleno, en la primera sesión que se celebre.

Tercero.- Se remitirán copias auténticas de la liquidación aprobada a la Comunidad Autónoma y a la Delegación en esta Provincia del Ministerio de Hacienda.”

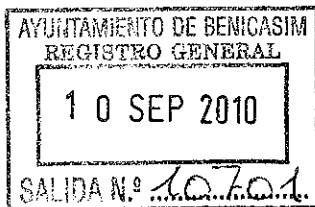
Y para que conste, expido la presente certificación, en legal forma, en Alcoy a 16 de agosto de 2010.

VºBº  
EL ALCALDE EN FUNCIONES  
IV Tte. Alcalde,

Mario Santacreu Mira



**BENICASSIM**



Data:	Registre nº
Dependència: INTERVENCIÓN	Ref.: VB/mct
Assumpte: Alegaciones s/incidencias Cuenta Gral 2008 Ayuntamiento y Patronato Municipal Turismo.	

**AJUNTAMENT DE BENICÀSSIM**  
**Intervenció**

Remet: AJUNTAMENT DE BENICÀSSIM (Castelló)

Destinatari:



**SINDICATURA DE COMPTES**  
**DE LA COMUNITAT VALENCIANA**

REGISTRE GENERAL

DATA: 15/09/2010 13.15

Núm: 201001485 **ENTRADA**

**SINDICATURA DE CUENTAS**  
C/San Vicent, 4  
**46002 VALÈNCIA**

En relación a su escrito recibido el día 2 de Agosto del corriente, nº registro de entrada 10723 sobre alegaciones al borrador del Informe de fiscalización de la Cuenta General del ejercicio 2008, manifestamos que:

- La Incidencia correspondiente al Ayuntamiento sobre saldo de la cuenta 129 “Resultados del ejercicio” ha sido regularizada durante el ejercicio 2009 mediante asiento directo. (adjuntamos decreto Alcaldía y asiento contabilizado), y en la cuenta general del ejercicio 2009 ya cuadra el saldo de la cuenta con la “Cuenta del Resultado Económico-patrimonial”.
- La Incidencia correspondiente al Patronato Municipal de Turismo, está pendiente de contabilizar el Resultado de ejercicios anteriores.

Benicàssim a 9 de Septiembre de 2010.

Atentamente,

EL ALCALDE.

FDO. FRANCESC COLOMER I SANCHEZ.



**AJUNTAMENT DE BENICÀSSIM**  
**Secretaria General**



Carrer Metge Segarra, 4  
12560 BENICÀSSIM(Castelló)  
Tlf. 964 300 962-Fax 964 303 432  
C.I.F. P-1202800-G

Dependència: (SECRETARIA)  
Ref.: (CB /em)

### DECRETO DE LA ALCALDIA Nº 091222D3596

DON FRANCESC COLOMER I SANCHEZ, ALCALDE-PRESIDENTE DEL AYUNTAMIENTO DE BENICASIM (Castellón).

Resultando que la cuenta 129 "Resultados del ejercicio" al cierre del ejercicio 2008 presenta un saldo deudor de 3.526.181,40 €. Que dicho saldo arrastra desde el ejercicio 2005 una serie de errores contables como consecuencia de falta de contabilización al final del ejercicio del asiento de regularización de la cuenta de resultados económico-patrimonial, y que se resume de la siguiente forma:

EJERCICIO PTO.	CUENTA	IMPORTE	ASIENTO ERRÓNEO	ASIENTO CORRECTO
2004	890 "Resultados del Ejercicio" Mal imputado.	Desahorro <b>703.014,76</b>	D(129*)Rdos. del Ejercicio a H(120*) Rdos. Ejercicios ant.	Debería haberse imputado: D 120* (Rdos.Ejer. Ant.), a H 129* (Rdos.Ejercicio)
2005	890 "Resultados del Ejercicio" Mal imputado.	Desahorro <b>862.849,84</b>	D (129) Rdos. Del Ejercicio a H (120) Rdos. Ejercicios ant.	Debería haberse imputado: D (120) Rdos.Ej.ant. a H (129) Rdos.Ejercicio.
2006	129 "Resultados del Ejercicio"Nueva I.C. No contabilizado.	Desahorro <b>3.235.840,53</b>	No contabilizado	D 120 (3.235.840,53) H 129 (3.235.840,53)
2007	129 "Resultados del Ejercicio"Nueva I.C. No contabilizado.	Ahorro <b>983.917,23</b>	No contabilizado	D 129 (983.917,23) H 120 (983.917,23)
2008	129 "Resultados del Ejercicio"Nueva I.C. No contabilizado.	Ahorro <b>1.857.471,10</b>	No contabilizado	D 129 (1.857.471,10) H 120 (1.857.471,10)

\*Cuenta 120 de la vigente I.C. que se corresponde con ( 130 antigua I.C. "Resultados pendiente de aplicación".

\*Cuenta 129 de la vigente I.C. (890 antigua I.C "Resultados del ejercicio")

Considerando que según la Instrucción del Modelo Normal de Contabilidad Local (aprobada por Orden EHA/4041/2004, de 23 de Noviembre y que entró en vigor el 1 de Enero de 2006), en la definición de las cuentas del grupo 1 establece que la cuenta 129 "Resultados del Ejercicio" recoge los resultados positivos o negativos del último ejercicio cerrado, pendientes de aplicación. El saldo de la cuenta debe quedar cancelando traspasando el saldo de cada ejercicio a la cuenta 120 "Resultado de ejercicios anteriores" ó a la cuenta 100 "Patrimonio".

AYUNTAMIENTO DE BENICASIM

**CG**

Operaciones Libres C.G. 1D-1H

Fecha: 30/12/2009

Núm. Operación: 200900030759

Tipo Operación: CG1

**Conceptos No Presupuestarios**

Ejercicio: 2009

Referencia: 091222D3596

Importe  
3.526.181,40 EURO

Importe en Letras: # tres millones quinientos veintiseis mil ciento ochenta y un euros con cuarenta céntimos #

Interesado: AYUNTAMIENTO DE BENICASIM NIF : P1202800G

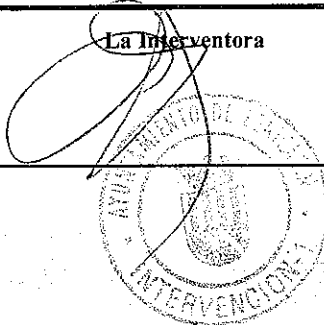
Cuenta	Descripción de la Cuenta	Importe Debe	Importe Haber
120	Resultados de ejercicios anteriores	3.526.181,40 EURO	
129	Resultados del ejercicio		3.526.181,40 EURO

Descripción de la Operación: Regulariz.saldos Cta.Rdos. año 2004 al 2008 por error contable o falta de contabilización.(según anexo)


La Tesorera



La Interventora



El Alcalde,



Núm. Documento:

200900028435

Contabilidad

CUENTA: 129 Resultados del ejercicio

Fecha Asiento	Referencia / Descripción Código / Nif / Nombre Tercero	MOVIMIENTOS	SALDOS
		DEBE	HABER
			DEUDOR
			ACREEDOR
01/01	9892 APERTURA 2009	3.526.181,40	3.526.181,40
30/12	30759 CGI 091222D3596 2004 al 2008 por error contable o falta de contabilización. P-1202800G/F1202800G/AYUNTAMIENTO DE BENICASIM		3.526.181,40
31/12	32455 CIERRE 2009	27.531.296,21	27.531.296,21
31/12	32456 CIERRE 2009	24.968.626,63	2.562.669,58
31/12	32457 CIERRE 2009	2.562.669,58	
	Total Acumulado Hasta la Fecha	31.057.477,61	31.057.477,61

# **DIPUTACIÓN PROVINCIAL DE ALICANTE**





EXCMA. DIPUTACIÓN PROVINCIAL  
ALICANTE

ÁREA DE ECONOMÍA, HACIENDA  
Y RECURSOS HUMANOS  
DEPARTAMENTO DE INTERVENCIÓN




SINDICATURA DE COMPTES  
DE LA COMUNITAT VALENCIANA

REGISTRE GENERAL

DATA: 05/09/2010 13.10

Núm: 201001436 ENTRADA



Fecha: 31 de agosto de 2010

Ref.: EB/FM/BR

Asunto: Alegaciones al borrador del informe de fiscalización de la Cuenta General de 2008

Destinatario:

EXCMO. SR. SINDIC DE COMPTES

SINDICATURA DE COMPTES

C/ Sant Vicent, 4  
46002 Valencia

En relación a las incidencias puestas de manifiesto en el informe de fiscalización de la Cuenta General de las entidades locales correspondiente al ejercicio 2008, y que afectan a la Diputación Provincial de Alicante o a sus organismos autónomos, hemos de aclarar las siguientes cuestiones:

**1. Comprobaciones contables sobre los estados presupuestarios.**

**Entidad:** Caja de Crédito Provincial para Cooperación.

**Incidencia:** Debe haber una estimación del importe de dudoso cobro en el estado de remanente de tesorería.

**Alegación:** De acuerdo con la base 24.7 de las de ejecución del presupuesto para 2009, se establece que se considerarán saldos deudores de dudoso cobro, aquellos derechos con una antigüedad superior a dos años contados a partir de la fecha del cierre del ejercicio, y aquellos en los que, aun sin alcanzar la antigüedad mencionada, pudieran apreciarse circunstancias que fundamentaran tal calificación. En el caso de este organismo, los derechos pendientes de cobro son exclusivamente del presupuesto corriente (no superan un año de antigüedad) y dado que se trata en su mayor parte de saldos correspondientes a entidades locales, no se apreciaron circunstancias que justificaran su dotación. De hecho, los saldos pendientes de cobro, fueron objeto de recaudación, en su totalidad, antes del 30 de octubre de 2009.

**2. Comprobaciones contables sobre el balance y la cuenta de resultados.**

**Entidad:** Diputación Provincial de Alicante

**Incidencia:** Inexistencia de partidas con signo negativo en el balance.


**Alegación:** En el pasivo del balance figura el Patrimonio con un importe negativo de 108.219.461. Este saldo procede de la suma de las cuentas y por los importes que se indican a continuación:

SubCta	Descripción	Debe	Haber	Saldo Acreedor
1000	PATRIMONIO	0,00	934.953.555,96	934.953.555,96
1010	PATRIMONIO RECIBIDO EN ADSCRIPCIÓN	0,00	0,00	0,00
1030	PATRIMONIO RECIBIDO EN CESIÓN	0,00	11.009.247,21	11.009.247,21
1070	PATRIMONIO ENTREGADO EN ADSCRIPCIÓN	16.489.949,58	224.752,35	-16.265.197,23
1080	PATRIMONIO ENTREGADO EN CESIÓN	42.130.599,51	935.293,60	-41.195.305,91
1090	PATRIMONIO ENTREGADO AL USO GENERAL	998.955.782,83	2.234.022,14	-996.721.760,69

Tal y como indica la Orden EHA/4041/2004, por la que se aprueba la Instrucción del modelo Normal de Contabilidad Local, las cuentas 1070, 1080 y 1090 son cuentas deudoras que figurarán en el pasivo del Balance. Dado que su saldo deudor es mayor que los saldos acreedores de las cuentas 1000 y 1030, se produce un saldo negativo en el epígrafe Patrimonio. Entendemos que el signo negativo en este epígrafe no pone de manifiesto una situación financiera anómala y, por tanto, no debería tipificarse como incidencia. En las entidades locales, las inversiones realizadas destinadas al uso general gozan de habitualidad y, en general, tienen una gran trascendencia presupuestaria por lo que debería ser más usual un saldo negativo en este epígrafe.

Lo que le comunico a los efectos oportunos.

EL PRESIDENTE,



Fdo.: José Joaquín Ripoll Serrano

# **EL CAMPELLO**



*Ajuntament del Campello*



**SINDICATURA DE COMPTES  
DE LA COMUNITAT VALENCIANA**

REGISTRE GENERAL

DATA: 23/08/2010 12.00

Núm: 201001414 **ENTRADA**

D. Juan Ramón Varó Devesa como Alcalde del Ayuntamiento de El Campello,

**EXPONE:**

El pasado 3 de agosto y con nº R.E 10070 se recibió escrito de Sindicatura de Cuentas en el que se nos puso en conocimiento el borrador del Informe de Fiscalización de la Cuenta General del ejercicio 2008.

En la parte primera del Borrador, en el Anexo 2.6 se menciona al Ayuntamiento de El Campello como uno de los municipios que han presentado incidencias en las comprobaciones contables sobre los estados presupuestarios.

Igualmente, en la parte tercera del citado Borrador, en la información detallada y resumida de la Cuenta General, en concreto, el apartado 15. "Resultat pressupostari ajustat positiu" de las comprobaciones globales sobre los estados presupuestarios presenta una incidencia.


La causa de esta incidencia no se explica en el cuerpo del Borrador, ni este Ayuntamiento tiene constancia de haber recibido alguna información al respecto.

Por todo lo anterior, **SOLICITA:**

Que se tenga por presentado este escrito como alegación al Borrador del Informe de Fiscalización de la Cuenta General 2008 por falta de motivación de la incidencia observada por Sindicatura de Cuentas en el Resultado presupuestario.

En El Campello, 17 de agosto de 2010

EL ALCALDE



D. Juan Ramón Varó Devesa

**SINDICATURA DE CUENTAS DE VALENCIA**

C/ San Vicent, 4  
46002, Valencia

**ELDA**



**Excmo. Ayuntamiento de Elda**


C.I.: P. 0306600 H.

EXCMO. AYUNTAMIENTO DE ELDA

Registro de SALIDA

14 SET. 2010

Alcaldía



Num. 13008

Requiere 610

**Asunto:** Borrador del informe de fiscalización de la Cuenta General de las entidades locales, correspondiente al ejercicio de 2.008.


Examinada la información que figura en su página Web, y de conformidad con su escrito de 29 de julio de 2.010, se observa las siguientes incidencias relativas a las fechas de tramitación administrativa:

		Web Sindicatura	Fecha correcta	
1.	Data d'aprovació definitiva del pressupost	31/12/2.007 ✓	03/01/2.008	
2.	Data d'aprovació de la liquidació del pressupost	23/03/2.008 ✓	23/03/2.009	
3.	Data d'elaboració del compte	13/10/2.009 ✓	13/10/2.009	✓
4.	Data de l'informe de la Comissió Especial de Comptes	26/11/2.009 ✓	26/11/2.009	✓
5.	Data d'inici de l'exposició	27/11/2.009 ✓	16/12/2.009	
6.	Data de presentació del compte general al Ple	29/11/2.009 ✓	05/02/2.010	
7.	Data d'aprovació del compte general	30/11/2.009 ✓	05/02/2.010	
8.	Data d'enviament del compte general	29/04/2.010	29/04/2.010	✓
9.	Data registre	12/05/2.010	12/05/2.010	✓

Por lo que les comunico estas discrepancias dentro del periodo de alegaciones, para que si lo consideran oportuno efectúen la correspondiente corrección en el informe definitivo de fiscalización de la Cuenta General de las entidades locales, de 2.008.

Elda, 13 de Septiembre de 2.010

La Alcaldesa



**SINDICATURA DE COMPTES  
DE LA COMUNITAT VALENCIANA**

REGISTRE GENERAL

DATA: 15/09/2010 13.15

Núm: 201001484 ENTRADA

Sr. Síndic de Comptes  
Sindicatura de Comptes de la Comunitat Valenciana  
C/San Vicent 4  
Valencia 46002

**ELCHE**





**ENTIDAD METROPOLITANA PARA EL  
TRATAMIENTO DE RESIDUOS**



SINDICATURA DE COMPTES  
DE LA COMUNITAT VALENCIANA

REGISTRE GENERAL

DATA: 15/09/2010 09.50

Núm: 201001472 ENTRADA



REGISTRE GENERAL

DATA 14 SET. 2010

EIXIDA N.º 707

EXCM. SR.:

En fecha 3 de agosto, con Registro de Entrada nº 612, se recibe en esta Entidad escrito de esa Sindicatura de 29 de julio de 2010, donde se nos comunica el plazo para poder efectuar las alegaciones que consideremos oportunas, sobre el borrador del informe de fiscalización de la Cuenta General de las Entidades Locales correspondiente al ejercicio de 2008.

Habiendo accedido a dicho borrador a través de la página web de la Sindicatura de Comptes de la Comunitat Valenciana, utilizando la contraseña facilitada por Vds., se formula, respecto de la información que consta en el mismo, relacionada con la Cuenta General de esta Entidad para el ejercicio 2008, la siguiente ALEGACIÓN:

En el apartado “*Informació sobre el compliment del cicle pressupostari*”, en los puntos 6. “*Data de presentació del compte general al Ple*”, y 7 “*Data de aprovació del compte general*”, figura como fecha de presentación y aprobación la de 31/12/2009, siendo que esta Entidad todavía no ha presentado dicha Cuenta a la Asamblea para su aprobación, y así se comunicaba en el oficio de remisión de la misma de fecha 30/10/2009 (se adjunta fotocopia del mismo).

Igualmente le comunico que a fecha de hoy todavía no se ha celebrado Asamblea, por lo que la Cuenta del ejercicio 2008 todavía no ha sido aprobada.

Por todo lo anteriormente expuesto, espero tenga en consideración la alegación formulada, comprometiéndonos a presentar a la Asamblea la Cuenta General del ejercicio 2008 a la mayor brevedad posible.

Valencia, a 9 de agosto de 2010.

EL PRESIDENTE



PRESIDÈNCIA

Fdo.: Ramón Isidro Sanchis Mangriñán

EXCM.SR. SÍNDIC DE COMPTES DE LA SINDICATURA DE COMPTES DE LA GENERALITAT VALENCIANA.

C/ Sant Vicent, 4

46002-VALENCIA

DATA 30 OCT. 2009

EIXIDA N.º 2474

D. RAMÓN ISIDRO SANCHIS MANGRIÑAN, Presidente de la Entidad Metropolitana para el Tratamiento de Residuos, rindo la Cuenta General correspondiente al ejercicio de 2008, en la forma y con la documentación adicional a que se refieren las Instrucciones del Tribunal de Cuentas y de la Sindicatura de Comptes de la Comunitat Valenciana, por lo que se regula el formato de la Cuenta General de las Entidades locales en soporte informático y el procedimiento telemático para la rendición de cuentas, aprobadas, respectivamente, por Acuerdo del Pleno del Tribunal de Cuentas de 29 de marzo de 2007 y por Resolución del Consejo de la Sindicatura de Comptes de 30 de marzo de 2007.


La Cuenta General del ejercicio de 2008, a pesar de que ya ha sido dictaminada favorablemente por la Comisión Especial de Cuentas, y de que ya ha finalizado el periodo de exposición al público, durante el que no se ha presentado reclamación o reparo alguno, todavía no ha sido presentada a la Asamblea para su aprobación, quedando pendiente de comunicar a esa Sindicatura la fecha de presentación y aprobación de la misma por la Asamblea de esta Entidad.

Valencia, a 30 de octubre de 2009.

EL PRESIDENTE



**emtre**  
entitat metropolitana per  
al tractament de residus  
PRESIDÈNCIA

 <p>SINDICATURA DE COMPTES DE LA COMUNITAT VALENCIANA REGISTRE GENERAL</p>	
DATA: 2 - 11 - 2009	
Núm. 2262 ENTRADA	Núm. .... EIXIDA

Fdo.: Ramón Isidro Sanchis Mangriñán

La información relativa a dicha cuenta, en los términos indicados por el apartado SEXTO de la Resolución de la IGAE de 28 de julio de 2006, por la que se recomienda el formato normalizado de las Cuentas Generales de las Entidades Locales en soporte informático (BOE de 9 de agosto), queda contenida en los siguientes ficheros:

P4600072E\_2008\_INF-ADICIONAL-02.xml, P4600072E\_2008\_INCIDENCIAS.xml,  
P4600072E\_2008\_NOR\_DC-TESORERIA.pdf,  
P4600072E\_2008\_NOR\_CUENTAS-ANUALES.md5,  
P4600072E\_2008\_NOR\_CUENTAS ANUALES.xml, cuyo MD5 es  
1d7727ff552738b44601da350257b1a0,  
P4600072E\_2008\_NOR\_BALANCE.pdf,  
P4600072E\_2008\_NOR\_CUENTA-RESULTADO.pdf,  
P4600072E\_2008\_NOR\_LIQUIDACION.pdf,  
P4600072E\_2008\_NOR\_LIQUIDACION-RESUMENES.pdf,  
P4600072E\_2008\_NOR\_MEMORIA-1.pdf, P4600072E\_2008\_NOR\_MEMORIA-2.pdf,  
P4600072E\_2008\_NOR\_MEMORIA-ADICIONAL.xml,  
P4600072E\_2008\_INF-ADICIONAL-02.pdf.

**SINDICATURA DE CUENTAS DE LA COMUNIDAD VALENCIANA**

**MANCOMUNITAT LA RIBERA ALTA**



# MANCOMUNITAT DE LA RIBERA ALTA

Carrer del Taronger, 116 · 46600 Alzira · Tel. 96 241 41 42 · Fax 96 241 41 72

Correu electrònic: info@manra.org http://www.manra.org

CIF: P9600005D. Inscrita en el Registre d'Entitats Locals del M.A.P. amb el número 0516025


Entrada

Eixida

10 SET. 2010

Dña. Maria Rosario Sebastià Asensi, Presidenta de la Mancomunitat de la Ribera Alta, i en referència al Compte General de l'exercici 2008, presentat en la Sindicatura de Comptes en data 16 d'octubre de 2009, i pel que fa a les incidències reflectides en l'esborrany de l'informe de fiscalització del Compte General, presente escrit de al·legacions a les esmentades incidències.

Alzira, 10 de setembre de 2010.



PRESIDENCIA

M<sup>a</sup> Rosario Sebastià Asensi



**SINDICATURA DE COMPTES  
DE LA COMUNITAT VALENCIANA**

REGISTRE GENERAL

DATA: 13/09/2010 13.00


Núm: 201001458 ENTRADA

La informació relativa a les esmentades incidències, en els termes indicats per l'apartat Sisé de la Resolució de la IGAE de 28 de juliol de 2006, per la que es recomana el format formalitzat dels Comptes Generals de les Entitats Locals en suport informàtic (BOE de 9 d'agost), queda contenida en el següent fitxer:

P9600005D\_2008\_INCIDENCIES.pdf


SINDICATURA DE COMPTES DE LA COMUNITAT VALENCIANA  
C/ Sant Vicent, 4  
46002 València

# **MANCOMUNITAT LA COSTERA- CANAL**

 <b>SINDICATURA DE COMPTES DE LA COMUNITAT VALENCIANA</b> REGISTRE GENERAL	
DATA: 9-09-2010	
Núm. 1445 ENTRADA	Núm. .... EIXIDA



**LA COSTERA - CANAL**  
mancomunitat de municipis



**ASUNTO: SOLICITUD DE RECTIFICACIÓN DATOS CUENTA GENERAL  
2008 DE LA MANCOMUNIDAD LA COSTERA-CANAL.**

Al objeto de que por la Sindicatura de Comptes se corrijan las incidencias aparecidas en la Cuenta General 2008 de esta Mancomunidad de Municipios de la Costera-Canal, adjuntamente se remite la siguiente documentación:

- Solicitud de la Presidencia de la Mancomunidad.
- Datos definitivos de Balance, Cuenta del resultado económico-patrimonial y Estado de liquidación del presupuesto.

Xàtiva a 26 de agosto de 2010.

EL PRESIDENTE

VICENTE PARRA SISTERNES

**EL SÍNDIC DE COMPTES**  
**SINDICATURA DE COMPTES DE LA COMUNITAT VALENCIANA**  
**C. Sant Vicent, 4**  
**46002 VALENCIA**



## **SOLICITUD RECTIFICACIÓN DATOS CUENTA GENERAL 2008**

D. Vicente Parra Sisternes, Presidente de la Mancomunidad de Municipios La Costera-Canal, con NIF 4600033G, con sede social en la Plaza de la Seo, nº11 de Xàtiva, con Código Postal nº 46800.

### **EXPONE**

Visto el escrito de fecha 6 de mayo de 2010 de la Sindicatura de Comptes de la Comunitat Valenciana referente a la aparición de las siguientes incidencias en la Cuenta General del ejercicio 2008 de esta entidad:

1. Información adicional: No aparece fecha de presentación al Pleno.
2. Cuenta del resultado económico patrimonial: el epígrafe "Transferencias y subvenciones" del DEBE, aparece con signo negativo.

Visto el escrito de fecha 29 de julio de 2010 de la Sindicatura de Comptes de la Comunitat Valenciana referente a la finalización el día 15 de septiembre del plazo para efectuar alegaciones al Informe de Fiscalización de la Cuenta General de 2008.

Visto que la Cuenta General de 2008 fue informada favorablemente por unanimidad de la Comisión Especial de Cuentas de esta Mancomunidad en su sesión del día 6 de mayo del 2010, fue publicada en el Boletín Oficial de la Provincia de Valencia de 1 de junio de 2010 sin que se hayan presentado alegaciones y que el siguiente Pleno a celebrar, en el que se aprobarán definitivamente las Cuentas Generales de 2008 y 2009 todavía está pendiente de convocatoria.

Visto que en la actualidad ya se han solucionado los problemas informáticos que dieron lugar al error en el cálculo que provocó las incidencias señaladas. Error debido a que en el programa de contabilidad SICALWIN se han utilizado las cuentas 6500 y 6510 en vez de las cuentas 7500 y 7510 para los ingresos correspondientes a transferencias y subvenciones.

Visto que el error aritmético mencionado no afecta a los demás cálculos ni a las cifras publicadas.


### **SOLICITA**

Sea aceptada la presente justificación de las incidencias detectadas en la Cuenta General de 2008 de la Mancomunidad de Municipios La Costera-Canal:

Respecto a la falta de fecha de presentación al Pleno, les hago llegar el compromiso de que en el próximo Pleno a celebrar se presenten las Cuentas Generales 2008 y 2009 para su aprobación definitiva, dando cuenta de las incidencias aparecidas.

Y respecto a la corrección en la cuenta del resultado económico patrimonial, les adjunto los datos correctos y definitivos del DEBE y el HABER para su aceptación.

Xàtiva, a 26 de agosto de 2010

El Presidente  
  
Vicente Parra Sisternes



EJERCICIO 2008  
BALANCE

CUENTAS	ACTIVO	EJ. 2008	EJ. 2007	CUENTAS	PASIVO	EJ. 2008	EJ. 2007
200	A) INMOVILIZADO	2.419.539,67	2.414.420,05		A) FONDOS PROPIOS	2.467.885,22	2.733.905,26
201	I) Inversiones destinadas al uso general	400.551,92	400.551,92		I) Patrimonio	2.400.365,63	2.400.365,63
202	1. Terrenos y bienes naturales	36.060,73	36.060,73	100	1. Patrimonio	333.539,63	-178.319,92
	2. Infraestructura y bienes destinados al uso general	312.632,97	312.632,97	120	III) Resultados de ejercicios anteriores	333.539,63	-178.319,92
	3. Bienes comunales	51.858,22	51.858,22	129	IV) Resultados del ejercicio	-266.020,04	511.859,55
221	III) Inmovilizaciones materiales	2.018.987,75	2.013.868,13		I. Resultados del ejercicio	1.442.327,58	901.836,18
222	2. Construcciones	1.403.197,99	1.403.197,99		D) ACREEDORES A CORTO PLAZO	170.987,76	170.987,76
223	3. Instalaciones Técnicas	174.294,10	174.294,10		II) Otras deudas a corto plazo	170.987,76	170.987,76
226	4. Otro inmovilizado	441.495,66	436.376,04	560,561	4. Fianzas y depósitos recibidos a corto plazo	1.271.339,82	730.848,42
227					III) Acreedores	543.590,25	511.012,08
228	C) ACTIVO CIRCULANTE	1.490.673,13	1.221.321,39		1. Acreedores presupuestarios	219.836,34	219.836,34
229	I) Deudores	1.228.001,46	1.009.985,77	40	4. Administraciones Públicas	507.913,23	
43	1. Deudores presupuestarios	510.130,87	999.344,81	475,476,477			
555,558	5. Otros deudores	717.870,59	10.640,96	554,559			
57	IV) Tesorería	262.671,67	211.335,62				
	1. Tesorería	262.671,67	211.335,62				
	TOTAL GENERAL (A+B+C)	3.910.212,80	3.635.741,44		TOTAL GENERAL (A+B+C+D)	3.910.212,80	3.635.741,44



ESTADO DE LIQUIDACIÓN DEL PRESUPUESTO

III. RESULTADO PRESUPUESTARIO		EJERCICIO 2008		
CONCEPTOS	DERECHOS RECONOCIDOS NETOS	OBLIGACIONES RECONOCIDAS NETAS	AJUSTES	RESULTADO PRESUPUESTARIO
a. Operaciones corrientes	755.078,33	1.056.408,37		-301.330,04
b. Otras operaciones no financieras	35.310,00	5.119,62		30.190,38
1. Total operaciones no financieras (a+b)	790.388,33	1.061.527,99		-271.139,66
2. Activos financieros				
3. Pasivos financieros				
<b>RESULTADO PRESUPUESTARIO DEL EJERCICIO</b>	<b>790.388,33</b>	<b>1.061.527,99</b>		<b>-271.139,66</b>
<b>AJUSTES</b>				
4. Créditos gastados financiados con remanente de tesorería para gastos generales				
5. Desviaciones de financiación negativas del ejercicio				
6. Desviaciones de financiación positivas del ejercicio				
<b>RESULTADO PRESUPUESTARIO AJUSTADO</b>				<b>-271.139,66</b>

**MELIANA**



Ajuntament de Meliana

AJUNTAMENT DE MELIANA REGISTRE GENERAL	
- 7 SET. 2010	
Entrada n.º	Exida n.º 5118
COD.	

**SINDICATURA DE COMPTES DE LA COMUNITAT VALENCIANA**

**AREA D'ENTITATS LOCALS**

**C/ SANT VICENT 4 – 46002 VALENCIA**



**SINDICATURA DE COMPTES  
DE LA COMUNITAT VALENCIANA**  
REGISTRE GENERAL

DATA: 14/09/2010 13.00



Núm: 201001466 **ENTRADA**

En contestación a su escrito recibido, el 2 de Agosto de 2010, con registro de entrada nº 3882, sobre el borrador del informe de fiscalización de la Cuenta General de las entidades locales correspondientes al ejercicio 2008 emitido por la Sindicatura de Cuentas de la Comunidad Valenciana.

Y resultando, existir una incidencia en el punto décimo cuarto correspondiente a la estimación del cálculo de dudosa cobrabilidad en el Remanente de Tesorería del organismo autónomo Instituto Municipal de Cultura

Por la presente, se adjunta informe de Intervención, de fecha 6 de septiembre, emitido al respecto, al efecto de presentar alegación a la citada incidencia y con el objeto de subsanar la misma.

El Alcalde

Blas L. Devís Roig

Meliana, 6 de Septiembre de 2010.



## Ajuntament de Meliana

### INFORME DE INTERVENCIÓN

#### ASUNTO: Borrador informe de fiscalización de la Cuenta General del 2008 por la Sindicatura de Cuentas

- Atendiendo el borrador del informe de fiscalización de la Cuenta General de las entidades locales correspondiente al ejercicio 2008 emitido por la Sindicatura de Cuentas de la Comunidad Valenciana.
- Atendiendo que existe un plazo para efectuar las alegaciones que se estimen oportunas hasta el 15 de septiembre de 2010.
- Atendiendo que en el citado borrador existe una incidencia del organismo autónomo Instituto Municipal de Cultura y dos incidencias correspondientes al Ayuntamiento de Meliana.

Por esta Intervención se INFORMA:

Primero: Que las dos incidencias imputables al Ayuntamiento son los puntos decimotercero y decimoquinto y son como consecuencia de liquidar el ejercicio 2008 con Remanente de Tesorería para gastos generales negativos y Resultado Presupuestario ajustado negativo.

Segundo: Que la incidencia imputable al organismo autónomo Instituto Municipal de Cultura es la décimo cuarta y corresponde al cálculo del saldo de dudoso cobro en el Remanente de Tesorería.

La explicación que sea 0 el saldo de dudoso cobro de los derechos pendientes de cobro es la siguiente:

- En las bases de ejecución del Presupuesto General del ejercicio 2008, y en concreto la Base 61 "Remanente de Tesorería" se regula:

*"2. Para su cálculo se tendrán en cuenta la suma de fondos liquidados y derechos pendientes de cobro, con deducción de las obligaciones pendientes de pago y de los derechos que se consideren de difícil recaudación, en todo caso de acuerdo con lo previsto en el art.191.2 del Texto Refundido de la Ley de Haciendas Locales y los arts. 101 a 103 del R.D. 500/90, se establece el sistema de cálculo de las provisiones por derechos de dudoso cobro:*

<i>A partir del 5º año</i>	<i>100%</i>
<i>A partir del 4º año</i>	<i>75%</i>
<i>A partir del 3º año</i>	<i>50%</i>
<i>A partir del 2º año</i>	<i>30%</i>
<i>A partir del 1º año</i>	<i>25%</i>
<i>El año de la liquidación</i>	<i>5%</i>



## Ajuntament de Meliana

*El porcentaje aplicable sobre el pendiente de cobro del último ejercicio se aplicará únicamente sobre las deudas de naturaleza tributaria*

- Los derechos pendientes de cobro resultante de la liquidación del ejercicio 2008 ascienden a 18.897,55€ y corresponden a:
  - De presupuestos corrientes: .....19.897,54€
  - De Operaciones no Presupuestarias:..... 0.01€
- Los derechos pendientes de cobro de Presupuestos corrientes están contabilizados en las siguientes partidas presupuestarias del Capítulo IV "Transferencias Corrientes" del Presupuesto de Ingresos:

<u>Partida</u>	<u>Denominación</u>	<u>Derecho pendiente de cobro</u>
<u>Presupuestaria</u>		
40000	"Transferencias Entidad Local"	16.497,54
46200	"Subvención Diputación"	3.400,80

Los derechos pendientes de cobro se corresponden a subvención/transferencias por la aportación que realiza la propia Entidad al Organismo Autónomo que consta como derecho reconocido pendiente de cobro y a la subvención concedida por la Diputación dentro del programa SARC justificado y pendiente de cobro.

Por tanto, no se ha precedido a aplicar los porcentajes regulados en la base de ejecución nº 61 al tratarse de derechos de naturaleza no tributaria del último ejercicio presupuestario.

Lo que se informa al efecto de presentar la oportuna alegación al borrador del informe de fiscalización de la Cuenta General de las entidades locales por la Sindicatura de Cuentas.

El Interventor

Francisco. Javier Martínez Sánchez  
Meliana, a 6 de Septiembre de 2010

**SANT JOAN D'ALACANT**





**AYUNTAMIENTO DE  
SANT JOAN D'ALACANT**

Intervención Municipal

Ajuntament de Sant Joan d'Alacant  
REGISTRE

13 SET. 2010

N.º DE EIXIDA

7020



**SINDICATURA DE COMPTES  
DE LA COMUNITAT VALENCIANA**

REGISTRE GENERAL

DATA: 17/09/2010 12.30

Núm: 201001507 **ENTRADA**

Como continuación a su escrito de 29 de Julio pasado (Registro de Entrada número 9092, de 4 de Agosto), y en relación con los datos contenidos en el borrador del informe de fiscalización de la Cuenta General de las entidades locales correspondiente al ejercicio 2.008, dentro del plazo concedido para la presentación de alegaciones formulo las siguientes:

**Primera.** En los datos correspondientes a la "Fundación Deportiva Municipal de Sant Joan d'Alacant", organismo autónomo dependiente de este Ayuntamiento, dentro del apartado "Comprobaciones globales sobre los estados presupuestarios" figura incidencia en el apartado 14, respecto a la estimación de dudoso cobro en el cálculo del remanente de tesorería. En este sentido debe considerarse, que tal y como queda reflejado en la Cuenta Anual del citado organismo autónomo, los derechos pendientes de cobro que a 31 de Diciembre de 2.009 ascendían a 106.554,85 euros corresponden exclusivamente a 3 conceptos:

- a) La aportación municipal al citado organismo, por 93.331,87
- b) Una subvención corriente de la Generalitat Valenciana, por 7.746,07 euros
- c) Un anticipo de retribuciones al personal con saldo pendiente de reintegro por 930,91 euros.

Apreciada la naturaleza económica de los conceptos anteriores no se estimó de dudoso cobro cantidad alguna, por aplicación de lo previsto en la Base 30ª de Ejecución del Presupuesto de ese ejercicio: "En ningún caso se incluirán en los saldos de dudoso cobro aquellos derechos correspondientes a ingresos afectados cuya realización efectiva dependa del ritmo de ejecución de los gastos que financien así como los débitos a cargo de las Entidades Locales y otras Administraciones Publicas"

**Segunda.** Con fecha 3 de Septiembre pasado se ha efectuado un nuevo envío mediante procedimiento telemático para subsanar las omisiones detectadas en el envío anterior respecto a las fechas de tramitación de la Cuenta General de este Ayuntamiento correspondiente al ejercicio 2.008

Sant Joan d'Alacant, 13 de Septiembre de 2.010

EL ALCALDE,  
AYUNTAMENT DE SANT JOAN D'ALACANT

Fdo. Edmundo Juan Seva García

## **XIRIVELLA**

Las cuentas de este Ayuntamiento, que ha sido objeto de una fiscalización específica, fueron remitidas por segunda vez el 30 de julio de 2010, a través de la plataforma de rendición de cuentas, con el fin de subsanar los errores detectados anteriormente.

## **ANÁLISIS DE LAS ALEGACIONES EFECTUADAS AL BORRADOR DE INFORME DE FISCALIZACIÓN DE LA CUENTA GENERAL DE ENTIDADES LOCALES CORRESPONDIENTE AL EJERCICIO 2008**

Como cuestión previa al análisis de las alegaciones al borrador de informe de fiscalización de la Cuenta General 2008 presentadas por las entidades locales que posteriormente se detallan, se ha redefinido la comprobación en el balance y cuenta de resultados, que identifica partidas con signo negativo en el balance, con el fin de no considerar como incidencia el saldo negativo de "Patrimonio". Esta modificación se fundamenta en que las instrucciones de contabilidad para el modelo normal y simplificado presentan el patrimonio deduciendo el saldo de la cuenta 109 "Patrimonio entregado al uso general". Esta deducción puede dar lugar a la aparición de patrimonio neto negativo, con la consiguiente dificultad de interpretación, aunque contablemente sea correcto. Por tanto, ha sido modificada la información detallada de esas entidades y en su caso del informe, en lo que se refiere a esta cuestión.

### **AYUNTAMIENTO DE ALCOI**

La alegación se recibió el 20 de agosto de 2010.

#### **Alegación única: Anexos 2.4, 2.6 y anexo 4.1 y cuadros 4.8 y 4.9 del borrador del Informe**

*Resumen de la alegación:* El Ayuntamiento alega sobre la incidencia derivada de las comprobaciones globales sobre los estados presupuestarios en los que se ha detectado una incidencia en la estimación de los saldos de dudoso cobro del remanente de tesorería que aparecen con saldo cero.

*Comentarios:* El Ayuntamiento alega que la incidencia descrita ha sido causada por un error en la generación del fichero XML. Los saldos de dudoso cobro se encuentran cuantificados en el remanente de tesorería enviado en PDF como documento integrante de la memoria de las cuentas anuales de 2008, de la misma manera que aparecen reflejados en el Balance de situación. En las alegaciones se adjunta el estado de remanente de tesorería aprobado por el Ayuntamiento para el ejercicio 2008, con un importe de los saldos de dudoso cobro de 1.596.866 euros, con el correspondiente efecto en el remanente de tesorería para gastos generales que asciende a -1.195.936,14 euros, justificando así el nuevo estado de remanente de tesorería. Se acepta la alegación en los términos señalados, una vez remitido el fichero XML que subsana los errores anteriormente descritos.

*Consecuencias en el Informe:* Modificar el informe en los términos señalados.

## AYUNTAMIENTO DE BENICASSIM

Las alegaciones, recibidas el 15 de septiembre de 2010, se han analizado siguiendo el orden en el que están formuladas y respecto a las mismas se informa lo siguiente:

### **Alegaciones: Anexos 2.6, 4.1 y 4.7 y cuadros 4.10 y 4.11 del borrador del Informe**

*Resumen de las alegaciones:* La primera alegación se refiere al saldo de la cuenta 129 “Resultados del ejercicio” del Ayuntamiento y la segunda a la cuenta de “Resultados de ejercicios anteriores” del organismo autónomo “Patronato Municipal de Turismo”.

*Comentarios:* En la primera alegación el Ayuntamiento expone que dicha incidencia ha sido regularizada en el ejercicio 2009 mediante un asiento directo. La incidencia correspondiente al organismo autónomo está pendiente.

*Consecuencias en el Informe:* Mantener la redacción del Informe para las dos alegaciones, pues en el ejercicio 2008 el saldo de ambas cuentas era incorrecto.

## DIPUTACIÓN PROVINCIAL DE ALICANTE

Las alegaciones, recibidas el 6 de septiembre de 2010, se han analizado siguiendo el orden en el que están formuladas y respecto a las mismas se informa lo siguiente:

### **Alegaciones: Anexos 2.6, 4.2 y 4.7 y cuadros 4.10 y 4.11 del borrador del Informe**

*Resumen de las alegaciones:* La primera alegación hace referencia a la falta de estimación del importe de dudoso cobro en el remanente de tesorería del organismo autónomo local “Caja de Crédito Provincial para cooperación” por haberla efectuado de acuerdo con las bases de ejecución. La segunda alegación se refiere a las comprobaciones sobre el balance y la cuenta de resultados de la Diputación Provincial de Alicante, sobre la incidencia de inexistencia de partidas con signo negativo en el balance.

*Comentarios:* Respecto a la primera alegación se ha justificado que se ha estimado el importe de dudoso cobro, aunque éste haya sido cero, de acuerdo con las bases de ejecución por lo que se acepta la alegación. Respecto a la segunda alegación es de aplicación lo señalado en la introducción de este análisis, por lo que procede estimarla

*Consecuencias en el Informe:* Modificar el Informe en los términos señalados.

## **AYUNTAMIENTO DE EL CAMPello**

La alegación se recibió el 23 de agosto de 2010.

### **Alegación única: Anexos 2.5, 2.6 y 4.1 del borrador del Informe**

*Resumen de la alegación:* El Ayuntamiento alega por la falta de motivación sobre la incidencia relativa al “Resultado presupuestario ajustado positivo” de las comprobaciones globales sobre los estados presupuestarios ajustados. Tal y como figura en el apartado 4.12 del informe las comprobaciones efectuadas en los estados contables y presupuestarios pueden ser por varias causas: incoherencias contables, incumplimientos legales o que afecten a la situación económica. En este sentido, el Ayuntamiento liquidó sus presupuestos con un déficit de 355.410 euros, importe que es el que figura en el resultado presupuestario ajustado y que refleja una situación económica problemática en la ejecución de sus presupuestos, de manera que los ingresos han sido insuficientes para financiar los gastos realizados.

*Comentarios:* Respecto a la alegación el resultado ajustado es negativo con lo que la incidencia es correcta.

*Consecuencias en el Informe:* Mantener la redacción del Informe.

## **AYUNTAMIENTO DE ELDA**

La alegación se ha recibido el 14 de septiembre de 2010.

### **Alegación única: Anexos 4.1 y 4.7 del borrador del informe**

*Resumen de la alegación:* El Ayuntamiento alega que algunas fechas del ciclo presupuestario que figuran en el borrador del informe (fecha de aprobación definitiva del presupuesto, de aprobación de la liquidación del presupuesto, de inicio de exposición, de presentación de la cuenta general al Pleno y de aprobación de la cuenta general) no son correctas.

*Comentarios:* Respecto a la alegación, el Ayuntamiento nos comunica las fechas correctas del ciclo presupuestario. También es de aplicación esta alegación a sus tres organismos autónomos. En consecuencia procede aceptar la alegación.

*Consecuencias en el Informe:* Modificar el Informe en los términos señalados.

## **AYUNTAMIENTO DE ELCHE**

Las alegaciones, recibidas el 15 de septiembre de 2010, se han analizado siguiendo el orden en el que están formuladas y respecto a las mismas se informa lo siguiente:

### **Alegaciones: Anexos 2.6, 2.7, 4.7 y 4.9 del borrador del informe**

*Resumen de las alegaciones:* La primera alegación hace referencia al organismo autónomo “Consortio del Pacto Local por el Empleo” indicando que presenta una incidencia que es el remanente de tesorería negativo y que no es así. La segunda alegación hace referencia a las incidencias de la sociedad mercantil “Aigiues i Sanejament d’Elx” que presenta como incidencia la no identidad entre las cifras de activo y las de pasivo del balance de situación, y el saldo erróneo de la cuenta de pérdidas y ganancias. Se señala que se ha revisado la documentación e información grabada en la plataforma de Rendición de Cuentas y han observado que es correcta y no presenta incidencias.

*Comentarios:* Respecto a la primera alegación no aparece en el borrador de informe dicha incidencia, la incidencia que aparece del organismo autónomo es que el resultado presupuestario ajustado es negativo. Respecto a la segunda alegación se ha verificado el fichero XML que la entidad ha enviado y coincide con los datos que aparecen en el borrador del informe. El PDF que el Ayuntamiento envía de esa entidad local no corresponde con tal entidad sino con otra sociedad del Ayuntamiento.

*Consecuencias en el Informe:* Mantener la redacción del Informe.

## **ENTIDAD METROPOLITANA PARA EL TRATAMIENTO DE RESIDUOS**

La alegación se ha recibido el 15 de septiembre de 2010.

### **Alegación única: Anexo 4.4 del borrador del Informe**

*Resumen de la alegación:* La entidad metropolitana alega que dos fechas del ciclo presupuestario que figuran en el borrador del informe (fecha de presentación de la cuenta general al Pleno y de aprobación de la cuenta general) no son correctas, pues dicha entidad local todavía no la ha presentado a la Asamblea para su aprobación.

*Comentarios:* Respecto a la alegación, la entidad metropolitana nos comunica que a la fecha de hoy todavía no ha sido aprobada, con lo que esta alegación está justificada y debe aceptarse.

*Consecuencias en el Informe:* Modificar el Informe en los términos señalados.

## MANCOMUNITAT DE LA RIBERA ALTA

La alegación se ha recibido el 13 de septiembre de 2010.

### **Alegaciones: Anexos 2.6 y 4.3 del borrador del Informe**

*Resumen de la alegación:* La mancomunidad alega que las incidencias que aparecen en el borrador del informe se presentaron en un documento PDF cuando se envió la Cuenta a la Sindicatura el 16 de octubre de 2009.

*Comentarios:* Se confirma con la alegación que las cuentas de la mancomunidad presentaban esas incidencias.

*Consecuencias en el Informe:* Mantener la redacción del Informe.

## MANCOMUNITAT LA COSTERA-CANAL

Las alegaciones, recibidas el 9 de septiembre de 2010, se han analizado siguiendo el orden en el que están formuladas y respecto a las mismas se informa lo siguiente:

### **Alegaciones: Anexos 4.3 del borrador del Informe**

*Resumen de las alegaciones:* La primera alegación hace referencia a que la fecha de presentación de la Cuenta General al Pleno está en blanco y se comprometen a que en el próximo Pleno se aprobará. La segunda alegación hace referencia que en la cuenta de resultados del ejercicio el epígrafe de “transferencias y subvenciones” del debe aparece con signo negativo, cuando son ingresos, debido a problemas informáticos que ya están solucionados. Nos envían copia de la cuenta de resultados con el saldo del epígrafe “transferencias y subvenciones” en el haber.

*Comentarios:* Respecto a la primera alegación, la Cuenta General todavía no se ha aprobado con lo que los datos que aparecen en el borrador del informe son correctos. Respecto a la segunda alegación la cuenta que tenemos en el fichero XML aparece el saldo de “transferencias y subvenciones” en negativo por lo que procede desestimar la alegación. Esta segunda alegación no aparece como incidencia en el informe.

*Consecuencias en el Informe:* Mantener la redacción del Informe.

## AYUNTAMIENTO DE MELIANA

La alegación se ha recibido el 14 de septiembre de 2010.

### **Alegaciones: Anexos 2.6, 4.1 y 4.7 del borrador del Informe**

*Resumen de las alegaciones:* La primera alegación hace referencia a las dos incidencias del Ayuntamiento, “Remanente de Tesorería para gastos generales” y “Resultado Presupuestario ajustado” negativos, como consecuencia de liquidar el ejercicio 2008 y la segunda alegación hace referencia a la falta de estimación del importe de dudoso cobro en el remanente de tesorería del organismo autónomo local “Instituto Municipal de Cultura”, que no se ha dotado de acuerdo con las bases de ejecución, por tratarse de derechos de naturaleza no tributaria del último ejercicio presupuestario.

*Comentarios:* Respecto a la primera alegación el Ayuntamiento suscribe las incidencias que se han mostrado en el borrador del informe. Respecto a la segunda alegación en las bases de ejecución no figura nada respecto al carácter de los ingresos, con lo que se debería haber dotado un 5% del saldo (según las bases de ejecución).

*Consecuencias en el Informe:* Mantener la redacción del Informe.

## AYUNTAMIENTO DE SANT JOAN D'ALACANT

La alegación se ha recibido el 17 de septiembre de 2010.

### **Alegaciones: Anexos 2.6 y 4.7 del borrador del Informe**

*Resumen de la alegación:* La alegación hace referencia a la falta de estimación del importe de dudoso cobro en el remanente de tesorería del organismo autónomo local “Fundación Deportiva Municipal de Sant Joan D’Alacant”, que no se estimó por aplicación de lo previsto en la base 30ª de ejecución del presupuesto, que dice “que no se incluirán en los saldos de dudoso cobro aquellos derechos correspondientes a ingresos afectados cuya realización efectiva dependa del ritmo de ejecución de los gastos que financien, así como los débitos de las Entidades Locales y otras Administraciones Públicas”.

*Comentarios:* La falta de estimación del importe de dudoso cobro en el remanente de tesorería por considerar que las deudas son cuotas del Ayuntamiento o la Generalitat no es suficiente motivo para no efectuar la estimación, ya que éstos pueden no cumplir su obligación o incluso ésta puede prescribir, por lo que no cabe aceptar la alegación.

*Consecuencias en el Informe:* Mantener la redacción del Informe.



## **AYUNTAMIENTO DE XIRIVELLA**

Las cuentas de este Ayuntamiento, que ha sido objeto de una fiscalización específica, fueron remitidas por segunda vez el 30 de julio de 2010, a través de la plataforma de rendición de cuentas, con el fin de subsanar los errores detectados anteriormente.

### **Alegaciones: Anexos 2.4 y 4.1 del borrador del Informe**

*Resumen de la alegación:* El fichero XML generado para obtener los datos de la cuenta era erróneo, pues en el remanente de tesorería los saldos de dudoso cobro estaban mal calculados y no existía exceso de financiación afectada. En este último envío de las cuentas ya se han subsanado dichos errores.

*Comentarios:* Se ha comprobado que han sido subsanados los errores detectados con la remisión de la cuenta el 30 de julio de 2010 y procede cambiar el estado del remanente de tesorería con las cifras que figuran en cuenta remitida.

*Consecuencias en el Informe:* Modificar el Informe en los términos señalados.

## **ANÀLISI DE LES AL·LEGACIONS EFECTUADES A L'ESBORRANY DE L'INFORME DE FISCALITZACIÓ DEL COMPTE GENERAL DE LES ENTITATS LOCALS CORRESPONENT A L'EXERCICI DE 2008**

Com a qüestió prèvia a l'anàlisi de les al·legacions a l'esborrany de l'informe de fiscalització del Compte General de 2008, presentades per les entitats locals que posteriorment detallem, hem redefinit la comprovació en el balanç i compte de resultats que identifica partides amb signe negatiu en el balanç, a fi de no considerar com a incidència el saldo negatiu de "Patrimoni". Aquesta modificació es fonamenta en el fet que les instruccions de comptabilitat per al model normal i simplificat presenten el patrimoni deduït el saldo del compte 109, "Patrimoni lliurat a l'ús general". Aquesta deducció pot comportar l'aparició de patrimoni net negatiu, amb la consegüent dificultat d'interpretació, encara que comptablement siga correcte. Per tant, ha sigut modificada la informació detallada d'aqueixes entitats i, si és el cas, de l'Informe, pel que fa a aquesta qüestió.

### **AJUNTAMENT D'ALCOI**

L'al·legació es va rebre el 20 d'agost de 2010.

**Al·legació única: Annexos 2.4, 2.6 i 4.1, i els quadres 4.8 i 4.9 de l'esborrany de l'Informe.**

*Resum de l'al·legació:* L'Ajuntament al·lega la incidència derivada de les comprovacions globals sobre els estats pressupostaris en els quals s'ha detectat una incidència en l'estimació dels saldos de cobrament dubtós del romanent de tresoreria que apareixen amb saldo zero.

*Comentaris:* L'Ajuntament al·lega que la incidència descrita ha sigut motivada per un error en la generació del fitxer XML. Els saldos de cobrament dubtós es troben quantificats en el romanent de tresoreria enviat en PDF com a document integrant de la memòria dels comptes anuals de 2008, de la mateixa manera que apareixen reflectits en el balanç de situació. En les al·legacions s'adjunta l'estat de romanent de tresoreria aprovat per l'Ajuntament per a l'exercici de 2008, amb un import dels saldos de cobrament dubtós d'1.596.866 euros, amb el corresponent efecte en el romanent de tresoreria per a despeses generals que puja a -1.195.936,14 euros, justificant així el nou estat de romanent de tresoreria. S'accepta l'al·legació en els termes indicats, una vegada tramés el fitxer XML que esmena els errors descrits adés.

*Conseqüències en l'Informe:* Modificar l'Informe en els termes indicats.

## **AJUNTAMENT DE BENICÀSSIM**

Les al·legacions, rebudes el 15 de setembre de 2010, s'han analitzat seguint l'ordre en què estaven formulades i se n'informa el següent:

**Al·legacions: Annexos 2.6, 4.1 i 4.7, i els quadres 4.10 i 4.11 de l'esborrany de l'Informe.**

*Resum de les al·legacions:* La primera al·legació es refereix al saldo del compte 129, "Resultats de l'exercici" de l'Ajuntament, i la segona al compte de "Resultats d'exercicis anteriors" de l'organisme autònom "Patronat Municipal de Turisme".

*Comentaris:* En la primera al·legació l'Ajuntament exposa que aquesta incidència ha sigut regularitzada en l'exercici de 2009 amb un assentament comptable directe. La incidència corresponent a l'organisme autònom està pendent.

*Conseqüències en l'Informe:* Mantenir la redacció de l'Informe per a les dues al·legacions, ja que en l'exercici de 2008 el saldo dels dos comptes era incorrecte.

## **DIPUTACIÓ PROVINCIAL D'ALACANT**

Les al·legacions, rebudes el 6 de setembre de 2010, s'han analitzat seguint l'ordre en què estaven formulades i se n'informa el següent:

**Al·legacions: Annexos 2.6, 4.2 i 4.7, i els quadres 4.10 i 4.11 de l'esborrany de l'Informe.**

*Resum de les al·legacions:* La primera al·legació es refereix a la falta d'estimació de l'import de cobrament dubtós en el romanent de tresoreria de l'organisme autònom local "Caixa de Crèdit Provincial per a la cooperació", per haver-la efectuat d'acord amb les bases d'execució. La segona al·legació es refereix a les comprovacions sobre el balanç i el compte de resultats de la Diputació Provincial d'Alacant, sobre la incidència d'inexistència de partides amb signe negatiu en el balanç.

*Comentaris:* Pel que fa a la primera al·legació s'ha justificat que s'ha estimat l'import de cobrament dubtós, encara que aquest haja sigut zero, d'acord amb les bases d'execució, per la qual cosa cal acceptar l'al·legació. Quant a la segona al·legació és aplicable el que hem indicat en la introducció d'aquesta anàlisi i, per tant, cal estimar-la.

*Conseqüències en l'Informe:* Modificar l'Informe en els termes indicats.

## **AJUNTAMENT DEL CAMPELLO**

L'al·legació es va rebre el 23 d'agost de 2010.

**Al·legació única: Annexos 2.5, 2.6 i 4.1 de l'esborrany de l'Informe.**

*Resum de l'al·legació:* L'Ajuntament al·lega la falta de motivació de la incidència relativa al "Resultat pressupostari ajustat positiu" de les comprovacions globals sobre els estats pressupostaris ajustats. Tal i com figura en l'apartat 4.12 de l'Informe, les comprovacions efectuades en els estats comptables i pressupostaris poden ser per diverses causes: incoherències comptables, incompliments legals, o que afecten a la situació econòmica. En aquest sentit, l'Ajuntament va liquidar els seus pressuposts amb un dèficit de 355.410 euros, import que és el que figura en el resultat pressupostari ajustat i que reflecteix una situació econòmica problemàtica en l'execució dels seus pressuposts, de manera que els ingressos han sigut insuficients per a finançar les despeses realitzades.

*Comentaris:* Quant a l'al·legació, el resultat ajustat és negatiu, per la qual cosa la incidència és correcta.

*Conseqüències en l'Informe:* Mantenir la redacció de l'Informe.

**AJUNTAMENT D'ELDA**

L'al·legació es va rebre el 14 de setembre de 2010.

**Al·legació única: Annexos 4.1 i 4.7, de l'esborrany de l'Informe.**

*Resum de l'al·legació:* L'Ajuntament al·lega que algunes dates del cicle pressupostari que figuren en l'esborrany de l'Informe (data d'aprovació definitiva del pressupost, d'aprovació de la liquidació del pressupost, d'inici d'exposició, de presentació del Compte General al Ple i d'aprovació del Compte General) no són correctes.

*Comentaris:* Respecte a l'al·legació, l'Ajuntament ens comunica les dates correctes del cicle pressupostari. Aquesta al·legació també és aplicable als seus tres organismes autònoms. Per tant, cal acceptar l'al·legació.

*Conseqüències en l'Informe:* Modificar l'Informe en els termes indicats.

**AJUNTAMENT D'ELX**

Les al·legacions, rebudes el 15 de setembre de 2010, s'han analitzat seguint l'ordre en què estaven formulades i se n'informa el següent:

**Al·legacions: Annexos 2.6, 2.7, 4.7 i 4.9 de l'esborrany de l'Informe.**

*Resum de les al·legacions:* La primera al·legació es refereix a l'organisme autònom "Consorti del Pacte Local per l'Ocupació", i s'indica que presenta una incidència que és el romanent de tresoreria negatiu i que no és així. La segona al·legació fa referència a les incidències de la societat mercantil "Aigües i Sanejament d'Elx", que presenta com a

incidència la falta de correspondència entre les xifres de l'actiu i les del passiu del balanç de situació, i el saldo erroni del compte de pèrdues i beneficis. S'assenyala que s'ha revisat la documentació i la informació registrada en la Plataforma de Rendició de Comptes i han observat que és correcta i no presenta incidències.

*Comentaris:* Pel que fa a la primera al·legació no apareix en l'esborrany de l'Informe la dita incidència, la incidència que apareix de l'organisme autònom és que el resultat pressupostari ajustat és negatiu. Quant a la segona al·legació, s'ha verificat en el fitxer XML que l'entitat ha enviat, i coincideix amb les dades que apareixen en l'esborrany de l'Informe. El PDF que l'Ajuntament envia d'aquesta entitat local no correspon a tal entitat, sinó a una altra societat de l'Ajuntament.

*Conseqüències en l'Informe:* Mantenir la redacció de l'Informe.

### **ENTITAT METROPOLITANA PER AL TRACTAMENT DE RESIDUS**

L'al·legació es va rebre el 15 de setembre de 2010.

**Al·legació única: Annex 4.4, de l'esborrany de l'Informe.**

*Resum de l'al·legació:* L'entitat metropolitana al·lega que dues dates del cicle pressupostari que figuren en l'esborrany de l'Informe (data de presentació del Compte General al Ple i d'aprovació del Compte General) no són correctes, ja que la dita entitat local encara no l'ha presentat a l'Assemblea per a aprovar-lo).

*Comentaris:* Respecte a l'al·legació, l'entitat metropolitana ens comunica que a data d'avui encara no ha sigut aprovat, per la qual cosa aquesta al·legació està justificada i s'ha d'acceptar.

*Conseqüències en l'Informe:* Modificar l'Informe en els termes indicats.

### **MANCOMUNITAT DE LA RIBERA ALTA**

L'al·legació s'ha rebut el 13 de setembre de 2010.

**Al·legacions: Annexos 2.6 i 4.3 de l'esborrany de l'Informe**

*Resum de l'al·legació:* La mancomunitat al·lega que les incidències que apareixen en l'esborrany de l'Informe es van presentar en un document PDF quan s'envià el Compte a la Sindicatura el 16 d'octubre de 2009.

*Comentaris:* Amb l'al·legació es confirma que els comptes de la mancomunitat presentaven aqueixes incidències.

*Conseqüències en l'Informe:* Mantenir la redacció de l'Informe.

## **MANCOMUNITAT DE LA COSTERA-CANAL**

Les al·legacions, rebudes el 9 de setembre de 2010, s'han analitzat seguint l'ordre en què estan formulades, i se n'informa el següent:

### **Al·legacions: Annex 4.3 de l'Informe**

*Resum de les al·legacions:* La primera al·legació fa referència al fet que la data de presentació del Compte General al Ple està en blanc i es comprometen a aprovar-lo en el pròxim Ple. La segona al·legació fa referència al fet que, en el compte de resultats de l'exercici, l'epígraf de "Transferències i subvencions" del Deure apareix amb signe negatiu (quan, en realitat, es tracta d'ingressos), a causa de problemes informàtics que ja estan solucionats. Ens envien una còpia del compte de resultats amb el saldo del l'epígraf "Transferències i subvencions" en l'Haver.

*Comentaris:* Quant a la primera al·legació, el Compte General encara no ha sigut aprovat, de manera que les dades que apareixen en l'esborrany de l'Informe són correctes. Quant a la segona al·legació, en el compte que tenim en el fitxer XML, el saldo de "Transferències i subvencions" apareix en negatiu; raó per la qual escau desestimar l'al·legació. Aquesta segona al·legació no apareix com a incidències en l'Informe.

*Conseqüències en l'Informe:* Mantenir la redacció de l'Informe.

## **AJUNTAMENT DE MELIANA**

L'al·legació s'ha rebut el 14 de setembre de 2010.

### **Al·legacions: Annexos 2.6, 4.1 i 4.7 de l'esborrany de l'Informe**

*Resum de les al·legacions:* La primera al·legació fa referència a les dues incidències de l'Ajuntament ("Romanent de tresoreria per a despeses generals" i "Resultat pressupostari ajustat" negatius), com a conseqüència d'haver liquidat l'exercici de 2008. La segona al·legació es refereix a la falta d'estimació de l'import de dubtós cobrament en el romanent de tresoreria de l'organisme autònom local Institut Municipal de Cultura, que no ha sigut dotat d'acord amb les bases d'execució per tractar-se de drets de naturalesa no tributària de l'últim exercici pressupostari.

*Comentaris:* Quant a la primera al·legació, l'Ajuntament subscriu les incidències que s'han mostrat en l'esborrany de l'Informe. Quant a la segona al·legació, en les bases d'execució no es diu res sobre el caràcter dels ingressos, raó per la qual calia haver-hi dotat un 5% del saldo (segons les bases d'execució).

*Conseqüències en l'Informe:* Mantenir la redacció de l'Informe.

## **AJUNTAMENT DE SANT JOAN D'ALACANT**

L'al·legació s'ha rebut el 17 de setembre de 2010.

### **Al·legacions: Annexos 2.6 i 4.7 de l'esborrany de l'Informe**

*Resum de l'al·legació:* L'al·legació fa referència a la falta d'estimació de l'import de dubtós cobrament en el romanent de tresoreria de l'organisme autònom local Fundació Esportiva Municipal de Sant Joan d'Alacant, que no fou estimat perquè s'hi aplicà el que es preveu en la base trentena d'execució del pressupost, la qual diu que "*no s'inclouran en els saldos de dubtós cobrament aquells drets corresponents a ingressos afectats la realització efectiva dels quals depenga del ritme d'execució de les despeses que financen, ni tampoc els debits de les entitats locals i d'altres administracions públiques*".

*Comentaris:* El fet de no estimar l'import de dubtós cobrament en el romanent de tresoreria perquè hom considere que els deutes són quotes de l'Ajuntament o de la Generalitat, no es motiu suficient per a no efectuar-ne l'estimació, ja que tant l'un com l'altra poden no complir la seua obligació, o fins i tot aquesta pot prescriure; raó per la qual no escau acceptar l'al·legació.

*Conseqüències en l'Informe:* Mantenir la redacció de l'Informe.

## **AJUNTAMENT DE XIRIVELLA**

Els comptes d'aquest Ajuntament –que ha sigut objecte d'una fiscalització específica–, van ser tramesos per segona vegada el 30 de juliol de 2010, mitjançant la plataforma de rendició de comptes, a fi d'esmenar els errors detectats anteriorment.

### **Al·legacions: Annexos 2.4 i 4.1 de l'esborrany de l'Informe**

*Resum de l'al·legació:* El fitxer XML generat per a obtenir les dades del Compte era erroni, ja que, en el romanent de tresoreria, els saldos de dubtós cobrament estaven mal calculats i no existia excés de finançament afectat. En aquest últim enviament dels comptes ja s'han esmenat els dits errors.

*Comentaris:* Hem comprovat que s'han esmenat els errors detectats amb l'enviament del Compte el 30 de juliol de 2010, i escau canviar l'estat del romanent de tresoreria conformement a les xifres que figuren en el Compte tramés.

*Conseqüències en l'Informe:* Modificar l'Informe d'acord amb els termes assenyalats.