

## **INTRODUCCIÓ**

## **1. SECTOR PÚBLIC EMPRESARIAL VALENCIÀ. DEFINICIÓ I COMPOSICIÓ**

El Text Refós de la Llei d'Hisenda Pública de la Generalitat Valenciana, en l'article 5.2, estableix el següent:

*"Als efectes prevists en la present llei, es consideren empreses de la Generalitat Valenciana les societats mercantils en què hi haja participació majoritària de la Generalitat o de les seues entitats autònomes.*

*Igualment, tenen tal consideració aquelles entitats de dret públic subjectes a la Generalitat, amb personalitat jurídica pròpia, les activitats de les quals es regisquen per l'ordenament jurídic privat.*

*Les societats de la Generalitat es regiran per les normes del dret mercantil, civil o laboral; llevat d'aquelles matèries en què siga d'aplicació la present llei."*

Segons l'article 73.1 del text citat, els comptes retuts per les empreses públiques i d'altres ens són documents amb els quals s'ha de realitzar el Compte General de la Generalitat Valenciana, juntament amb el Compte de l'Administració i els comptes retuts per les entitats autònomes.

Les societats mercantils i entitats de dret públic subjectes a la Generalitat, els comptes de les quals han sigut retuts a aquesta Sindicatura de Comptes el 29 de juny de 1999, mitjançant la IGGV, són les següents:

### **a) Societats mercantils**

- Seguretat i Promoció Industrial Valenciana, S.A. (SEPIVA),
- VAERSA, Valenciana d'Aprofitament Energètic de Residus, S.A. (VAERSA)
- Institut Valencià de l'Habitatge, S.A. (IVH),
- Gestió del Sòl d'Alacant, S.A. (GSA),
- Televisió Autonòmica Valenciana, S.A. (TVV),
- Ràdio Autonomia Valenciana, S.A. (RAV),
- Institut Valencià de l'Exportació, S.A. (IVEX),
- Institut Valencià d'Investigacions Econòmiques, S.A. (IVIE),
- Ciutat de les Arts i les Cències, S.A. (CAC),
- Societat Parc Temàtic d'Alacant, S.A. (SPTA)

- Projecte Cultural de Castelló, S.A. (PCC)
- Circuit del Motor i Promoció Esportiva, S.A. (CMPE)

En l'exercici de 1998 s'ha constituït la societat Circuit del Motor i Promoció Esportiva, S.A. (CMPE), mitjançant escriptura pública formalitzada el 23 de setembre de 1998. Els comptes anuals a 31 de desembre de 1998 retuts per la societat comprenen el balanç de situació, el compte de pèrdues i beneficis i la memòria, tots en el model abreujat. Les magnituds financeres més destacables reflectides en els citats comptes anuals s'inclouen en el quadre 2 (balanç agregat) i en el quadre 3 (compte de pèrdues i beneficis agregat). La construcció de les instal·lacions esportives i la posada en funcionament i inauguració del circuit de velocitat han tingut lloc en l'exercici de 1999.

D'altra banda, la participació de la Generalitat Valenciana en l'Institut Valencià d'Investigacions Econòmiques, S.A. (IVIE) ha passat al llarg de l'exercici de 1998 del 55,56% del seu capital al 21,74%, per la qual cosa la societat mercantil ha deixat de tenir la consideració d'empresa pública dependent de la Generalitat Valenciana.

**b) Entitats de dret públic**

- Institut de la Petita i Mitjana Indústria de la Generalitat Valenciana (IMPIVA),
- Ens Públic Radiotelevisió Valenciana (RTVV),
- Ferrocarrils de la Generalitat Valenciana (FGV),
- Institut Valencià d'Art Modern (IVAM),
- Teatres de la Generalitat Valenciana (TEATRES),
- Agència Valenciana del Turisme (AVT),
- Institut Valencià de Finances (IVF),
- Entitat Pública de Sanejament d'Aigües Residuals de la Comunitat Valenciana (SAR),
- Comité Econòmic i Social de la Comunitat Valenciana (CES).
- Institut Cartogràfic Valencià (ICV)

L'Institut Cartogràfic Valencià va ser constituït com a entitat de dret públic adscrita a la Conselleria de Presidència, mitjançant la Llei 9/1997, de 9 de desembre, de la Generalitat Valenciana, i va iniciar la seua activitat en l'any 1998. Els comptes de l'Institut, a 31 de desembre de 1998, que es componen del balanç de situació, el compte de pèrdues i beneficis i la memòria, tots en el model abreujat, han sigut retuts

mitjançant la IGGV juntament amb els comptes de les entitats de dret públic amb la consideració d'empreses de la Generalitat Valenciana. Les magnituds financeres més destacables reflectides en els citats comptes anuals, s'inclouen en el quadre 2 (balanç agregat) i el quadre 3 (compte de pèrdues i beneficis agregat). No obstant això, l'article 2 de la Llei de creació de l'Institut estableix que es regirà, entre altres normes, per la Llei d'Hisenda Pública de la Generalitat Valenciana, quant a organisme autònom de caràcter mercantil.

En 1998 van ser creats l'Institut Valencià de Cinematografia Ricardo Muñoz Suay, per la Llei 5/1998, de 18 de juny, de la Generalitat Valenciana; i l'Institut Valencià de la Música, per la Llei 2/1998, de 12 de maig, de la Generalitat Valenciana, com a entitats públiques adscrites a la Conselleria de Cultura, Educació i Ciència, sotmeses al dret privat i configurades d'acord amb el que disposa l'article 5.2 del Text Refós de la Llei d'Hisenda Pública de la Generalitat Valenciana. A 31 de desembre de 1998, aquestes entitats no han iniciat la seua activitat, per la qual cosa no han retut els comptes anuals en aquesta data.

L'Institut Valencià de Cinematografia Ricardo Muñoz Suay tindrà com a finalitat l'adquisició, conservació, restauració, estudi i difusió del patrimoni audiovisual i dels béns culturals directament relacionats amb ell; i l'Institut Valencià de la Música, desenvolupar, promoure, planificar i executar la política cultural de la Generalitat Valenciana en el camp de la música.

D'altra banda, les societats mercantils amb participació majoritària de les empreses públiques de la Generalitat Valenciana, a 31 de desembre de 1998, són les següents:

- Reciclatge de Residus de la zona XIV, S.A. (RECICLATGE ZONA XIV).
- Reciclatge de Residus de la Marina Alta, S.A. (RECICLATGE LA MARINA ALTA).
- Residus Industrials de la Fusta i Afins, S.A. (RIMASA),
- València Foment Empresarial Societat de Capital Risc, S.A. (VFE).

Durant l'exercici de 1998 s'ha produït l'alienació de les accions que tenia l'empresa pública VAERSA, Valenciana d'Aprofitament Energètic de Residus, S.A. en la societat Reciclat de Residus La Plana, S.A. (RECIPLASA).

Tot seguit resumim les característiques bàsiques de les empreses públiques relacionades abans com a societats mercantils i entitats de dret públic, i de les societats mercantils que hi participen, juntament amb la informació economicofinancera d'aquestes últimes.

### **Seguretat i Promoció Industrial Valenciana, S.A. (SEPIVA)**

Creada pel decret 67/1984, de 2 de juliol, del Consell de la Generalitat Valenciana, entre les funcions que integren el seu objecte social figuren les de preparació de sòl, així com el seu equipament, per a assentaments industrials i de serveis. També són funcions del seu objecte social les d'inspecció tècnica, gestió i control en l'àmbit de la seguretat, qualitat i normativa industrials.

El Govern Valencià, constituït en junta universal de socis, en la seua sessió de 16 de maig de 1995 aprova la fusió entre SEPIVA i València Parc Tecnològic.

A partir del decret 166/1997, de 13 de maig, del Govern Valencià, queda sense efecte l'adscripció de funcions realitzada a favor de SEPIVA en matèria d'inspecció tècnica de vehicles. A partir de l'1 de gener de 1998 l'activitat de la ITV, una vegada adjudicada a les entitats concessionàries, la realitzen aquestes, i corresponen a SEPIVA les funcions establertes en el conveni de col·laboració subscrit per la Conselleria d'Ocupació, Indústria i Comerç.

Pel decret 149/1998, de 22 de setembre, del Govern Valencià, s'assigna a SEPIVA la realització de les funcions de control metrològic. El 23 de març de 1999 es va adjudicar el servei de verificació metrològica, i la coordinació, el seguiment i la inspecció dels concessionaris correspon a SEPIVA.

### **VAERSA, Valenciana d'Aprofitament Energètic de Residus, S.A.**

Creada, segons la seua escriptura de constitució de data 31 de gener de 1986, amb la denominació "Valenciana d'Aprofitament Energètic de Residus, S.A.", el seu objecte social és el tractament i gestió de residus, el manteniment de les condicions ambientals de qualsevol espai natural, la protecció de la flora i la fauna, muntanyes i aigües, la lluita contra els incendis, la realització d'estudis medioambientals, la construcció civil i prestació de serveis medioambientals i l'arrendament d'immobles realacionats amb les activitats anteriors.

La junta general extraordinària de 26 d'octubre de 1995 acorda la modificació de la denominació de la societat, que passa a ser "VAERSA, Valenciana d'Aprofitament Energètic de Residus, S.A."

### **Institut Valencià de l'Habitatge, S.A. (IVHSA)**

Creat pel decret 61/1987, d'11 de maig, del Consell de la Generalitat Valenciana. Entre les funcions que integren el seu objecte social, figuren les de rehabilitació i promoció d'habitatges -en especial els de protecció oficial, tant públics com privats-, l'adquisició i alienació de sòl, la promoció, gestió i execució d'activitats urbanístiques en general, a més de totes aquelles activitats complementàries, accessòries i auxiliars que hi siguen necessàries.

### **Gestió del Sòl d'Alacant, S.A. (GSA)**

Creada per acord del Govern Valencià de 16 de març de 1992, el seu objecte principal és l'adquisició dels terrenys de l'àrea denominada PAU-2 d'Alacant, la redacció dels instruments de planejament i dels projectes tècnics necessaris i la urbanització dels dits terrenys, amb la finalitat d'alienar les parcel·les resultants i destinar-les de manera preferent a la construcció d'habitatges de protecció oficial.

### **Televisió Autònoma Valenciana, S.A. (TVV)**

Segons l'escriptura de constitució de data 18 d'octubre de 1988, el seu objecte social és la producció, transmissió, reproducció i difusió d'imatges i sons destinats al públic, la difusió de comunicacions d'interés públic i la comercialització i venda de les seues produccions. Amb data 6 de juny de 1994, mitjançant l'acord de la junta general d'accionistes es va ampliar l'objecte social en els termes següents: comercialització i venda d'espais publicitaris mitjançant anuncis, patrocinis i sobreimpressions, entre altres; la distribució i venda, així com la cessió a tercers dels drets d'explotació de produccions d'altres empreses de televisió, i l'edició de llibres i suports enregistrats de so així com vídeo i la seua distribució, venda i lloguer.

### **Ràdio Autonomia Valenciana, S.A. (RAV)**

Segons l'escriptura de constitució de data 18 d'octubre de 1988 i l'acord de la junta general d'accionistes de 6 de juny de 1994, el seu objecte social és equivalent al de TVV, però en l'àmbit de la ràdio.

### **Institut Valencià de l'Exportació, S.A. (IVEX)**

Constituït pel decret 201/1988, de 26 de desembre, del Consell de la Generalitat Valenciana, amb la denominació "Promocions de la Comunitat Valenciana, S.A." (PROCOVA). El seu objecte social és la realització de tots aquells serveis i activitats que siguen necessaris per a impulsar la promoció econòmica de la Comunitat Valenciana.

La junta general extraordinària de 25 de gener de 1996 acordà modificar la denominació social de PROCOVA i substituir-la per "Institut Valencià de l'Exportació, S.A." (IVEX).

### **Institut Valencià d'Investigacions Econòmiques, S.A. (IVIE)**

Constituït pel decret 195/1989, de 22 de desembre, del Consell de la Generalitat Valenciana, el seu objecte social és la promoció i el desenvolupament de la investigació econòmica en l'àmbit de la Comunitat Valenciana.

### **Ciutat de les Arts i les Ciències, S.A. (CAC)**

Constituïda pel decret 225/1991, de 9 de desembre, del Consell de la Generalitat Valenciana, amb la denominació "València, Ciència i Comunicacions, S.A." (VACICO).

El dia 4 de juliol de 1996, la junta general d'accionistes acorda la modificació de la denominació de la societat -que passa a ser Ciutat de les Arts i les Ciències-, i de l'objecte social -que ara consistirà en la promoció, organització i gestió de les activitats necessàries per a la posada en funcionament dels projectes de la Generalitat Valenciana per a la Ciutat de les Arts i les Ciències de València, així com en la promoció, organització i gestió de l'explotació de les activitats i serveis que es desenvolupen en els immobles i instal·lacions que integren els dits projectes. Així mateix, la societat podrà desenvolupar les activitats que integren el seu objecte social, totalment o parcial, de manera indirecta, mitjançant la titularitat d'accions o participacions en societats amb un objecte idèntic o anàleg.

### **Societat Parc Temàtic d'Alacant, S.A. (SPTA)**

Constituïda per virtut de l'acord adoptat pel Govern de la Generalitat Valenciana el 26 de novembre de 1996, té com a objecte social la promoció, organització i gestió de totes aquelles activitats que siguen necessàries per a la preparació, construcció i posada en funcionament del projecte de la Generalitat Valenciana per a la creació del parc temàtic de Benidorm, denominat "Terra Mítica", així com la promoció, organització i gestió de totes aquelles activitats necessàries per a la preparació, construcció o posada en funcionament del projecte "Parc temàtic d'Alacant" amb la instal·lació d'un complex ludicocultural a la ciutat d'Alacant, anomenat "Ciutat de la Llum".

### **Projecte Cultural de Castelló, S.A. (PCC)**

Constituïda mitjançant el decret 203/1997, d'1 de juliol, del Consell de la Generalitat Valenciana, a fi de realitzar la promoció, organització i gestió de totes aquelles activitats necessàries per a la preparació, realització i posada en funcionament del projecte de la Generalitat Valenciana anomenat "Projecte cultural de Castelló".

### **Circuit del Motor i Promoció Esportiva, S.A. (CMPE)**

Creada pel decret 128/1998, d'1 de setembre del Govern Valencià, constitueix el seu objecte social l'organització, contractació i gestió de totes aquelles activitats necessàries per a la preparació, construcció d'instal·lacions, execució i posada en funcionament del projecte del circuit de velocitat de la Comunitat Valenciana; l'organització i gestió de l'explotació de les activitats i serveis per desenvolupar en els terrenys, immobles i instal·lacions del circuit de velocitat, així com la promoció de les activitats esportives que corresponen als objectius i fins que en matèria esportiva té la Generalitat Valenciana.

### **Institut de la Petita i Mitjana Indústria de la Generalitat Valenciana (IMPIVA)**

Creat per la llei de la Generalitat Valenciana 2/1984, de 10 de maig, com un organisme autònom, la seua actual configuració com a entitat de dret públic es produeix a partir de la llei de la Generalitat Valenciana 12/1988, de 30 de desembre. L'IMPIVA té a càrrec seu l'impuls i l'execució de la política del Consell de la Generalitat Valenciana quant a la promoció, desenvolupament i millora de la petita i mitjana empresa industrial valenciana.

### **Ens Públic Radiotelevisió Valenciana (RTVV)**

Creat per la llei de la Generalitat Valenciana 7/1984, de 4 de juliol. El seu objecte social és la prestació dels serveis públics de radiodifusió i televisió, la gestió dels quals és realitzada per empreses en forma de societats anònimes (TVV i RAV).

### **Ferrocarrils de la Generalitat Valenciana (FGV)**

Creat per la llei de la Generalitat Valenciana 4/1986, de 10 de novembre. El seu objecte és l'explotació i gestió de les línies de ferrocarril i dels serveis complementaris de transports transferits a la Generalitat Valenciana; així com d'aquells que en el futur li puga encomanar la Generalitat.

### **Institut Valencià d'Art Modern (IVAM)**

Es crea per mitjà de la llei de la Generalitat Valenciana 9/1986, de 30 de desembre. El seu objecte és el desenvolupament de la política cultural de la Generalitat Valenciana en tot allò que es refereix al coneixement, tutela, foment i difusió de l'art modern.

### **Teatres de la Generalitat Valenciana (TEATRES)**

Creat per la llei de la Generalitat Valenciana 9/1986, de 30 de desembre, amb la denominació d'Institut Valencià d'Arts Escèniques, Cinematogràfiques i Música (IVAECM). El seu objecte social és el desenvolupament de la política cultural de la Generalitat Valenciana en el camp de les arts escèniques, cinematogràfiques i de la música.

En l'article 50 de la Llei de Pressuposts de la Generalitat Valenciana per a l'exercici de 1994, se'n modifica l'objecte i la denominació, que a partir del primer de gener de 1994 passa a ser "Teatres de la Generalitat Valenciana", conservant la seua naturalesa d'entitat de dret públic i gaudint d'autonomia econòmica i administrativa per a la realització dels seus fins.

La nova entitat conserva únicament les funcions relatives a les arts escèniques, i s'adscriuen a la Conselleria de Cultura les relatives al camp cinematogràfic i musical.



### **Agència Valenciana del Turisme (AVT)**

Creada com una entitat de dret públic per la disposició addicional setena de la Llei de Pressuposts de la Generalitat Valenciana per a 1992 amb la denominació d'Institut Turístic Valencià (ITVA), va succeir en l'exercici de les seues funcions de promoció i desenvolupament del sector turístic de la Comunitat Valenciana a l'"Institut Turístic Valencià, S.A.", constituït pel decret 151/1985, de 4 d'octubre.

A partir de l'entrada en vigor de la llei 8/1995, de 29 de desembre, sobre Mesures Fiscals, Administratives i d'Organització de la Generalitat Valenciana, i conformement al que s'estableix en l'article 27 d'aquesta llei, l'ITVA passa a denominar-se "Agència Valenciana del Turisme", quedant adscrita a la Presidència de la Generalitat Valenciana.

La AVT té per objecte l'execució, coordinació i impuls de les accions de promoció i desenvolupament del sector turístic; la comercialització, informació i difusió del producte turístic; la formació i assistència tècnica i financera; la gestió i explotació d'oficines i establiments turístics; i en general, la realització de les activitats necessàries per a una millor promoció de l'oferta turística de la Comunitat Valenciana. Així mateix, per tal de desenvolupar i executar la política de la Generalitat Valenciana en matèria de turisme, la AVT exerceix, entre altres, funcions d'ordenació d'empreses i activitats turístiques.

### **Institut Valencià de Finances (IVF)**

Creat per la disposició addicional vuitena de la llei 7/1990, de 28 de desembre, de Pressuposts de la Generalitat Valenciana per a l'exercici de 1991. La seua finalitat és actuar com a principal instrument de la política de crèdit públic de la Generalitat; així com contribuir a l'exercici de les competències de la Generalitat sobre el sistema financer.

### **Entitat Pública de Sanejament d'Aigües Residuals de la Comunitat Valenciana (SAR)**

Creada per la llei del Govern Valencià 2/1992, de 26 de març. El seu objecte, el constitueix la gestió, explotació d'instal·lacions i serveis i l'execució d'obres de tractament i depuració d'aigües residuals, i si és el cas, la reutilització de les aigües depurades; així com la gestió de recaptació del cànon de sanejament.

### **Comité Econòmic i Social de la Comunitat Valenciana (CES)**

El CES es crea per la llei 1/1993, de 7 de juliol, de la Generalitat Valenciana, d'acord amb el que es prescriu en l'article 60 de l'Estatut d'Autonomia de la Comunitat Valenciana, com una entitat de dret públic de la Generalitat Valenciana. És un ens consultiu del Govern Valencià i, en general, de les institucions públiques de la Comunitat Valenciana en matèries econòmiques, sociolaborals i d'ocupació, i

constitueix un òrgan de participació dels agents econòmics i socials en l'activitat pública.

### **Institut Cartogràfic Valencià (ICV)**

Constituït mitjançant la Llei 9/1997, de 9 de desembre, de la Generalitat Valenciana, el seu objecte social consisteix a impulsar, coordinar i, si s'escau, fomentar les tasques de desenvolupament cartogràfic, fotogramètric, geodèsic, topogràfic i de qualsevol altra tecnologia geogràfica en l'àmbit de les competències de la Generalitat.

### **Reciclatge de Residus de la zona XIV, S.A. (RECICLATGE ZONA XIV)**

Reciclatge de Residus de la Zona XIV, S.A. es va constituir mitjançant l'escriptura pública el 28 de juliol de 1994, amb la denominació Reciclatge de Residus l'Alcoià, el Comtat i la Foia de Castalla, S.A., i es va produir el canvi del seu nom social per acord de la junta general extraordinària de 16 de desembre de 1998. La Societat està participada en un 61,2% per VAERSA, Valenciana d'Aprofitament Energètic de Residus, S.A. i el 38,8% restant pels ajuntaments compresos en la zona XIV del Pla Integral de Residus de la Comunitat Valenciana.

L'objecte social de la Societat és la construcció de les infraestructures necessàries per a l'explotació del tractament dels residus dels ajuntaments que formen la zona XIV del Pla Integral de Residus de la Comunitat Valenciana, de la qual formen part totalment o parcialment les comarques de l'Alcoià, el Comtat, la Foia de Castalla i l'Alacantí, així com l'adquisició dels terrenys que es seleccionen a tal efecte, a més de la gestió, explotació i arrendament del mateix tractaments dels citats residus.

Els comptes anuals de Reciclatge Zona XIV han sigut formulats pel seu Consell d'Administració de data 11 de març de 1999 i aprovats per la junta general d'accionistes de data 17 de maig de 1999.

El balanç de situació de reciclatge zona XIV, a 31 de desembre de 1998 i la seua comparació amb el de 1997, es mostren tot seguit en milers de pessetes:

<b>ACTIU</b>	<b>31-12-98</b>	<b>31-12-97</b>	<b>Variació</b>
Immobilitzat	16.099	16.099	0,0%
Despeses d'establiment	16.099	16.099	0,0%
Actiu circulant	5.475	6.811	(19,6%)
Deutors	2.995	2.830	5,8%
Inversions financeres temporals	-	15	(100,0%)
Tresoreria	2.480	3.966	(37,5%)
<b>Total actiu</b>	<b>21.574</b>	<b>22.910</b>	<b>(5,8%)</b>
<b>PASSIU</b>	<b>31-12-98</b>	<b>31-12-97</b>	<b>Variació</b>
Fons propis	21.386	22.273	(4,0%)
Capital subscrit	25.000	25.000	0,0%
Reserves	15	15	0,0%
Resultats negatius d'exercicis anteriors	(2.742)	(400)	585,5%
Pèrdues i beneficis	(887)	(2.342)	(62,1%)
Creditors a curt termini	188	637	(70,5%)
<b>Total passiu</b>	<b>21.574</b>	<b>22.910</b>	<b>(5,8%)</b>

El compte de pèrdues i beneficis de l'exercici de 1998 de Reciclatge Zona XIV, juntament amb les xifres corresponents de l'exercici de 1997, es mostren tot seguit, en milers de pessetes:

<b>DESPESES</b>	<b>1998</b>	<b>1997</b>	<b>INGRESSOS</b>	<b>1998</b>	<b>1997</b>
Consums d'explotació	93	371			
D'altres despeses d'explotació	915	2.173			
<b>Beneficis d'explotació</b>	<b>-</b>	<b>-</b>	<b>Pèrdues d'explotació</b>	<b>1.008</b>	<b>2.544</b>
			Ingressos financers	121	202
<b>Resultats financers positius</b>	<b>121</b>	<b>202</b>	<b>Resultats financers negatius</b>	<b>-</b>	<b>-</b>
<b>Beneficis activitats ordinàries</b>	<b>-</b>	<b>-</b>	<b>Pèrdues activitats ordinàries</b>	<b>887</b>	<b>2.342</b>
<b>Resultat de l'exercici (benefici)</b>	<b>-</b>	<b>-</b>	<b>Resultat de l'exercici (pèrdua)</b>	<b>887</b>	<b>2.342</b>

### Reciclatge de Residus de la Marina Alta, S.A. (RECICLATGE LA MARINA ALTA)

RECICLATGE LA MARINA ALTA es va constituir per mitjà d'escriptura pública el 25 de juliol de 1996. La societat està participada en un 88,8% per VAERSA, Valenciana d'Aprofitament Energètic de Residus, S.A., i en l'11,2% restant pels ajuntaments de les poblacions que componen la comarca de la Marina Alta.

El seu objecte social és la gestió d'una planta de transferència dels residus sòlids urbans generats pels municipis de la Marina Alta; així com el seu transport i el posterior tractament des de la planta de transferència situada en el terme municipal de Dénia, fins a un centre autoritzat.

Els comptes anuals de RECICLATGE LA MARINA ALTA han sigut formulats pel seu Consell d'Administració en data 30 de març de 1999, i aprovats per la junta general d'accionistes de data 24 de maig de 1999.

El balanç de situació de RECICLATGE LA MARINA ALTA a 31 de desembre de 1998, comparat amb el de 1997, es mostra tot seguit, en milers de pessetes:

<b>ACTIU</b>	<b>31-12-98</b>	<b>31-12-97</b>	<b>Variació</b>
Immobilitzat	5.392	6.006	(10,2%)
<i>Despeses d'establiment</i>	369	512	(27,9%)
<i>Immobilitzacions immaterials</i>	78	120	(35,0%)
<i>Immobilitzacions materials</i>	743	1.172	(36,6%)
<i>Immobilitzacions financeres</i>	4.202	4.202	0,0%
Actiu circulant	150.625	101.218	48,8%
<i>Existències</i>	150	151	(0,7%)
<i>Deutors</i>	88.899	91.803	(3,2%)
<i>Tresoreria</i>	61.291	8.970	583,3%
<i>Ajusts per periodificació</i>	285	294	(3,1%)
<b>Total Actiu</b>	<b>156.017</b>	<b>107.224</b>	<b>45,5%</b>
<b>PASSIU</b>	<b>31-12-98</b>	<b>31-12-97</b>	<b>Variación</b>
Fons propis	(2.398)	(7.442)	(67,8%)
<i>Capital subscrit</i>	10.650	10.000	6,5%
<i>Resultats negatius d'exercicis anteriors</i>	(17.442)	(4.475)	289,8%
<i>Pèrdues i beneficis</i>	4.394	(12.967)	-
Creditors a curt termini	158.415	114.666	38,2%
<b>Total Passiu</b>	<b>156.017</b>	<b>107.224</b>	<b>45,5%</b>

El compte de pèrdues i beneficis de l'exercici de 1998 de RECICLATGE LA MARINA ALTA, juntament amb les xifres corresponents de l'exercici de 1997, es mostren tot seguit, en milers de pessetes:

<b>DESPESES</b>	<b>1998</b>	<b>1997</b>	<b>INGRESSOS</b>	<b>1998</b>	<b>1997</b>
Consums d'explotació	59.380	51.116	Ingressos d'explotació	200.727	164.304
Despeses de personal	28.804	21.543			
Dotacions amortització immob. l.	304	286			
D'altres despeses d'explotació	107.684	103.890			
<b>Beneficis d'explotació</b>	<b>4.555</b>	<b>-</b>	<b>Pèrdues d'explotació</b>	<b>-</b>	<b>12.531</b>
Despeses financeres	167	467	Ingressos financers	23	31
<b>Resultats financers positius</b>	<b>-</b>	<b>-</b>	<b>Resultats financers negatius</b>	<b>144</b>	<b>436</b>
<b>Beneficis activitats ordinàries</b>	<b>4.411</b>	<b>-</b>	<b>Pèrdues activi. ordinàries</b>	<b>-</b>	<b>12.967</b>
Despeses extraordinàries	1.293		Ingressos extraordinaris	1.276	
<b>Resultats extraordinaris positius</b>	<b>-</b>	<b>-</b>	<b>Resultats extraor. negatius</b>	<b>17</b>	<b>-</b>
<b>Resultat de l'exercici (benefici)</b>	<b>4.394</b>	<b>-</b>	<b>Resultat de l'exer. (pèrdua)</b>	<b>-</b>	<b>12.967</b>

### **Residus Industrials de la Fusta i Afins, S.A. (RIMASA)**

RIMASA es va constituir per mitjà d'escriptura pública el 17 de setembre de 1996. La societat està participada en un 50,6% per VAERSA, Valenciana d'Aprofitament Energètic de Residus, S.A., i en el restant 49,4% per empreses del sector de la fusta i afins.

L'objecte social de RIMASA és la recollida, emmagatzemament, tractament i eliminació de tota mena de residus tòxics en general i perillosos en particular. Durant l'exercici de 1998, l'empresa ha seguit realitzant les actuacions iniciades en 1997 referents a la posada en marxa del pla de recollida selectiva. El 30 de juny de 1998 se li va concedir el títol de gestor autoritzat de residus perillosos, per la qual cosa inicia aquesta activitat a mitjans setembre.

Els comptes anuals de RIMASA, els ha formulats el seu Consell d'Administració en data 22 de març de 1999, i foren aprovats per la seua junta general d'accionistes de data 18 de maig de 1999.

El balanç de situació de RIMASA a 31 de desembre de 1998, comparat amb el de 1997, es mostra tot seguit, en milers de pessetes:

<b>ACTIU</b>	<b>31-12-98</b>	<b>31-12-97</b>	<b>Variació</b>
Immobilitzat	7.318	2.252	225,0%
<i>Despeses establiment</i>	343	-	-
<i>Immobilitzacions immaterials</i>	2.705	68	3.877,9%
<i>Immobilitzacions materials</i>	4.255	2.184	94,8%
<i>Despeses per distribuir en diversos exercicis</i>	15	-	-
Actiu circulant	39.882	19.033	109,5%
<i>Deutors</i>	26.797	5.015	434,3%
<i>Inversions financeres temporals</i>	622	894	(30,4%)
<i>Tresoreria</i>	11.844	13.124	(9,8%)
<i>Ajusts per periodificació</i>	619	-	-
<b>Total actiu</b>	<b>47.200</b>	<b>21.285</b>	<b>121,8%</b>
<b>PASSIU</b>	<b>31-12-98</b>	<b>31-12-97</b>	<b>Variació</b>
Fons propis	6.195	16.114	(61,6%)
<i>Capital subscrit</i>	31.000	25.000	24,0%
<i>Resultats negatius d'exercicis anteriors</i>	(8.886)	(652)	1.262,9%
<i>Pèrdues i beneficis</i>	(15.919)	(8.234)	93,3%
Creditors a llarg termini	102	-	-
Creditors a curt termini	40.903	5.171	691,0%
<b>Total passiu</b>	<b>47.200</b>	<b>21.285</b>	<b>121,8%</b>

El compte de pèrdues i beneficis de l'exercici de 1998, juntament amb les xifres corresponents de l'exercici de 1997, es mostra tot seguit, en milers de pesetes.

<b>DESPESES</b>	<b>1998</b>	<b>1997</b>	<b>INGRESSOS</b>	<b>1998</b>	<b>1997</b>
Consums d'explotació	4.021	697	Ingressos d'explotació	41.583	4.936
Despeses de personal	12.968	6.815			
Dotacions amortització immobil.	637	108			
D'altres despeses d'explotació	40.055	6.078			
<b>Beneficis d'explotació</b>	<b>-</b>	<b>-</b>	<b>Pèrdues d'explotació</b>	<b>16.098</b>	<b>8.762</b>
Despeses financeres	35	3	Ingressos financers	89	531
<b>Resultats financers positius</b>	<b>54</b>	<b>528</b>	<b>Resultats financers negatius</b>		<b>-</b>
<b>Beneficis activitats ordinàries</b>	<b>-</b>	<b>-</b>	<b>Pèrdues activi. ordinàries</b>	<b>16.044</b>	<b>8.234</b>
			Ingressos extraordinaris	125	-
<b>Resultats extraordinaris positius</b>	<b>125</b>	<b>-</b>	<b>Resultats extraord. negatius</b>	<b>-</b>	<b>-</b>
<b>Resultat de l'exercici (benefici)</b>	<b>-</b>	<b>-</b>	<b>Resultat de l'exer. (pèrdua)</b>	<b>15.919</b>	<b>8.234</b>

### València Foment Empresarial Societat de Capital Risc, S.A. (VFE)

VFE es va constituir el 21 de juliol de 1992, per un termini definit que finalitzarà el primer de juny del 2002. Per acord del Govern Valencià de 20 de desembre de 1994, es va aprovar la transmissió de la propietat de les accions que posseïa la Generalitat Valenciana en la Societat VFE a l'Institut Valencià de Finances, per valor de 2.000 milions de pessetes. Aquesta transmissió es va fer efectiva durant el primer semestre de 1995.

La societat està participada en un 53,8% per l'Institut Valencià de Finances; en un 43,2%, per Bancaixa; i en el 3,0% restant, per unes altres entitats.

La societat té per objecte social exclusiu la promoció o el foment de societats no financeres, mitjançant la participació temporal en el seu capital; i tot allò que constitueix l'objecte propi de les societats de capital risc, conformement a la normativa legal especial que regula aquesta classe de societats.

Els comptes anuals de VFE han sigut aprovats pel Consell d'Administració en la seua sessió de data 29 de març de 1999.

El balanç de situació de VFE a 31 de desembre de 1998 i la seua comparació amb el de 1997, es mostren tot seguit, en milions de pessetes:

<b>ACTIU</b>	<b>31-12-98</b>	<b>31-12-97</b>	<b>Variació</b>
Immobilitzat	331	1.729	(80,9%)
<i>Immobilitzacions financeres</i>	331	1.729	(80,9%)
Despeses per distribuir en diversos exercicis	41	-	-
Actiu circulat	2.525	674	274,6%
<i>Deutors</i>	166	48	245,8%
<i>Inversions financeres temporals</i>	2.337	623	275,1%
<i>Tresoreria</i>	22	3	633,3%
<b>Total actiu</b>	<b>2.897</b>	<b>2.403</b>	<b>20,6%</b>
<b>PASSIU</b>	<b>31-12-98</b>	<b>31-12-97</b>	<b>Variació</b>
Fons propis	2.329	2.259	3,1%
<i>Capital subscrit</i>	582	1.711	(66,0%)
<i>Reserves</i>	548	274	100,0%
<i>Pèrdues i beneficis</i>	1.199	274	337,6%
Provisions per a riscos i despeses	191	119	60,5%
Creditors a llarg termini	373	-	-
Creditors a curt termini	4	25	(84,0%)
<b>Total passiu</b>	<b>2.897</b>	<b>2.403</b>	<b>20,6%</b>

El compte de pèrdues i beneficis de l'exercici de 1998 de VFE, juntament amb les xifres corresponents de l'exercici de 1997, es mostra tot seguit, en milions de pessetes.

<b>DESPESES</b>	<b>1998</b>	<b>1997</b>	<b>INGRESSOS</b>	<b>1998</b>	<b>1997</b>
D'altres despeses d'explotació	320	204			
<b>Beneficis d'explotació</b>	-	-	<b>Pèrdues d'explotació</b>	<b>320</b>	<b>204</b>
Despeses financeres	24		Ingressos financers	680	585
Variació de prov. d'immob. inmat., mater. i cart.		73			
<b>Resultats financers positius</b>	<b>656</b>	<b>512</b>	<b>Resultats financers negatius</b>	-	-
<b>Beneficis de les activitats ordinaries</b>	<b>336</b>	<b>308</b>	<b>Pèrdues de les activitats ordinaries</b>	-	-
Variació de les provisions d'immobilizat	44		Beneficis alienació immobilitzat	851	-
<b>Resultats extraordinaris positius</b>	<b>807</b>	-	<b>Resultats extraordinaris negatius</b>	-	-
<b>Beneficis abans d'imposts</b>	<b>1.143</b>	<b>308</b>	<b>Pèrdues abans d'imposts</b>	-	-
Imposts sobre societats	(56)	34			
<b>Resultat de l'exercici (benefici)</b>	<b>1.199</b>	<b>274</b>	<b>Resultat de l'exercici (pèrdua)</b>	-	-



## **2. DEPENDÈNCIA DE LES EMPRESES PÚBLIQUES I D'ALTRES ENS DE LA GENERALITAT VALENCIANA**

En el quadre 1, que s'inclou al final d'aquest apartat, podem observar la vinculació de cada una de les empreses amb la Generalitat Valenciana, mostrant alhora les conselleries de què depenien a 31 de desembre de 1998.

De la Conselleria d'Obres Públiques, Urbanisme i Transports depenien directament tres empreses: la societat Institut Valencià de l'Habitatge, S.A. (IVHSA) i les entitats de dret públic Ferrocarrils de la Generalitat Valenciana (FGV) i Sanejament d'Aigües Residuals de la Comunitat Valenciana (SAR); i indirectament -per mitjà del IVHSA-, la societat Gestió del Sòl d'Alacant, S.A. (GSA).

De la Conselleira d'Economia, Hisenda i Administració Pública depenien dues empreses: l'entitat de dret públic Institut Valencià de Finances (IVF); i indirectament -a través del IVF-, la societat València Foment Empresarial Societat de Capital Risc, S.A. (VFE).

De la Conselleria de Cultura, Educació i Ciència depenien dues empreses públiques: les entitats de dret públic Institut Valencià d'Art Modern (IVAM) i Teatres de la Generalitat Valenciana (TEATRES).

De la Conselleria de Medi Ambient depenien la societat VAERSA, Valenciana d'Aprofitament Energètic de Residus, S.A., i indirectament -per mitjà d'aquesta darrera-, les societats Reciclatge de Residus de la Zona XIV, S.A. (Reciclatge Zona XIV), Reciclatge de Residus de la Marina Alta, S.A. (RECICLATGE LA MARINA ALTA) i Residus Industrial de la Fusta i Afins, S.A. (RIMASA).

De la Conselleria de Benestar Social depenia la societat mercantil Circuit del Motor i Promoció Esportiva (CMPE).

De la Conselleria d'Ocupació, Indústria i Comerç depenien les societats mercantils Institut Valencià de l'Exportació, S.A. (IVEX) i Seguretat i Promoció Industrial Valenciana, S.A. (SEPIVA), i les entitats de dret públic Institut de la Petita i Mitjana Indústria de la Generalitat Valenciana (IMPIVA) i Comité Econòmic i Social de la Comunitat Valenciana (CES).

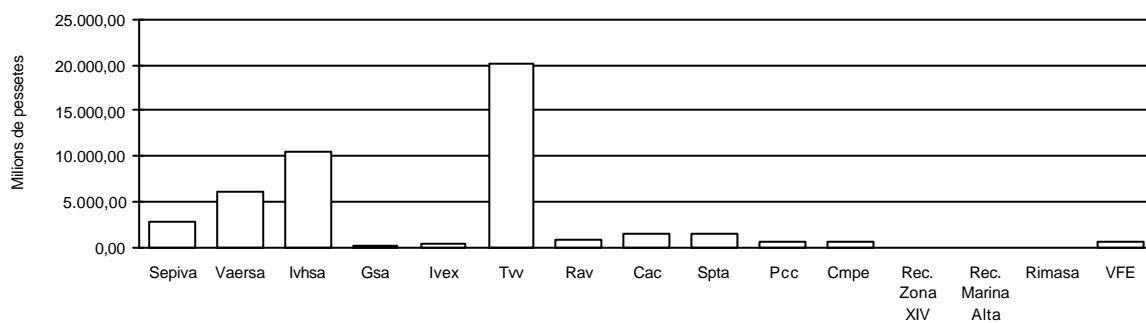
De la Conselleria de Presidència depén l'entitat de dret públic: Institut Cartogràfic Valencià (ICV).

Finalment, de Presidència de la Generalitat Valenciana depenien: Ens Públic Radiotelevisió Valenciana (RTVV), que és accionista únic de les societats Televisió Valenciana, S.A. (TVV) i Ràdio Autonomia Valenciana, S.A. (RAV); les societats Ciutat de les Arts i les Ciències, S.A. (CAC), i Societat Parc Temàtic d'Alacant, S.A. (SPTA), Projecte Cultural de Castelló, S.A. (PCC) i l'entitat de dret públic Agència Valenciana del Turisme (AVT).

Quant a les societats mercantils, la participació (directa i indirecta) de la Generalitat Valenciana en els seus respectius capitals socials a 31 de desembre de 1998, es mostra en el quadre següent:

Societat	Capital social Milions de ptes.	Part. de la G.V.		Part. d'altres accionistes	
		Milions de ptes.	%	Milions de ptes.	%
SEPIVA	2.796,0	2.796,0	100,0%	-	-
VAERSA	6.064,5	6.064,5	100,0%	-	-
IVHSA	10.508,9	10.508,9	100,0%	-	-
GSA	200,0	102,0	51,0%	98,0	49,0%
IVEX	421,2	401,0	95,2%	20,2	4,8%
TVV	20.126,0	20.126,0	100,0%	-	-
RAV	671,0	671,0	100,0%	-	-
CAC	1.450,0	1.450,0	100,0%	-	-
SPTA	1.500,0	1.500,0	100,0%	-	-
PCC	500,0	500,0	100,0%	-	-
CMPE	500,0	500,0	100,0%	-	-
R. ZONA XIV	25,0	15,3	61,2%	9,7	38,8%
R. LA MARINA ALTA	10,7	9,5	88,8%	1,2	11,2%
RIMASA	31,0	15,7	50,6%	15,3	49,4%
VFE	581,8	312,8	53,8%	269,0	46,2%

### Capital societats mercantils



Quadre 1 pàg. 31 castellà

### **3. COMPTES AGREGATS DE L'EXERCICI DE 1998**

S'inclouen al final d'aquest apartat els quadres següents, preparats per la Sindicatura de Comptes a partir dels comptes anuals retuts de cada una de les empreses públiques:

quadre 2.- balanç agregat a 31 de desembre de 1998;

quadre 3.- compte de pèrdues i beneficis agregat de l'exercici de 1998;

quadre 4.- representació gràfica amb les rúbriques més significatives que integren els actius i passius agregats;

quadre 5.- representació gràfica amb les rúbriques més significatives que integren els ingressos i les despeses agregats.

#### **a) Balanç agregat**

El balanç agregat totalitza la quantitat de 264.137 milions de pessetes a 31 de desembre de 1998. Els epígrafs més significatius de l'actiu són: "Immobilitzacions materials", que amb 141.113 milions de pessetes en constitueix el 53,4%; "Deutors", amb 37.802 milions de pessetes, el 14,3%; i "Inversions financeres temporals", amb 28.607 milions de pessetes, 10,8%. En el passiu, els epígrafs més significatius són: "Creditors a curt termini", que amb 102.903 milions de pessetes en constitueix el 39,0%; "Ingressos per a distribuir en diversos exercicis", amb 81.501 milions de pessetes, el 30,9%; i "Fons propis nets", amb 39.529 milions de pessetes, representen el 14,9% del passiu.

En termes quantitius, els balanços més significatius corresponen a FGV (31,1% del balanç total agregat) i CAC (15,6%); els balanços de la resta d'empreses representen percentatges inferiors al 10% de la xifra total agregada.

#### **b) Ingressos i despeses agregats**

La xifra d'ingressos agregats s'eleva a 35.427 milions de pessetes i la de despeses agregades, a 85.949 milions de pessetes. Dels ingressos de l'exercici de 1998, els més significatius corresponen a les activitats ordinàries, concepte pel qual s'ha reconegut un total de 23.372 milions de pessetes; cosa que representa el 66,0% dels ingressos totals.

Quant a les despeses de l'exercici de 1998, les de personal han sigut de 17.090 milions de pessetes, el 19,9% del total; les amortitzacions, 5.709 milions de pessetes, el 6,7% del total; i les despeses financeres, 4.504 milions de pessetes, el 5,2% del total de despeses de les empreses públiques. La resta de despeses, que suposen un import de 58.646 milions de pessetes, està constituïda per compres, serveis externs i d'altres despeses incorregudes en el desenvolupament de les activitats de les empreses (se'n pot veure el detall concret en els informes de fiscalització corresponents).

**EMPRESSES PÚBLIQUES DE LA GENERALITAT VALENCIANA**  
**BALANÇ AGREGAT A 31 DE DESEMBRE DE 1998 (EN MILIONS DE PTES.)**

ACTIU	SEPIVA	VAERSA	IVHSA	GSA	IVEX	CAC	SPTA	PCC	CMPE	IMPIVA	RTVV	TVV	RAV	FGV	IVAM	TEATRES	AVT	IVF	SAR	CES	ICV	TOTAL	%
ACCTES. PER DESEMB.NO EX	0	0	0	0	0	0	0	375	250	0	0	0	0	0	0	0	0	0	0	0	0	625	0,2
<b>IMMOBILITZAT</b>																							
Immaterial i primer establiment	22	85	25	0	6	243	228	2	2	182	17	33	1	148	10	3	37	451	4	0	0	1.499	0,6
Material	1.798	903	1.240	1	52	#####	3.182	897	643	5.938	1.431	1.628	79	77.443	6.677	359	4.460	53	20	11	5	141.113	53,4
Financer	57	17	948	0	23	0	1.325	951	0	13	587	2.030	0	835	0	1	2	17.247	2	1	0	24.039	9,1
Deutors oper. de trà+A33fic L.P.	0	0	141	0	0	0	0	0	0	0	0	0	0	0	0	0	0	0	0	0	0	141	0,1
<b>DESPESES A DISTRIB. EN VA</b>	<b>0</b>	<b>2</b>	<b>0</b>	<b>0</b>	<b>0</b>	<b>0</b>	<b>0</b>	<b>0</b>	<b>0</b>	<b>0</b>	<b>0</b>	<b>8</b>	<b>0</b>	<b>0</b>	<b>0</b>	<b>0</b>	<b>0</b>	<b>0</b>	<b>0</b>	<b>0</b>	<b>0</b>	<b>10</b>	<b>0,0</b>
<b>CIRCULANT</b>																							
Existències	2.922	1.719	10.456	1.050	0	7	0	0	0	0	7	4.968	2	504	0	0	0	0	0	0	0	21.635	8,2
Deutors	306	1.949	7.256	20	336	6.507	222	149	746	4.476	1.148	3.118	621	2.108	248	339	945	688	6.596	24	0	37.802	14,3
Inversions financers temporals	1.352	4.477	2.690	548	8	4	0	0	0	2	3	584	1	919	0	1	13	2.778	#####	0	18	28.607	10,8
Tresoreria	326	28	531	3	209	88	226	325	263	613	2.822	28	2	129	125	56	2.130	545	84	15	0	8.548	3,2
Ajusts periodificació	1	2	0	0	11	7	0	0	0	0	0	68	0	21	0	3	2	2	1	0	0	118	0,1
<b>Total actiu</b>	<b>6.784</b>	<b>9.182</b>	<b>23.287</b>	<b>1.622</b>	<b>645</b>	<b>#####</b>	<b>5.183</b>	<b>2.699</b>	<b>1.904</b>	<b>11.224</b>	<b>6.015</b>	<b>12.465</b>	<b>706</b>	<b>82.107</b>	<b>7.060</b>	<b>762</b>	<b>7.589</b>	<b>21.764</b>	<b>#####</b>	<b>51</b>	<b>23</b>	<b>264.137</b>	<b>100,0</b>

PASSIU	SEPIVA	VAERSA	IVHSA	GSA	IVEX	CAC	SPTA	PCC	CMPE	IMPIVA	RTVV	TVV	RAV	FGV	IVAM	TEATRES	AVT	IVF	SAR	CES	ICV	TOTAL	%
<b>FONS PROPIS</b>																							
Capital o fons social	2.796	6.065	10.509	200	421	1.450	1.500	500	500	37	25.796	20.126	671	16.298	0	0	424	7.869	0	0	0	95.162	36,0
Reserves i resultats	2.175	(88)	(1.503)	(3)	(46)	(1.041)	(119)	0	0	(10)	(20.868)	(19.856)	(373)	(12.815)	0	(43)	(266)	(777)	0	0	0	(55.633)	(21,1)
<b>INGRESSOS DISTR. DIVERSO</b>	<b>52</b>	<b>37</b>	<b>1.494</b>	<b>68</b>	<b>10</b>	<b>5.025</b>	<b>218</b>	<b>249</b>	<b>641</b>	<b>6.128</b>	<b>302</b>	<b>519</b>	<b>70</b>	<b>54.760</b>	<b>6.596</b>	<b>311</b>	<b>4.504</b>	<b>497</b>	<b>4</b>	<b>11</b>	<b>5</b>	<b>81.501</b>	<b>30,9</b>
<b>APROVISIONAMENTS</b>	<b>361</b>	<b>0</b>	<b>436</b>	<b>0</b>	<b>0</b>	<b>0</b>	<b>0</b>	<b>0</b>	<b>0</b>	<b>109</b>	<b>2</b>	<b>132</b>	<b>18</b>	<b>787</b>	<b>0</b>	<b>2</b>	<b>16</b>	<b>242</b>	<b>0</b>	<b>0</b>	<b>0</b>	<b>2.105</b>	<b>0,8</b>
<b>CREDITORS A LLARG TERMINI</b>	<b>482</b>	<b>0</b>	<b>4.036</b>	<b>667</b>	<b>0</b>	<b>0</b>	<b>0</b>	<b>0</b>	<b>0</b>	<b>2</b>	<b>0</b>	<b>1.880</b>	<b>0</b>	<b>16.102</b>	<b>0</b>	<b>1</b>	<b>2</b>	<b>0</b>	<b>#####</b>	<b>0</b>	<b>0</b>	<b>38.099</b>	<b>14,4</b>
<b>CREDITORS A CURT TERMINI</b>	<b>918</b>	<b>3.168</b>	<b>8.315</b>	<b>690</b>	<b>260</b>	<b>#####</b>	<b>3.584</b>	<b>1.950</b>	<b>763</b>	<b>4.958</b>	<b>783</b>	<b>9.664</b>	<b>320</b>	<b>6.975</b>	<b>464</b>	<b>491</b>	<b>2.909</b>	<b>13.933</b>	<b>6.985</b>	<b>40</b>	<b>18</b>	<b>102.903</b>	<b>39,0</b>
<b>Total passiu</b>	<b>6.784</b>	<b>9.182</b>	<b>23.287</b>	<b>1.622</b>	<b>645</b>	<b>#####</b>	<b>5.183</b>	<b>2.699</b>	<b>1.904</b>	<b>11.224</b>	<b>6.015</b>	<b>12.465</b>	<b>706</b>	<b>82.107</b>	<b>7.060</b>	<b>762</b>	<b>7.589</b>	<b>21.764</b>	<b>#####</b>	<b>51</b>	<b>23</b>	<b>264.137</b>	<b>100,0</b>

Quadre 2

**EMPRESSES PÚBLIQUES DE LA GENERALITAT VALENCIANA**  
**COMPTE DE PÈRDUES I BENEFICIS AGREGAT A 31 DE DESEMBRE DE 1998 (EN MILIONS DE PTES.)**

INGRESSOS	SEPIVA	VAERSA	IVHSA	GSA	IVEX	CAC	SPTA	PCC	CMPE	IMPIVA	RTVV	TVV	RAV	FGV	IVAM	FEATRES	AVT	IVF	SAR	CES	ICV	TOTAL	%
De les activitats ordinàries	2.616	4.721	1.158	0	194	336	538	0	0	263	328	8.407	61	2.995	223	445	51	1.035	0	1	0	23.372	66,0
Subvencions d'explotació	0	19	124	0	2.110	819	0	0	7	381	610	517	84	0	14	43	77	1.722	0	0	0	6.527	18,4
Subvencions de capital	14	5	37	0	4	42	381	1	0	187	59	171	3	1.029	46	33	1.026	22	1	3	0	3.064	8,6
Financers	32	178	386	145	6	15	4	5	2	75	10	78	1	158	7	4	19	25	11	1	0	1.162	3,3
Resta d'ingressos	59	18	116	0	14	42	344	0	0	71	11	5	1	609	1	1	0	10	0	0	0	1.302	3,7
<b>Total ingressos</b>	<b>2.721</b>	<b>4.941</b>	<b>1.821</b>	<b>145</b>	<b>2.328</b>	<b>1.254</b>	<b>1.267</b>	<b>6</b>	<b>9</b>	<b>977</b>	<b>1.018</b>	<b>9.178</b>	<b>150</b>	<b>4.791</b>	<b>291</b>	<b>526</b>	<b>1.173</b>	<b>2.814</b>	<b>12</b>	<b>5</b>	<b>0</b>	<b>35.427</b>	<b>100,0</b>

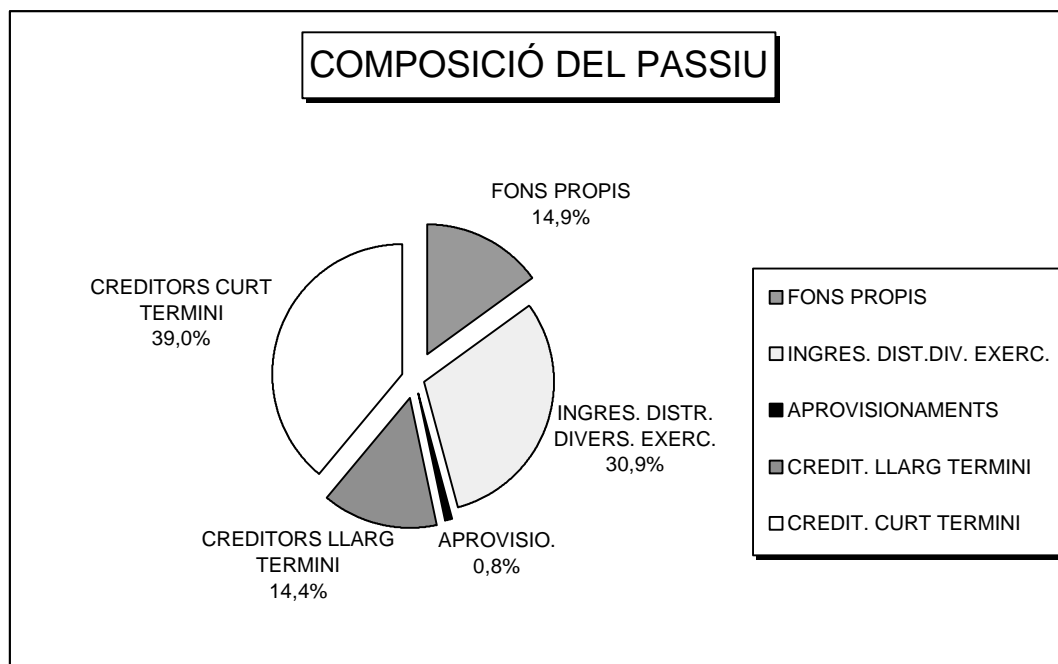
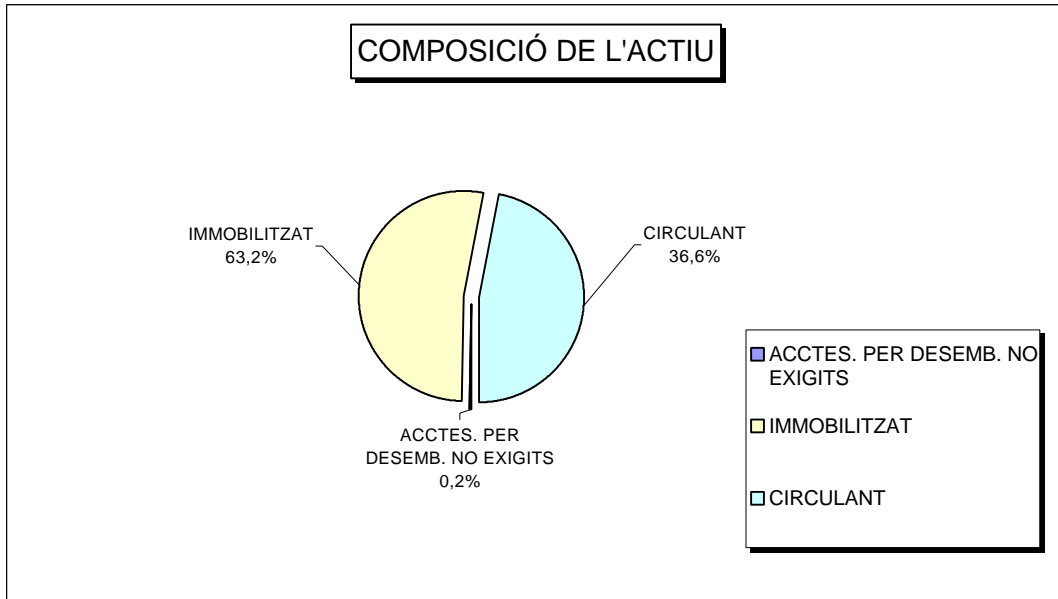
DESPESES	SEPIVA	VAERSA	IVHSA	GSA	IVEX	CAC	SPTA	PCC	CMPE	IMPIVA	RTVV	TVV	RAV	FGV	IVAM	FEATRES	AVT	IVF	SAR	CES	ICV	TOTAL	%
De personal	377	1.124	816	9	398	183	18	15	2	659	1.285	4.784	533	4.793	271	546	742	291	203	41	0	17.090	19,9
Amortitzacions	188	95	61	0	21	338	2	2	0	199	152	332	18	3.260	46	33	914	36	9	3	0	5.709	6,7
Financers	58	0	814	173	33	824	155	0	0	1	17	652	0	1.461	2	4	7	301	2	0	0	4.504	5,2
Resta de despeses	1.808	3.687	1.633	3	1.873	1.113	1.211	112	7	10.155	9.017	15.963	390	2.166	967	1.333	4.664	2.383	62	54	45	58.646	68,2
<b>Total despeses</b>	<b>2.431</b>	<b>4.906</b>	<b>3.324</b>	<b>185</b>	<b>2.325</b>	<b>2.458</b>	<b>1.386</b>	<b>129</b>	<b>9</b>	<b>11.014</b>	<b>#####</b>	<b>21.731</b>	<b>941</b>	<b>#####</b>	<b>1.286</b>	<b>1.916</b>	<b>6.327</b>	<b>3.011</b>	<b>276</b>	<b>98</b>	<b>45</b>	<b>85.949</b>	<b>100,0</b>

RESULTAT	290	35	(1.503)	(40)	3	(1.204)	(119)	(123)	0	(10.037)	(9.453)	(12.553)	(791)	(6.889)	(995)	(1.390)	(5.154)	(197)	(264)	(93)	(45)	(50.522)
----------	-----	----	---------	------	---	---------	-------	-------	---	----------	---------	----------	-------	---------	-------	---------	---------	-------	-------	------	------	----------

COMP. RESULTAT	SEPIVA	VAERSA	IVHSA	GSA	IVEX	CAC	SPTA	PCC	CMPE	IMPIVA	RTVV	TVV	RAV	FGV	IVAM	FEATRES	AVT	IVF	SAR	CES	ICV	TOTAL
Explotació	407	(154)	(872)	(12)	21	(474)	(312)	(119)	(2)	(10.342)	(1.507)	(12.086)	(796)	(7.131)	(1.008)	(1.423)	(6.084)	48	(274)	(97)	(45)	(42.262)
Financers	(26)	178	(428)	(28)	(27)	(809)	(151)	5	2	74	(7)	(574)	1	(1.303)	5	0	12	(276)	9	1	0	(3.342)
Extraordinaris	(41)	8	(203)	0	9	79	344	(9)	0	231	(7.939)	107	4	1.545	8	33	918	31	1	3	0	(4.871)
Imp. s/ societats	(50)	3	0	0	0	0	0	0	0	0	0	0	0	0	0	0	0	0	0	0	0	(47)
<b>Resultat exercici</b>	<b>290</b>	<b>35</b>	<b>(1.503)</b>	<b>(40)</b>	<b>3</b>	<b>(1.204)</b>	<b>(119)</b>	<b>(123)</b>	<b>0</b>	<b>(10.037)</b>	<b>(9.453)</b>	<b>(12.553)</b>	<b>(791)</b>	<b>(6.889)</b>	<b>(995)</b>	<b>(1.390)</b>	<b>(5.154)</b>	<b>(197)</b>	<b>(264)</b>	<b>(93)</b>	<b>(45)</b>	<b>(50.522)</b>

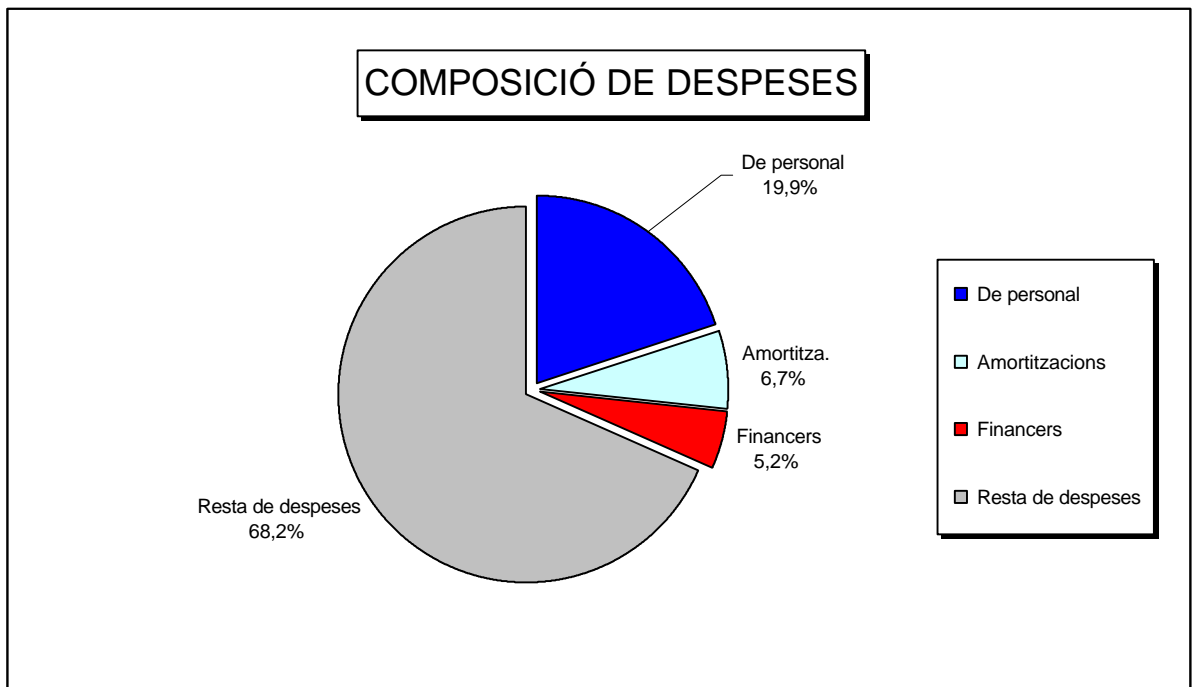
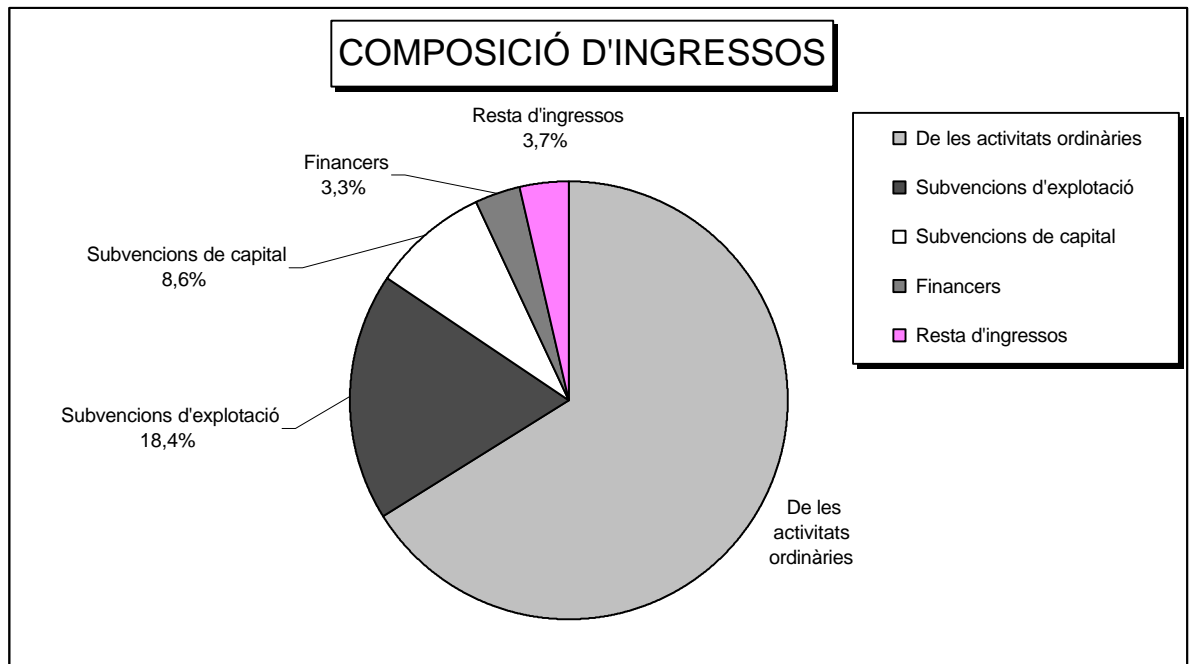
Quadre 3

# EMPRESSES PÚBLIQUES DE LA GENERALITAT VALENCIANA



Quadre 4

# EMPRESSES PÚBLIQUES DE LA GENERALITAT VALENCIANA



Quadre 5



#### **4. SUBVENCIONS DE LA GENERALITAT VALENCIANA**

Els quadres 6 i 7, que s'inclouen al final d'aquest apartat, els ha preparats la Sindicatura de Comptes a partir de la informació que es desprén dels comptes anuals de 1998. En el quadre 6 es mostren, per a cada empresa pública, les subvencions corrents i de capital consignades en la Llei de Pressuposts de la Generalitat Valenciana (LPGV) de 1998, les modificacions posteriors i els imports cobrats durant l'exercici. El quadre 7 presenta sengles representacions gràfiques sobre la participació de cada empresa en el volum anual de subvencions corrents i de capital de la Generalitat Valenciana en l'exercici de 1998.

Cal tenir en compte que els imports recollits en el quadre 3 com a ingressos per subvencions d'explotació i de capital, no són homogenis amb els imports reflectits en el quadre 6 com a subvencions de la Generalitat Valenciana, ja que comptablement se'n registra una part com a ingressos de l'exercici en el quadre 3, i una altra part, com a aportacions de socis per a compensar pèrdues o ingressos per a distribuir en diversos exercicis en el quadre 2.

##### **a) Subvencions corrents**

Les subvencions corrents consignades en la LPGV de 1998 pugen a 35.448 milions de pessetes; han augmentat durant l'exercici en 4.179 milions de pessetes (un 11,8%), per a situar-ne l'import definitiu en la quantitat de 39.627 milions de pessetes. D'aquest darrer import, el conjunt de les empreses n'ha rebut durant 1998 la quantitat de 34.934 milions de pessetes, el 88,2%.

Les subvencions més significatives són les concedides a SAR i al grup RTVV, les quals, amb uns imports de 10.149 i 7.603 milions de pessetes respectivament, en representen el 44,8% del total. Així mateix, destaquen les subvencions concedides a, a FGV, l'IMPIVA i AVT que, amb 5.761, 4.339 i 4.194 milions de pessetes respectivament, en representen el 36,1% del total.

##### **b) Subvencions de capital**

Les subvencions de capital consignades en la LPGV de 1998 s'elevan a la quantitat d'11.507 milions de pessetes. Durant l'exercici s'hi ha produït un increment global de 7.144 milions de pessetes, que en situa l'import definitiu en 18.651 milions de pessetes.

L'IMPIVA és l'entitat amb un volum més significatiu de subvencions de capital en 1998, amb un import de 6.694 milions de pessetes, que constitueixen el 35,9% del total de subvencions de l'exercici. SAR, amb 3.518 milions de pessetes, el 18,9%; . AVT, amb 3.368 milions de pessetes, n'absorbeix el 18,1%; i CAC, amb 2.309 milions de pessetes, el 12,4%.

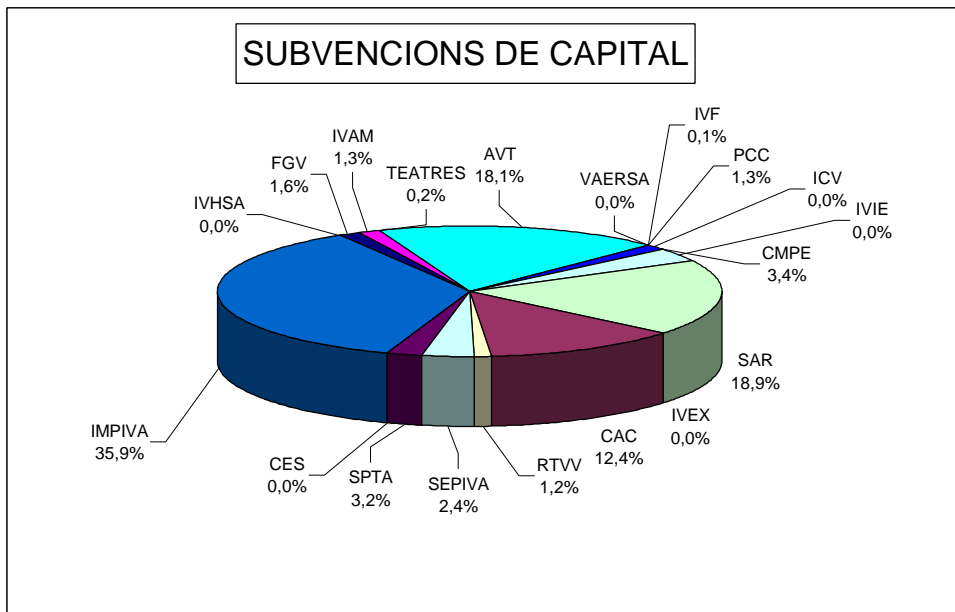
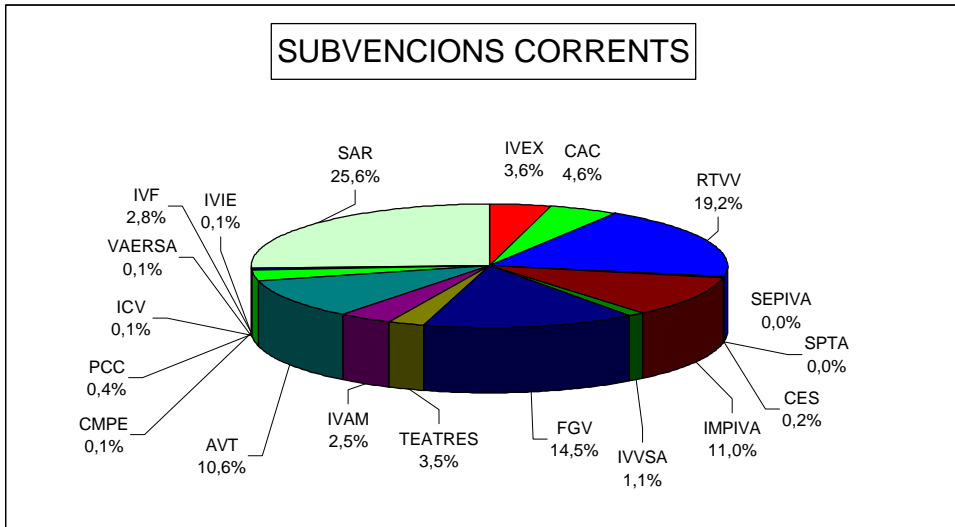
**EMPRESES PÚBLIQUES DE LA GENERALITAT VALENCIANA**  
**SUBVENCIONS DE LA GENERALITAT VALENCIANA DE L'EXERCICI 1998 (EN MILIONS DE PTES.)**

<b>CORRENTS</b>	<b>SEPIVA</b>	<b>VAERSA</b>	<b>IVHSA</b>	<b>IVEX</b>	<b>IVIE</b>	<b>CAC</b>	<b>SPTA</b>	<b>PCC</b>	<b>CMPE</b>	<b>IMPIVA</b>	<b>RTVV</b>	<b>FGV</b>	<b>IVAM</b>	<b>TEATRES</b>	<b>AVT</b>	<b>IVF</b>	<b>SAR</b>	<b>CES</b>	<b>ICV</b>	<b>TOTAL</b>
Consignades en la LPGV 1998	10	0	451	1.370	42	1.782	0	150	0	4.243	7.017	4.200	783	1.200	2.939	719	10.449	93	0	35.448
Augments (Reduccions)	0	18	0	40	0	50	0	0	15	96	586	1.561	214	197	1.255	401	(300)	1	45	4.179
<b>Import definitiu</b>	<b>10</b>	<b>18</b>	<b>451</b>	<b>1.410</b>	<b>42</b>	<b>1.832</b>	<b>0</b>	<b>150</b>	<b>15</b>	<b>4.339</b>	<b>7.603</b>	<b>5.761</b>	<b>997</b>	<b>1.397</b>	<b>4.194</b>	<b>1.120</b>	<b>10.149</b>	<b>94</b>	<b>45</b>	<b>39.627</b>
Cobrades en l'exercici	0	0	338	1.404	21	1.198	0	150	15	3.457	7.018	4.398	794	1.247	4.047	582	10.149	71	45	34.934
% cobraments	0	0	74,9	99,6	50,0	65,4	0	100,0	100,0	79,7	92,3	76,3	79,6	89,3	96,5	52,0	100,0	75,5	100,0	88,2

<b>DE CAPITAL</b>	<b>SEPIVA</b>	<b>VAERSA</b>	<b>IVHSA</b>	<b>IVEX</b>	<b>IVIE</b>	<b>CAC</b>	<b>SPTA</b>	<b>PCC</b>	<b>CMPE</b>	<b>IMPIVA</b>	<b>RTVV</b>	<b>FGV</b>	<b>IVAM</b>	<b>TEATRES</b>	<b>AVT</b>	<b>IVF</b>	<b>SAR</b>	<b>CES</b>	<b>ICV</b>	<b>TOTAL</b>
Consignades en la LPGV 1998	450	0	0	0	3	2.000	600	500	0	3.435	231	300	340	32	2.652	10	951	3	0	11.507
Augments (Reduccions)	0	0	0	0	0	309	0	(250)	642	3.259	0	0	(100)	(4)	716	0	2.567	0	5	7.144
<b>Import definitiu</b>	<b>450</b>	<b>0</b>	<b>0</b>	<b>0</b>	<b>3</b>	<b>2.309</b>	<b>600</b>	<b>250</b>	<b>642</b>	<b>6.694</b>	<b>231</b>	<b>300</b>	<b>240</b>	<b>28</b>	<b>3.368</b>	<b>10</b>	<b>3.518</b>	<b>3</b>	<b>5</b>	<b>18.651</b>
Cobrades en l'exercici	0	0	0	0	0	2.052	600	250	0	3.532	131	0	240	28	2.793	10	3.518	3	5	13.162
% cobraments	0	0	0	0	0	88,9	100,0	100,0	0	52,8	56,7	0	100,0	100,0	82,9	100,0	100,0	100,0	100,0	70,6

Quadre 6

# EMPRESES PÚBLIQUES DE LA GENERALITAT VALENCIANA



Quadre 7