

ENTIDADES AUTÓNOMAS

Anexo al Volumen II

Resumen de la información relativa a las cuentas anuales
de las entidades autónomas

INSTITUTO CARTOGRÁFICO VALENCIANO

I.1- INFORME DE AUDITORÍA DE FINANCIERA Y CUENTAS ANUALES

A la Generalitat Valenciana, Conselleria d'Economia, Hisenda i Ocupació:

1. Hemos auditado las cuentas anuales del "INSTITUTO CARTOGRÁFICO VALENCIANO" (el Instituto) que comprenden el balance al 31 de diciembre de 2005, la cuenta del resultado económico – patrimonial, el estado de liquidación del Presupuesto y la memoria correspondientes al ejercicio anual terminado en dicha fecha, cuya formulación es responsabilidad del Director de la Entidad. Nuestra responsabilidad es expresar una opinión sobre las citadas cuentas anuales en su conjunto, basada en el trabajo realizado de acuerdo con las normas de auditoría generalmente aceptadas, que requieren el examen, mediante la realización de pruebas selectivas, de la evidencia justificativa de las cuentas anuales y la evaluación de su presentación, de los principios contables aplicados y de las estimaciones realizadas.
2. De acuerdo con la legislación mercantil, el Director del Instituto presenta, a efectos comparativos, con cada una de las partidas del balance, de la cuenta del resultado económico – patrimonial y del cuadro de financiación, además de las cifras del ejercicio 2005, las correspondientes al ejercicio anterior. Nuestra opinión se refiere exclusivamente a las cuentas anuales del ejercicio 2005. Con fecha 31 de mayo de 2005 emitimos nuestro informe de auditoría acerca de las cuentas anuales del ejercicio 2004 en el que expresamos una opinión con salvedades.
3. El Instituto incluye en el epígrafe del inmovilizado inmaterial "Gastos de investigación y desarrollo", con saldo a 31 de diciembre de 2005 de 1.716.311,38 euros, los costes de adquisición de materiales y servicios necesarios para el desarrollo de los proyectos que generan ingresos para la Entidad en el ejercicio y en ejercicios futuros, por ventas y convenios formalizados con terceros; estos Gastos se amortizan en un período de cinco años.
4. El resultado presupuestario del ejercicio que se muestra en la Liquidación del presupuesto de las cuentas anuales adjuntas por importe de 79.412 euros, se corresponde con las subvenciones recibidas de la Generalitat Valenciana en el ejercicio 2005 que no han sido aplicadas a su finalidad al cierre del ejercicio. De acuerdo con lo establecido en el Decreto 204/1999 dicho importe será reintegrable a la Generalitat Valenciana o compensado con las entregas del ejercicio siguiente. Las cuentas anuales de la entidad del ejercicio 2005 recogen debidamente en su parte económico-financiera esta circunstancia.



5. En nuestra opinión, las cuentas anuales del ejercicio 2005 adjuntas expresan, en todos los aspectos significativos, la imagen fiel del patrimonio y de la situación financiera del INSTITUTO CARTOGRAFICO VALENCIANO al 31 de diciembre de 2005 y de los resultados de sus operaciones y de los recursos obtenidos y aplicados y de los resultados de su gestión presupuestaria durante el ejercicio anual terminado en dicha fecha y contienen la información necesaria y suficiente para su interpretación y comprensión adecuada, de conformidad con principios y normas contables generalmente aceptados que guardan uniformidad con los aplicados en el ejercicio anterior.

MAZARS AUDITORES, S.L.
(ROAC nº S1189)

Fdo.: Lucio Torres Rodríguez.

COLEGIO OFICIAL
DE CENSORES JURADOS
DE CUENTAS DE LA
COMUNIDAD VALENCIANA

Miembro ejerciente:
MAZARS AUDITORES, S.L.

Año 2006 Nº V001381
COPIA GRATUITA

Este informe está sujeto a la tasa
aplicable establecida en la
Ley 44/2002 de 22 de noviembre.

INTERVENCIÓN GENERAL DE LA
GENERALITAT VALENCIANA



Fdo.: Juan Antonio García López.
VICEINTERVENTOR GENERAL
DE AUDITORIAS

31 de mayo de 2006



1.- BALANCE / EJERCICIO 2005



N° CUENTAS	ACTIVO	EJERC 2005	EJERC 2004	N° CUENTAS	PASIVO	EJERC 2005	EJERC 2004
	A) INMOVILIZADO	3.603.401,96	3.118.293,52		A) FONDOS PROPIOS	3.415.709,84	3.138.485,47
	I. Inversiones destinadas al uso general	0,00	0,00		I. Patrimonio	1.721.364,18	1.721.364,18
200	1.- Terrenos y bienes naturales	0,00	0,00	100	1.- Patrimonio	1.721.364,18	1.721.364,18
201	2.- Infraestructuras y bienes destinados al uso general	0,00	0,00	101	2.- Patrimonio recibido en adscripción		
202	3.- Bienes comunales	0,00	0,00	103	3.- Patrimonio recibido en cesión		
208	4.- Bienes del Patrimonio histórico, artístico y cultural	0,00	0,00	107)	4.- Patrimonio entregado en adscripción		
	II. Inmovilizaciones Inmateriales	2.413.245,13	1.933.245,13	108)	5.- Patrimonio entregado en cesión		
210	1.- Gastos de investigación y desarrollo	1.716.311,38	1.619.022,84	109)	6.- Patrimonio entregado al uso general		
212	2.- Propiedad industrial	314.269,23	314.269,23	11	II. Reservas	1.417.601,28	949.009,79
215	3.- Aplicaciones informáticas	1.639.664,23	1.022.528,79	129	IV. Resultado del ejercicio	276.744,17	468.591,50
219	4.- Otro inmovilizado inmaterial	123.698,56	82.796,87				
281)	6.- Amortizaciones	-1.380.751,00	-1.105.372,60				
	III. Inmovilizaciones materiales	1.190.211,56	1.185.048,39				
220,221	1.- Terrenos y construcciones	0,00	0,00				
222,223	2.- Instalaciones técnicas y maquinaria	0,00	0,00	14	B) PROVISIONES PARA RIESGOS Y GASTOS	0,00	0,00
224,226	3.- Utillaje y mobiliario	38.809,69	38.809,69				
227,228	5.- Equipos para procesos de información	1.492.947,20	1.222.180,77		C) ACREEDORES A LARGO PLAZO	0,00	0,00
229	6.- Otro inmovilizado material	193.722,10	190.955,75		I. Emisiones de obligaciones y otros valores negociables	0,00	0,00
282)	6.- Amortizaciones	-535.267,43	-266.697,82		1.- Obligaciones y bonos	0,00	0,00
23	IV. Inversiones gestionadas	0,00	0,00	150	2.- Deudas representadas en otros valores negociables	0,00	0,00
	V. Inversiones financieras permanentes	0,00	0,00	155	3.- Intereses de obligaciones y otros valores	0,00	0,00
250, 251, 256	1.- Cartera de valores a largo plazo	0,00	0,00	156	4.- Deudas de moneda extranjera	0,00	0,00
252, 253, 257	2.- Otras Inversiones y créditos a largo plazo	0,00	0,00	158, 159	II. Otras deudas a largo plazo	0,00	0,00
260, 265	3.- Fianzas y depósitos constituidos a largo plazo	0,00	0,00		1.- Deudas con entidades de crédito	0,00	0,00
297)	4.- Provisiones	0,00	0,00	170, 176	2.- Otras deudas	0,00	0,00
				171, 173, 177	3.- Deudas en moneda extranjera	0,00	0,00
27	B) GASTOS A DISTRIBUIR EN VARIOS EJERCICIOS	0,00	0,00	178, 179	4.- Fianzas y depósitos recibidos a largo plazo	0,00	0,00
				180, 185	III. Desembolsos pendientes sobre acciones no exigidos	0,00	0,00
	C) ACTIVO CIRCULANTE	1.171.267,84	1.278.100,46	259	D) ACREEDORES A CORTO PLAZO	1.358.960,16	1.257.428,51
	I. Existencias	3.920,98	3.920,98		I. Emisiones de obligaciones y otros valores negociables	0,00	0,00
30	1.- Comerciales	0,00	0,00		1.- Obligaciones y bonos a corto plazo	0,00	0,00
31, 32	2.- Materias primas y otros aprovisionamientos	3.920,98	3.920,98		2.- Deudas representadas en otros valores negociables	0,00	0,00
33, 34	3.- Productos en curso y semiterminados	0,00	0,00	500	3.- Intereses de obligaciones y otros valores	0,00	0,00
35	4.- Productos terminados	0,00	0,00	505	4.- Deudas de moneda extranjera	0,00	0,00
36	5.- Subproductos, residuos y materiales recuperados	0,00	0,00	506	II. Deudas con entidades de crédito	0,00	0,00
39)	6.- Provisiones	0,00	0,00	508, 509	1.- Préstamos y otras deudas	0,00	0,00
	II. Deudores	924.020,62	553.577,80		2.- Deudas por intereses	0,00	0,00
43	1.- Deudores presupuestarios	831.710,94	479.914,95	520	III. Acreedores	1.358.960,16	1.159.226,44
44	2.- Deudores no presupuestarios	34.064,43	26.274,14	526	1.- Acreedores presupuestarios	1.211.258,98	1.159.226,44
45	3.- Deudores por admn recursos por cia de otros entes púb	0,00	0,00		2.- Acreedores no presupuestarios	27.241,98	39.637,55
470, 471, 472	4.- Administraciones Públicas	58.245,25	47.388,71	40	3.- Acreedores por admn de recursos por cia de otros entes púb	0,00	0,00
550, 555, 558	5.- Otros deudores	0,00	0,00	41	4.- Administraciones Públicas	120.582,22	58.564,52
480)	6.- Provisiones	0,00	0,00	45	5.- Otros acreedores	-121,00	0,00
	III. Inversiones financieras temporales	0,00	0,00	475, 476, 477	6.- Fianzas y depósitos recibidos a corto plazo	0,00	0,00
540,541,546, (549)	1.- Cartera de valores a corto plazo	0,00	0,00	521,523,527,528,550,	IV. Ajustes por periodificación	0,00	0,00
542,543,544,545,547	2.- Otras Inversiones y créditos a corto plazo	0,00	0,00	554,559			
548	3.- Fianzas y depósitos constituidos a corto plazo	0,00	0,00	560, 561			
565, 566	4.- Provisiones	0,00	0,00	485, 585			
597), (598)							
57	IV. Tesorería	243.326,24	720.601,88		E) PROVISIONES PARA RIESGOS Y GASTOS A CORTO PLAZO	0,00	0,00
480, 580	V. Ajustes por periodificación	0,00	0,00	495	Provisión para devolución de impuestos	0,00	0,00
	TOTAL GENERAL (A + B + C)	4.774.669,80	4.396.393,98		TOTAL GENERAL (A + B + C + D + E)	4.774.669,80	4.396.393,98

MAZARS AUDITORES
 PARA IDENTIFICACION

2.- CUENTA DEL RESULTADO ECONÓMICO-PATRIMONIAL / EJERCICIO 2005

Nº CUENTAS	DEBE	EJ. 2005	EJ. 2004	Nº CUENTAS	HABER	EJ. 2005	EJ. 2004
	A) GASTOS				B) INGRESOS		
71	1. Reducción de existencias de productos terminados y en curso de fabricación	0,00	0,00		1. Ventas y prestaciones de servicios	0,00	0,00
600,608,609,610*	2. Aprovisionamientos	0,00	0,00	700,701,702,703,704	a) Ventas	0,00	0,00
601,602,608,609,611*,612*	a) Consumo de mercaderías	0,00	0,00	705,741,742	b) Prestaciones de servicios	0,00	0,00
607	b) Consumo de materias primas y otras materias consumibles	0,00	0,00	708,709	c) Devoluciones y rappels sobre ventas	0,00	0,00
	c) Otros gastos externos	0,00	0,00	71	2. Aumento de existencias de productos terminados y en curso de fabricación	0,00	0,00
	3. Otros gastos de gestión ordinaria	2.065.929,52	1.839.027,79	72,73,740,743,744	3. Otros ingresos de gestión ordinaria	553.754,57	651.788,28
640,641	a) Gastos de personal:			773	a) Ingresos tributarios	0,00	0,00
642,644	a.1) Sueldos, salarios y asimilados	793.718,52	774.528,89	78	b) Reintegros	2.849,73	2.561,42
645	a.2) Cargas sociales	211.581,57	221.013,81	790	c) Trabajos realizados por la entidad	0,00	0,00
68	b) Prestaciones sociales	0,00	0,00	775,776,777	d) Otros ingresos de gestión		
693,793	c) Dotaciones para amortizaciones de inmovilizado	817.647,26	656.426,07	760	d.1) Ingresos accesorios y otros de gestión corriente	545.674,67	644.035,60
675,694,794	d) Variación de provisiones de tráfico	0,00	0,00	766	d.2) exceso de provisiones de riesgos y gastos	0,00	0,00
	d.1) Variación de provisiones de existencias	0,00	0,00	750	e) Ingresos de participación en capital	0,00	0,00
	d.2) Variación de provisiones y pérdidas de créditos incobrables	3.068,27	0,00	751	f) Ingresos de otros valores negociables y de créditos del activo inmovilizado	0,00	0,00
62	e) Otros gastos de gestión			755	g) Otros intereses e ingresos asimilados	0,00	0,00
63	e.1) Servicios exteriores	236.688,55	187.059,22	756	g.1) Otros intereses	5.230,17	5.191,26
676	e.2) Tributos	3.225,35	0,00	774	g.2) Beneficios en inversiones financieras	0,00	0,00
661,662,663,665,669	e.3) Otros gastos de gestión corriente	0,00	0,00	778	4. Transferencias	2.095.230,23	1.075.636,99
666,667	f) Gastos financieros y asimilables	0,00	0,00	779	a) Transferencias corrientes	1.396.851,63	0,00
696,698,699,796,798,799	f.1) Por deudas	0,00	0,00		b) Subvenciones corrientes	0,00	0,00
668	f.2) Pérdidas por inversiones financieras	0,00	0,00		c) Transferencias de capital	698.378,60	771.301,65
650	g) Variación de las provisiones de inversiones financieras	0,00	0,00		d) Subvenciones de capital	0,00	0,00
651	h) Diferencias negativas de cambio	0,00	0,00		5. Ganancias e ingresos extraordinarios	0,00	0,00
655	4. Transferencias y subvenciones	101.015,11	22.973,64		a) Beneficios procedentes del inmovilizado	0,00	0,00
656	a) Transferencias corrientes	79.411,56	0,00		b) Beneficios por operaciones de endeudamiento	0,00	0,00
670,671	b) Subvenciones corrientes	21.603,55	22.973,64		c) Ingresos extraordinarios	0,00	0,00
674	c) Transferencias de capital	0,00	0,00		d) Ingresos y beneficios de otros ejercicios	0,00	7.788,24
678	d) Subvenciones de capital	0,00	0,00				
679	5. Pérdidas y gastos extraordinarios	205.296,00	175.922,23				
674	a) Pérdidas procedentes de inmovilizado	0,00	0,00				
678	b) Pérdidas por operaciones de endeudamiento	0,00	0,00				
679	c) Gastos extraordinarios	0,00	0,00				
674	d) Gastos y pérdidas de otros ejercicios	205.296,00	175.922,23				
679							
	TOTAL	2.372.240,63	2.037.923,66		TOTAL	2.648.864,80	3.158.303,44
	AHORRO	278.744,17	488.591,50		DESAHORRO		



INSTITUTO CARTOGRAFICO VALENCIANO

MEMORIA

1 ACTIVIDADES Y FUNCIONES.

El Instituto Cartográfico Valenciano, fue creado mediante la Ley 9/97 de 9 de diciembre de 1997, de la Generalitat Valenciana. Fue publicada en el DOGV número 3141 de 12 de diciembre de 1997.

El Instituto Cartográfico Valenciano, en virtud de lo previsto en el artículo 1 de su Ley reguladora, según redacción dada por el artículo 49 de la Ley 9/2001, de 27 de diciembre se constituye como Entidad Autónoma, de carácter mercantil, con personalidad jurídica propia y plena capacidad de obrar. El reglamento Orgánico y funcional del Instituto, se ha regulado en virtud de la aprobación del Decreto 186/2000, de 22 de diciembre.

Entre las actividades directamente relacionadas con la cartografía, fotogrametría, geodesia, etc., desarrolladas por el Instituto Cartográfico Valenciano en el ejercicio 2005 destaca el inicio de la realización de la cartografía vectorial 1:5000, con la realización del norte de la provincia de Alicante en colaboración con la Diputación de Alicante.

Asimismo, el ICV ha actualizado la provincia de Alicante y Castellón del ortofotomapa 1:5000 de la Comunidad Valenciana, con lo que cada dos años consigue tener actualizada toda la Comunidad Valenciana, contando con la ayuda para ello del Instituto Geográfico Nacional (P.N.O.A).

No obstante la producción cartográfica tiene otras líneas de actuación, entre las más destacables encontramos:

Ortofoto digital escala 1:5.000 de la provincia de castellón 2005

Ortofoto digital escala 1:5.000 de la provincia de alicante 2005

Infraestructura de datos espaciales de la comunidad valenciana

Mantenimiento y reconstrucción de la red de 4º orden

Cartografía temática del parque natural de Sierra Calderona



Cartografía temática del parque natural de Sierra Espadán
Red erva: proyecto de instalación de estaciones permanentes de observación y medición
continua gps/gnss en la comunidad valenciana
Cartografía de callejeros de la comunidad valenciana
Plan de vuelos de la comunidad valenciana
Base de datos toponímica multiescala
Conversión de cartografía de la serie cv10 de formato cad a sig
Trueorto de Alcoy
Escaneado de los vuelos existentes en el instituto
Cartografía 1:5.000 del norte de la provincia de alicante
Trabajos de asesoramiento para el desarrollo de la cartografía 1:1.000 y 1:5.000 del
ayuntamiento de Denia. Control de calidad de dicha cartografía.
Proyecto piloto: estudio de determinación de variables del sig citrícola mediante técnicas de
sensores aerotransportados
Inventario de las superficies incendiadas 2002-2003-2004
Mapa de visita autoguiada por el Racò de L'olla
Proyecto cart@. Sistema de gestión y divulgación de la información cartográfica
Geoportal del icv
Vuelo de los núcleos urbanos de Alcoy, Muro de Alcoy y Concentaina y de las zonas
solicitadas por el instituto valenciano de la vivienda
Vuelo del núcleo urbano de Castellón. Resolución de 10cm.
Poster del parque natural de la Albufera
Actualización del mapa topográfico 1:300.000 de la Comunidad Valenciana
Ejes de carreteras



Vuelo 1:20.000 de la provincia de Alicante
Vuelo digital de la provincia de Castellón
Generación del vuelo virtual de la comunidad valenciana para internet
Mapa de visita autoguiada por la marjal de Gandía
Orotofoto del parque fluvial del Turia
Actualización del mapa político 1:300.000 de la comunidad valenciana

Asimismo, se han desarrollado las actividades de formación de estudiantes en prácticas en base a los convenios suscritos con la Universidad de Valencia, la Universidad Jaume I de Castellón y la Universidad Politécnica de Valencia.

Todo ello de acuerdo con las pautas establecidas por el Consejo Rector, máximo órgano del ICV, celebrado el día 17 de mayo de 2005.

Además de las funciones y actividades que el ICV tiene atribuidas por su Ley de Creación, el ICV ha adoptado las medidas que a continuación se relacionan acorde a los informes emitidos por la Sindicatura de Cuentas y la Intervención General sobre las cuentas anuales del ejercicio 2004. Las medidas adoptadas han sido las siguientes:

- 1.- Al igual que en ejercicios anteriores se ha observado la limitación de los créditos del Presupuesto Definitivo del ICV.
- 2.- Durante el ejercicio 2005 se ha procedido a anular derechos pendiente de cobro procedentes de transferencias corrientes por importe de 174.122 euros, siguiendo la recomendación que efectuó la Sindicatura en su informe a las cuentas anuales de 2004.
- 3.- Asimismo, en el ejercicio 2005 el importe del resultado presupuestario se ha contabilizado en la cuenta 650, quedando pendiente su devolución a la Generalitat Valenciana en aplicación del Decreto 204/1990, de 26 de diciembre.
- 4.- En lo relativo a los resultados de operaciones comerciales, el programa informático de contabilidad no contempla el poder realizar dichos estados por lo que durante el ejercicio se inicio la tramitación de la realización de dicho modulo específico para el Instituto. La realización del mismo se ha visto ralentizado debido al recorte presupuestario que para el ejercicio 2006 ha sufrido el ICV, y tener que destinar el



INSTITUTO CARTOGRAFICO VALENCIANO

presupuesto asignado a la realización de las ortofotos incluidas dentro del Plan Nacional de Ortofotografía Aérea.

5.- Se presenta la ejecución del presupuesto de ejercicios cerrados, tanto de ingresos como de gastos.

De la memoria económica financiera, señalar que en la ejecución presupuestaria del ejercicio 2005 se obtiene un resultado presupuestario por importe de 79.411,56 euros.



2.- ORGANIZACIÓN BÁSICA DE LA ENTIDAD.

2.1.- ORGANOS DEL ICV.

De acuerdo con el artículo 4 de la Ley 9/1997 de creación del ICV, y de la modificación a la misma realizada por la Ley 14/2005, de 23 de diciembre, el mismo se regirá por los siguientes órganos:

- 1.- El Consejo Rector.
- 2.- El Comité de Dirección
- 2.- La Comisión Técnica.
- 3.- La Dirección del Instituto.

La composición y funciones de los citados órganos se recogen en la citada Ley y en el Decreto 186/2000, por el que se aprueba el Reglamento Orgánico y Funcional del Instituto Cartográfico Valenciano, estando pendiente la modificación reglamentaria que introduzca los cambios producidos por la Ley 14/2005.

La composición del Consejo Rector a 31 de diciembre de 2005 eran los siguientes:

- | | |
|--|--|
| 1.- D. MIGUEL PERALTA VIÑES | PRESIDENTE CONSEJO RECTOR DEL ICV |
| 2.- D. EMILIO FORCÉN TÁRREGA | VICEPRESIDENTE CONSEJO RECTOR DEL ICV |
| 3.- D. JOSÉ MORENO SOLER | SECRETARIO DEL CONSEJO RECTOR |
| 4.- D. MANUEL GARCÍA PÉREZ | VOCAL (rep. INSTITUTO GEOGRÁFICO NACIONAL) |
| 5.- D. SALVADOR GIL BELTRÁN | VOCAL (rep. FVMP) |
| 6.- D. ALEJANDRO PASTOR FURIÓ | VOCAL (rep. FVMP) |
| 7.- D. JOSÉ MIGUEL ARANDA ORTS | VOCAL (rep. FVMP) |
| 8.- D. ALFREDO RAMÓN MORTE | VOCAL (rep. UNIV. ALICANTE) |
| 9.- D. VICENT ORTELLS CHABERA | VOCAL (rep. UNIV. CASTELLÓN) |
| 10.- D. JUAN SÁNCHEZ DÍAZ | VOCAL (rep. UNIV. VALENCIA) |
| 11.- D. SANTIAGO GUILLEM PICÓ | VOCAL (rep. UNIV. POLITÉCNICA VAL.) |
| 12.- D. RAMÓN MANUEL IZQUIERDO FERNÁNDEZ | VOCAL (rep. UNIV. MIGUEL HERNÁNDEZ) |
| 13.- D. JOSÉ MIGUEL ESCRIG NAVARRO | VOCAL (rep. C. ECONOMÍA, HCDA Y EMPLEO) |
| 14.- D. PEDRO GRIMALT IVARS | VOCAL (rep. C. TERRITORIO Y VIVIENDA) |
| 15.- D. GASPAR PERAL RIBELLES | VOCAL (rep. C. INFRAESTRUCTURAS Y TRANSP.) |
| 16.- D. IGNACIO SANGÜESA ROGER | VOCAL (rep. DIPUT. CASTELLÓN) |
| 17.- D. JOSÉ FRANCISCO TRIGUEROS SELLÉS | VOCAL (rep. DIPUT. ALICANTE) |
| 18.- D. ENRIQUE CRESPO CALATRAVA | VOCAL (rep. DIPUT. VALENCIA) |
| 19.- D. VICENTE CARBONELL SERRANO | VOCAL (nombramientos Gob. Val.) |
| 21.- D. JOSÉ. MARÍA GONZALEZ ORTEA | VOCAL nombramientos Gob. Val.) |
| 22.- D. CARLOS MÍNGUÉZ PLASENCIA | VOCAL (nombramientos Gob. Val.) |
| 23.- D. GABRIEL LUIS VAQUERO | VOCAL (nombramientos Gob. Val.) |



Los miembros de la Comisión Técnica, nombrados por el Consejo Rector, por un período de tres años, según establece el artículo 8 apartado 8 del Decreto 186/2000, de 22 de diciembre, del Gobierno valenciano, por el que se aprueba el Reglamento Orgánico y Funcional del ICV, son los siguientes:

INSTITUTO CARTOGRAFICO VALENCIANO	D. EMILIO FORCÉN TÁRREGA
INSTITUTO CARTOGRAFICO VALENCIANO	D. GRACIANO MOYA DELGADO
INSTITUTO CARTOGRAFICO VALENCIANO	D ^a LAURA CABEZUDO DE LA MUELA
UNIVERSIDAD DE VALENCIA	D. JOSÉ MORENO MÉNDEZ
UNIVERSIDAD POLITÉCNICA DE VALENCIA	D. FRANCISCO GARCÍA GARCÍA
C. TERRITORIO Y VIVIENDA	D ^a CARMEN SERRANO DURBÁ
UNIVERSIDAD POLITÉCNICA DE VALENCIA	D. FERNANDO CRUZ SÁNCHEZ
UNIVERSIDAD POLITÉCNICA DE VALENCIA	D ^a M ^a JOSÉ VIÑALS BLASCO
INSTITUTO GEOGRÁFICO NACIONAL	D. JULIO FAUSTINO GRANADO
C. INFRAESTRUCTURAS Y TRANSPORTE	D. JOSÉ MORENO SOLER
UNIVERSIDAD POLITÉCNICA DE VALENCIA	D. JESÚS DE LA CALLE SANZ
UNIVERSIDAD POLITÉCNICA DE VALENCIA	D. ELOY BONILLA PÉREZ
DIP. DE ALICANTE	D. IGNACIO HERNÁNDEZ TORREGROSA

La Dirección del Instituto Cartográfico la ostentaba a fecha 31 de diciembre de 2005, D. Emilio Forcén Tárrega, nombrado por Decreto del Presidente de la Generalitat Valenciana publicado el día 31 de enero de 2005.

2.2.- ORGANIZACIÓN CONTABLE.

La organización contable es de carácter centralizado dada la actual dimensión del ICV, y aplica la Orden de 16 de julio de 2001, de la Conselleria de Economía, Hacienda y Empleo, por la que se aprueba el Plan General de Contabilidad Pública de la Generalitat Valenciana. La presentación de las cuentas anuales del ejercicio 2004 se ajusta al citado plan.

Las cuentas anuales del ejercicio 2005, recoge los estados comparativos con el ejercicio 2004, dando por tanto la situación comparativa sobre la situación económico patrimonial del ICV.

Hay que señalar que las cuentas presentadas por el ICV reflejan la imagen fiel del mismo, y que recogen los ajustes y gestión acorde a lo manifestado por los informes de la Sindicatura de Cuentas y de la Intervención General de la Generalitat Valenciana en ejercicios anteriores. Los principios contables aplicados son los recogidos en el Plan General de Contabilidad Pública de la Generalitat Valenciana, con especial atención al principio de prudencia.

En relación al resto de información que contiene la memoria, adjunto a la misma se presentan los cuadros correspondientes que en caso necesario incluyen los comentarios oportunos.



PLANTILLA DE PERSONAL DEL ICV – EJERCICIO 2004

La R.P.T. del Instituto Cartográfico Valenciano, a 31 de diciembre de 2005, siendo su plantilla de personal la siguiente:

PUESTO	DENOMINACION	GRUPO	NIVEL	ESP.
2794	CAP UNITAT FOTOGRAMETRIA	C	16	E022
4265	TÈC./A COORD. PROJECTES CARTOGRÀFICS I GEODÈSICS	A	24	E042
8801	ESPECIALISTA FOTOGRAMETRIA	C	14	E019
8803	ESPECIALISTA FOTOGRAMETRIA	C	14	E019
11437	ESPECIALISTA FOTOGRAMETRIA	C	14	E019
22823	GERENT	A	30	E050
22824	ENGINYER EN GEODÈSIA Y CARTOGRAFIA	A	20	E038
22825	ENGINYER EN GEODÈSIA Y CARTOGRAFIA	A	20	E038
22826	ENGINYER EN GEODÈSIA Y CARTOGRAFIA	A	20	E038
22827	ENGINYER EN GEODÈSIA Y CARTOGRAFIA	A	20	E038
22830	ENGINYER EN GEODÈSIA Y CARTOGRAFIA	A	20	E038
22831	ENGINYER EN GEODÈSIA Y CARTOGRAFIA	A	20	E038
22832	ENGINYER EN GEODÈSIA Y CARTOGRAFIA	A	20	E038
22833	ENGINYER EN GEODÈSIA Y CARTOGRAFIA	A	20	E038
22834	ENGINYER EN GEODÈSIA Y CARTOGRAFIA	A	20	E038
22835	ENGINYER EN GEODÈSIA Y CARTOGRAFIA	A	20	E038
22836	ENGINYER EN GEODÈSIA Y CARTOGRAFIA	A	20	E038
22837	TÈC./A PROJECTES D'URBANISME I SL.G.	A	22	E040
22839	ENGINYER/A TÈC./A EN TOPOGRAFIA	B	16	E023
22840	ENGINYER/A TÈC./A EN TOPOGRAFIA	B	16	E023
22841	ENGINYER/A TÈC./A EN TOPOGRAFIA	B	16	E023
22843	GEÒGRAF/A	A	20	E038
22844	TÈC./A JURÍDIC/A ADMINISTRATIU	A	22	E040
22845	TÈC./A MITJÀ/ANA DE GESTIÓ ECONÓMICA	B	22	E032
22846	TÈC./A MITJÀ/ANA GESTIÓ ADMINISTRATIVA	B	22	E032
22847	AUXILIAR DE GESTIÓ	D	12	E015
22848	AUXILIAR DE GESTIÓ	D	12	E015
22849	ANALISTA SISTEMES LÒGICS	A	22	E040
23315	SECRETARIA	C/D	16	E032
23714	ANALISTA-PROGRAMADOR	B	18	E025
23715	AUXILIAR DE GESTIÓ	D	12	E015
23716	ENGINYER/A TÈC./A EN TOPOGRAFIA	B	16	E023
23717	CAP NEG. D'ADMINISTRACIÓ	C/D	16	E022



MEMORIA - EJERCICIO 2005
2.- ESTADO OPERATIVO

GASTOS PRESUPUESTARIOS	IMPORTE	INGRESOS PRESUPUESTARIOS	IMPORTE
1.- Servicios de carácter general	2.569.573,24	1.- Impuestos directos	0,00
2.- Defensa, protección civil y seguridad ciudadana	0,00	2.- Impuestos indirectos	0,00
3.- Seguridad, protección y promoción social	0,00	3.- Tasas y otros ingresos	548.526,48
4.- Producción bienes públicos carácter social	0,00	4.- Transferencias corrientes	1.396.851,63
5.- Producción bienes públicos carácter económico	0,00	5.- Ingresos patrimoniales	5.228,09
6.- Regulación económica de carácter general	0,00	6.- Enajenación de inversiones reales	0,00
7.- Regulación económica de sectores productivos	0,00	7.- Transferencias de capital	698.378,60
9.- Transf. a otras AAPP nacionales y supranacional	0,00	8.- Activos financieros	0,00
0.- Deuda Pública	0,00	9.- Pasivos financieros	0,00
TOTAL	2.569.573,24	TOTAL	2.648.984,80



MEMORIA - EJERCICIO 2005

3.- INFORMACIÓN DE CARÁCTER FINANCIERO

3.1.- CUADRO DE FINANCIACIÓN

FONDOS APLICADOS	EJ. 2005	EJ. 2004	FONDOS OBTENIDOS	EJ. 2005	EJ. 2004
1.- Recursos aplicados en operaciones de gestión					
a) Reducción de existencias de productos terminados y en curso de fabricación	0,00	0,00	1.- Recursos procedentes de operaciones de gestión	1.094.391,43	1.125.017,57
b) Aprovisionamientos	0,00	0,00	a) Ventas		
c) Servicios exteriores	236.686,55	187.059,22	b) Aumento de existencias de productos terminados y en curso de fabricación		
d) Tributos	3.225,35	0,00	c) Impuestos directos		
e) Gastos de personal	793.718,52	774.528,69	d) Impuestos indirectos		
f) Prestaciones sociales	211.581,57	221.013,81	e) Tasas, precios públicos y contribuciones especiales		
g) Transferencias y subvenciones	101.015,11	22.973,64	f) Transferencias y subvenciones	2.095.230,23	1.846.938,64
h) Gastos financieros	0,00	0,00	g) Ingresos financieros	5.230,17	5.191,26
i) Otras pérdidas de gestión corriente y gastos excepcionales	205.296,00	175.922,23	h) Otros ingresos de gestión corriente e ingresos excepcionales	548.524,40	654.385,26
j) Dotación provisiones de activos circulantes	3.068,27	0,00	i) Provisiones aplicadas de activos circulantes		
2.- Pagos pendientes de aplicación		0,00	2.- Cobros pendientes de aplicación		0,00
3.- Gastos de formalización de deudas		0,00	3.- Incrementos directos de patrimonio		0,00
4.- Adquisiciones y otras altas de inmovilizado	1.302.755,70	1.261.977,41	a) En adscripción		0,00
a) Destinados a uso general	0,00	0,00	b) En cesión		0,00
b) I. Inmateriales	1.029.222,92	664.572,59	c) Otras aportaciones de entes matrices		0,00
c) I. Materiales	273.532,78	597.404,82	4.- Deudas a largo plazo		0,00
d) I. Gestionadas	0,00	0,00	a) Empréstitos y pasivos análogos		
e) I. Financieras	0,00	0,00	b) Préstamos recibidos		
5.- Disminuciones directas de patrimonio	0,00	0,00	c) Otros conceptos		
a) En adscripción	0,00	0,00	5.- Enajenaciones y otras bajas de inmovilizado		0,00
b) En cesión	0,00	0,00	a) Destinados al uso general		
c) Entregado al uso general	0,00	0,00	b) I. Inmateriales		
6.- Cancelación o traspaso a corto plazo de deudas a largo plazo	0,00	0,00	c) I. Materiales		
a) Empréstitos y otros pasivos	0,00	0,00	d) I. Financieras		
b) Por préstamos recibidos	0,00	0,00	6.- Cancelación anticipada o traspaso a corto plazo de inmovilizados financieros		0,00
c) Otros conceptos	0,00	0,00			
7.- Provisiones por riesgos y gastos	0,00	0,00			
TOTAL APLICACIONES	2.657.149,07	2.643.475,00	TOTAL ORIGENES	2.648.984,80	2.606.615,19
EXCESO DE ORIGENES S/APLICACIONES (AUMENTO DE CAPITAL CIRCULANTE)	208.384,27	138.959,84	EXCESO DE APLICACIONES S/ORIGENES (DISMINUCIÓN DE CAPITAL CIRCULANTE)		

MEMORIA - EJERCICIO 2005

3.- INFORMACIÓN DE CARÁCTER FINANCIERO

3.1.- CUADRO DE FINANCIACIÓN

VARIACION DE CAPITAL CIRCULANTE (Resumen)	EJERCICIO 2005		EJERCICIO 2004	
	AUMENTOS	DISMINUCIONES	AUMENTOS	DISMINUCIONES
1.- Existencias	0,00	0,00	0,00	0,00
2.- Deudores	359.586,28	51.161,16	6.833,33	108.666,98
a) Presupuestarios	351.795,99	0,00	0,00	108.666,98
b) No presupuestarios	7.790,29	0,00	6.833,33	0,00
c) Por administración de recursos de otros entes	0,00	51.161,16	0,00	0,00
3.- Acreedores	12.516,57	52.030,52	0,00	369.030,12
a) Presupuestarios	0,00	52.030,52	0,00	367.283,01
b) No presupuestarios	12.516,57	0,00	0,00	1.747,11
c) Por administración de recursos de otros entes	0,00	0,00	0,00	0,00
4.- Inversiones financieras temporales	0,00	0,00	0,00	0,00
5.- Empréstitos y otras deudas a corto plazo	0,00	0,00	0,00	0,00
a) Empréstitos y otras emisiones	0,00	0,00	0,00	0,00
b) Préstamos recibidos y otros conceptos	0,00	0,00	0,00	0,00
6.- Otras cuentas no bancarias	0,00	0,00	0,00	0,00
7.- Tesorería	88,14	477.363,58	333.903,93	0,00
a) Caja	88,14	0,00	11,95	0,00
b) Banco de España	0,00	0,00	0,00	0,00
c) Otros bancos e instituciones de créditos	0,00	477.363,58	333.891,98	0,00
8.- Ajustes por periodificación	0,00	0,00	0,00	0,00
TOTAL	372.190,99	580.555,26	340.737,26	477.697,10
VARIACIÓN DEL CAPITAL CIRCULANTE	208.364,27		136.959,84	

3.- ESTADO DE LIQUIDACIÓN DEL PRESUPUESTO - EJERCICIO 2005

3.2.- REMANENTE DE TESORERÍA

CONCEPTOS	IMPORTES	
1.- (+) Derechos pendientes de cobro		889.956,04
(+ del Presupuesto corriente	827.003,95	
(+ de Presupuestos cerrados	4.706,84	
(+ de operaciones no presupuestarias	58.245,25	
(+ de operaciones comerciales		
(- de dudoso cobro		
(- cobros realizados pendientes de aplicación definitiva		
2.- (-) Obligaciones pendientes de pago		1.331.839,18
(+ del Presupuesto corriente	1.211.256,96	
(+ de Presupuestos cerrados	0,00	
(+ de operaciones no presupuestarias	120.582,22	
(+ de operaciones comerciales	0,00	
(- cobros realizados pendientes de aplicación definitiva		
3.- (+) Fondos líquidos		243.326,24
(I + II)		0,00
I. Remanente de Tesorería afectado	0,00	
II. Remanente de Tesorería no afectado	0,00	
III. Remanente de Tesorería total (1-2+3) = (I + II)		-198.556,90



MEMORIA - EJERCICIO 2005
3.- ESTADO DE LIQUIDACIÓN DEL PRESUPUESTO
3.3.- TESORERÍA
ESTADO DE LA TESORERÍA

CONCEPTO	IMPORTES	
1.- COBROS	2.610.592,04	
(+) del Presupuesto corriente	1.821.980,70	
(+) de Presupuestos cerrados	298.017,84	
(+) de operaciones no presupuestarias	490.593,50	
(+) de operaciones comerciales	0,00	
2.- PAGOS	3.087.867,48	
(+) del Presupuesto corriente	1.358.316,26	
(+) de Presupuestos cerrados	1.159.226,44	
(+) de operaciones no presupuestarias	570.324,78	
(+) de operaciones comerciales	0,00	
I. Flujo neto de tesorería del ejercicio (1-2)		-477.275,44
3.- Saldo inicial de Tesorería		720.601,68
II. Saldo final de Tesorería (1+3)		243.326,24

MAZARS AUDITORES
PARA IDENTIFICACION



MEMORIA - EJERCICIO 2005

3.- INFORMACIÓN DE CARÁCTER FINANCIERO

3.1.- CONCILIACIÓN DE RECURSOS OBTENIDOS O APLICADOS EN LAS OP. CON EL RESULTADO ECONÓMICO-PATRIMONIAL

CONCEPTOS	IMPORTES
1.- RESULTADO ECONÓMICO-PATRIMONIAL	276.744,17
A) INGRESOS PRESUPUESTARIOS NO ECONÓMICOS	0
B) GASTOS ECONÓMICOS NO PRESUPUESTARIOS (Dotaciones a la amortización)	817.647,26
C) REGULARIZACIONES DEL INMOVILIZADO	0
D) GASTOS PRESUPUESTARIOS NO ECONÓMICOS	0
E) INGRESOS ECONÓMICOS NO PRESUPUESTARIOS	0
2.- DIFERENCIAS EN LOS FACTORES (A + B) - (C + D)	817.647,26
3.- TOTAL RECURSOS OBTENIDOS EN LAS OPERACIONES (1+2)	1.094.391,43
4.- IMPORTE SEGUN CUADRO 3.1 RECURSOS EN APLICADOS MENOS PROCEDENTES	1.094.391,43
5.- DIFERENCIA (3-4)	0,00
TOTAL	0,00



MEMORIA - EJERCICIO 2005

3.- INFORMACIÓN DE CARÁCTER FINANCIERO

3.4.- CONCILIACIÓN DEL RESULTADO ECONÓMICO PATRIMONIAL Y EL SALDO PRESUPUESTARIO

CONCEPTOS	IMPORTES
1.- RESULTADO ECONÓMICO-PATRIMONIAL	276.744,17
2.- SALDO PRESUPUESTARIO	79.411,56
3.- DIFERENCIA EN RESULTADOS (1-2)	197.332,61
FACTORES DE DIFERENCIA EN LOS RESULTADOS	
A) INGRESOS PRESUPUESTARIOS NO ECONÓMICOS	0
B) GASTOS ECONÓMICOS NO PRESUPUESTARIOS	1.105.423,09
C) GASTOS PRESUPUESTARIOS NO ECONÓMICOS	1.302.755,70
D) INGRESOS ECONÓMICOS NO PRESUPUESTARIOS	0,00
4.- DIFERENCIAS EN LOS FACTORES (A+B)-(C+D)	-197.332,61
CONCILIACIÓN: DIFERENCIA EN RESULTADOS + DIFERENCIA EN LOS FACTORES (3+4)	0,00

MEMORIA - EJERCICIO 2005

4.- INFORMACIÓN SOBRE LA EJECUCIÓN DEL GASTO PÚBLICO

4.1.- MODIFICACIONES DE CRÉDITO

CLASIFICACIÓN ORGÁNICA 07.23

CLASIFICACIÓN FUNCIONAL POR PROGRAMAS 141.20

CLASIFICACIÓN ECONÓMICA	EXPLICACIÓN	CRÉDITOS EXTRAORD.	SUPLEMEN- TO DE CRÉDITO	AMPLIAC. DE CRÉDITO POR MAYORES INGRESOS	TRANSFERENCIAS		INCORPORAC. REMANTES DE CRÉDITO	CRÉDITOS GENERADOS POR INGRESOS	BAJAS POR ANULACIÓN Y RECTIFICACIÓN	OTRAS MODIFIC.	TOTAL MODIFIC.
					POSITIVAS	NEGATIVAS					
1	Ajuste técnico					-90.000,00					-90.000,00
TOTAL CAP. I		0,00	0,00	0,00	0,00	-90.000,00	0,00	0,00	0,00	0,00	-90.000,00
2	Ajuste técnico				90.000,00						90.000,00
2	Incremento por Mayores Ingresos			60.000,00							60.000,00
TOTAL CAP. II		0,00	0,00	60.000,00	90.000,00	0,00	0,00	0,00	0,00	0,00	150.000,00
6	Aumento Línea AT000 por Mayores Ingresos			398.000,00							398.000,00
TOTAL CAP. VI		0,00	0,00	398.000,00	0,00	0,00	0,00	0,00	0,00	0,00	398.000,00
TOTAL CAPITULOS		0,00	0,00	458.000,00	90.000,00	-90.000,00	0,00	0,00	0,00	0,00	458.000,00



MEMORIA - EJERCICIO 2005

4.- INFORMACIÓN SOBRE LA EJECUCIÓN DEL GASTO PÚBLICO

4.3.- CLASIFICACIÓN FUNCIONAL DEL GASTO: 07.23

PROGRAMA	EXPLICACIÓN	CREDITOS PRESUPUESTARIOS			OBLIGACIONES RECONOCIDAS NETAS	REMANENTES DE CRÉDITO	PAGOS	OBLIGACIONES PENDIENTES PAGO A 31/DIC
		INICIALES	MODIFICACIÓN	DEFINITIVOS				
141.20	Servicios de carácter general	2.268.440,00	458.000,00	2.726.440,00	2.569.573,24	0,00	1.358.316,28	1.211.256,96
TOTAL		2.268.440,00	458.000,00	2.726.440,00	2.569.573,24	0,00	1.358.316,28	1.211.256,96



MEMORIA - EJERCICIO 2005

4.- INFORMACIÓN SOBRE LA EJECUCIÓN DEL GASTO PÚBLICO

4.4.- EJECUCIÓN DE PROYECTOS DE INVERSIÓN

PROYECTOS DE INVERSIÓN

CLASIFICACIÓN FUNCIONAL POR PROGRAMAS

CÓDIGO PROYECTO	EXPLICACIÓN	COSTE TOTAL ACTUALIZADO	EJERCICIO INICIAL	EJERCICIO FINAL	INVERSIÓN REALIZADA A 1 DE ENERO	INVERSIÓN REALIZADA EN EL EJERCICIO	ANUALIDADES PENDIENTES				ENTIDADES GESTORAS	TIPO DE FINANCIACIÓN
							EJERC. 2006	EJERC. 2007	EJERC. 2008	EJERC. 2009		
QI000000	EQUIPOS Y MATERIAL INFORMATICO	250.116,43	2005	2005		250.116,43						
QN000012	GEODESIA Y GEOFÍSICA	2.446,35	2005	2005		2.446,35						
AT000487	ACTUACIONES CARTOGRAFICAS	1.050.192,22	2005	2005		1.050.192,92						
TOTAL		1.302.755,00				1.302.755,70	0,00	0,00	0,00	0,00	0,00	0,00

MAZARS AUDITORES
PARA IDENTIFICACION

MEMORIA 2005

4.- INFORMACIÓN SOBRE LA EJECUCIÓN DEL GASTO PÚBLICO

4.5.- CONTRATACIÓN ADMINISTRATIVA

I. CONTRATACIÓN ADMINISTRATIVA. FORMAS DE ADJUDICACIÓN

TIPO DE CONTRATO	FORMAS DE ADJUDICACIÓN			TOTAL
	SUBASTA	CONCURSO	ADJUDICACIÓN DIRECTA	
De obras	0,00	0,00	0,00	0,00
De suministros	0,00	0,00	159.792,80	159.792,80
De gestión de servicios públicos	0,00	0,00	0,00	0,00
De asistencia	0,00	490.333,25	26.680,00	517.013,25
De trabajos específicos y concretos	0,00	0,00	0,00	0,00
Patrimoniales	0,00	0,00	0,00	0,00
Otros	0,00	0,00	0,00	0,00
TOTAL TIPO DE CONTRATO	0,00	490.333,25	186.472,80	676.806,05



[Handwritten signature]

MEMORIA 2005

4.- INFORMACIÓN SOBRE LA EJECUCIÓN DEL GASTO PÚBLICO

4.5.- CONTRATACIÓN ADMINISTRATIVA

II. CONTRATACIÓN ADMINISTRATIVA. SITUACIÓN DE LOS CONTRATOS

TIPO DE CONTRATO	PENDIENTE DE ADJUDICAR A 1 DE ENERO	CONVOCADO EN EL EJERCICIO	ADJUDICADO EN EL EJERCICIO	PENDIENTE DE ADJUDICAR A 31 DE DICIEMBRE
De obras		0,00	0,00	
De suministros		159.792,80	159.792,80	
De gestión de servicios públicos		0,00	0,00	
De asistencia		517.013,25	517.013,25	
De trabajos específicos y concretos		0,00	0,00	
Patrimoniales		0,00	0,00	
Otros		0,00	0,00	
TOTAL TIPO DE CONTRATO		676.806,05	676.806,05	

MAZARS AUDITORES
PARA IDENTIFICACION

MEMORIA 2005

4.- INFORMACIÓN SOBRE LA EJECUCIÓN DEL GASTO PÚBLICO

4.5.- ANEXO A 4.5 CONTRATACION ADMINISTRATIVA

PROYECTOS DE INVERSIÓN

ADJUDICATARIO POR TIPO DE CONTRATO QUE HAN SUPERADO EL 5% DEL TOTAL

ADJUDICATARIO	CIF	IMPORTE ADJUDICADO
AURENSIS S.L	B-78317062	192.500,00
UTE CADIC S.A-SERVICIOS POLITECNICOS AEREOS S.A	G-84429950	154.267,57
STEREOCARTO S.L	B-28134500	143.565,68
HEWLETT-PACKARD ESPAÑOLA S.L	B-28260933	129.804,14
SUN MICROSYSTEMS IBERICA S.A	A-78990108	29.988,66
GEOVIRTUAL S.L	B-59436402	26.680,00
TOTAL		676.806,05



MEMORIA 2005

4.- INFORMACIÓN SOBRE LA EJECUCIÓN DEL GASTO PÚBLICO

4.5.- ANEXO A 4.5 CONTRATACION ADMINISTRATIVA

PROYECTOS DE INVERSIÓN

ADJUDICACION MEDIANTE CONTRATACION DIRECTA Y JUSTIFICACION

ADJUDICATARIO	CIF	IMPORTE ADJUDICADO	JUSTIFICACION DE LA ADJUDICACION DIRECTA
HEWLETT-PACKARD ESPAÑOLA S.L	B-82441908	129.804,14	SERVICIO ADQ CENTRALIZADA DE BIENES
SUN MICROSYSTEMS IBERICA S.A	A-74415873	29.988,66	SERVICIO ADQ CENTRALIZADA DE BIENES
TOTAL		159.792,80	



4.- INFORMACIÓN SOBRE LA EJECUCIÓN DEL GASTO PÚBLICO
4.8.- PERSONAL

CATEGORÍAS	Nº DE PERCEPTORES	IMPORTES
Altos cargos	1	55.824,85
Personal funcionario	29	737.893,67
Personal laboral		
Personal eventual		
Otros		
TOTAL	29	793.718,52



MEMORIA - EJERCICIO 2005

4.- INFORMACIÓN SOBRE LA EJECUCIÓN DEL GASTO PÚBLICO

4.11.- OBLIGACIONES DE PRESUPUESTOS CERRADOS

CLASIFICACIÓN ORGÁNICA: 07.23

CLASIFICACIÓN FUNCIONAL POR PROGRAMAS 141.20

CLASIFICACION ECONOMICA		EXPLICACION	OBLIGACIONES PENDIENTES DE PAGO A 1/ ENE	RECTIF. SALDO ENTRANTE Y ANULACIONES	TOTAL OBLIGACIONES	PAGOS REALIZADOS	OBLIGACIONES PENDIENTES DE PAGO A 31/ DIC
ARTICULO	CAPITULO						
1	16	Cuotas, prestaciones y gastos soc.	32.470,47	0,00	32.470,47	32.470,47	0,00
TOTAL CAP. I			32.470,47	0,00	32.470,47	32.470,47	0,00
2	20	Arrendamientos y cánones	180,11	322,02	502,13	502,13	0,00
	21	Reparación, mantenimiento y conservación	17.107,33	659,66	17.766,99	17.107,33	659,66
	22	Material, suministros y otros	29.385,03	0,00	29.385,03	30.044,69	0,00
	23	Indemnizaciones por razon del servicio	923,34	0,00	923,34	923,34	0,00
TOTAL CAP. II			47.595,81	981,68	48.577,49	48.577,49	0,00
4	48	A Familias e instituciones sin fines de lucro	4.000,00	0,00	4.000,00	4.000,00	0,00
TOTAL CAP. IV			4.000,00	0,00	4.000,00	4.000,00	0,00
6	62	Inversión nueva func operativa servicios	522.464,01	7.301,00	529.765,01	529.765,01	0,00
	63	Inversión reposición func operativa servicios	0,00	0,00	0,00	0,00	0,00
	64	Gastos de inversiones de carácter inmaterial	544.413,47	0,00	544.413,47	544.413,47	0,00
TOTAL CAP. VI			1.066.877,48	7.301,00	1.074.178,48	1.074.178,48	0,00
TOTAL			1.150.943,76	8.282,68	1.159.226,44	1.159.226,44	0,00

MAZARS AUDITORES
PARA IDENTIFICACION



MEMORIA - EJERCICIO 2005

4.12.- COMPROMISOS DE GASTO CON CARGO A PRESUPUESTOS DE EJERCICIOS POSTERIORES

CLASIFICACIÓN ORGÁNICA: 07.23

CLASIFICACIÓN FUNCIONAL POR PROGRAMAS: 141.20

CLASIFICACIÓN ECONÓMICA	EXPLICACIÓN				
		AÑO 2006	AÑO 2007	AÑO 2008	AÑOS SUCESIVOS
222.01	Expte tramitación anticipada que financia el servicio de telecomunicaciones de la GV.	1.415,26	362,04	0,00	0,00
TOTAL		1.415,26	362,04	0,00	0,00



MEMORIA - EJERCICIO 2005

5.- INFORMACIÓN SOBRE LA EJECUCIÓN DEL INGRESO PÚBLICO

5.1.- PROCESO DE GESTIÓN DEL INGRESO PÚBLICO

A) DERECHOS PRESUPUESTARIOS RECONOCIDOS NETOS

CLASIFICACION ECONOMICA		EXPLICACION	TOTAL DERECHOS RECONOCIDOS	TOTAL DERECHOS ANULADOS	DERECHOS RECONOCIDOS NETOS
CAPITULO	ARTICULO				
3	34	Intereses de demora	2,08	0,00	2,08
	38	Reintegros de operaciones	2.849,73	0,00	2.849,73
	39	Otros ingresos	565.916,48	20.241,81	545.674,67
TOTAL CAP. III			568.768,29	20.241,81	548.526,48
4	43	Transferencias Corrientes de la GV	1.422.020,00	25.168,37	1.396.851,63
TOTAL CAP. IV			1.422.020,00	25.168,37	1.396.851,63
5	52	Intereses de las cuentas corrientes	5.228,09	0,00	5.228,09
TOTAL CAP. V			5.228,09	0,00	5.228,09
7	73	Transferencias Capital de la GV	841.420,00	143.041,40	698.378,60
TOTAL CAP. VII			841.420,00	143.041,40	698.378,60
TOTAL			2.837.436,38	188.451,58	2.648.984,80

MEMORIA - EJERCICIO 2005

5.- INFORMACIÓN SOBRE LA EJECUCIÓN DEL INGRESO PÚBLICO

5.1.- PROCESO DE GESTIÓN DEL INGRESO PÚBLICO

A.1.) DERECHOS PRESUPUESTARIOS RECONOCIDOS

CLASIFICACION ECONOMICA		EXPLICACION	CONTRAIDO PREVIO		CONTRAIDO SIMULTANEO		TOTAL DERECHOS RECONOCIDOS
CAPITULO	ARTICULO		INGRESO DIRECTO	INGRESO RECIBO	AUTOLIQUIDACIONES	SIN CONTRAIDO PREVIO	
3	34	Intereses de demora	2,08				2,08
3	38	Reintegros de operaciones	2.849,73				2.851,81
	39	Otros ingresos	545.674,67				545.674,67
TOTAL CAP. III			548.526,48				548.526,48
4	43	Transferencias Corrientes de la GV	1.396.851,63				1.396.851,63
TOTAL CAP. IV			1.396.851,63				1.396.851,63
5	52	Intereses de las cuentas corrientes	5.228,09				5.228,09
TOTAL CAP. V			5.228,09				5.228,09
7	73	Transferencias Capital de la GV	698.378,60				698.378,60
TOTAL CAP. VII			698.378,60				698.378,60
TOTAL			2.648.984,80				2.648.984,80



MEMORIA - EJERCICIO 2005

5.- INFORMACIÓN SOBRE LA EJECUCIÓN DEL INGRESO PÚBLICO

5.1.- PROCESO DE GESTIÓN DEL INGRESO PÚBLICO

A.2.) ANULACIÓN DE DERECHOS PRESUPUESTARIOS

CLASIFICACIÓN ECONÓMICA	EXPLICACIÓN	ANULACIÓN DE LIQUIDACIONES		APLAZAMIENTO Y FRACCIONAMIENTO		DEVOLUCIÓN DE INGRESOS	TOTAL DERECHOS ANULADOS
		INGRESO DIRECTO	INGRESO RECIBO	INGRESO DIRECTO	INGRESO RECIBO		
430.00	De la Conselleria a la que está adscrito	25.168,37					25.168,37
730.00	De la Conselleria a la que está adscrito	143.041,40					143.041,40
TOTAL CAP. III		168.209,77	0,00	0,00	0,00	0,00	168.209,77
TOTAL		168.209,77	0,00	0,00	0,00	0,00	168.209,77



MEMORIA - EJERCICIO 2005

5.- INFORMACIÓN SOBRE LA EJECUCIÓN DEL INGRESO PÚBLICO

5.1.- PROCESO DE GESTIÓN DEL INGRESO PÚBLICO

B) RECAUDACIÓN NETA

CLASIFICACIÓN ECONÓMICA		EXPLICACIÓN	RECAUDACIÓN TOTAL	DEVOLUCIÓN DE INGRESO	RECAUDACIÓN NETA
CAPITULO	ARTICULO				
3	34	Intereses de demora	2,08	0,00	2,08
	38	Reintegros de Operaciones	3.894,22	1.044,49	2.849,73
	39	Otros Ingresos	331.607,52	0,00	331.607,52
TOTAL CAP. III			335.501,74	1.044,49	334.459,33
4	43	Transferencias Corrientes de la GV	921.346,64	0,00	921.346,64
TOTAL CAP. IV			921.346,64	0,00	921.346,64
5	52	Intereses de las cuentas corrientes	5.228,09	0,00	5.228,09
TOTAL CAP. V			5.228,09	0,00	5.228,09
7	73	Transferencias de Capital de la GV	560.946,64	0,00	560.946,64
TOTAL CAP. VII			560.946,64	0,00	560.946,64
TOTAL			1.823.023,11	1.044,49	1.821.980,70

MEMORIA - EJERCICIO 2005

5.- INFORMACIÓN SOBRE LA EJECUCIÓN DEL INGRESO PÚBLICO
5.1.- PROCESO DE GESTIÓN DEL INGRESO PÚBLICO
DESARROLLO DEL PROCESO DE GESTIÓN DEL INGRESO PÚBLICO
C) DERECHOS CANCELADOS

CLASIFICACIÓN ECONÓMICA	EXPLICACIÓN	COBROS EN ESPECIE	INSOLVENCIAS	OTRAS	TOTAL DERECHOS CANCELADOS
430.00	De la Consellería a la que esta adscrito			25.168,37	25.168,37
730.00	De la Consellería a la que esta adscrito			143.041,40	143.041,40
TOTAL CAPITULOS		0,00	0,00	168.209,77	168.209,77
TOTAL		0,00	0,00	168.209,77	168.209,77



MEMORIA - EJERCICIO 2005

5.- INFORMACIÓN SOBRE LA EJECUCIÓN DEL INGRESO PÚBLICO

5.3.- TRANSFERENCIAS Y SUBVENCIONES RECIBIDAS

TRANSFERENCIAS DE CAPITAL RECIBIDAS

NORMATIVA	IMPORTE CONCEDIDO PENDIENTE DE LIQUIDAR A 1 DE ENERO	IMPORTE CONCEDIDO EN EL EJERCICIO	IMPORTE LIQUIDADO EN EL EJERCICIO	IMPORTE CONCEDIDO PENDIENTE DE LIQUIDAR A 31 DE DICIEMBRE
Ley 14/2004, de 29 de diciembre de Presupuestos de la Generalitat Valenciana para el Ejercicio 2005	140.236,66	698.378,60	701.183,30	137.431,96
TOTAL	140.236,66	698.378,60	701.183,30	137.431,96




MEMORIA - EJERCICIO 2005

5.- INFORMACIÓN SOBRE LA EJECUCIÓN DEL INGRESO PÚBLICO

5.3.- TRANSFERENCIAS Y SUBVENCIONES RECIBIDAS

TRANSFERENCIAS CORRIENTES RECIBIDAS

NORMATIVA	IMPORTE CONCEDIDO PENDIENTE DE LIQUIDAR A 1 DE ENERO	IMPORTE ANULADO	IMPORTE CONCEDIDO EN EL EJERCICIO	IMPORTE LIQUIDADO EN EL EJERCICIO	IMPORTE CONCEDIDO PENDIENTE DE LIQUIDAR A 31 DE DICIEMBRE
Ley 14/2004 de 29 de diciembre de Presupuestos de la Generalitat Valenciana para el Ejercicio 2005	174.122,00	174.122,00	1.396.851,63	921.346,64	475.504,99
TOTAL	174.122,00	174.122,00	1.396.851,63	921.346,64	475.504,99

EJERCICIO 2005

PROCESO DE GESTIÓN DEL INGRESO PÚBLICO

5.6. DERECHOS A COBRAR DE PRESUPUESTOS CERRADOS

I. DERECHOS A COBRAR DE PRESUPUESTOS CERRADOS

EJERCICIO	SUBCONCEPTO	EXPLICACIÓN	PENDIENTES DE COBRO A 1 DE ENERO		RECTIFICACIONES SALDO ENTRANTE		DERECHOS ANULADOS		DERECHOS PENDIENTES COBRO TOTALES		DERECHOS PENDIENTES COBRO TOTALES	
			INGRESO DIRECTO	INGRESO POR RECIBO	INGRESO DIRECTO	INGRESO POR RECIBO	ANULACIÓN LIQUIDACIONES	APLAZAMIENTO Y FRACCIONAMIENTO	INGRESO DIRECTO	INGRESO POR RECIBO	INGRESO DIRECTO	INGRESO POR RECIBO
2002	390.99	Otros ingresos por vta mapas cartográficos	2.307,41				2.307,41					0,00
TOTAL EJERCICIO 2002			2.307,41	0,00	0,00	0,00	2.307,41	0,00	0,00	0,00	0,00	0,00
2003	390.94	Otros ingresos Conv Cons Territorio y Vivdalnfr	41.449,11				0,00					41.449,11
2003	390.96	Otros ingresos Conv Cons. Medio Ambiente	17.441,24				0,00					17.441,24
2003	390.99	Otros ingresos por vta mapas cartográficos	760,86				760,86					0,00
TOTAL EJERCICIO 2003			59.651,21	0,00	0,00	0,00	760,86	0,00	0,00	0,00	0,00	58.890,35
2004	390.88	Venta cartografia MAPTE NETWORK	14.894,44				0,00					14.894,44
2004	380.89	Otros ingresos Cons Infraestruc y Transp	39.655,17				0,00					39.655,17
2004	390.94	Otros ingresos Conv Cons Territorio y Vivdalnfr	41.449,11				0,00					41.449,11
2004	390.99	Otros ingresos por vta mapas cartográficos	7.598,95				0,00					7.598,95
2004	430.00	De la Conselleria a la que esta adscrito	174.122,00				174.122,00					0,00
2004	730.00	De la Conselleria a la que esta adscrito	140.236,66				0,00					140.236,66
TOTAL EJERCICIO 2004			417.956,33	0,00	0,00	0,00	174.122,00	0,00	0,00	0,00	0,00	243.834,33
TOTAL EJERCICIOS			479.914,95	0,00	0,00	0,00	177.190,27	0,00	0,00	0,00	0,00	302.724,68

**MAZARS AUDITORES
PARA IDENTIFICACION**

MEMORIA - EJERCICIO 2005

5.- INFORMACIÓN SOBRE LA EJECUCIÓN DEL INGRESO PÚBLICO

5.6.- DERECHOS A COBRAR DE PRESUPUESTOS CERRADOS

II. DERECHOS A COBRAR DE PRESUPUESTOS CERRADOS

CLASIFICACIÓN ECONOMICA		EXPLICACIÓN	RECAUDADOS		DERECHOS CANCELADOS								DERECHOS PENDIENTES COBRO A 31 DE DICIEMBRE	
EJERCICIO P	SUBCONCEPTO		INGRESO DIRECTO	INGRESO POR RECIBO	COBROS EN ESPECIE		INSOLVENCIAS		PRESCRIPCIÓN		OTRAS		INGRESO DIRECTO	INGRESO POR RECIBO
					INGRESO DIRECTO	INGRESO POR RECIBO	INGRESO DIRECTO	INGRESO POR RECIBO	INGRESO DIRECTO	INGRESO POR RECIBO	INGRESO DIRECTO	INGRESO POR RECIBO		
2002	390.99	Otros ingresos por vta mapas cartográficos	0,00				0,00				2.307,41		0,00	
TOTAL EJERCICIO 2002			0,00	0,00	0,00	0,00	0,00	0,00	0,00	0,00	2.307,41	0,00	0,00	0,00
2003	390.94	Otros ingresos Conv Cons Territorio y Vivdalnfra	41.449,11				0,00				0,00		0,00	
2003	390.96	Otros ingresos Conv Cons. Medio Ambiente	17.441,24				0,00				0,00		0,00	
2003	390.99	Otros ingresos por vta mapas cartográficos	0,00				0,00				760,86		0,00	
TOTAL EJERCICIO 2003			58.890,35	0,00	0,00	0,00	0,00	0,00	0,00	0,00	760,86	0,00	0,00	0,00
2004	390.88	Venta cartografia MAPTE NETWORK	14.894,44				0,00				0,00		0,00	
2004	380.89	Otros ingresos Cons Infraestruc y Transp	39.655,17				0,00				0,00		0,00	
2004	390.94	Otros ingresos Conv Cons Territorio y Vivdalnfraestruc y Tran	41.449,11				0,00				0,00		0,00	
2004	390.99	Otros Ingresos por vta mapas cartográficos	2.892,11				0,00				0,00		4.706,84	
2004	430.00	De la Conselleria a la que esta adscrito	0,00				0,00				0,00		0,00	
2004	730.00	De la Conselleria a la que esta adscrito	140.236,66				0,00				0,00		0,00	
TOTAL EJERCICIO 2004			239.127,49	0,00	0,00	0,00	0,00	0,00	0,00	0,00	0,00	0,00	4.706,84	0,00
TOTAL EJERCICIOS			298.017,84	0,00	0,00	0,00	0,00	0,00	0,00	0,00	3.068,27	0,00	4.706,84	0,00



MEMORIA - EJERCICIO 2005

5.- INFORMACIÓN SOBRE LA EJECUCIÓN DEL INGRESO PÚBLICO

5.8.- COMPROMISOS DE INGRESO CON CARGO A PRESUPUESTOS DE EJERCICIOS POSTERIORES

CLASIFICACIÓN ECONÓMICA	EXPLICACIÓN	COMPROMISOS CONCERTADOS		COMPROMISOS REALIZADOS	COMPROMISOS PENDIENTES DE REALIZAR A 31 DE DICIEMBRE
		INCORPORADOS DE PTOS CERRADOS	EN EL EJERCICIO		
39	C.C. CONSELLERIA DE AGRICULTURA		17.240,00	0,00	17.240,00
39	CONSELLERIA TERRITORIO Y VIVIENDA		23.707,00		23.707,00
43	C.C. CONSELLERIA DE SANIDAD		120.000,00	0,00	120.000,00
70	C.C. INSTITUTO GEOGRAFICO NACIONAL		239.096,88		239.096,88
TOTAL		0,00	400.043,88	0,00	400.043,88



MEMORIA - EJERCICIO 2005

5.- INFORMACIÓN SOBRE LA EJECUCIÓN DEL INGRESO PÚBLICO

5.9.- COMPROMISOS DE INGRESO CON CARGO A PRESUPUESTOS DE EJERCICIOS POSTERIORES

CLASIFICACIÓN ECONÓMICA	EXPLICACIÓN	COMPROMISOS DE INGRESO CONCERTADOS IMPUTABLES AL EJERCICIO DEL:			
		AÑO 2006	AÑO 2007	AÑO 2008	AÑOS SUCEIVOS
39	Convenio Colaboración con el Instituto Valenciano de la Vivienda, para la utilización de productos cartográficos del ICV	44.287,35			
70	Convenio Colaboración con Instituto Geográfico Nacional	206.003,82	239.096,88	206.003,82	
390.95	Convenio Colaboración con la Consellería de Agricultura, Pesca y Alimentación para el proyecto "Sistema de Información Geográfica para la PAC".				
390.90	Convenio Colaboración con la Diputación de Valencia para intercambio de información cartográfica.				
TOTAL		250.291,17	239.096,88	206.003,82	0,00

MEMORIA - EJERCICIO 2005

5.- INFORMACIÓN SOBRE LA EJECUCIÓN DEL INGRESO PÚBLICO

5.1.- PROCESO DE GESTIÓN DEL INGRESO PÚBLICO

A.2.) ANULACIÓN DE DERECHOS PRESUPUESTARIOS

CLASIFICACIÓN ECONÓMICA	EXPLICACIÓN	ANULACIÓN DE LIQUIDACIONES		APLAZAMIENTO Y FRACCIONAMIENTO		DEVOLUCIÓN DE INGRESOS	TOTAL DERECHOS ANULADOS
		INGRESO DIRECTO	INGRESO RECIBO	INGRESO DIRECTO	INGRESO RECIBO		
430.00	De la Consellería a la que está adscrito					25.168,37	25.168,37
730.00	De la Consellería a la que está adscrito					143.041,40	143.041,40
TOTAL CAP. III		0,00	0,00	0,00	0,00	168.209,77	168.209,77
TOTAL		0,00	0,00	0,00	0,00	168.209,77	168.209,77




7.- MEMORIA - INMOVILIZADO NO FINANCIERO - EJERCICIO 2005

7.1.- INMOVILIZADO INMATERIAL

CUENTA	DESCRIPCIÓN	CALIFICACIÓN JURÍDICA	SITUACIÓN	VALOR A 31/DIC	AMORTIZ. ACUM. 31/DIC
210	Gastos de investigación y desarrollo	PATRIMONIAL		1.716.311,38	502.907,64
212	Propiedad Industrial	PATRIMONIAL		314.269,23	249.637,21
215	Aplicaciones Informáticas	PATRIMONIAL		1.639.664,23	584.061,89
219	Otro inmovilizado inmaterial	PATRIMONIAL		123.696,56	44.144,26
TOTAL				3.793.941,40	1.380.751,00




7.- MEMORIA - INMOVILIZADO NO FINANCIERO - EJERCICIO 2005
7.2.- INMOVILIZADO MATERIAL

CUENTA	DESCRIPCIÓN	CALIFICACIÓN JURÍDICA	SITUACIÓN	VALOR A 31/DIC	AMORTIZ. ACUM. 31/DIC
224	Utilaje	PATRIMONIAL		0,00	0,00
226	Mobiliario	PATRIMONIAL		38.809,69	12.574,31
227	Equipos para procesos de información	PATRIMONIAL		1.492.947,20	491.511,95
229	Otro inmovilizado material	PATRIMONIAL		193.722,10	31.181,17
TOTAL				1.725.478,99	535.267,43

INSTITUTO VALENCIANO DE ESTADÍSTICA

BALANCE IVE . EJERCICIO 2.005

Nº CUENTAS	ACTIVO	EJERCICIO 2005	EJERCICIO 2004	Nº CUENTAS	PASIVO	EJERCICIO 2005	EJERCICIO 2004
	A) INMOVILIZADO	863.944,14	880.976,55		A) FONDOS PROPIOS	699.481,15	680.717,58
	II. INMOVILIZACIONES INMATERIALES	1.533,83	49.017,36		III. RESULTADOS DE EJERCICIOS ANTERIORES	680.717,58	1.442.082,92
215	3. APLICACIONES INFORMÁTICAS	137.329,55	86.631,55	120	1. RDOS. POSITIVOS DE EJERCICIOS ANTERIORES	1.442.082,92	1.442.082,92
(282)	6. AMORTIZACIONES	-135.795,72	-37.614,19	(121)	2. RDOS. NEGATIVOS DE EJERCICIOS ANTERIORES	-761.365,34	0,00
	III. INMOVILIZACIONES MATERIALES	862.410,31	831.959,19	129	IV. RESULTADOS DEL EJERCICIO	18.763,57	-761.365,34
220,221	1. TERRENOS Y CONSTRUCCIONES	22.214,68	22.214,68		D) ACREEDORES A CORTO PLAZO	401.272,73	480.065,98
222,223	2. INSTALACIONES TÉCNICAS Y MAQUINARIA	14.057,88	14.057,88		III. ACREEDORES	401.272,73	480.065,98
224,226	3. UTILLAJE Y MOBILIARIO	117.141,29	115.367,18	40	1. ACREEDORES PRESUPUESTARIOS	75.627,37	135.903,88
227,228,229	4. OTRO INMOVILIZADO	826.137,46	785.638,18	41	2. ACREEDORES NO PRESUPUESTARIOS	208.945,02	209.011,87
(282)	5. AMORTIZACIONES	-117.141,00	-105.318,73	475,476,477	4. ADMINISTRACIONES PÚBLICAS	116.700,34	135.150,23
	C) ACTIVO CIRCULANTE	236.809,74	279.807,01				
57	IV. TESORERÍA	236.809,74	279.807,01				
	TOTAL GENERAL (A+C).....	1.100.753,88	1.160.783,56		TOTAL GENERAL (A+D).....	1.100.753,88	1.160.783,56



CUENTA DEL RESULTADO ECONÓMICO-PATRIMONIAL IVE. EJERCICIO 2005

Nº CUENTAS	DEBE	EJERCICIO 2005	EJERCICIO 2004	Nº CUENTAS	HABER	EJERCICIO 2005	EJERCICIO 2004
	A) GASTOS	2.470.976,11	2.803.026,74		B) INGRESOS	2.489.739,68	2.041.661,40
	1. GASTOS FUNC. SERV.Y PREST. SOCIALES	2.305.640,28	2.086.179,28		2. OTROS INGRESOS GEST. ORDINARIA	17.559,68	46.938,45
	a) GASTOS DE PERSONAL	1.691.486,36	1.690.490,37	773	a) REINTEGROS	10.284,93	34.371,84
640,641	a.1) SUELDOS, SALARIOS Y ASIMILADOS	1.400.355,62	1.394.847,52		c) OTROS INGRESOS DE GESTIÓN	8,88	0,00
642,644	a.2) CARGAS SOCIALES	291.130,74	295.642,85	777	c.1) INGRESOS ACCESORIOS Y OTROS DE GESTIÓN CORRIENTE	8,88	0,00
68	e) DOTAC. PARA AMORT. DE INMOVILIZADO	110.003,80	0,00	763,765,769	f) OTROS INTERESES E INGRESOS ASIMILADOS	7.265,87	12.566,61
	e) OTROS GASTOS DE GESTIÓN	504.150,12	395.688,91		f.1) OTROS INTERESES	7.265,87	12.566,61
62	e.1) SERVICIOS EXTERIORES	504.050,12	395.588,91		3. TRANSFERENCIAS Y SUBVENCIONES	2.472.180,00	1.994.385,73
63	e.2) TRIBUTOS	100,00	100,00	751	b) SUBVENCIONES CORRIENTES	2.394.990,00	1.924.396,16
	2. TRANSFERENCIAS Y SUBVENCIONES	165.335,83	242.713,96	756	d) SUBVENCIONES DE CAPITAL	77.190,00	69.989,57
651	b) SUBVENCIONES CORRIENTES	165.335,83	242.713,96		4. GANANCIAS E INGRESOS EXTRAORDINARIOS	0,00	337,22
	3. PÉRDIDAS Y GASTOS EXTRAORDINARIOS	0,00	474.133,50	779	d) INGRESOS Y BENEFICIOS DE OTROS EJERC.	0,00	337,22
679	d) GASTOS Y PERDIDAS DE OTROS EJERCIC.	0,00	474.133,50				
	AHORRO	18.763,57			DESAHORRO		761.365,34



4.A. ORGANIZACIÓN

4.A.1. Actividad de la entidad

El Instituto Valenciano de Estadística (IVE), se crea por la Ley 14/1997, de 26 de diciembre, de Gestión Administrativa y Financiera y de Organización de la Generalitat, como entidad autónoma de carácter administrativo dotada de personalidad jurídica propia y plena capacidad de obrar para el cumplimiento de sus fines, adscrito a la Conselleria de Economía, Hacienda y Administración Pública (actual Conselleria de Economía, Hacienda y Empleo).

De acuerdo con el artículo 4 de su Ley de creación, el IVE tiene por objeto el impulso, organización y dirección de la actividad estadística de interés para la Generalitat en el marco previsto en la Ley 5/1990, de 7 de junio, de Estadística de la Comunidad Valenciana.

El Instituto goza, asimismo, de la capacidad funcional necesaria para garantizar su neutralidad operativa en el desarrollo de la metodología estadística, la publicación y difusión de resultados, el diseño de normas reguladoras de las estadísticas y en la preservación del secreto estadístico.

Su régimen jurídico organizativo básico esta constituido por la citada Ley de creación y su Reglamento Orgánico y Funcional (ROFIVE), aprobado por Decreto 65/1998, de 26 de mayo (DOGV núm. 3255, de 2/6/1998), modificado por Decreto 36/2000, de 28 de marzo (DOGV núm. 3723, de 4/4/2000).

19

4.A.2. Estructura organizativa básica de la entidad y su organización contable

1. Estructura Organizativa Básica

La estructura organizativa básica del Instituto está constituida por los siguientes órganos, según el artículo 6 de la Ley 14/1997 en relación con el artículo 4 ROFIVE:

- Presidente
- Comisión Ejecutiva
- Director
- Consejo Valenciano de Estadística

Al Presidente, al que corresponden las funciones establecidas en el artículo 5 ROFIVE, es el Conseller de Economía, Hacienda y Empleo, con carácter nato, y preside la Comisión Ejecutiva.

La Comisión Ejecutiva es el órgano superior de gobierno, participación y control del Instituto al que corresponde la gestión del sistema estadístico global de la Comunidad Valenciana

El Director del Instituto es nombrado mediante Decreto del Gobierno Valenciano, a propuesta del Conseller de Economía, Hacienda y Empleo como Presidente del Instituto



(art. 11 ROFIVE), correspondiéndole las funciones previstas en los artículos 8 de la Ley 14/97 y 12 del ROFIVE. Al respecto, resulta necesario citar las delegaciones de competencias efectuadas en su favor mediante Resolución de 12 de diciembre de 2000, del Presidente de la Comisión Ejecutiva del IVE, sobre delegación de la competencia para establecer acuerdos y convenios singulares con otras administraciones públicas y entes privados (DOGV núm. 3914, de 10/1/01. C.E. DOGV 3949, de 28/2/01)), y mediante Resolución de 3 de diciembre de 2003, del Presidente del IVE, sobre delegación de competencias (DOGV núm. 4652, de 17/12/03).

El Consejo Valenciano de Estadística es el órgano colegiado superior consultivo y supervisor del Instituto, de participación de los informantes, productores y usuarios de las estadísticas, de acuerdo con la composición y funciones establecidas en el artículo 9 de la Ley 14/97.

Por otra parte, y en el ámbito de la gestión, el artículo 16 ROFIVE señala que, para el cumplimiento de sus fines, el Instituto estará dotado de la siguiente estructura orgánica básica:

- Servicio de Gestión Administrativa
- Área Técnica del IVE
 - Servicio de Estadísticas Económicas
 - Servicio de Estadísticas Demográficas y Sociales
 - Servicio de Coordinación, Planificación y Difusión Estadística
 - Servicio de Sistemas de Información

2. Organización contable

Conforme a lo dispuesto en el artículo 13 de la Ley 14/1997, el régimen presupuestario, económico – financiero, de contabilidad, intervención y control financiero del IVE, es el establecido en el texto refundido de la Ley de Hacienda Pública de la Generalitat Valenciana.

El IVE, en cuanto organismo autónomo administrativo de la Generalitat Valenciana, queda sujeto a la Contabilidad Pública y a las normas contables de la misma, conforme a lo establecido en los artículos 65 y siguientes del texto refundido de la Ley de Hacienda Pública de la Generalitat Valenciana. Su organización contable responde a un sistema centralizado para toda la entidad, excepto en la fase de tesorería (efectividad de ingresos y pagos), que en estos momentos está descentralizado en favor de la Conselleria de Economía, Hacienda y Empleo (Área de Tesorería).

La organización contable así descrita, bajo la superior responsabilidad de la Dirección del Instituto y dentro de su ámbito, es exclusiva competencia del Servicio de Gestión Administrativa, de acuerdo a lo previsto en el artículo 18 ROFIVE.

El IVE rinde sus cuentas de conformidad con lo previsto en el artículo 66 del texto refundido de la Ley de Hacienda Pública de la Generalitat Valenciana, ante la Sindicatura de Cuentas y el Tribunal de Cuentas a través de la Intervención General de la Generalitat Valenciana.

4.A.3. Principales responsables de la entidad

- **Ámbito Político**
 - **Presidente del Instituto Valenciano de Estadística:**
Hble. Sr. D. Gerardo Camps Devesa, Conseller de Economía, Hacienda y Empleo, nombrado por Decreto 6/2003, de 21 de junio, del Presidente de la Generalitat Valenciana (DOGV núm. 4528 bis, de 23/6/03).
 - **Directora del Instituto Valenciano de Estadística:**
Ilma. Sra. D^a María Bonilla Musoles, Directora General de Economía, en virtud de lo dispuesto en el Decreto 139/2003, de 25 de julio, del Consell de la Generalitat (DOGV núm. 4553, de 28/7/03).

- **Ámbito de Gestión**
 - **Jefa del Servicio de Gestión Administrativa:**
D^a Carolina Conesa Solaz
 - **Jefa del Área Técnica del IVE:**
D^a Begoña Jáuregui Ríos
 - **Jefe del Servicio de Estadísticas Económicas**
D. Daniel Chornet Beltrán
 - **Jefe del Servicio de Estadísticas Demográficas y Sociales**
D. Francisco Fabuel Gadea
 - **Jefa del Servicio de coordinación, Planificación y Difusión Estadística**
D^a Dolors Cueves Fandos
 - **Jefe del Servicio de Sistemas de Información**
D. Francisco Benac Prefaci

INSTITUTO
VALENCIANO
ESTADISTICA

E S T A D O O P E R A T I V O
A LA FECHA 30 DE DICIEMBRE DE 2005

REFERENCIA : NPC0020
FECHA : 30/12/2005
HORA : 14:33:20
PAGINA : 1

GASTOS PRESUPUESTARIOS	IMPORTE	INGRESOS PRESUPUESTARIOS	IMPORTE
5. PROD.DE BIENES PÚBL.DE CARÁCTER ECONÓM.	2.453.943,70	3. Tasas, precios públicos y otros ingresos	10.293,81
		4. Transferencias corrientes	2.394.990,00
		5. Ingresos patrimoniales	7.265,87
		7. Transferencias de capital	77.190,00
TOTAL	2.453.943,70	TOTAL	2.489.739,68

**ESTADO DEL REMANENTE DE TESORERÍA DEL INSTITUTO VALENCIANO DE ESTADÍSTICA
EJERCICIO 2005**

CONCEPTOS	IMPORTES (en euros)	
1. (+) DERECHOS PENDIENTES DE COBRO		0,00
(+) del Presupuesto corriente	0,00	
(+) de Presupuestos cerrados	0,00	
(-) de dudoso cobro	0,00	
(-) cobros reallizados pendientes de aplicación definitiva	0,00	
2. (-) OBLIGACIONES PENDIENTES DE PAGO		401.272,73
(+) del Presupuesto corriente	75.627,37	
(+) de Presupuestos cerrados	0,00	
(+) de operaciones no presupuestarias	325.645,36	
3. (+) FONDOS LÍQUIDOS		236.809,74
I. REMANENTE DE TESORERÍA AFECTADO		0,00
II. REMANENTE DE TESORERÍA NO AFECTADO		-164.462,99
III. REMANENTE DE TESORERÍA TOTAL (1-2+3) = (I + II)		-164.462,99



INSTITUTO
VALENCIANO
ESTADÍSTICA

ESTADO DE LA TESORERÍA
A LA FECHA 30 DE DICIEMBRE DE 2005

REFERENCIA : NPC0018
FECHA : 30/12/2005
HORA : 10:10:34
PAGINA : 1

CONCEPTO	IMPORTES		
1.-COBROS			
- (+) DEL PRESUPUESTO CORRIENTE	2.489.739,68		
- (+) DE PRESUPUESTOS CERRADOS	0,00		
- (+) DE OPERACIONES NO PRESUPUESTARIAS	600.572,03		
TOTAL COBROS (1)		3.090.311,71	
2.-PAGOS			
- (+) DEL PRESUPUESTO CORRIENTE	2.378.316,33		
- (+) DE PRESUPUESTOS CERRADOS	135.903,88		
- (+) DE OPERACIONES NO PRESUPUESTARIAS	619.088,77		
TOTAL PAGOS (2)		3.133.308,98	
I.-FLUJO NETO DE TESORERIA DEL EJERCICIO (1-2)		42.997,27-	42.997,27-
3.-SALDO INICIAL DE TESORERIA			279.807,01
II.-SALDO FINAL DE TESORERIA (I+3)			236.809,74



INSTITUTO VALENCIANO ESTADÍSTICA	SITUACIÓN DE LOS FONDOS DE TESORERÍA (DEMOSTRATIVO DE FONDOS) A LA FECHA 30 DE DICIEMBRE DE 2005	REFERENCIA : NPC0031 FECHA : 30/12/2005 HORA : 10:12:33 PAGINA : 1
--	--	---

CUENTAS DE METÁLICO CUENTA	DENOMINACIÓN	EXISTENCIA INICIAL	COBROS	PAGOS	EXISTENCIA FINAL
2005F010128946200892306N	IVE - BANKINTER	0,00	0,00	0,00	0,00
2005F012077073500019404K	BANCAJA-IVE	234.983,81	2.480.493,12	2.502.707,67	212.769,26
2005F03000000000000000001K	FI DEVOLUCION DE INGRESOS (T1)	0,00	0,00	0,00	0,00
2005F03000000000000000002L	FI. INGRESOS RETENCIONES (T2)	64.753,59	2.432,83	67.186,42	0,00
2005F03999900000000000002E	IVE NOMINAS PROPIAS EN FORMAL.	43.970,87-	1.757.049,09	1.713.078,22	0,00
2005F0399990000000005000L	IVE OPERACIONES EN FORMALIZ.	0,00	483.772,04	483.772,04	0,00
2005F0399990000000666666J	IVE ANTICIPOS CAJA FIJA	24.040,48	0,00	0,00	24.040,48
TOTAL CUENTAS DE METÁLICO		279.807,01	4.723.747,08	4.766.744,35	236.809,74
TOTAL EJERCICIO		279.807,01	4.723.747,08	4.766.744,35	236.809,74



INSTITUTO
VALENCIANO
ESTADÍSTICA

OPERACIONES PRESUPUESTARIAS Y EXTRAPRESUPUESTARIAS
Y SITUACIÓN DEL TESORO DE LA GENERALITAT
A LA FECHA 30 DE DICIEMBRE DE 2005
P A G O S P O R C A P Í T U L O S

REFERENCIA : NPC0030
FECHA : 30/12/2005
HORA : 10:15:28
PAGINA : 1

C A P Í T U L O S		HASTA EL MES	EN EL MES	T O T A L
1	Gastos de personal	1.485.436,32	206.050,04	1.691.486,36
2	Compra bienes corr.y gtos.funcionamiento	325.010,10	180.597,76	505.607,86
4	Transferencias corrientes	96.418,33	80.158,33	176.576,66
6	Inversiones reales	59.620,05	80.929,28	140.549,33
I	TOTAL PRESUPUESTO	1.966.484,80	547.735,41	2.514.220,21
II	F.E. METÁLICO	504.717,56	114.371,21	619.088,77
III	TOTAL METÁLICO (I + II)	2.471.202,36	662.106,62	3.133.308,98
IV	F.E. VALORES	0,00	0,00	0,00
V	T O T A L (III + IV)	2.471.202,36	662.106,62	3.133.308,98



INSTITUTO
VALENCIANO
ESTADISTICA

OPERACIONES PRESUPUESTARIAS Y EXTRAPRESUPUESTARIAS
Y SITUACIÓN DEL TESORO DE LA GENERALITAT
A LA FECHA 30 DE DICIEMBRE DE 2005
C O B R O S P O R C A P Í T U L O S

REFERENCIA : NPC0029
FECHA : 30/12/2005
HORA : 10:15:47
PAGINA : 1

C A P Í T U L O S	HASTA EL MES	EN EL MES	T O T A L
PRESUPUESTO. EXISTENCIA INICIAL	64.355,09-		64.355,09-
3 Tasas, precios públicos y otros ingresos	10.284,93	8,88	10.293,81
4 Transferencias corrientes	2.394.990,00	0,00	2.394.990,00
5 Ingresos patrimoniales	6.498,34	767,53	7.265,87
7 Transferencias de capital	0,00	77.190,00	77.190,00
I TOTAL PRESUPUESTO	2.347.418,18	77.966,41	2.425.384,59
F.E. METÁLICO. EXISTENCIA INICIAL	344.162,10		344.162,10
F.E. METÁLICO	518.916,08	81.655,95	600.572,03
II TOTAL F.E METÁLICO	863.078,18	81.655,95	944.734,13
III TOTAL METÁLICO (I + II)	3.210.496,36	159.622,36	3.370.118,72
F.E. VALORES. EXISTENCIA INICIAL	0,00		0,00
F.E. VALORES	0,00	0,00	0,00
IV TOTAL F.E VALORES	0,00	0,00	0,00
V T O T A L (III + IV)	3.210.496,36	159.622,36	3.370.118,72



**CONCILIACIÓN DEL RESULTADO ECONÓMICO PATRIMONIAL Y EL SALDO
PRESUPUESTARIO. IVE EJERCICIO 2005**

	IMPORTES
1.- RESULTADO ECONÓMICO-PATRIMONIAL.....	18.763,57
2.- SALDO PRESUPUESTARIO.....	35.795,98
3.- DIFERENCIA EN RESULTADOS (1 - 2).....	-17.032,41
FACTORES DE DIFERENCIA EN LOS RESULTADOS:	
A) INGRESOS PRESUPUESTARIOS NO ECONÓMICOS.....	0,00
B) GASTOS ECONÓMICOS NO PRESUPUESTARIOS.....	110.003,80
C) GASTOS PRESUPUESTARIOS NO ECONÓMICOS.....	92.971,39
D) INGRESOS ECONÓMICOS NO PRESUPUESTARIOS.....	0,00
4.- DIFERENCIAS EN LOS FACTORES (A + B) - (C + D).....	17.032,41
CONCILIACIÓN: DIFERENCIA EN RESULTADOS + DIFERENCIA EN LOS FACTORES (3 + 4)	0,00

MODIFICACIONES DE CRÉDITO. CLASIFICACIÓN ECONÓMICA : POR CAPÍTULOS.

Programa: **511.10** Elaboración y difusión estadística

Expediente de modificación 1/2005

CAPÍTULO	PRESUPUESTO INICIAL	TRANSFERENCIAS DE CRÉDITO		TOTAL MODIFICACIONES	PRESUPUESTO DEFINITIVO
		POSITIVAS	NEGATIVAS		
I Gastos de personal	2.087.400,00	0,00	-25.000,00	-25.000,00	2.062.400,00
II Compra de bienes corrientes y gastos de funcionamiento	391.690,00	130.000,00	0,00	130.000,00	521.690,00
IV Transferencias corrientes	324.010,00	0,00	-105.000,00	-105.000,00	219.010,00
VI Inversiones reales	93.000,00	0,00	0,00	0,00	93.000,00
TOTAL GASTOS	2.896.100,00	130.000,00	-130.000,00	0,00	2.896.100,00



INSTITUTO
VALENCIANO
ESTADISTICA

REMANENTES DE CREDITO
A LA FECHA 30 DE DICIEMBRE DE 2005
RESUMEN POR SECCIONES / PROGRAMAS / CAPITULOS

REFERENCIA : NPC0005
FECHA : 30/12/2005
HORA : 12:16:21
PAGINA : 1

PRESUPUESTO: 2005-0 PRESUPUESTO ORDINARIO

SECCION 21 INSTITUTO VALENCIANO DE ESTADISTICA PROGRAMA 55110 INSTITUTO VALENCIANO DE ESTADISTICA

CAPITULO	DENOMINACION	COMPROMETIDOS	NO COMPROMETIDOS	REMANENTES DE CREDITO
1	Gastos de personal	1.203,41	369.710,23	370.913,64
2	Compra bienes corr.y gtos.funcionamiento	0,52	17.539,36	17.539,88
4	Transferencias corrientes	0,00	53.674,17	53.674,17
6	Inversiones reales	0,00	28,61	28,61
TOTAL PROGRAMA		1.203,93	440.952,37	442.156,30
TOTAL SECCION		1.203,93	440.952,37	442.156,30
TOTAL PRESUPUESTO		1.203,93	440.952,37	442.156,30



INSTITUTO
VALENCIANO
ESTADISTICA

CLASIFICACION FUNCIONAL DEL GASTO
A LA FECHA 30 DE DICIEMBRE DE 2005

REFERENCIA : NPC0021
FECHA : 30/12/2005
HORA : 10:43:28
PAGINA : 1

PROGRAMA	DENOMINACION	CREDITOS PRESUPUESTARIOS	OBLIGACIONES RECONOCIDAS NETAS	REMANENTES DE CREDITO	PAGOS	OBLIGAC. PDTES. DE PAGO A 30 DE DICIEMBRE
		INICIALES MODIFICACIONES DEFINITIVOS	TOTAL O %S/P.DEFINITIVO	TOTAL	TOTAL T %S/ TOTAL O %S/P.DEFINITIVO	TOTAL %S/ TOTAL O %S/P.DEFINITIVO
55110	INSTITUTO VALENCIANO DE ESTADISTICA	2.896.100,00 0,00 2.896.100,00	2.453.943,70 84.73 %	442.156,30	2.378.316,33 96.92 % 82.12 %	75.627,37 3.08 % 2.61 %
TOTAL PRESUPUESTO		2.896.100,00 0,00 2.896.100,00	2.453.943,70 84.73 %	442.156,30	2.378.316,33 96.92 % 82.12 %	75.627,37 3.08 % 2.61 %



INSTITUTO
VALENCIANO
ESTADISTICA

EJECUCION DE PROYECTOS DE INVERSION
A LA FECHA 30 DE DICIEMBRE DE 2005

REFERENCIA : NPC0022
FECHA : 30/12/2005
HORA : 14:18:07
PAGINA : 1

PROYECTO: OB100 DESCRIPCION: FONDOS BIBLIOGRAFICOS Y DOCUMENTALES EJERCICIO INICIAL: 2002 EJERCICIO FINAL: 2005
SECCIONES: 21 COSTE TOTAL ACTUALIZADO: 13.308,14

I.REALIZADA 1/I	I.REALIZADA EJERC.	ANUALIDAD 2006	ANUALIDAD 2007	ANUALIDAD 2008	ANUALIDAD 2009	AN.POSTERIORES
12.301,23	1.006,91	0,00	0,00	0,00	0,00	0,00

PROYECTO: QI270 DESCRIPCION: EQUIPOS Y MATERIAL INFORMatico EJERCICIO INICIAL: 1998 EJERCICIO FINAL: 2005
SECCIONES: 21 COSTE TOTAL ACTUALIZADO: 942.294,54

I.REALIZADA 1/I	I.REALIZADA EJERC.	ANUALIDAD 2006	ANUALIDAD 2007	ANUALIDAD 2008	ANUALIDAD 2009	AN.POSTERIORES
860.656,12	81.638,42	0,00	0,00	0,00	0,00	0,00

PROYECTO: QR270 DESCRIPCION: EQ.REPOSICION EDIFICIOS ADMINISTRATIVOS EJERCICIO INICIAL: 1998 EJERCICIO FINAL: 2005
SECCIONES: 21 COSTE TOTAL ACTUALIZADO: 57.484,36

I.REALIZADA 1/I	I.REALIZADA EJERC.	ANUALIDAD 2006	ANUALIDAD 2007	ANUALIDAD 2008	ANUALIDAD 2009	AN.POSTERIORES
56.158,30	1.326,06	0,00	0,00	0,00	0,00	0,00



INSTITUTO VALENCIANO ESTADISTICA	EJECUCION DE PROYECTOS DE INVERSION A LA FECHA 30 DE DICIEMBRE DE 2005	REFERENCIA : NPC0022 FECHA : 30/12/2005 HORA : 14:18:07 PAGINA : 2
--	---	---

TOTAL EJECUCION DE PROYECTOS DE INVERSION						
I.REALIZADA 1/I	I.REALIZADA EJERC.	ANUALIDAD 2006	ANUALIDAD 2007	ANUALIDAD 2008	ANUALIDAD 2009	AN.POSTERIORES
929.115,65	83.971,39	0,00	0,00	0,00	0,00	0,00



IVE - EJERCICIO 2005
CONTRATACIÓN ADMINISTRATIVA (I)
FORMAS DE ADJUDICACIÓN

TIPO DE CONTRATO	FORMAS DE ADJUDICACIÓN			TOTAL
	SUBASTA	CONCURSO	NEGOCIADO	
Suministros			14.257,56	14.257,56
Consultoría, asistencia y servicios		65.606,00	64.355,43	129.961,43

CONTRATACIÓN ADMINISTRATIVA (II)
SITUACIÓN DE LOS CONTRATOS

TIPO DE CONTRATO	PENDIENTE DE ADJUDICAR A 1 DE ENERO	CONVOCADO EN EL EJERCICIO	ADJUDICADO EN EL EJERCICIO	PENDIENTE DE ADJUDICAR A 31 DICIEMBRE
Suministros		14.257,56	14.257,56	
Consultoría, asistencia y servicios		135.201,56	129.961,43	

CONTRATACIÓN ADMINISTRATIVA (III)
ADJUDICATARIOS

Relación de adjudicatarios que han superado el 5% del importe total de contratación efectuada en el año, e importe.	
ADJUDICATARIO	IMPORTE
SAS INSTITUTE, SA	22.497,87
ODEC Centro de Cálculo y Aplicaciones Informáticas, S.A.	93.206,00
SUN MICROSYSTEMS IBÉRICA, S.A.	14.257,56
INFORMÁTICA EL CORTE INGLÉS, S. A.	17.318,27

Relación de contratistas a los que se les ha adjudicado por procedimiento negociado algún contrato durante el ejercicio y causa que justifique la utilización de tal sistema de adjudicación		
ADJUDICATARIO	CAUSA	IMPORTE
SAS INSTITUTE, SA	Derechos exclusivos. Art 210 b) RDL 2/2000	22.497,87
ODEC Centro de Cálculo y Aplicaciones Informáticas, S.A.	Presupuesto inferior a 30.050,61. Art.210.h) RDL 2/2000	93.206,00
SUN MICROSYSTEMS IBÉRICA, S.A.	Derechos exclusivos. Art 210 b) RDL 2/2000	14.257,56

INSTITUTO VALENCIANO ESTADISTICA	TRANSFERENCIAS CORRIENTES CONCEDIDAS A LA FECHA 30 DE DICIEMBRE DE 2005	REFERENCIA : NPC0151 FECHA : 30/12/2005 HORA : 12:21:18 PAGINA : 1
--	--	---

SECCION.....: 21 INSTITUTO VALENCIANO DE ESTADISTICA

LINEA SUBV.	DESCRIPCION/ NORMATIVA	IMP.CONCEDIDO PENDIENTE DE LIQUIDAR 1/I	IMP.CONCEDIDO EN EL EJERCICIO	IMP.LIQUIDADO EN EL EJERCICIO	IMP.CONCEDIDO PEND.LIQUIDAR A 31/XII
SE000	CONVENIO I.V.I.E. Resolución de la directora del IVE	0,00	60.000,00	60.000,00	0,00
SE001	BECAS PROFESIONALES EN MATERIA ESTADISTI Resolución de la directora del IVE	0,00	105.335,83	105.335,83	0,00
TOTAL SECCION: 21		0,00	165.335,83	165.335,83	0,00
TOTAL		0,00	165.335,83	165.335,83	0,00



**IVE - EJERCICIO 2005
CONVENIOS**

Convenios de colaboración		
Importe total empleado en convenios		86.500,00 €
Capítulos presupuestarios a los que se ha aplicado, e importe en cada uno de ellos.	Capítulo 2	26.500,00 €
	Capítulo 4	60.000,00 €
Porcentaje del importe de convenios con respecto al importe de subvenciones no nominativas.		36,29%
Identificación de los receptores de fondos cuando acumulativamente éstos superen el 5% del importe total.	UNIVERSITAT DE VALÈNCIA	26.500,00 €
	INSTITUT VALENCIÀ D'INVESTIGACIONS ECONÒMIQUES	60.000,00 €
Convenios de cooperación		
No hubo ninguno en el ejercicio		

PERSONAL IVE

CATEGORIAS	Nº DE PERCEPTORES	IMPORTES
ALTO CARGO	0	0,00
PERSONAL FUNCIONARIO	65	1.369.381,02
PERSONAL LABORAL	1	30.974,60
PERSONAL EVENTUAL	0	0,00
OTRO PERSONAL	0	0,00
TOTALES	66	1.400.355,62

GRUPOS	Nº DE PERCEPTORES
A	32
B	9
C	4
D	19
E	2
OTROS	0
TOTALES	66

INSTITUTO VALENCIANO ESTADISTICA	OBLIGACIONES DE PRESUPUESTOS CERRADOS A LA FECHA 30 DE DICIEMBRE DE 2005 RESUMEN POR EJERCICIO/SECCION/PROGRAMA/CAPITULO	REFERENCIA : NPC0024 FECHA : 30/12/2005 HORA : 10:49:33 PAGINA : 1
--	--	---

EJERCICIO: 2004 SECCION: 21 INSTITUTO VALENCIANO DE ESTADISTICA

PROG.	CAP.	DENOMINACION	OBLIGACIONES PENDIENTES DE PAGO A 1/I	RECTIFICACION SALDO ENTRANTE Y ANULACIONES	TOTAL OBLIGACIONES	PAGOS REALIZADOS	OBLIGAC.PDTES. DE PAGO A 30 DE DICIEMBRE
55110		INSTITUTO VALENCIANO DE ESTADISTICA					
	2	Compra bienes corr.y gtos.func	77.085,11	0,00	77.085,11	77.085,11	0,00
	4	Transferencias corrientes	11.240,83	0,00	11.240,83	11.240,83	0,00
	6	Inversiones reales	47.577,94	0,00	47.577,94	47.577,94	0,00
		TOTAL PROGRAMA 55110	135.903,88	0,00	135.903,88	135.903,88	0,00
		TOTAL SECCION 21	135.903,88	0,00	135.903,88	135.903,88	0,00
		TOTAL EJERCICIO 2004	135.903,88	0,00	135.903,88	135.903,88	0,00

INSTITUTO
VALENCIANO
ESTADISTICA

COMPROMISOS DE GASTO CON CARGO A PRESUPUESTOS
DE EJERCICIOS POSTERIORES
A LA FECHA 30 DE DICIEMBRE DE 2005
(RESUMEN ORGANICA - FUNCIONAL - ECONOMICA)

REFERENCIA : GAR228
FECHA : 18/05/2006
HORA : 10:53:25
PAGINA : 1

PRESUPUESTO...:2005-0
SECCION.....:21 INSTITUTO VALENCIANO DE ESTADISTICA
SERVICIO.....:01 INSTITUTO VALENCIANO DE ESTADISTICA

PROGR	CAP	ART	PROY.	DESCRIPCION	ANUALIDAD 2006	ANUALIDAD 2007	ANUALIDAD 2008	ANUALIDAD 2009	AN.POSTERIORES
55110	2	20			16.558,28	0,00	0,00	0,00	0,00
				TOTAL ARTICULO 20	16.558,28	0,00	0,00	0,00	0,00
55110	2	21			16.217,60	0,00	0,00	0,00	0,00
				TOTAL ARTICULO 21	16.217,60	0,00	0,00	0,00	0,00
55110	2	22			116.853,54	6.178,39	0,00	0,00	0,00
				TOTAL ARTICULO 22	116.853,54	6.178,39	0,00	0,00	0,00
				TOTAL CAPITULO 2	149.629,42	6.178,39	0,00	0,00	0,00
				TOTAL PROG. 55110	149.629,42	6.178,39	0,00	0,00	0,00
TOTAL SERVICIO 2101					149.629,42	6.178,39	0,00	0,00	0,00



INSTITUTO VALENCIANO	DERECHOS PRESUPUESTARIOS RECONOCIDOS NETOS A LA FECHA 30 DE DICIEMBRE DE 2005	REFERENCIA : NPC0171 FECHA : 30/12/2005 HORA : 12:28:01 PAGINA : 1
-------------------------	--	---

CACS	DENOMINACION	TOTAL DERECHOS RECONOCIDOS	TOTAL DERECHOS ANULADOS Y CANCELADOS	DERECHOS RECONOCIDOS NETOS
3	Tasas, precios públicos y otros ingresos	12.788,37	2.494,56	10.293,81
4	Transferencias corrientes	2.661.100,00	266.110,00	2.394.990,00
5	Ingresos patrimoniales	7.265,87	0,00	7.265,87
7	Transferencias de capital	93.000,00	15.810,00	77.190,00
TOTAL PRESUPUESTO		2.774.154,24	284.414,56	2.489.739,68



INSTITUTO VALENCIANO	DERECHOS PRESUPUESTARIOS RECONOCIDOS NETOS A LA FECHA 30 DE DICIEMBRE DE 2005	REFERENCIA : NPC0171 FECHA : 30/12/2005 HORA : 12:28:18 PAGINA : 1
-------------------------	--	---

CACs	DENOMINACION	TOTAL DERECHOS RECONOCIDOS	TOTAL DERECHOS ANULADOS Y CANCELADOS	DERECHOS RECONOCIDOS NETOS
38	Reintegro de operaciones	12.779,49	2.494,56	10.284,93
39	Otros ingresos	8,88	0,00	8,88
43	T. de la Administración de la G.V.	2.661.100,00	266.110,00	2.394.990,00
52	Intereses de depósitos	7.265,87	0,00	7.265,87
73	T. de la Administración de la G.V.	93.000,00	15.810,00	77.190,00
TOTAL PRESUPUESTO		2.774.154,24	284.414,56	2.489.739,68



INSTITUTO VALENCIANO	DERECHOS PRESUPUESTARIOS RECONOCIDOS A LA FECHA 30 DE DICIEMBRE DE 2005	REFERENCIA : NPC0172 FECHA : 30/12/2005 HORA : 12:28:01 PAGINA : 1
-------------------------	--	---

CACS	DENOMINACION	CONTRAIDO PREVIO	CONTRAIDO SIMULTANEO	TOTAL DERECHOS RECONOCIDOS
3	Tasas, precios públicos y otros ingresos	0,00	12.788,37	12.788,37
4	Transferencias corrientes	2.661.100,00	0,00	2.661.100,00
5	Ingresos patrimoniales	0,00	7.265,87	7.265,87
7	Transferencias de capital	93.000,00	0,00	93.000,00
TOTAL PRESUPUESTO		2.754.100,00	20.054,24	2.774.154,24



INSTITUTO VALENCIANO	DERECHOS PRESUPUESTARIOS RECONOCIDOS A LA FECHA 30 DE DICIEMBRE DE 2005	REFERENCIA : NPC0172 FECHA : 30/12/2005 HORA : 12:28:18 PAGINA : 1
-------------------------	--	---

CACs	DENOMINACION	CONTRAIDO PREVIO	CONTRAIDO SIMULTANEO	TOTAL DERECHOS RECONOCIDOS
38	Reintegro de operaciones	0,00	12.779,49	12.779,49
39	Otros ingresos	0,00	8,88	8,88
43	T. de la Administración de la G.V.	2.661.100,00	0,00	2.661.100,00
52	Intereses de depósitos	0,00	7.265,87	7.265,87
73	T. de la Administración de la G.V.	93.000,00	0,00	93.000,00
TOTAL PRESUPUESTO		2.754.100,00	20.054,24	2.774.154,24



INSTITUTO VALENCIANO	ANULACION Y CANCELACIÓN DE DERECHOS PRESUPUESTARIOS A LA FECHA 30 DE DICIEMBRE DE 2005	REFERENCIA : NPC0173 FECHA : 30/12/2005 HORA : 13:07:18 PAGINA : 1
-------------------------	---	---

CACs	DENOMINACION	ANULACIONES DE LIQUIDACIONES	DEVOLUCION DE INGRESOS	TOTAL DERECHOS ANULADOS	DER.CANCELADOS: INSOLVENCIAS
3	Tasas, precios públicos y otros ingresos	64,47	2.430,09	2.494,56	0,00
4	Transferencias corrientes	266.110,00	0,00	266.110,00	0,00
7	Transferencias de capital	15.810,00	0,00	15.810,00	0,00
TOTAL PRESUPUESTO		281.984,47	2.430,09	284.414,56	0,00



INSTITUTO VALENCIANO	ANULACION Y CANCELACIÓN DE DERECHOS PRESUPUESTARIOS A LA FECHA 30 DE DICIEMBRE DE 2005	REFERENCIA : NPC0173 FECHA : 30/12/2005 HORA : 13:06:28 PAGINA : 1
-------------------------	---	---

CACs	DENOMINACION	ANULACIONES DE LIQUIDACIONES	DEVOLUCION DE INGRESOS	TOTAL DERECHOS ANULADOS	DER.CANCELADOS: INSOLVENCIAS
38	Reintegro de operaciones	64,47	2.430,09	2.494,56	0,00
43	T. de la Administración de la G.V.	266.110,00	0,00	266.110,00	0,00
73	T. de la Administración de la G.V.	15.810,00	0,00	15.810,00	0,00
TOTAL PRESUPUESTO		281.984,47	2.430,09	284.414,56	0,00



INSTITUTO VALENCIANO ESTADISTICA	TRANSFERENCIAS DE CAPITAL RECIBIDAS A LA FECHA 30 DE DICIEMBRE DE 2.005 RESUMEN POR SECCIONES / ARTICULOS	REFERENCIA : NPC0026 FECHA : 30/12/2005 HORA : 14:36:18 PAGINA : 1
--	---	---

PRESUPUESTO: 2005-0 PRESUPUESTO ORDINARIO

SECCION 21 INSTITUTO VALENCIANO DE ESTADISTICA

ARTICULO	DENOMINACION	IMPORTE LIQUIDADO
73	T. de la Administración de la G.V.	77.190,00
	TOTAL SECCION 21	77.190,00
	TOTAL PRESUPUESTO	77.190,00

INSTITUTO VALENCIANO ESTADISTICA	TRANSFERENCIAS CORRIENTES RECIBIDAS A LA FECHA 30 DE DICIEMBRE DE 2.005 RESUMEN POR SECCIONES / ARTICULOS	REFERENCIA : NPC0026 FECHA : 30/12/2005 HORA : 14:36:03 PAGINA : 1
--	---	---

PRESUPUESTO: 2005-0 PRESUPUESTO ORDINARIO

SECCION 21 INSTITUTO VALENCIANO DE ESTADISTICA

ARTICULO	DENOMINACION	IMPORTE LIQUIDADO
43	T. de la Administración de la G.V.	2.394.990,00
	TOTAL SECCION 21	2.394.990,00
	TOTAL PRESUPUESTO	2.394.990,00



INSTITUTO VALENCIANO ESTADISTICA	DERECHOS A COBRAR DE PRESUPUESTOS CERRADOS A LA FECHA 30 DE DICIEMBRE DE 2005	REFERENCIA : NPC0025 FECHA : 30/12/2005 HORA : 13:19:48 PAGINA : 1
--	--	---

CACS	DENOMINACION	PENDIENTES DE COBRO A 1/I	ANULADOS Y CANCELADOS	DERECHOS PDIES NETOS %S/PDTE. A 1/I	DERECHOS RECAUDADOS %S/ TOTAL DPN	PENDIENTE DE COBRO A 30/12 %S/ TOTAL DPN
	TOTAL PRESUPUESTO	0,00	0,00	0,00 0.00 %	0,00 0.00 %	0,00 0.00 %



INSTITUTO
VALENCIANO
ESTADISTICA

ACREEDORES NO PRESUPUESTARIOS
A LA FECHA 30 DE DICIEMBRE DE 2005

REFERENCIA : NPC0192
FECHA : 30/12/2005
HORA : 13:24:37
PAGINA : 1

CONCEP NO PRESUP	DENOMINACION	SALDO A 1/ENERO	ABONOS REALIZADOS EN EL EJERCICIO	TOTAL ACREEDORES	CARGOS REALIZADOS EN EL EJERCICIO	ACREEDORES PENDIENTES DE PAGO A 31/XII
100001	REINTEGRO SUBVENCIONES G.V.	208.894,27	2.072,55	210.966,82	2.072,55	208.894,27
110000	RETENCIONES I.R.P.F	65.439,29	252.195,24	317.634,53	251.465,07	66.169,46
115000	IRPF.ALQUILERES	4,44	4,44	8,88	8,88	0,00
150001	IVA INTRACOMUNITARIO	0,00	102,24	102,24	0,00	102,24
210000	RETENCIONES SEGUROS SOCIALES	65.645,46	335.241,27	400.886,73	354.454,56	46.432,17
230000	MUFACE	642,37	3.116,67	3.759,04	3.317,67	441,37
240000	DERECHOS PASIVOS	3.418,67	7.118,97	10.537,64	6.982,54	3.555,10
350000	OTRAS RETENCIONES EN NOMINA	117,60	720,65	838,25	787,50	50,75
TOTAL		344.162,10	600.572,03	944.734,13	619.088,77	325.645,36



**INSTITUTO VALENCIANO DE INVESTIGACIONES
AGRARIAS**

II.- INFORME DE AUDITORIA INTEGRAL DE LAS CUENTAS ANUALES

A la Consellería de Economía, Hacienda y Empleo de la Generalitat Valenciana.

1.- Hemos auditado las cuentas anuales del **Instituto Valenciano de Investigaciones Agrarias (I.V.I.A.)** a 31 de diciembre de 2.005, que comprenden el balance de situación y cuenta de resultados del ejercicio, el cuadro de financiación, la liquidación del presupuesto de ingresos y gastos así como el estado de las operaciones de presupuestos cerrados, el estado de tesorería, y la Memoria correspondiente al ejercicio anual terminado en dicha fecha, cuya formulación ha sido efectuada por el Director y el Secretario de la Entidad. Nuestra responsabilidad es expresar una opinión sobre las citadas cuentas anuales en su conjunto, basada en el trabajo realizado de acuerdo con las normas de auditoría generalmente aceptadas, que requieren el examen, mediante la realización de pruebas selectivas, de la evidencia justificativa de las cuentas anuales y la evaluación de su presentación, de los principios contables aplicados y de las estimaciones realizadas.

2.- El I.V.I.A. presenta, a efectos comparativos, con cada una de las partidas del balance y de la cuenta de resultados, además de las cifras del ejercicio 2.005, las correspondientes al ejercicio anterior. Nuestra opinión se refiere exclusivamente, a las cuentas anuales del ejercicio 2.005. Con fecha 22 de abril de 2.005 otros auditores emitieron su informe de auditoría acerca de las cuentas anuales del ejercicio 2.004 en el que expresaron una opinión con salvedades.

3.- En el balance de situación de las cuentas anuales, en el epígrafe "Otros acreedores" se incluye la cuenta 55400 "I.P.A." de Presupuestos futuros" por importe de 1.791.678 euros.

El Plan General de Contabilidad Pública, aprobado por Orden de 16 de julio de 2.001, en base al cual se han presentado las cuentas anuales correspondientes al ejercicio 2.005, establece que los ingresos deben contabilizarse en el ejercicio en que son recibidos.

4.- El IVIA ha inscrito varias patentes en el Registro de Patentes, activando el importe de los gastos de tramitación de la solicitud de inscripción en el Registro.

Según la Norma 5ª de Valoración del Plan General de Contabilidad Pública, aprobado por Orden de 16 de julio de 2.001 de la Conselleria de Economía, Hacienda y Empleo, se debe registrar en el activo del balance, en la cuenta 212 "Propiedad Industrial", tanto el gasto incurrido en el registro de la patente, como el gasto de investigación y desarrollo efectuado para desarrollar el proyecto correspondiente.

5.- La norma 2ª de valoración del Plan General de Contabilidad Pública establece que, en el caso de bienes recibidos en adscripción, se tomará como precio de adquisición el valor neto de los mismos en la contabilidad del adscribiente en el momento de la adscripción.



En la contabilidad de la entidad figura la adscripción de 2 edificios por un valor de 8.056.929 euros, sin que la documentación aportada justifique, ni la adscripción de los mencionados edificios, ni el valor por el que ha sido contabilizada, a tenor de lo dispuesto en las normas del párrafo anterior.

6.- En nuestra opinión, excepto por las salvedades de los puntos 3 y 4, y los efectos de los ajustes que podrían haberse considerado necesarios si hubiéramos podido verificar lo expuesto en el párrafo 5, las cuentas anuales del ejercicio 2.005 adjuntas, expresan en todos los aspectos significativos, la imagen fiel del patrimonio y de la situación financiera y presupuestaria del **Instituto Valenciano de Investigaciones Agrarias** a 31 de Diciembre de 2.005, así como de los resultados de sus operaciones y de los recursos obtenidos y aplicados durante el ejercicio anual terminado en dicha fecha, conteniendo la información necesaria y suficiente para su interpretación y comprensión adecuada, de conformidad con principios y normas contables generalmente aceptadas, que guardan uniformidad con los aplicados en el ejercicio anterior.

Valencia, 27 de Junio de 2.006

AUDIT IBERICA, S.A.

Fdo. Jorge Perepérez Ventura
Socio-Director

**CONSELLERIA D'ECONOMIA,
HISENDA I OCUPACIÓ.**



Fdo. Juan Antonio García López
Viceinterventor General de Auditorias

INSTITUTO VALENCIANO DE INVESTIGACIONES AGRARIAS - IVIA

BALANCE AL 31 DE DICIEMBRE DE 2005 Y 2004
(en euros)

ACTIVO	2005	2004	PASIVO	2005	2004
A) INMOVILIZADO	24.665.033	23.192.818	A) FONDOS PROPIOS	25.303.142	23.810.246
II. Inmovilizaciones inmateriales	31.851	33.244	I. Patrimonio	11.200.603	11.200.603
2. Propiedad industrial	60.149	48.689	2. Patrimonio recibido en adscripción	11.200.603	11.200.603
3. Aplicaciones informáticas	125.159	125.159	III. Resultados de ejercicios anteriores	12.606.608	9.730.155
6. Amortizaciones	(153.457)	(140.605)	1. Resultados positivos de ej. Anter.	13.857.348	10.980.895
III. Inmovilizaciones materiales	24.633.182	23.159.574	2. Resultados negativos de ej. Anter.	(1.250.740)	(1.250.740)
1. Terrenos y construcciones	18.330.801	18.191.827	IV. Resultados del ejercicio	1.495.931	2.879.488
2. Instalaciones técnicas y maquinaria	14.145.553	12.154.294			
3. Utillaje y mobiliario	1.209.360	975.769	D) ACREEDORES A CORTO	4.203.768	3.575.703
4. Otro inmovilizado	2.469.031	2.197.542	III. Acreedores	4.203.768	3.575.703
5. Amortizaciones	(11.521.562)	(10.359.858)	1. Acreedores presupuestarios	1.235.997	1.247.872
C) ACTIVO CIRCULANTE	4.841.877	4.193.131	2. Acreedores no presupuestarios	0	0
I. Existencias	84.266	62.743	4. Administraciones Públicas	1.070.452	862.421
2. Materias primas y otros aprovisiona.	84.266	62.743	5. Otros acreedores	1.897.319	1.465.410
II. Deudores	2.063.484	1.321.639	6. Fianzas y depósitos recibidos	0	0
1. Deudores presupuestarios	2.050.119	1.304.521			
2. Deudores no presupuestarios	9.242	13.102			
5. Otros deudores	4.123	4.016			
III. Inversiones financieras temporales	601	0			
IV. Tesorería	2.693.526	2.808.749			
TOTAL GENERAL	29.506.910	27.385.949	TOTAL GENERAL	29.506.910	27.385.949

INSTITUTO VALENCIANO DE INVESTIGACIONES AGRARIAS - IVIA

CUENTA DE RESULTADOS ECONOMICO - PATRIMONIAL DE 2005 Y 2004
(en euros)

DEBE	2005	2004	HABER	2005	2004
A) GASTOS	15.122.950	13.106.919	B) INGRESOS	16.618.881	15.986.408
2. Aprovisionamientos	3.062.096	2.277.398	1. Ventas y prestaciones de servicios	0	0
b) Consumo de materias primas	3.062.096	2.277.398	a) Ventas	0	0
3. Otros gastos de gestión ordinaria	11.623.375	10.447.881	3. Otros ingresos de gestión ordinaria	211.089	214.843
a) Gastos de personal			b) Reintegros	105.216	122.350
a.1) Sueldos, salarios y asimilados	6.605.292	5.977.244	d) Otros ingresos de gestión		
a.2) Cargas sociales	1.908.438	1.736.628	d.1) Ingresos accesorios y otros	42.113	30.341
c) Dotación para amortizaciones inmoviliz.	1.562.936	1.311.022	g) Otros intereses e ingresos asimilados		
e) Otros gastos de gestión corriente			g.1) Otros intereses	63.761	62.153
e.1) Servicios exteriores	1.528.063	1.410.634	4. Transferencias y subvenciones	15.687.736	15.771.564
e.2) Tributos	17.030	12.001	a) Transferencias corrientes	0	0
f) Gastos financieros y asimilados			b) Subvenciones corrientes	8.205.131	7.896.044
f.1) Por deudas	1.616	353	c) Transferencias de capital	0	0
4. Transferencias y subvenciones	437.479	346.604	d) Subvenciones de capital	8.386.312	8.592.541
a) Transferencias corrientes	437.479	346.604	e) Subv. y transf. a reintegrar	(903.708)	(717.021)
5. Pérdidas y gastos extraordinarios	0	35.036	5. Ganancias e ingresos extraordinarios	720.056	0
a) Pérdidas procedentes del inmovilizado	0	1.344	d) Ingresos y beneficios de ejerc. Anter.	720.056	0
c) Gastos extraordinarios	0	0	e) Subvenciones traspasadas a resultados	0	0
d) Gastos y pérdidas de otros ejercicios	0	33.692			
AHORRO	1.495.931	2.879.488	DESAHORRO	0	0

INSTITUTO VALENCIANO DE INVESTIGACIONES AGRARIAS

MEMORIA

EJERCICIO 2005

1. ORGANIZACIÓN

El Instituto Valenciano de Investigaciones Agrarias (IVIA) se creó como entidad autónoma de carácter mercantil con responsabilidad jurídica propia por la Ley 4/1991, de la Generalitat Valenciana, de 13 de marzo, adscribiéndose a la Conselleria de Agricultura y Pesca, a través de la Dirección General de Investigación y Tecnología Agraria.

Son funciones del IVIA, definidas en el art. 2 de su Ley de creación, las siguientes:

- a) Promover y realizar programas de investigación relacionadas con el sector agroalimentario valenciano.
- b) Transferir los resultados científicos obtenidos y fomentar las relaciones en el sector agroalimentario para conocer sus necesidades de I + D.
- c) Fomentar las relaciones con otras instituciones de la comunidad científica y promover la organización de congresos y reuniones científicas.
- d) Asesorar a los órganos dependientes de la Generalitat Valenciana, de la Administración del Estado y a las empresas del sector agroalimentario que lo soliciten.
- e) Contribuir a la formación de personal investigador.
- f) Cualesquiera otras funciones que expresamente se le asignen o se deriven de los fines de carácter general a su cargo.

Para el cumplimiento de sus fines el Instituto Valenciano de Investigaciones Agrarias podrá realizar toda clase de actos de gestión y disposición, constituir sociedades mercantiles o participar en aquellas cuyo objetivo sea la realización de actividades contractuales o cooperativas con instituciones, entidades públicas o privadas y particulares, especialmente las dirigidas a la constitución de unidades mixtas con las Universidades y otros centros de investigación valencianos.

La estructura organizativa básica es la siguiente:

- a) Organos rectores: Son el consejo rector, el presidente, los vicepresidentes y el director.
- b) Consejo Científico

c) Unidades de investigación, administración y servicios técnicos.

La organización contable se encuentra centralizada en el departamento de administración.

Los principales responsables de la entidad son la Honorable Sr. Juan Cotino Ferrer (Presidente) y D. Florentino Juste Pérez (Director).

No existen entidades vinculadas al IVIA.

2. ESTADO OPERATIVO

ESTADO OPERATIVO EJERCICIO 2005

GASTOS PRESUPUESTARIOS	IMPORTE	INGRESOS PRESUPUESTARIOS	IMPORTE
5. Produc. de bienes públ. de carácter econ.	16.616.688	3. Tasas y otros ingresos	
		38. Reintegro de operaciones	105.216
		4. Transferencias corrientes	
		40. De la administración del Estado	1.226.145
		43. De la Admón.. general de G.V.	6.978.987
		5. Ingresos patrimoniales	
		52. Intereses de depósito	63.761
		55. Prod.concesiones y aprovech.esp.	42.113
		59. Otros ingresos patrimoniales	0
		7. Transferencias de capital	
		70. De la administración del Estado	2.766.725
		73. De la Admón.. general de G.V	4.818.442
		77. De empresas privadas	502.526
		79. Del exterior	294.692
TOTAL	16.616.688	TOTAL	16.798.607

3. INFORMACIÓN DE CARÁCTER FINANCIERO

3.1 Cuadro de financiación

INSTITUTO VALENCIANO DE INVESTIGACIONES AGRARIAS - IVIA

3.1. CUADRO DE FINANCIACIÓN (1/2)

EJERCICIO 2005

FONDOS APLICADOS	2005	2004	FONDOS OBTENIDOS	2005	2004
1. Recursos aplicados en op. de gestión	13.563.049	11.794.554	1. Recursos proced. de op. de gestión	16.618.882	15.986.408
b) Aprovisionamientos	3.062.096	2.277.398	a) Ventas		
c) Servicios exteriores	1.528.063	1.410.634	f) Transferencias y subvenciones	15.687.736	15.771.564
d) Tributos	17.030	12.001	g) Ingresos financieros	63.761	62.153
e) Gastos de personal	8.513.730	7.713.872	h) Otros ingresos de gest. Corriente e ingresos excepcionales	867.385	152.691
g) Transferencias y subvenciones	437.479	346.604			
h) Gastos financieros	1.616	353			
i) Otras pérdidas de gest. Corriente y gastos excepcionales	3.035	33.692			
4. Adquisiciones y otras altas de inmov.	3.035.152	4.217.501			
b) I. Inmateriales	11.460	15.946			
c) I. Materiales	3.023.692	4.201.555			
TOTAL APLICACIONES	16.598.201	16.012.056	TOTAL ORIGENES	16.618.882	15.986.408
EXCESO DE ORIGENES S/ APLICACIONES (AUMENTO DEL CAPITAL CIRCULANTE)	0	0	EXCESO DE APLICACIONES S/ ORIGENES (DISMINUCIÓN DEL CAPITAL CIRCULANTE)		
	20.681	-25.648			
TOTAL	16.618.882	15.986.408	TOTAL	16.618.882	15.986.408

INSTITUTO VALENCIANO DE INVESTIGACIONES AGRARIAS - IVIA

3.1. CUADRO DE FINANCIACIÓN (2/2)

EJERCICIO 2005

VARIACIÓN DEL CAPITAL CIRCULANTE (Resumen)	EJERCICIO 2005		EJERCICIO 2004	
	AUMENTOS	DISMINUCIONES	AUMENTOS	DISMINUCIONES
1. Existencias	21.523			3.220
2. Deudores				
a) Presupuestarios	745.598		67.914	
b) No presupuestarios		3.860		3.146
c) Por administración recursos de otros entes	107			5.870
3. Acreedores				
a) Presupuestarios	11.875		514.018	
b) No presupuestarios		639.940		840.086
4. Empréstitos y otras deudas a corto plazo				
b) Préstamos recibidos y otros conceptos				
8. Inversiones financieras temporales	601			
7. Tesorería				
a) Caja	677			264
c) Otros bancos e instituciones de crédito		115.900	245.006	
TOTAL	780.381	759.700	826.938	852.586
VARIACIÓN DEL CAPITAL CIRCULANTE	20.681		-25.648	

3.2 Remanente de Tesorería.

ESTADO DEL REMANENTE DE TESORERÍA EJERCICIO 2005

CONCEPTOS	IMPORTES	
1. (+) Derechos pendientes de cobro		162.643
(+ del Presupuesto corriente	1.865.258	
(+ de Presupuestos cerrados	184.860	
(+ de operaciones no presupuestarias	9.843	
(+ de operaciones comerciales		
(-) de dudoso cobro		
(-) cobros realizados pendientes de aplicación definitiva	-1.897.319	
2. (-) Obligaciones pendientes de pago		1.344.599
(+ del Presupuesto corriente	1.181.978	
(+ de Presupuestos cerrados	0	
(+ de operaciones no presupuestarias	166.744	
(+ de operaciones comerciales	0	
(-) pagos realizados pendientes de aplicación definitiva	-4.123	
3. (+) Fondos líquidos		2.693.526
I. Remanente de Tesorería afectado		0
II. Remanente de Tesorería no afectado		
III. Remanente de Tesorería total (1-2+3)=(I+II)		1.511.570

3.3 Tesorería.

ESTADO DE LA TESORERÍA
EJERCICIO 2005

CONCEPTO		IMPORTES	
1. COBROS		38.265.960	
(+) del Presupuesto corriente	14.933.349		
(+) de Presupuestos cerrados	1.119.660		
(+) de operaciones no presupuestarias	22.212.951		
(+) de operaciones comerciales	0		
2. PAGOS		38.381.182	
(+) del Presupuesto corriente	15.434.710		
(+) de Presupuestos cerrados	1.189.926		
(+) de operaciones no presupuestarias	21.756.546		
(+) de operaciones comerciales	0		
I. Flujo neto de Tesorería del ejercicio (1-2)		-115.223	-115.223
3. Saldo inicial de Tesorería			2.808.749
II. Saldo final de Tesorería (I+3)			2.693.526

**ESTADO DEL FLUJO NETO DE TESORERÍA DEL EJERCICIO
EJERCICIO 2005**

PAGOS	IMPORTE	COBROS	IMPORTE
1. Operaciones de gestión	13.209.167	1. Operaciones de gestión	14.933.348
b) Servicios exteriores	4.394.874	a) Ventas netas	0
c) Tributos	17.030	f) Transferencias y subvenciones	14.756.801
d) Gastos de personal	8.358.169	g) Ingresos financieros	56.561
f) Transferencias y subvenciones	437.479	h) Otros ingresos de gestión	119.986
g) Gastos financieros	1.616		
3. Adquisiciones de inmovilizado	2.225.543	4. Deudas a corto	0
b) Inmaterial	10.268	c) Otros conceptos	0
c) Material	2.215.275	6. Presupuestos cerrados	1.119.660
6. Cancelación de deudas a corto plazo	0	a) Operaciones de gestión	1.119.660
c) Otros conceptos	0	7. Cuentas no presupuestarias	22.212.951
7. Presupuestos cerrados	1.189.926	b) Deudores no presupuestarios	22.212.951
a) Operaciones de gestión	341.199		
b) Adquisiciones de inmovilizado	848.727		
8. Cuentas no presupuestarias	21.756.546		
c) Acreedores no presupuestarios	21.756.546		
TOTAL PAGOS	38.381.182	TOTAL COBROS	38.265.959
SUPERAVIT DE TESORERÍA	-115.223	DÉFICIT DE TESORERÍA	

3.4 Conciliación del resultado económico patrimonial y el saldo presupuestario.

CONCILIACION DEL RESULTADO ECONOMICO-PATRIMONIAL Y EL SALDO PRESUPUESTARIO EJERCICIO 2005

	IMPORTES
1.- RESULTADO ECONOMICO-PATRIMONIAL	1.495.931
2.- SALDO PRESUPUESTARIO	181.919
3.- DIFERENCIA EN RESULTADOS (1-2)	1.314.012
4.- DIFERENCIAS ENTRE LOS FACTORES (A+B) - (C+D)	-1.314.012
A) INGRESOS PRESUPUESTARIOS NO ECONOMICOS	179.726
B) GASTOS ECONOMICOS NO PRESUPUESTARIOS	1.541.414
C) GASTOS PRESUPUESTARIOS NO ECONOMICOS	3.035.152
D) INGRESOS ECONOMICOS NO PRESUPUESTARIOS	0
CONCILIACION: DIFERENCIA EN RESULTADOS + DIFERENCIA EN LOS FACTORES (3+4)	0

CONCILIACIÓN ENTRE EL RESULTADO ECONÓMICO-PATRIMONIAL Y EL RESULTADO PRESUPUESTARIO

A.	179.726
Subv. y transf. a reintegrar G.V.	903.708
Ingresos y beneficios ejercicios anteriores	-720.056
Devoluciones ingresos	-3.926
B.	1.541.414
Dotación a la amortización	1.562.936
Pérdidas procedentes del inmovilizado	0
Diferencia de existencias	-21.522
Anulación de derechos de ejercicios anteriores	0
Mayor importe a reintegrar ejercicio 2004	0
C.	3.035.152
Adquisición de inmovilizado	3.035.152
D.	0
Subv. y transf. a reintegrar a otros	0

4. INFORMACIÓN SOBRE LA EJECUCIÓN DE LOS GASTOS PÚBLICOS
 4.1 Modificaciones de crédito.

MODIFICACIONES DE CRÉDITO
 EJERCICIO 2005

CLASIF. ECONOM.	EXPLICACIÓN	CREDITOS EXTRAOR.	SUPLEMEN. DE CREDITO	AMPLIAC. DE CREDITO	TRANSF. DE CREDITO		INCORPOR. REMANEN. DE CREDITO	CREDITOS GENERADOS POR INGR.	BAJAS POR ANULACION Y RECTIFIC.	OTRAS MODIFICA.	TOTAL MODIFICA.
					POSITIVAS	NEGATIVAS					
19	Dotación financiera	0	0	0	209.248	7.369.502	0	579.035	622.905	0	-7.204.125
12	Funcionarios	0	0	0	2.818.578	0	0	0	0	0	2.818.578
13	Laboral fijo	0	0	0	1.010.733	0	0	0	0	0	1.010.733
14	Otro personal	0	0	0	1.959.802	0	0	0	0	0	1.959.802
16	Cuotas Sociales	0	0	0	1.541.519	0	0	0	0	0	1.541.519
	GASTOS DE PERSONAL	0	0	0	7.539.879	7.369.502	0	579.035	622.905	0	126.506
20	Dotación financiera	0	0	0	861	0	0	5.861	0	0	6.722
	COMPRAS B. CTES. Y GTOS. F.	0	0	0	861	0	0	5.861	0	0	6.722
40	Dotación financiera	0	0	0	0	0	0	0	0	0	0
	TRANSFERENCIAS CORRIENTES	0	0	0	0	0	0	0	0	0	0
60	Dotación financiera	0	0	0	491.576	0	0	603.993	112.417	0	983.152
64	Gastos de inversión y desarrollo	0	0	0	2.020.737	0	0	2.170.055	149.318	0	4.041.473
	INVERSIONES REALES	0	0	0	2.512.312	0	0	2.774.048	261.735	0	5.024.625
	TOTAL GASTOS	0	0	0	10.053.052	7.369.502	0	3.358.943	884.641	0	5.157.853

4.2 Remanentes de crédito.

REMANENTES DE CRÉDITO
EJERCICIO 2005

CLASIF. ECONOM.	EXPLICACIÓN	REMANENTES COMPROMETIDOS		REMANENTES NO COMPROMETIDOS	
		INCORPORABLES	NO INCORPORABLES	INCORPORABLES	NO INCORPORABLES
19	Dotación financiera	0	0	0	209.248
12	Funcionarios	0	0	0	0
13	Laboral fijo	0	0	0	100.527
14	Otro personal	0	0	0	320.766
16	Cuotas sociales	0	0	0	114.103
	GASTOS DE PERSONAL	0	0	0	744.644
20	Dotación financiera	0	0	0	69
	COMPRAS B. CTES. Y GTOS. F.	0	0	0	69
35	Intereses demora y otros g. Fin.	0	0	0	1.384
	GASTOS FINANCIEROS	0	0	0	1.384
48	Transf. A familias	0	0	0	12.521
	TRANSFERENCIAS CORRIENTES	0	0	0	12.521
60	Dotación financiera	0	0	0	4.746
	INVERSIONES REALES	0	0	0	4.746
	TOTAL GASTOS	0	0	0	763.365

4.3 Clasificación funcional del gasto.

**CLASIFICACIÓN FUNCIONAL DEL GASTO
EJERCICIO 2005**

PROGRAMA	EXPLICACIÓN	CREDITOS PRESUPUESTARIOS			GASTOS COMPROM.	OBLIGAC. RECONOC. NETAS	REMANEN. DE CREDITO	PAGOS	OBLIGACIONES PTES. DE PAGO A 31 DE DICIEMBRE
		INICIALES	MODIFICAC.	DEFINITIVO					
54230	INVEST. Y TEC. AGRARIA (IVIA)	14.905.750	2.474.303	17.380.053	16.616.688	16.616.688	763.365	15.434.710	1.181.978
	TOTAL GASTOS	14.905.750	2.474.303	17.380.053	16.616.688	16.616.688	763.365	15.434.710	1.181.978

4.4 Ejecución de proyectos de inversión.

**PROYECTOS DE INVERSIÓN
EJERCICIO 2005**

CODIGO PROYECTO	EXPLICACIÓN	COSTE TOTAL ACTUALIZADO	EJERCICIO INICIAL	EJERCICIO FINAL	INVERSIÓN REALIZADA A 1 DE ENERO	INVERSIÓN REALIZ. EN EL EJERC.	INVERSIONES A REALIZAR EN ANUALIDADES PENDIENTES			
							2006	2007	2008	EJ.SUCES.
60001	Const. Centros Innov. Transf. Tecn.	138.973	2005	2005	0	138.973	0	0	0	0
60002	Reforma centros Innov. Transf. Tec.	84.832	2005	2005	0	84.832	0	0	0	0
60003	Reforma otros centros	39.830	2005	2005	0	39.830	0	0	0	0
60004	Otro inmovilizado material	1.658.595	2005	2005	0	1.658.595	0	0	0	0
60005	Eq. Puesta en marcha C. Innov	92.329	2005	2005	0	92.329	0	0	0	0
60006	Equipo y material informático	29.923	2005	2005	0	29.923	0	0	0	0
60007	Elementos de transporte	43.318	2005	2005	0	43.318	0	0	0	0
60008	Fondos bibliográfico y document.	99.839	2005	2005	0	99.839	0	0	0	0
60009	Investigación y asistencias técnicas	5.994.214	2005	2005	0	5.994.214	0	0	0	0
60010	Equipo reposición C. Innov. T. Tecn.	99.850	2005	2005	0	99.850	0	0	0	0
60011	Nuevas infraestructuras agrarias	99.864	2005	2005	0	99.864	0	0	0	0
TOTAL		8.381.566			0	8.381.566	0	0	0	0

4.5 Contratación administrativa.

I. CONTRATACIÓN ADMINISTRATIVA. FORMAS DE ADJUDICACIÓN

TIPO DE CONTRATO	FORMAS DE ADJUDICACIÓN					TOTAL
	PROCEDIMIENTO ABIERTO		PROCEDIMIENTO CENTRAL SUMINISTROS	PROCEDIMIENTO NEGOCIADO		
	CONCURSO	SUBASTA	DIRECTA	CON PUBLIC.	SIN PUBLIC.	
De obras	0	0	0	0	0	0
De gest. Serv. Públ.	0	0	0	0	0	0
De suministro	907.923	0	281.754	0	526.528	1716.205
De consult. y asist.	0	0	0	0	0	0
De servicios	45.140	0	0	0	0	45.140
De trab. específicos	0	0	0	0	0	0
Patrimoniales	0	0	0	0	0	0
Otros	0	0	0	0	0	0
TOTAL	953.063	0	181.754	0	526.528	1.761.345

II. CONTRATACIÓN ADMINISTRATIVA. SITUACIÓN DE LOS CONTRATOS

TIPO DE CONTRATO	PENDIENTE DE ADJUDICAR A 1 DE ENERO	CONVOCADO EN EL EJERCICIO	ADJUDICADO EN EL EJERCICIO	PENDIENTE DE ADJUDICAR A 31 DICIEMBRE
De obras	0	0	0	0
De gest. Serv. Públ.	0	0	0	0
De suministro	0	1.586.595	1.434.451	0
De consult. y asist.	0	0	0	0
De servicios	0	59.600	45.140	0
De trab. específicos	0	0	0	0
Patrimoniales	0	0	0	0
Otros	0	0	0	0
TOTAL	0	1.646.195	1.479.591	0

III. RELACIÓN DE ADJUDICATARIOS QUE HAN SUPERADO EL 5% DEL IMPORTE TOTAL DE CONTRATACIÓN EFECTUADA EN EL AÑO

TIPO	ADJUDICATARIO	IMPORTE
Suministros	Blau Analítica, S.L.	162.516
Suministros	El Corte Inglés, S.A.	183.776

IV. RELACIÓN DE CONTRATISTAS CON CONTRATACIÓN DIRECTA QUE SUPERAN, ACUMULATIVAMENTE, EL LÍMITE

CONTRATISTA	CAUSA	IMPORTE
Optima Recursos, S.L.	Falta de medios propios	40.030

4.6 Transferencias y subvenciones concedidas.

La entidad no ha concedido ninguna transferencia ni subvención de capital.

Las transferencias corrientes concedidas han sido las siguientes:

NORMATIVA	IMPORTE CONCEDIDO PTE. A 1 DE ENERO	IMPORTE CONCEDIDO EN EL EJERC.	IMPORTE LIQUIDADO EN EL EJERC.	IMPORTE PTE. LIQUIDAR A 31 DE DIC.
Convocatoria	1.051.375	369.600	406.775	1.014.200
Otros	0	182.704	30.704	152.000

La entidad no ha concedido subvenciones corrientes.

4.7. Convenios.

Durante el ejercicio no se ha concedido ningún Convenio de colaboración o cooperación.

4.8. Personal.

CATEGORIAS	Nº DE PERCEPTORES	IMPORTES
Altos cargos	0	0
Personal funcionarios	130	3.350.496
Personal laboral	79	1.182.922
Personal eventual	138	1.630.302
Otros (Funcionarios interinos)	6	213.616
Contratos Investigación	50	1.937.373
	403	8.314.709

4.9. Acreedores por operaciones pendientes de aplicar a Presupuesto.

No existen gastos efectuados pendientes de aplicar a presupuesto.

4.10. Anticipos de Tesorería.

No existen anticipos de Tesorería.

4.11. Obligaciones de presupuestos cerrados.

**OBLIGACIONES DE PRESUPUESTOS CERRADOS
EJERCICIO 2005**

CLASIF. ECONOM.	EXPLICACIÓN	OBLIGACION. PTES. PAGO A 1 DE ENERO	RECT. SALDO ENTRANTE Y ANULAC.	TOTAL OBLIGACI.	PAGOS REALIZADOS	OBLIGAC. PTES. PAGO A 31 DICIEM.
16	Cotizaciones sociales	113.376	0	113.376	113.376	0
20	Arrendamientos	991	0	991	991	0
21	Reparación, mantenimiento y cons.	2.962	0	2.962	2.962	0
22	Material, suministros y otros	49.282	0	49.282	49.282	0
23	Indemnizaciones por razón del servicio	0	0	0	0	0
62	Inversión nueva asociada al fto. operativo	547.343	0	547.343	547.343	0
63	Inversión de reposición asociada al fto. op.	196.911	0	196.911	196.911	0
64	Inv. en estudios y proyectos	279.062	0	279.062	279.062	0
74	A otros entes públicos	0	0	0	0	0
	TOTAL GASTOS	1.189.926	0	1.189.926	1.189.926	0

4.12. Compromisos de gasto con cargo a presupuestos de ejercicios posteriores.

COMPROMISOS DE GASTO CON CARGO A PRESUPUESTOS DE EJERCICIOS POSTERIORES
EJERCICIO 2005

CLASIF. ECONOM.	EXPLICACIÓN	COMPROMISOS DE GASTOS ADQUIRIDOS CON CARGO AL EJERCICIO				
		2006	2007	2008	2009	AÑOS SUCESIVOS
22	Servicio de transporte del IVIA	98.400	73800	0	0	0
22	Limpieza del IVIA (Moncada)	123.242	102.702	0	0	0
22	Mantenimiento del Edar	5.998	0	0	0	0
	TOTAL GASTOS	227.640	176.502	0	0	0

5. INFORMACIÓN SOBRE LA EJECUCIÓN DEL INGRESO PÚBLICO

5.1. Proceso de gestión.

PROCESO DE GESTIÓN DEL INGRESO PÚBLICO

A) DERECHOS PRESUPUESTARIOS RECONOCIDOS NETOS

CLASIFIC. ECONOMIC.	EXPLICACIÓN	TOTAL DERECHOS RECONOCIDOS	TOTAL DERECHOS ANULADOS	DERECHOS RECONOCIDOS NETOS
38	Reintegro de operaciones (ILT)	105.216	0	105.216
	TASAS Y OTROS INGRESOS	105.216	0	105.216
40	De la administración del Estado	1.226.145	0	1.226.145
43	De la administración general de la G.V.	6.978.987	0	6.978.987
	TRANSFERENCIAS CORRIENTES	8.205.131	0	8.205.131
52	Intereses de depósitos	63.761	0	63.761
55	Productos de concesiones y aprov.esp.	42.113	0	42.113
59	Otros ingresos patrimoniales	0	0	0
	INGRESOS PATRIMONIALES	105.874	0	105.874
70	De la administración del Estado	2.766.725	0	2.766.725
73	De la administración general de la G.V.	4.818.442	0	4.818.442
77	De empresas privadas	502.526	0	502.526
79	Del exterior	294.692	0	294.692
	TRANSFERENCIAS DE CAPITAL	8.382.386	0	8.382.386
	TOTAL	16.798.607	0	16.798.607

A.1.) DERECHOS PRESUPUESTARIOS RECONOCIDOS

La totalidad de los derechos presupuestarios reconocidos se han realizado sin contraído previo.

A.2.) ANULACIÓN DE DERECHOS PRESUPUESTARIOS

Durante el ejercicio no se han producido anulaciones de derechos presupuestarios.

B) RECAUDACIÓN NETA**B) RECAUDACIÓN NETA**

CLASIFIC. ECONOMIC.	EXPLICACIÓN	RECAUDAC. TOTAL	DEVOLUCI. DE INGR.	RECAUDAC. NETA
38	Reintegro de operaciones (ILT)	95.228	0	95.228
	TASAS Y OTROS INGRESOS	95.228	0	95.228
40	De la administración del Estado	1.226.145	0	1.226.145
43	De la administración general de la G.V.	6.944.781	0	6.944.781
	TRANSFERENCIAS CORRIENTES	8.170.926	0	8.170.926
52	Intereses de depósitos	56.561	0	56.561
55	Productos de concesiones y aprov.esp.	24.758	0	24.758
59	Otros ingresos patrimoniales	0	0	0
	INGRESOS PATRIMONIALES	81.320	0	81.320
70	De la administración del Estado	1.672.925	0	1.672.925
73	De la administración general de la G.V.	4.350.000	0	4.350.000
77	De empresas privadas	435.966	0	435.966
79	Del exterior	126.983	0	126.983
	TRANSFERENCIAS DE CAPITAL	6.585.875	0	6.585.875
	TOTAL	14.933.349	0	14.933.349

C) DERECHOS CANCELADOS

No se han producido cancelaciones de derechos.

5.2. Devoluciones de ingresos.

En el ejercicio 2005 se han realizado devoluciones por un importe total de 3.927 euros.

5.3. Transferencias y subvenciones recibidas.

**SUBVENCIONES DE CAPITAL RECIBIDAS
EJERCICIO 2005**

NORMATIVA	FINALIDAD	IMPORTE CONCEDIDO PENDIENTE LIQUIDAR A 1 DE ENERO	IMPORTE CONCEDIDO EN EL EJERCICIO	IMPORTE LIQUIDADO EN EL EJERCICIO	IMPORTE CONCEDIDO PENDIENTE LIQUIDAR A 31 DE DICIEMBRE	REINTEGROS IMPORTE CAUSAS
Ley 14/2004 de 29 diciembre de Ptos.de la G.V. para el ejercicio 2005	Inversiones y proyectos invest.	0	719.667	719.667	0	0
		0	274.795	274.795	0	0
		0	54.004	54.004	0	0
		0	1.722.185	1.722.185	0	0
		0	4.350.000	4.350.000	0	0
		0	468.442	468.442	0	0
		0	502.526	502.526	0	0
		0	294.692	294.692	0	0
		0	8.386.312	8.386.312	0	0

**SUBVENCIONES CORRIENTES RECIBIDAS
EJERCICIO 2005**

NORMATIVA	FINALIDAD	IMPORTE CONCEDIDO PENDIENTE LIQUIDAR A 1 DE ENERO	IMPORTE CONCEDIDO EN EL EJERCICIO	IMPORTE LIQUIDADO EN EL EJERCICIO	IMPORTE CONCEDIDO PENDIENTE LIQUIDAR A 31 DE DICIEMBRE	REINTEGROS IMPORTE CAUSAS
Ley 14/2004 de 29 diciembre de Ptos.de la G.V. para el ejercicio 2005	Gastos de funcionamiento	0	230.987	230.987	0	0 0
		0	995.157	995.157	0	0 0
		0	7.665.750	6.943.141	722.609	722.609 importe a reintegrar ej. 2004
		0	35.846	35.846	0	0 0
		0	8.927.740	8.205.131	722.609	722.609 0

5.4. Tasas, precios públicos y precios privados.

El IVIA no obtiene ingresos de tasas, precios públicos y precios privados.

5.5. Aplicación del remanente de Tesorería.

Durante el ejercicio 2005, no se ha producido ninguna aplicación con cargo al remanente de Tesorería.

5.6. Derechos a cobrar de Presupuestos cerrados.

Todas las liquidaciones son de ingreso directo.

**I. DERECHOS A COBRAR DE PRESUPUESTOS CERRADOS
EJERCICIO 2005**

CLASIF. ECONOM.	EXPLICACIÓN	PENDIENTES COBRO A 1 DE ENERO	RECT. SALDO ENTRANTE Y ANULAC.	DERECHOS ANULADOS		DERECHOS PENDIENTES COBRO	RECAUDA.	DERECHOS CANCELA.	PENDIENTES COBRO A 31 DICIEM.
				ANULAC. LIQUIDAC.	APLAZAM. Y FRACC.				
38	Reintegros ILT	10.799	0	0	0	10.799	10.799	0	0
43	G.V. Otras Áreas	32.555	0	0	0	32.555	32.555	0	0
52	Otras rentas	38.937	0	0	0	38.937	5.421	0	33.516
55	Prod.concesiones y aprovech.especiales	26.378	0	0	0	26.378	23.541	0	2.837
70	Transf. Capital del Estado	847.327	0	0	0	847.327	702.940	0	144.387
73	De la administración general de la G.V.	177.563	0	0	0	177.563	177.563	0	0
77	Empresas Privadas	60.946	0	0	0	60.946	60.946	0	0
79	Otros fondos CEE	110.015	0	0	0	110.015	105.895	0	4.120
	TOTAL	1.304.521	0	0	0	1.304.521	1.119.660	0	184.860

5.7. Derechos presupuestarios pendientes de cobro según su grado de exigibilidad.

Todos los derechos presupuestarios pendientes de cobro corresponden a ingresos ya facturados o a subvenciones pendientes de recaudar.

5.8. Desarrollo de los compromisos de ingreso.

Todos los ingresos son concertados y realizados en el ejercicio.

5.9. Compromisos de ingreso con cargo a presupuestos de ejercicios posteriores.

Todos los ingresos son concertados y realizados en el ejercicio.

6. GASTOS CON FINANCIACIÓN AFECTADA

GASTOS CON FINANCIACIÓN AFECTADA

PROYECTO	DURACIÓN ESTIMADA	TIPO PROYECTO	GASTOS ESTIMADOS	INGRESOS ESTIMADOS	AGENTE FINANCIADOR	GASTO EN E.J. ANTER.	GASTO DEL EJERCICIO	GASTO PENDIENTE	ING. EN E.J. ANTER.	ING. DEL EJERCICIO	INGRESOS PENDIENTE	COEFIC. DE FINANCIAC.	DESVIAC. DE FINANCIAC.
1301	3	Investigación	122.099	122.099	INIA	86.238	33.861	0	86.238	33.861	0	1	0
1302	3	Investigación	89.564	89.564	INIA	61.401	28.163	0	61.401	28.163	0	1	0
1303	3	Investigación	68.514	68.514	INIA	47.790	20.724	0	47.790	20.724	0	1	0
1304	3	Investigación	116.380	116.380	INIA	75.400	40.980	0	75.400	40.980	0	1	0
1305	3	Investigación	338.255	338.255	INIA	241.525	96.740	0	241.525	96.740	0	1	0
1306	3	Investigación	146.142	146.142	INIA	101.376	44.766	0	101.376	44.766	0	1	0
1307	3	Investigación	87.206	87.206	INIA	61.076	26.130	0	61.076	26.130	0	1	0
1309	3	Investigación	71.001	71.001	INIA	46.893	24.108	0	46.893	24.108	0	1	0
1401	3	Investigación	126.090	126.090	INIA	41.240	42.025	42.825	41.240	42.825	42.825	1	0
1405	3	Investigación	53.883	53.883	INIA	17.100	17.322	19.461	17.100	17.322	19.461	1	0
1501	3	Investigación	132.453	132.453	INIA	0	43.390	89.063	0	43.390	89.063	1	0
1502	3	Investigación	155.552	155.552	INIA	0	51.368	104.185	0	51.368	104.185	1	0
1503	3	Investigación	40.798	40.798	INIA	0	13.599	27.199	0	13.599	27.199	1	0
1504	3	Investigación	151.875	151.875	INIA	0	49.715	102.160	0	49.715	102.160	1	0
1505	3	Investigación	108.627	108.627	INIA	0	37.686	70.941	0	37.686	70.941	1	0
1506	3	Investigación	83.665	83.665	INIA	0	32.731	50.934	0	32.731	50.934	1	0
1507	3	Investigación	94.283	94.283	INIA	0	33.578	60.705	0	33.578	60.705	1	0
1508	3	Investigación	83.746	83.746	INIA	0	23.190	60.556	0	23.190	60.556	1	0
1509	3	Investigación	107.495	107.495	INIA	0	30.462	77.033	0	30.462	77.033	1	0
1510	3	Investigación	73.425	73.425	INIA	0	24.014	49.411	0	24.014	49.411	1	0
1511	4	Investigación	137.334	137.334	INIA	0	33.320	104.014	0	33.320	104.014	1	0
1512	3	Investigación	11.305	11.305	INIA	0	3.089	8.216	0	3.089	8.216	1	0
1513	3	Investigación	40.255	40.255	INIA	0	9.756	30.499	0	9.756	30.499	1	0
1514	3	Investigación	71.784	71.784	INIA	0	22.068	49.716	0	22.068	49.716	1	0
1515	3	Investigación	121.782	121.782	INIA	0	1.742	120.040	0	1.742	120.040	1	0
2301	3	Investigación	132.476	132.476	CICYT-FEDER	88.032	44.444	0	88.032	44.444	0	1	0
2302	3	Investigación	83.672	83.672	CICYT-FEDER	70.790	12.882	0	70.790	12.882	0	1	0
2303	3	Investigación	105.960	105.960	CICYT-FEDER	73.221	32.739	0	73.221	32.739	0	1	0
2304	3	Investigación	80.500	80.500	CICYT-FEDER	59.800	20.700	0	59.800	20.700	0	1	0
2305	3	Investigación	160.919	160.919	CICYT-FEDER	97.750	63.169	0	97.750	63.169	0	1	0
2306	3	Investigación	149.628	149.628	CICYT-FEDER	82.616	67.012	0	82.616	67.012	0	1	0
2402	3	Investigación	205.850	205.850	CICYT-FEDER	67.450	65.140	83.260	57.450	65.140	83.260	1	0
2403	3	Investigación	170.200	170.200	CICYT-FEDER	41.814	40.012	88.374	40.012	88.374	88.374	1	0
2404	3	Investigación	198.300	198.300	CICYT-FEDER	57.500	57.500	83.300	57.500	83.300	83.300	1	0
2405	3	Investigación	46.000	46.000	CICYT-FEDER	18.400	13.800	13.800	18.400	13.800	13.800	1	0
2501	1	Investigación	34.500	34.500	CICYT-FEDER	0	34.500	0	0	34.500	0	1	0
2502	3	Investigación	89.850	89.850	CICYT-FEDER	0	28.870	60.980	0	28.870	60.980	1	0
2503	1	Investigación	28.750	28.750	CICYT-FEDER	0	28.750	0	0	28.750	0	1	0
2504	3	Investigación	116.610	116.610	CICYT-FEDER	0	39.790	76.820	0	39.790	76.820	1	0
2505	3	Investigación	194.350	194.350	CICYT-FEDER	0	69.000	125.350	0	69.000	125.350	1	0
2506	3	Investigación	139.150	139.150	CICYT-FEDER	0	29.325	109.825	0	29.325	109.825	1	0
2507	3	Investigación	56.350	56.350	CICYT-FEDER	0	25.374	30.976	0	25.374	30.976	1	0
2508	1	Investigación	11.500	11.500	CICYT-FEDER	0	11.500	0	0	11.500	0	1	0
2509	1	Investigación	35.161	35.161	CICYT-FEDER	0	35.161	0	0	35.161	0	1	0
3306	3	Investigación	78.372	78.372	MAPA	53.327	25.045	0	53.327	25.045	0	1	0
3406	2	Investigación	85.048	85.048	MAPA	40.043	45.005	0	40.043	45.005	0	1	0
3401	1	Investigación	5.253	5.253	MAE	0	5.253	0	0	5.253	0	1	0
3402	1	Investigación	1.622	1.622	MAPA	0	1.622	0	0	1.622	0	1	0
3403	1	Investigación	4.699	4.699	MAE	0	4.699	0	0	4.699	0	1	0
3001	1	Investigación	48.000	48.000	MAPA	0	48.000	0	0	48.000	0	1	0
3002	1	Investigación	25.000	25.000	MAPA	0	25.000	0	0	25.000	0	1	0
3101	1	Investigación	18.000	18.000	MAPA	0	18.000	0	0	18.000	0	1	0
3003	1	Investigación	77.650	77.650	MAPA	0	77.650	0	0	77.650	0	1	0
3501	3	Investigación	49.829	49.829	MEC	0	14.726	35.103	0	14.726	35.103	1	0
3502	1	Investigación	5.595	5.595	MMA	0	5.595	0	0	5.595	0	1	0
3503	1	Investigación	800	800	MAE	0	800	0	0	800	0	1	0
3202	3	Investigación	91.500	91.500	MMA	0	30.500	61.000	0	30.500	61.000	1	0
3504	3	Investigación	51.124	51.124	MEC	0	12.037	39.087	0	12.037	39.087	1	0
3505	3	Investigación	50.841	50.841	MEC	0	12.264	38.577	0	12.264	38.577	1	0
3506	1	Investigación	2.603	2.603	MAE	0	2.603	0	0	2.603	0	1	0
4301	4	Investigación	228.112	228.112	UE	158.081	42.270	27.761	158.081	42.270	27.761	1	0
4303	3	Investigación	197.040	197.040	UE	111.609	70.585	14.845	111.609	70.585	14.845	1	0
4401	3	Investigación	360.000	360.000	UE	60.124	119.903	179.973	60.124	119.903	179.973	1	0
4501	1	Investigación	10.450	10.450	UE	0	10.450	0	0	10.450	0	1	0
4502	1	Investigación	6.000	6.000	UE	0	6.000	0	0	6.000	0	1	0
7604	4	Investigación	22.160	22.160	EMPRESAS	5.720	5.840	10.600	5.720	5.840	10.600	1	0
7604	4	Investigación	21.500	21.500	EMPRESAS	5.300	5.600	10.600	5.300	5.600	10.600	1	0
7604	4	Investigación	21.200	21.200	EMPRESAS	5.300	5.300	10.600	5.300	5.300	10.600	1	0
7604	4	Investigación	23.300	23.300	EMPRESAS	5.930	6.770	10.600	5.930	6.770	10.600	1	0
7604	4	Investigación	21.200	21.200	EMPRESAS	5.300	5.300	10.600	5.300	5.300	10.600	1	0
7604	4	Investigación	24.920	24.920	EMPRESAS	7.910	6.410	10.600	7.910	6.410	10.600	1	0
7604	5	Investigación	12.982	12.982	EMPRESAS	10.818	2.164	0	10.818	2.164	0	1	0
7604	4	Investigación	21.200	21.200	EMPRESAS	10.600	5.300	5.300	10.600	5.300	5.300	1	0
7604	4	Investigación	22.280	22.280	EMPRESAS	5.300	6.380	10.600	5.300	6.380	10.600	1	0
7604	6	Investigación	1.860	1.860	EMPRESAS	310	310	1.240	310	310	1.240	1	0
7604	6	Investigación	9.300	9.300	EMPRESAS	1.550	1.550	6.200	1.550	1.550	6.200	1	0
7604	6	Investigación	1.860	1.860	EMPRESAS	310	310	1.240	310	310	1.240	1	0

GASTOS CON FINANCIACIÓN AFECTADA

PROYECTO	DURACIÓN ESTIMADA	TIPO PROYECTO	GASTOS ESTIMADOS	INGRESOS ESTIMADOS	AGENTE FINANCIADOR	GASTO EN EJ. ANTER.	GASTO DEL EJERCICIO	GASTO PENDIENTE	ING. EN EJ. ANTER.	ING. DEL EJERCICIO	INGRESOS PENDIENTE	COEFIC. DE FINANCIAC.	DESVIAC. DE FINANC.
7604	3	Investigación	4.000	4.000	EMPRESAS	2.400	1.600	0	2.400	1.600	0	1	0
7604	6	Investigación	1.620	1.620	EMPRESAS	810	810	540	810	270	540	1	0
7604	6	Investigación	22.680	22.680	EMPRESAS	11.340	3.780	7.560	11.340	3.780	7.560	1	0
7604	3	Investigación	20.000	20.000	EMPRESAS	11.200	8.600	0	11.200	8.800	0	1	0
7604	6	Investigación	5.580	5.580	EMPRESAS	930	930	3.720	930	930	3.720	1	0
7604	6	Investigación	1.860	1.860	EMPRESAS	310	310	1.240	310	310	1.240	1	0
7604	6	Investigación	1.800	1.800	EMPRESAS	600	300	900	600	300	900	1	1,523
7604	3	Investigación	3.800	3.800	EMPRESAS	2.600	1.200	0	2.600	1.200	0	1	0
7604	3	Investigación	3.800	3.800	EMPRESAS	2.600	1.200	0	2.600	1.200	0	1	0
7604	6	Investigación	1.800	1.800	EMPRESAS	600	300	900	600	300	900	1	0
7604	6	Investigación	1.800	1.800	EMPRESAS	600	300	900	600	300	900	1	0
7604	6	Investigación	5.400	5.400	EMPRESAS	1.800	900	2.700	1.800	900	2.700	1	0
7604	6	Investigación	1.860	1.860	EMPRESAS	310	310	1.240	310	310	1.240	1	0
7604	3	Investigación	4.400	4.400	EMPRESAS	800	1.800	800	1.800	800	1.800	1	0
7604	4	Investigación	53.854	53.854	EMPRESAS	26.532	16.722	10.600	26.532	16.722	10.600	1	0
7604	3	Investigación	4.660	4.660	EMPRESAS	0	2.000	2.660	0	2.000	2.660	1	0
7604	3	Investigación	4.660	4.660	EMPRESAS	0	2.000	2.660	0	2.000	2.660	1	0
7909	2	Investigación	3.600	3.600	EMPRESAS	1.800	1.800	0	1.800	1.800	0	1	0
7909	2	Investigación	4.800	4.800	EMPRESAS	600	4.200	0	600	4.200	0	1	0
7203	4	Investigación	108.000	108.000	EMPRESAS	90.000	18.000	0	90.000	18.000	0	1	0
7203	4	Investigación	144.000	144.000	EMPRESAS	0	24.000	120.000	0	24.000	120.000	1	0
7204	4	Investigación	79.500	79.500	EMPRESAS	59.500	20.000	0	59.500	20.000	0	1	0
7205	3	Investigación	48.000	48.000	EMPRESAS	0	16.000	32.000	0	16.000	32.000	1	0
7301	3	Investigación	36.000	36.000	EMPRESAS	24.000	12.000	0	24.000	12.000	0	1	0
7302	3	Investigación	8.655	8.655	EMPRESAS	4.963	2.949	743	4.963	2.949	743	1	0
7303	4	Investigación	22.254	22.254	EMPRESAS	11.526	7.546	3.183	11.526	7.546	3.183	1	0
7304	3	Investigación	73.845	73.845	EMPRESAS	53.594	20.251	0	53.594	20.251	0	1	0
7306	4	Investigación	37.091	37.091	EMPRESAS	16.120	12.484	8.487	16.120	12.484	8.487	1	0
7308	3	Investigación	3.881	3.881	EMPRESAS	2.404	1.477	0	2.404	1.477	0	1	0
7308	3	Investigación	3.881	3.881	EMPRESAS	2.404	1.477	0	2.404	1.477	0	1	0
7308	3	Investigación	3.881	3.881	EMPRESAS	2.404	1.477	0	2.404	1.477	0	1	0
7308	3	Investigación	3.881	3.881	EMPRESAS	2.404	1.477	0	2.404	1.477	0	1	0
7308	3	Investigación	3.881	3.881	EMPRESAS	2.404	1.477	0	2.404	1.477	0	1	0
7308	3	Investigación	3.881	3.881	EMPRESAS	2.404	1.477	0	2.404	1.477	0	1	0
7308	2	Investigación	40.000	40.000	EMPRESAS	0	0	40.000	0	0	40.000	1	0
7402	3	Investigación	55.636	55.636	EMPRESAS	18.000	18.540	19.096	18.000	18.540	19.096	1	0
7403	3	Investigación	18.000	18.000	EMPRESAS	6.000	6.000	6.000	6.000	6.000	6.000	1	0
7404	2	Investigación	35.880	35.880	EMPRESAS	28.800	7.080	0	28.800	7.080	0	1	0
7405	2	Investigación	6.000	6.000	EMPRESAS	3.750	2.250	0	3.750	2.250	0	1	0
7406	2	Investigación	4.800	4.800	EMPRESAS	3.500	1.300	0	3.500	1.300	0	1	0
7409	2	Investigación	34.483	34.483	EMPRESAS	13.793	20.690	0	13.793	20.690	0	1	0
7410	2	Investigación	1.000	1.000	EMPRESAS	500	500	0	500	500	0	1	0
7411	4	Investigación	9.273	9.273	EMPRESAS	750	3.023	5.500	750	3.023	5.500	1	0
7501	2	Investigación	67.500	67.500	EMPRESAS	0	32.500	35.000	0	32.500	35.000	1	0
7502	3	Investigación	4.636	4.636	EMPRESAS	0	1.500	3.136	0	1.500	3.136	1	0
7502	3	Investigación	9.273	9.273	EMPRESAS	0	3.000	6.273	0	3.000	6.273	1	0
7502	3	Investigación	9.273	9.273	EMPRESAS	0	3.000	6.273	0	3.000	6.273	1	0
7503	3	Investigación	55.636	55.636	EMPRESAS	0	18.000	37.636	0	18.000	37.636	1	0
7504	2	Investigación	39.000	39.000	EMPRESAS	0	33.000	6.000	0	33.000	6.000	1	0
7505	2	Investigación	24.000	24.000	EMPRESAS	0	14.000	10.000	0	14.000	10.000	1	0
7506	3	Investigación	48.000	48.000	EMPRESAS	0	16.000	32.000	0	16.000	32.000	1	0
7507	1	Investigación	2.500	2.500	EMPRESAS	0	2.500	0	0	2.500	0	1	0
7508	1	Investigación	6.670	6.670	EMPRESAS	0	6.670	0	0	6.670	0	1	0
7509	1	Investigación	12.000	12.000	EMPRESAS	0	12.000	0	0	12.000	0	1	0
7510	1	Investigación	31.500	31.500	EMPRESAS	0	31.500	0	0	31.500	0	1	0
7511	1	Investigación	0	0	EMPRESAS	0	0	0	0	0	0	1	0
7512	3	Investigación	54.000	54.000	EMPRESAS	0	0	54.000	0	0	54.000	1	0
7513	4	Investigación	56.850	56.850	EMPRESAS	0	0	56.850	0	0	56.850	1	0
7514	1	Investigación	3.450	3.450	EMPRESAS	0	3.450	0	0	3.450	0	1	0
7515	1	Investigación	5.000	5.000	EMPRESAS	0	5.000	0	0	5.000	0	1	0
7516	1	Investigación	6.000	6.000	EMPRESAS	0	6.000	0	0	6.000	0	1	0
7517	1	Investigación	11.500	11.500	EMPRESAS	0	11.500	0	0	11.500	0	1	0
8501	1	Investigación	18.000	18.000	CMA	0	18.000	0	0	18.000	0	1	0
8502	1	Investigación	18.000	18.000	CMA	0	18.000	0	0	18.000	0	1	0
8402	1	Investigación	4.000	4.000	CCEYD	0	4.000	0	0	4.000	0	1	0
8403	1	Investigación	3.000	3.000	CCEYD	0	3.000	0	0	3.000	0	1	0
8404	1	Investigación	7.000	7.000	CCEYD	0	7.000	0	0	7.000	0	1	0
8405	1	Investigación	7.000	7.000	CCEYD	0	7.000	0	0	7.000	0	1	0
8406	1	Investigación	4.000	4.000	CCEYD	0	4.000	0	0	4.000	0	1	0
8302	1	Investigación	20.000	20.000	CCEYD	0	20.000	0	0	20.000	0	1	0
8303	1	Investigación	20.000	20.000	SVCTE	0	20.000	0	0	20.000	0	1	0
8304	1	Investigación	20.000	20.000	SVCTE	0	20.000	0	0	20.000	0	1	0
8407	1	Investigación	3.164	3.164	CEUYC	0	3.164	0	0	3.164	0	1	0
8408	1	Investigación	12.247	12.247	CEUYC	0	12.247	0	0	12.247	0	1	0
8503	1	Investigación	26.368	26.368	CEUYC	0	26.368	0	0	26.368	0	1	0
8504	1	Investigación	25.892	25.892	CEUYC	0	25.892	0	0	25.892	0	1	0
8505	1	Investigación	8.929	8.929	CEUYC	0	8.929	0	0	8.929	0	1	0
8506	1	Investigación	12.650	12.650	CEUYC	0	12.650	0	0	12.650	0	1	0
8507	1	Investigación	17.798	17.798	CEUYC	0	17.798	0	0	17.798	0	1	0
8508	1	Investigación	16.744	16.744	CEUYC	0	16.744	0	0	16.744	0	1	0
8509	1	Investigación	21.574	21.574	CEUYC	0	21.574	0	0	21.574	0	1	0
8510	1	Investigación	15.119	15.119	CEUYC	0	15.119	0	0	15.119	0	1	0
8511	1	Investigación	13.442	13.442	CEUYC	0	13.442	0	0	13.442	0	1	0
8512	1	Investigación	13.884	13.884	CEUYC	0	13.884	0	0	13.884	0	1	0
8513	1	Investigación	9.430	9.430	CEUYC	0	9.430	0	0	9.430	0	1	0
8514	1	Investigación	17.684	17.684	CEUYC	0	17.684	0	0	17.684	0	1	0
8515	1	Investigación	14.450	14.450	CEUYC	0	14.450	0	0	14.450	0	1	0
8102	1	Investigación	48.000	48.000	CMA	0	48.000	0	0	48.000	0	1	0
8516	1	Investigación	2.717	2.717	CEUYC	0	2.717	0	0	2.717	0	1	0
9402	2	Investigación	43.585	43.585	FROGA-CAPA	0	43.585	0	0	43.585	0	1	0
9501	2	Investigación	36.000	36.000	FROGA-CAPA	0	1.900	34.100	0	1.900	34.100	1	0
TOTAL			8.143.571	8.143.571		2.334.400	3.031.306	2.777.667	2.334.400	3.031.306	2.777.865		1,523

7. INFORMACIÓN SOBRE EL INMOVILIZADO NO FINANCIERO

7. 1. Inmovilizado inmaterial.

El inventario de los elementos que componen el inmovilizado inmaterial, con su fecha de adquisición, valor y amortizaciones, se encuentran en el ANEXO I.

7. 2. Inmovilizado material.

Todos los elementos del inmovilizado inmaterial y del material son de naturaleza patrimonial y en propiedad del IVIA.

El inventario de los elementos que componen el inmovilizado material, con su fecha de adquisición, valor y amortizaciones, se encuentran en el ANEXO I.

7. 3. Inversiones gestionadas para otros entes públicos.

No se gestionan inversiones para otros entes públicos, salvo las inversiones en equipos científicos realizadas con fondos procedentes del INIA y adquiridas en su nombre, siendo utilizados dichos elementos por el IVIA. Las inversiones realizadas, desde 1996, ascienden a 302.353 euros. Las inversiones realizadas en el ejercicio 2005 ascendieron a 10.532 euros. El IVIA no contabiliza el ingreso que supone la cesión del derecho de uso por la dificultad de su estimación y la poca relevancia de su importe.

7. 4. Inversiones destinadas al uso general

El IVIA no realiza inversiones destinadas al uso general.

8. INFORMACIÓN SOBRE LAS INVERSIONES FINANCIERAS

8. 1. Inversiones financieras en capital y patrimonio.

El IVIA no participa ni en el capital ni en el patrimonio de otras entidades.

8. 2. Valores de renta fija.

Durante el ejercicio 2005 el IVIA no ha mantenido inversiones en valores de renta fija.

8. 3. Créditos.

Durante el ejercicio 2005 el IVIA no ha tenido contratada ninguna operación de crédito.

9. INFORMACIÓN SOBRE EL ENDEUDAMIENTO

9. 1. Pasivos financieros a largo y corto plazo.

Durante el ejercicio 2005 el IVIA no ha tenido contratada ningún pasivo financiero.

9. 2. Aavales.

No se han concedido aavales durante el ejercicio.

10. EXISTENCIAS

Las existencias están valoradas al precio de adquisición, no habiéndose efectuado ninguna provisión por depreciación, por considerar que van a ser consumidas en su totalidad y su precio de mercado actual no es inferior.

El valor total de las existencias es de 84.266 euros, que se compone de material de papelería 9.980 euros, material de laboratorio 68.337 euros, abonos e insecticidas 5.949 euros.

11. LISTADO DE SALDOS DE CUENTAS EXTRAPRESUPUESTARIAS

: INST. VALENCIANO DE INVEST. AGRARIA

FECHA: 31.12.2005

PAGINA: 1 :

LISTADO DE SALDOS DE CUENTAS EXTRAPRESUPUESTARIAS

CONCEPTO	DESCRIPCION	SALDO INICIAL		CARGOS	ABONOS	SALDO FINAL	
		DEUDOR	ACREEDOR			DEUDOR	ACREEDOR
: 10042	44000 Deudores por IVA	10.853,37	0,00	69.677,66	71.289,22	9.241,81	0,00
: 10050	44900 Anticipos concedidos	2.248,62	0,00	39.798,93	42.047,55	0,00	0,00
: 10051	56601 Depósitos constituidos	0,00	0,00	601,00	0,00	601,00	0,00
: 20010	47511 IRPF Retenc. Trabajo Perso	0,00	94.434,71	887.390,30	901.522,05	0,00	108.566,46
: 20012	47512 IRPF Retenc.Trabajo Person	0,00	475,52	748,95	336,56	0,00	63,13
: 20014	47514 IRPF Retenc.Trabajo Person	0,00	0,22	0,00	0,00	0,00	0,22
: 20016	47516 IRPF Retenc.Trabajo Person	0,00	10.640,54	116.124,71	122.000,52	0,00	16.516,35
: 20030	47601 Cuotas Seguridad Social Ca	0,00	21.982,15	1.693.256,06	1.694.263,73	0,00	22.989,82
: 20036	47606 Coste S. Social Reg. Gener	0,00	4.086,38	465.935,56	467.386,18	0,00	5.537,00
: 20040	47500 Hacienda Pública acreedora	0,00	8.150,44	70.984,54	69.677,66	0,00	6.843,56
: 20042	47590 HACIENDA PUBL.ACREEDORA IV	0,00	5.629,86	7.825,89	8.423,61	0,00	6.227,58
: 20050	47591 Derechos pasivos	0,00	0,00	4.023,37	4.023,37	0,00	0,00
: 20060	41906 Retenciones judiciales	0,00	0,00	7.819,98	7.819,98	0,00	0,00
: 20070	41901 Cuotas centrales sindicale	0,00	0,00	1.474,60	1.474,60	0,00	0,00
: 20210	47610 MUFACE, retenciones	0,00	0,00	1.761,28	1.761,28	0,00	0,00
: 30002	55402 Ingres. en ctas operativas	0,00	38.628,59	888.820,20	938.306,27	0,00	88.114,66
: 30009	55401 INGRESOS INIA PARA INVERSI	0,00	22.401,09	15.442,22	10.567,00	0,00	17.525,87
: 30100	55400 I.P.A. Presupuestos futuro	0,00	1.404.380,60	1.394.453,07	1.781.750,77	0,00	1.791.678,30
: 40001	55500 Pagos pendientes de aplica	4.015,98	0,00	86.229,94	86.122,77	4.123,15	0,00
: 50001	57800 Movimientos internos de te	0,00	0,00	15.934.500,00	15.934.500,00	0,00	0,00
: 70300	06000 Otros Valores	0,00	105.110,83	41.940,86	78.688,41	0,00	141.858,38
: 91001	47700 Hacienda Pública IVA Reper	0,00	0,00	69.677,66	69.677,66	0,00	0,00
S U M A S		17.117,97	1.715.920,93	21.798.486,78	22.291.639,19	13.965,96	2.205.921,33


+ Ginsa

Estas Cuentas Anuales, comprenden todas las operaciones registradas en el periodo de su referencia, y está conforme con los documentos que constituyen la justificación.

En Moncada, a 21 de marzo de 2006



El Secretario del I.V.I.A.



El Director del I.V.I.A.

INSTITUTO VALENCIANO DE LA JUVENTUD

**CONSELLERIA D'ECONOMIA,
HISENDA I OCUPACIÓ
INTERVENCIÓ GENERAL**

1.1. INFORME DE AUDITORIA INDEPENDIENTE DE CUENTAS ANUALES

Avellanar, 14, 3.º

46003 VALÈNCIA

Tel. 96 392 08 51

Fax 96 392 08 51

A la Conselleria de Economía y Hacienda de la Generalitat Valenciana.

1. Hemos auditado las cuentas anuales del Instituto Valenciano de la Juventud (I.V.A.J.) al 31 de Diciembre de 2.005, que comprenden el Balance de Situación a 31 de Diciembre de 2.005, la Cuenta de Resultados, el Estado de Liquidación del Presupuesto al 31 de Diciembre de 2.005 y la Memoria, correspondiente al ejercicio anual terminado en dicha fecha, cuya formulación es responsabilidad del IVAJ. Nuestra responsabilidad es expresar una opinión sobre las citadas cuentas anuales en su conjunto, basada en el trabajo realizado, de acuerdo con las normas de auditoria generalmente aceptadas, que incluyen el examen mediante la realización de pruebas selectivas, de la evidencia justificativa de las cuentas anuales y la evaluación de su presentación, de los principios contables aplicados y de las estimaciones realizadas.
2. Con fecha 20 de Mayo de 2.005, emitimos el informe de auditoria correspondiente a las cuentas anuales del ejercicio 2.004, en el que expresamos una opinión con salvedades.
3. Los traspasos efectuados en el área de los fondos propios, relativos a los resultados de los ejercicios anteriores, no guardan uniformidad con los datos del ejercicio anterior, sin estar claramente delimitadas las competencias para autorizar el traspaso de los mismos.
4. De acuerdo con los principios contables que le son de aplicación las provisiones para responsabilidades deben de efectuarse con cargo a gastos en el ejercicio en que se produzcan y tan pronto como sean conocidas. A la fecha de emisión del presente informe el IVAJ tiene confeccionada una relación de las reclamaciones judiciales iniciadas, en tramitación o finalizadas, sin constar en la misma estimación económica, ni tiene dotada provisión alguna en el epígrafe correspondiente.
5. A la fecha de emisión del presente informe, no tenemos constancia de la activación ni incorporación al patrimonio del instituto de los bienes adscritos.



6. Excepto por las salvedades de los puntos 3, 4 y 5, las cuentas anuales del ejercicio 2.005 adjuntas, presentan en todos los aspectos significativos, la imagen fiel del patrimonio y de la situación financiera del Instituto a 31 de Diciembre de 2.005 y de los resultados de sus operaciones y de los recursos obtenidos y aplicados durante el ejercicio anual terminado en dicha fecha y contienen la información necesaria y suficiente para su interpretación y comprensión adecuada de conformidad con principios y normas contables contenidas en el Plan General de Contabilidad Pública; que guarda uniformidad con las aplicadas en el ejercicio anterior, salvo las explicadas en la memoria.



D. Dolores Aguado Sanchis
T.A.M. Auditores Asociados, S.L.

INTERVENCIÓN GENERAL DE LA
GENERALITAT VALENCIANA



D. Juan Antonio García López
VICEINTERVENTOR GENERAL
DE AUDITORIAS

Valencia, 15 de Junio de 2.006

COMUNIDAD SEDE



BALANCE DE SITUACION

ACTIVO			
CUENTAS	DENOMINACION	IMPORTES 2005	IMPORTES 2004
	INMOVILIZADO	13.973.070,00	14.206.661,19
	Inmovilizado Inmaterial	144.451,28	110.448,60
212	PROPIEDAD INDUSTRIAL	20.024,67	20.024,67
215	APLICACIONES INFORMATICAS	280.366,89	201.737,77
219	OTRO INMOVILIZADO INMATERIAL	376.352,08	376.352,08
281	AMORTIZACIÓN ACUMULADA DEL INMOVILIZ.INMATERIAL	-532.292,36	-487.665,92
	Inmovilizaciones Materiales	13.828.618,72	14.096.212,59
221	CONSTRUCCIONES	13.703.738,15	13.555.248,31
222	INSTALACIONES TÉCNICAS	1.460.141,39	1.324.695,53
223	MAQUINARIA	213.281,15	197.993,79
224	UTILLAJE Y HERRAMIENTAS	527.848,50	527.552,04
226	MOBILIARIO Y ENSERES	3.979.383,20	3.896.832,79
227	EQUIPOS PARA PROCESOS DE INFORMACION	1.403.976,37	1.331.066,79
228	ELEMENTOS DE TRANSPORTE	63.330,40	63.330,40
229	OTRO INMOVILIZADO MATERIAL	65.011,99	65.011,99
282	AMORTIZACIÓN ACUMULADA DEL INMOVILIZ.MATERIAL	-7.588.092,43	-6.865.519,05
	ACTIVO CIRCULANTE	6.415.745,72	4.915.907,99
	Existencias	61.341,72	74.939,20
300	MERCADERÍAS A	61.341,72	74.939,20
	Deudores	1.721.443,77	2.767.041,12
430	DEUDORES POR DER. RECON. PRESUP. DE ING. CORRIENTE	1.491.814,88	2.540.407,54
431	DEUDORES POR DER. RECON. PRESUP. DE INGRESOS CERR.	9.592,10	10.185,50
433	DERECHOS ANULADOS DE PRESUPUESTO CORRIENTE	-97,80	0,00
435	DEUDORES POR OPERACIONES COMERCIALES.PTO.CTE.	92.136,85	129.640,08
436	DEUDORES POR OPERACIONES COMERCIALES.PTO.CERRADOS	104.035,56	63.506,66
437	DEVOLUCIÓN DE INGRESOS	97,80	0,00
446	DEUDORES NO PRESUP. FIANZAS	0,00	0,00
449	OTROS DEUDORES NO PRESUPUESTARIOS	12.727,89	13.318,08
555	PAGOS PENDIENTES DE APLICACION	11.136,49	9.983,26
558	PROV. FONDOS PAGOS A JUSTIF. Y CAJA FIJA	0,00	0,00
	Tesorería	4.632.960,23	2.073.927,67
570	CAJA	5.226,04	3.583,10
571	BANCOS E INSTT. DE CRÉDITO. CUENTAS OPERATIVAS	4.608.810,30	2.045.420,34
575	BAN.E INST. DE CRÉDITO. CUENTAS RESTRING. DE PAGOS	7.975,35	23.116,18

BALANCE DE SITUACION

ACTIVO

CUENTAS	DENOMINACION	IMPORTES 2005	IMPORTES 2004
578	MOVIMIENTOS INTERNOS DE TESORERIA	10.948,54	1.808,05
579	FORMALIZACIÓN	0,00	0,00
Total Activo		20.388.815,72	19.122.569,18

BALANCE DE SITUACION**PASIVO**

CUENTAS	DENOMINACION	IMPORTES 2005	IMPORTES 2004
	FONDOS PROPIOS	11.866.062,46	14.780.041,27
	Patrimonio	11.225.361,46	11.225.361,46
100	PATRIMONIO	11.225.361,46	11.225.361,46
	Resultados de ejercicios anteriores	3.554.679,81	3.731.400,08
120	RESULTADOS POSITIVOS DE EJERCICIOS ANTERIORES	8.820.299,52	8.235.148,40
121	RESULTADOS NEGATIVOS DE EJERCICIOS ANTERIORES	-5.265.619,71	-4.503.748,32
	Resultados del ejercicio	-2.913.978,81	-176.720,27
129	RESULTADOS DEL EJERCICIO	-2.913.978,81	-176.720,27
	ACREEDORES A LARGO PLAZO	117.923,65	114.826,15
	Otras deudas a largo plazo	117.923,65	114.826,15
180	FIANZAS Y DEPOSITOS RECIBIDOS A LARGO PLAZO	117.923,65	114.826,15
	ACREEDORES A CORTO PLAZO	8.404.829,61	4.227.701,76
	Acreedores	8.404.829,61	4.227.701,76
400	ACREEDORES POR OBLIG.RECON.PRESUP. DE GASTOS CORR.	6.878.670,52	3.316.870,76
401	ACREEDORES POR OBLIG.RECON.PRESUP. DE GASTOS CERR.	231.761,83	231.637,99
405	ACREEDORES POR OPERACIONES COMERC.PTO.CORRIENTE	822.803,20	474.872,76
406	ACREEDORES POR OPERACIONES COMERC.PTO.CERRADO	1.977,05	35,60
408	ACREEDORES POR DEVOLUCIÓN DE INGRESOS	0,00	0,00
416	ACREEDORES NO PRESUP. DEVOLUCIÓN FIANZAS	0,00	0,00
419	OTROS ACREEDORES NO PRESUPUESTARIOS	72,89	0,00
475	HACIENDA PUBLICA, ACREEDOR POR DIVERSOS CONCEPTOS	75.760,43	76.210,17
476	ORGANISMOS DE PREVISION SOCIAL, ACREEDORES	19.093,37	18.969,60
554	COBROS PENDIENTES DE APLICACION	373.395,57	107.551,18
560	FIANZAS RECIBIDAS A CORTO PLAZO	1.294,75	1.553,70
561	DEPOSITOS RECIBIDOS A CORTO PLAZO	0,00	0,00
	Total Pasivo	20.388.815,72	19.122.569,18

CUENTA DE RESULTADO ECONOMICO-PATRIMONIAL**DEBE**

CUENTAS	DENOMINACION	IMPORTES 2005	IMPORTES 2004
	APROVISIONAMIENTOS	1.844.634,20	1.823.118,28
	Consumo de mercaderias	9.756,49	24.528,65
608	DEVOLUCIONES DE COMPRAS Y OPERACIONES SIMILARES	-3.840,99	-5.493,35
610	VARIACION DE EXISTENCIAS DE MERCADERIAS	13.597,48	30.022,00
	Otros gastos externos	1.834.877,71	1.798.589,63
607	TRABAJOS REALIZADOS POR OTRAS ENTIDADES	1.834.877,71	1.798.589,63
	OTROS GASTOS DE GESTION ORDINARIA	15.338.867,58	14.974.292,22
	Gastos de Personal	5.510.097,11	5.403.812,41
640	SUELDOS Y SALARIOS	4.394.318,32	4.301.062,86
641	INDEMNIZACIONES	8.100,60	7.787,04
642	COTIZACIONES SOCIALES A CARGO DEL EMPLEADOR	1.107.678,19	1.090.912,51
644	OTROS GASTOS SOCIALES	0,00	4.050,00
	Dotaciones para amortizaciones de inmovilizado	767.199,82	774.522,03
681	AMORTIZACION DEL INMOVILIZADO INMATERIAL	44.626,44	45.677,67
682	AMORTIZACION DEL INMOVILIZADO MATERIAL	722.573,38	728.844,36
	Otros gastos de gestion	9.061.513,15	8.795.955,37
621	ARRENDAMIENTOS Y CANONES	223.242,60	242.491,87
622	REPARACIONES Y CONSERVACION	280.559,22	271.189,86
623	SERVICIOS DE PROFESIONALES INDEPENDIENTES	34.671,13	16.861,77
624	TRANSPORTES	4.961,20	5.818,25
625	PRIMAS DE SEGUROS	39.908,07	38.472,75
626	SERVICIOS BANCARIOS Y SIMILARES	14.957,77	13.402,06
627	PUBLICIDAD, PROPAGANDA Y RELACIONES PUBLICAS	224.255,89	459.035,28
628	SUMINISTROS	559.243,28	579.168,63
629	COMUNICACIONES Y OTROS SERVICIOS	7.624.860,85	7.133.165,57
630	TRIBUTOS DE CARACTER LOCAL	42.973,67	34.720,03
631	TRIBUTOS DE CARACTER AUTONOMICO	9.668,10	0,00
632	TRIBUTOS DE CARACTER ESTATAL	1.081,80	613,51
676	OTRAS PERDIDAS DE GESTION CORRIENTE	1.129,57	1.015,79
	Gastos financieros y asimilables	57,50	2,41
663	INTERESES DE DEUDAS A CORTO PLAZO	0,00	0,00
669	OTROS GASTOS FINANCIEROS	57,50	2,41

CUENTA DE RESULTADO ECONOMICO-PATRIMONIAL

DEBE			
CUENTAS	DENOMINACION	IMPORTES 2005	IMPORTES 2004
	GASTOS POR TRANSFERENCIAS Y SUBVENCIONES	4.331.557,42	3.749.540,91
		4.331.557,42	3.749.540,91
651	SUBVENCIONES CORRIENTES	3.564.018,08	2.974.265,95
656	SUBVENCIONES DE CAPITAL	767.539,34	775.274,96
	PERDIDAS Y GASTOS EXTRAORDINARIOS	7.773,52	5.015,62
		7.773,52	5.015,62
678	GASTOS EXTRAORDINARIOS	6.780,60	115,00
679	GASTOS Y PÉRDIDAS DE EJERCICIOS ANTERIORES	992,92	4.900,62
	TOTAL DEBE	21.522.832,72	20.551.967,03

CUENTA DE RESULTADO ECONOMICO-PATRIMONIAL

HABER			
CUENTAS	DENOMINACION	IMPORTES 2005	IMPORTES 2004
	VENTAS Y PRESTACIONES DE SERVICIOS	4.384.002,07	4.470.957,33
	Prestaciones de servicios	4.384.002,07	4.470.957,33
741	PRE.PUB.POR PRESTACION DE SERV.O REAL.DE ACTIVID.	4.384.002,07	4.470.957,33
	OTROS INGRESOS DE GESTION ORDINARIA	1.395.403,48	1.460.357,46
	Ingresos tributarios	1.331.051,16	1.371.854,12
740	TASAS POR PRESTACION DE SERVICIOS O REALIZ.ACTIVID	1.331.051,16	1.371.854,12
	Reintegros	1.406,36	4.525,30
773	REINTEGROS	1.406,36	4.525,30
	Otros ingresos de gestion	24.965,44	31.780,91
775	INGRESOS POR ARRENDAMIENTOS	6.309,95	6.186,42
777	OTROS INGRESOS	18.655,49	25.594,49
	Otros intereses e ingresos asimilados	37.980,52	52.197,13
769	OTROS INGRESOS FINANCIEROS	37.980,52	52.197,13
	INGRESOS TRANFERENCIAS Y SUBVENCIONES	12.825.460,06	14.438.369,79
		12.825.460,06	14.438.369,79
751	SUBVENCIONES CORRIENTES	12.487.660,06	14.107.189,79
756	SUBVENCIONES DE CAPITAL	337.800,00	331.180,00
	GANANCIAS E INGRESOS EXTRAORDINARIOS	3.988,30	5.562,18
		3.988,30	5.562,18
778	INGRESOS EXTRAORDINARIOS	384,81	492,38
779	INGRESOS Y BENEFICIOS DE EJERCICIOS ANTERIORES	3.603,49	5.069,80
	TOTAL HABER	18.608.853,91	20.375.246,76

DESAHORRO

2.913.978,81

176.720,27

ORGANIZACIÓN

NATURALEZA, RÉGIMEN Y ORGANIZACIÓN DEL IVAJ

El Institut Valencià de la Joventut (IVAJ) fue creado por la Ley 4/1989 de 26 de junio de la Generalitat Valenciana, como una entidad de derecho público con personalidad jurídica propia y diferenciada de la de la Administración del Gobierno Valenciano, para un mejor y más ágil cumplimiento de los fines que la Ley le encomienda. De entre las figuras societarias o jurídicas que el actual texto refundido de la Ley de Hacienda Pública de la Generalitat Valenciana comprende, el IVAJ se configura como un organismo autónomo de carácter mercantil. Su actividad, pues, queda delimitada por el artículo primero: el IVAJ tiene por objeto ejecutar y coordinar la política de juventud en la Comunidad Valenciana.

De acuerdo con la previsión contenida en la Ley 9/1999, de 30 de diciembre de medidas fiscales, de gestión administrativa y financiera, y de organización de la Generalitat Valenciana, desde el 1 de enero de 2000, el IVAJ se encuentra adscrito a la Consellería de Bienestar Social.

En el ejercicio 2005 la estructura administrativa del IVAJ venía definida en el Reglamento Orgánico y Funcional, aprobado por Decreto 21/2003, de 4 de marzo; cuenta con un Área que integra y coordina los siguientes servicios: Servicio de Gestión Económica y Contratación, Servicio de Régimen Jurídico y Gestión de Personal, Servicio de Sistemas de Información, Servicio de Participación, Actividades y Productos y el Servicio de Gestión y Planificación de Programas. La configuración territorial y los centros de ocio y servicios (Residencias y Albergues) dependen orgánicamente del Área del IVAJ y funcionalmente de los servicios o unidades administrativas, en función de la materia.

Asimismo, estuvo vigente la Resolución de 20 de diciembre de 2001 del Director General del IVAJ mediante la que se delegaban diversas competencias y funciones (DOGV nº 4169 de 16 de enero de 2002).

La titularidad de los órganos directivos y políticos del IVAJ ha sido la siguiente a lo largo del ejercicio 2005:

PRESIDENCIA DEL CONSEJO RECTOR Y DEL IVAJ

Sra. D^a Alicia de Miguel García

DIRECCIÓN GENERAL DEL IVAJ Y VICEPRESIDENCIA DEL CONSEJO RECTOR DEL IVAJ

Sr. D. Marcos Alós Cía.

SECRETARIA DEL IVAJ Y DEL CONSEJO RECTOR

Vacante durante todo el año 2005

VOCALES: (nombrados por Resolución de 15 de diciembre de 2004 de la consellera de Benestar Social y Presidenta del IVAJ)

- **PRESIDENCIA DE LA GENERALITAT VALENCIANA
SUBDIRECTOR DEL GABINETE DE ANÁLISIS**

Ilmo. Sr. Mariano Vivancos Comes

- **CONSELLERIA DE TERRITORIO Y VIVIENDA
SUBSECRETARIO**

Ilmo. Sr. Ramón Doménech Doménech

- **CONSELLERIA DE AGRICULTURA, PESCA Y ALIMENTACIÓN
DIRECTORA GENERAL DE MODERNIZACIÓN DE ESTRUCTURAS
AGRARIAS Y DESARROLLO RURAL**

Ilma. Sra. Enma Iranzo Martín

- **CONSELLERIA DE EMPRESA, UNIVERSIDAD Y CIENCIA**
DIRECTOR GENERAL DE UNIVERSIDAD Y FORMACIÓN SUPERIOR

Ilmo. Sr. José Esteban Capilla Romá

- **CONSELLERIA DE SANIDAD**
DIRECTOR GENERAL DE CALIDAD Y ATENCIÓN AL PACIENTE

Ilmo. Sr. Antonio Galán Serrano

- **CONSELLERIA DE CULTURA, EDUCACIÓN Y DEPORTE**
DIRECTOR GENERAL DE ENSEÑANZA

Ilmo. Sr. Josep Vicent Felip i Monlleó

- **CONSELLERIA DE JUSTICIA Y ADMINISTRACIONES PÚBLICAS**
SECRETARIO AUTONÓMICO DE ADMINISTRACIONES PÚBLICAS

Ilmo. Sr. Rafael Sanus Selles

- **CONSELLERIA DE ECONOMIA, HACIENDA Y EMPLEO**
SUBSECRETARIO DE ECONOMÍA, HACIENDA Y EMPLEO

Ilmo. Sr. José Miguel Escrig Navarro

- **CONSELLERIA DE INFRAESTRUCTURAS Y TRANSPORTES**
DIRECTOR GENERAL DE TELECOMUNICACIONES E INVESTIGACIÓN

Ilmo. Sr. José Benedito Agramunt

- **CONSELLERIA DE TURISMO**
SUBSECRETARIA

Ilma. Sra. Isabel Villalonga Campos

- **DIPUTACIÓN DE CASTELLÓN**

D. Ruben Ibáñez Bordonau (hasta el 25 de abril de 2005)
D. Manuel Martín Sanchez (desde el 25 de abril de 2005)

- **DIPUTACIÓN DE ALICANTE**

D^a. Loreto Cascales Martínez

- **DIPUTACIÓN DE VALENCIA**

D. Jesús Castellano Diago

- **CONSELL DE LA JOVENTUT DE LA COMUNITAT VALENCIANA**

D. Josep Lanuza Navarro
D. Eduard Amorós Kern
D^a. Amparo Puig Peris

- **CONFEDERACIÓN SINDICAL DE CC.OO. DEL P.V.**

D^a. Empar Pablo i Martínez

- **CRUZ ROJA JUVENTUD C.V.**

D^a Paloma Pallarés Cucala

- **FAAVEM Federación Valenciana de Asociaciones de Alumnos de Enseñanzas Medias**

D. Adrián Palmero López

- **FEDERACIÓN DE CENTROS JUVENILES DON BOSCO DE LA C.V.**

D. Alfonso Ávila Moreno

- **CHAVORROS CALÓS ASOCIACIÓN JUVENIL GITANA**

D. Constantino Roige Escudero

- **FEDERACIÓ D'ESCOLTISME VALENCIÀ**

D. Carlos Esteve Aparicio

Los puestos de trabajo que configuran la estructura básica del Instituto han sido desempeñados, por el siguiente personal al servicio de la Administración del Gobierno Valenciano:

- **JEFE DEL ÁREA DEL IVAJ**

Sr. D. José Manuel Chirivella Martí

- **JEFE DEL SERVICIO DE GESTIÓN ECONOMICA Y CONTRATACIÓN**

Sr. D. Pascual Ortells Rubert

- **JEFE DEL SERVICIO DE PARTICIPACIÓN, ACTIVIDADES Y PRODUCTOS**

Sr. D. Jaime Bernacer Alpera

- **JEFA DEL SERVICIO DE GESTIÓN Y PLANIFICACIÓN DE PROGRAMAS**

Sra. Dña. Silvia Albert Guardiola ✓

- **JEFE DEL SERVICIO DE RÉGIMEN JURÍDICO Y GESTIÓN DE PERSONAL**

Sr. D. Rafael Aguilar Agustín

- **JEFA DEL SERVICIO DE SISTEMAS DE INFORMACIÓN**

Sra. Dña. M. Cristina Navarro Pitarch

CRITERIOS DE CONFECCIÓN DE LAS CUENTAS

Atendiendo al apartado primero de la Resolución de 30 de noviembre de 2001 de la Intervención General de la Generalitat Valenciana, la confección de las cuentas anuales del ejercicio 2005 se ha realizado de acuerdo con las normas y criterios establecidos por el Plan General de Contabilidad Pública de la Generalitat Valenciana (PGCPGV), aprobado por la Orden de 16 de julio de 2001 de la Conselleria de Economía, Hacienda y Empleo, representando las mismas la

imagen fiel del patrimonio, de la situación financiera y de los resultados financieros y presupuestarios de la entidad.

En concreto, se han aplicado los siguientes principios contables:

- **Principio de entidad.** El IVAJ, como sujeto público con personalidad jurídica dotado de un presupuesto de gastos e ingresos propio que debe formar y rendir cuentas constituye una entidad contable.
- **Principio de gestión continuada.** Debido a que se considera que la actividad del IVAJ tiene una duración ilimitada, la aplicación de los principios contables no va encaminada a determinar el valor liquidativo del patrimonio.
- **Principio de uniformidad.** Las cuentas que se presentan se han confeccionado con un criterio uniforme respecto a las del año anterior.
- **Principio de registro.** Los hechos contables han sido registrados en el oportuno orden cronológico, sin existir vacíos, saltos o lagunas en la información.
- **Principio de prudencia.** Unicamente se contabilizan los ingresos realizados a la fecha de cierre del ejercicio. Por el contrario los riesgos previsibles y las pérdidas eventuales se contabilizan en cuanto se tiene conocimiento de ellos, atendiendo -en consecuencia- a la constitución de las oportunas reservas.
- **Principio de devengo.** La imputación de ingresos y gastos se ha efectuado en función de la corriente real de bienes y servicios que los mismos representan, con independencia del momento en que se produzca la corriente monetaria o financiera derivada de ellos.
- **Principio de imputación de la transacción.** La imputación de las transacciones o hechos contables se ha efectuado a activos, pasivos, gastos o ingresos anuales o plurianuales de acuerdo con el PGCPGV, la Ley 14/2004 de 29 de diciembre de presupuestos de la Generalitat Valenciana para el ejercicio 2005 y, en lo procedente, con la Orden de 22 de marzo de 2005 de la Conselleria de Economía, Hacienda y Empleo por la que se regula el procedimiento de gestión del Presupuesto de la Generalitat Valenciana.
- **Principio de precio de adquisición.** Como norma general todos los bienes y derechos se han contabilizado por el precio de adquisición y las obligaciones por su valor de reembolso.

- **Principio de correlación de ingresos y gastos.** El resultado económico del ejercicio está constituido por la diferencia entre los gastos realizados por la entidad y los ingresos necesarios para su financiación.
- **Principio de no compensación.** No se han compensado las partidas de activo y del pasivo del balance, las de gastos e ingresos que integran la cuenta de pérdidas y ganancias, ni los gastos e ingresos que integran la liquidación del Presupuesto. Se han valorado separadamente los elementos integrantes de las distintas partidas del activo y del pasivo.
- **Principio de desafectación.** Con carácter general, los ingresos de carácter presupuestario se destinan a financiar la totalidad de los gastos de dicha naturaleza. En el caso de ingresos específicos se reflejan en el sistema contable llevado por el organismo y están destinados a financiar gastos específicos.

ACLARACIONES RESPECTO A:

LIQUIDACIÓN DEL PRESUPUESTO

En la liquidación del presupuesto hay que tener en cuenta:

En el "Resultado Presupuestario"(pág. 26), la fila 3 "Operaciones Comerciales" recoge:

Derechos Reconocidos Netos:

- suma del DEBE "435 - - -"
- (-) suma del HABER "405001"
- (-) suma del DEBE "779000"

Obligaciones Reconocidas Netas:

- suma del HABER "405000"

Para el cálculo de este resultado se recogen, además de las cuentas "435 - - -" y "405 - - -" la cuenta 779000 "Beneficio por modificación de obligaciones de presupuestos cerrados". Esto se debe a que en esta fila se recogen las variaciones de las obligaciones o derechos de ejercicios cerrados de operaciones comerciales .

En el "Resultado de las operaciones comerciales" (pág. 25), el importe estimado como resultado negativo de operaciones comerciales (311.830 euros) debería haber aparecido en el Presupuesto inicial de ingresos para 2005 en concreto en el subconcepto 57000 con signo negativo, tal y como indica la Orden de 27 de diciembre de 2001 de la Conselleria de Economía, Hacienda y Empleo. A

pesar de que fue así como se reflejó en la propuesta del Proyecto de Presupuestos elaborada por esta institución, en el Proyecto definitivo no fue incluida dicha partida y por lo tanto tampoco en el Presupuesto aprobado.

MEMORIA

En el detalle del **Estado Operativo del ejercicio** (pág. 36), los gastos presupuestarios se distribuyen según la clasificación funcional interna del IVAJ, que es independiente de la clasificación funcional establecida en los presupuestos de la Generalitat.

En los cuadros correspondientes a **"Transferencias Corrientes y de Capital concedidas"** (págs. 65 y 66):

La columna "Importe concedido pendiente de liquidar a 1 de Enero" recoge exactamente las transferencias concedidas en 2004 pendientes de liquidar a 31 de diciembre de dicho año.

La columna "Importe concedido en el ejercicio" refleja exclusivamente las adjudicaciones realizadas durante 2005, por tanto no recoge los importes comprometidos derivados de la incorporación de remanentes del 2004, ya que dichas adjudicaciones se consideraron concedidas en ese año.

La columna "Importe concedido pendiente de liquidar a 31 de diciembre", no se obtiene directamente de las anteriores debido a las minoraciones o revocaciones realizadas sobre las concesiones del ejercicio anterior.

ESTADO OPERATIVO. (EJERCICIO: 2005)

GASTOS PRESUPUESTARIOS		IMPORTE	INGRESOS PRESUPUESTARIOS		IMPORTE
0	FUNCIONAMIENTO/INVERSIONES/INFORMACIÓN	6.839.154,44	3	TASAS, PRECIOS PÚBLICOS Y OTROS INGRESOS	1.622.865,46
00	FUNCIONAMIENTO/INVERSIONES/INFORMACIÓN	6.514.690,40	30	TASAS	1.331.051,16
000	FUNCIONAMIENTO/INVERSIONES/INFORMACIÓN	6.514.690,40	304	TASAS EN MAT.DE CULTURA EDUC. Y CIENCIA	1.331.051,16
0000	PERSONAL	5.510.097,11	304080	CARNET JOVE	1.193.178,74
0001	FUNCIONAMIENTO GENERAL	846.311,49	304100	CARNET JOVE + 26	137.872,42
0002	FUNCIONAMIENTO INFORMÁTICA	119.375,03	31	PRECIOS PÚBLICOS	285.908,50
0003	EQUIPAMIENTO INFORMÁTICA	38.906,77	315	PRECIOS PÚBLICOS EN MAT. BIENESTAR SOCIAL	285.908,50
01	FUNCIONAMIENTO/INVERSIONES/INFORMACIÓN	324.464,04	315010	PRECIOS PÚB.POR CURSOS EN ESCUELA ANIM.JUVE	4.970,93
010	FUNCIONAMIENTO/INVERSIONES/INFORMACIÓN	324.464,04	315011	PRECIOS PÚB.POR CURSOS INFORMADORES	260,00
0102	EQUIPAMIENTOS	54.944,30	315021	PRECIOS PÚB. POR CAMPAÑAS OFERTA CONCERTAD	236.278,40
0103	MANTENIMIENTO DE EDIFICIOS	269.519,74	315022	PRECIOS PÚB. POR CAMPOS DE TRABAJO	23.832,00
1	PUBLICIDAD/PROMOCIÓN/EVENTOS/PLÀ JOVE	848.021,58	315023	PRECIOS PÚB. POR CAMPAMENTOS	20.567,17
10	PUBLICIDAD/PROMOCIÓN/EVENTOS/PLÀ JOVE	149.058,99	38	REINTEGROS DE OPERACIONES	748,57
100	PUBLICIDAD/PROMOCIÓN/EVENTOS/PLÀ JOVE	149.058,99	380	REINTEGROS DE PRESUPUESTOS CERRADOS	748,57
1001	PUBLICIDAD	149.058,99	380050	REINTEGROS SUBVENCIONES PTOS. CERRADOS	748,57
11	PUBLICIDAD/PROMOCIÓN/EVENTOS/PLÀ JOVE	176.040,42	39	OTROS INGRESOS	5.157,23
110	PUBLICIDAD/PROMOCIÓN/EVENTOS/PLÀ JOVE	176.040,42	390	OTROS INGRESOS	3.675,15
1101	ACTIVIDADES DE PROMOCIÓN	176.040,42	390990	OTROS INGRESOS.OTROS	3.675,15
12	PUBLICIDAD/PROMOCIÓN/EVENTOS/PLÀ JOVE	522.922,17	392	OTROS INGRESOS.IMPREVISTOS	1.482,08
120	PUBLICIDAD/PROMOCIÓN/EVENTOS/PLÀ JOVE	522.922,17	392000	OTROS INGRESOS.IMPREVISTOS	1.482,08
1201	CINEMA JOVE	447.000,00	4	TRANSFERENCIAS CORRIENTES	12.487.660,06
1202	FESTIVAL DE BENICÀSSIM (FIB)	36.000,00	40	TRANS.CORRIENTES DE LA ADMON. ESTADO	129.428,05
1203	MIGUEL HERNÁNDEZ	39.922,17	401	TRANS. CORR. DE LA ADMON. GRAL. EST. FINALISTAS	129.428,05
2	EMPLEO Y VIVIENDA	2.542.713,44	401990	TRANS.CORR.ADMON.ESTADO FINALISTAS.OTRAS	129.428,05
20	EMPLEO Y VIVIENDA	1.329.768,13	43	TRANS.CORRIENTES DE LA ADMON.GRAL G.V.	12.358.232,01
200	EMPLEO Y VIVIENDA	1.329.768,13	430	TRANS. CORR. G.V. - CONSELL. DE BIENESTAR SOCIAL	12.358.232,01
2002	CREACIÓN DE EMPRESAS	1.244.780,69	430000	TRANS. CORR. DE LA G.V. CONS. DE BIENESTAR SOCI	12.358.232,01
2003	CENTROS JOVEMPLEO	84.987,44	5	INGRESOS PATRIMONIALES	33.644,34
21	EMPLEO Y VIVIENDA	1.212.945,31	52	INTERESES DE DEPÓSITOS	27.334,39
210	EMPLEO Y VIVIENDA	1.212.945,31	520	INTERESES DE CUENTAS BANCARIAS	27.334,39
2101	VIVIENDA JOVEN	1.144.378,66	520000	INTERESES DE CUENTAS CORRIENTES	27.334,39
2102	HIPOTECA JÓVEN	68.566,65	55	PRODUCTOS DE CONCESIONES Y APROVECHAMIENTOS ESP	6.309,95
3	CONVOCATORIAS	838.612,54	559	OTRAS CONCESIONES Y APROVECHAMIENTOS	6.309,95
30	CONVOCATORIAS	838.612,54	559000	OTRAS CONCESIONES	6.309,95
300	CONVOCATORIAS	838.612,54	7	TRANSFERENCIAS DE CAPITAL	337.800,00
3001	DOTACIÓN CENTROS INFORMACIÓN JUVENIL	137.378,63	73	TRANS. CAPITAL DE LA ADMON.GRAL.DE LA G.V.	337.800,00
3002	AYUDAS ESCUELAS DE ANIMADORES JUVENILES	30.838,47	730	TRANS. DE CAPITAL DE LA CONS. DE BIENESTAR SOCIAL	337.800,00

ESTADO OPERATIVO. (EJERCICIO: 2005)

GASTOS PRESUPUESTARIOS		IMPORTE
3003	AYUDAS ASOCIACIONES JUVENILES	589.684,95
3004	AYUDAS FOMENTO DEL VOLUNTARIADO	80.710,49
4	PARTICIPACIÓN JUVENIL	2.591.405,77
40	PARTICIPACIÓN JUVENIL	603.434,07
400	PARTICIPACIÓN JUVENIL	603.434,07
4001	E.M.T.	86.232,00
4002	F.G.V.	284.000,00
4003	AYUNTAMIENTO DE ALICANTE	58.202,07
4004	EMPRESAS TTE. REGULAR CARRETERA	175.000,00
41	PARTICIPACIÓN JUVENIL	29.194,57
410	PARTICIPACIÓN JUVENIL	29.194,57
4101	CURSOS ESCUELA DE ANIMADORES JUVENILES	29.194,57
42	PARTICIPACIÓN JUVENIL	1.665.380,49
420	PARTICIPACIÓN JUVENIL	1.665.380,49
4201	EUROCURSOS	1.643.127,90
4202	UNIÓN EUROPEA (PROGRAMA JUVENTUD)	263,63
4205	BECAS CURSOS DE IDIOMAS	21.988,96
43	PARTICIPACIÓN JUVENIL	293.396,64
430	PARTICIPACIÓN JUVENIL	293.396,64
4301	APORTACIÓN CONSORCIO REAJ	6.010,00
4302	CONSELL DE LA JOVENTUT	235.000,00
4303	COLABORACIÓN CONSTRUCCIÓN ALBERGUES	52.386,64
5	INTEGRACIÓN SOCIAL	215.653,90
50	INTEGRACIÓN SOCIAL	215.653,90
500	INTEGRACIÓN SOCIAL	215.653,90
5002	PROGRAMAS DE INSERCIÓN SOCIAL	89.274,10
5004	TELÉFONO INFORMACIÓN SEXUAL	126.379,80
6	TIEMPO LIBRE. FUNCIONAMIENTO CAMPAMENTOS	668.686,55
60	TIEMPO LIBRE. FUNCIONAMIENTO CAMPAMENTOS	598.854,89
600	TIEMPO LIBRE. FUNCIONAMIENTO CAMPAMENTOS	598.854,89
6001	OFERTA CONCERTADA/CAMPAMENTOS	423.483,34
6002	CAMPOS DE TRABAJO	90.448,22
6003	GASTOS COMUNES	40.653,43
6004	ESTANCIA RESIDENCIA DEPORTISTAS	44.269,90
61	TIEMPO LIBRE. FUNCIONAMIENTO CAMPAMENTOS	69.831,66
610	TIEMPO LIBRE. FUNCIONAMIENTO CAMPAMENTOS	69.831,66
6101	FUNCIONAMIENTO CAMPAMENTOS	69.831,66

INGRESOS PRESUPUESTARIOS		IMPORTE
730000	TRANSF. DE CAPITAL DE LA CONS. DE BIENESTAR SO	337.800,00
TOTAL :		14.481.969,86

ESTADO OPERATIVO. (EJERCICIO: 2005)

GASTOS PRESUPUESTARIOS		IMPORTE	INGRESOS PRESUPUESTARIOS		IMPORTE
7	INFORMACIÓN	583.956,77			
70	INFORMACIÓN	583.956,77			
700	INFORMACIÓN	583.956,77			
7001	ESPAIS JOVENS	543.981,20			
7002	DIFUSIÓN E INFORMACIÓN JUVENIL	557,73			
7003	CURSOS DE FORMACIÓN	3.417,84			
7004	COLABORACIÓN C.I.J. UTIEL	36.000,00			
8	REMANENTES Y OPERAC. EJER. CERR.	326.197,98			
80	REMANENTES Y OPERAC. EJER. CERR.	326.197,98			
800	REMANENTES Y OPERAC. EJER. CERR.	326.197,98			
8000	REMANENTES Y OPERAC. EJER. CERR.	326.197,98			
9	OTROS GASTOS	891.867,00			
90	OTROS GASTOS	891.867,00			
900	OTROS GASTOS	891.867,00			
9000	OTROS GASTOS	891.867,00			
	TOTAL :	16.346.269,97			

SERVICI VALENCIÀ D'OCUPACIÓ I FORMACIÓ

BALANCE 2005

ACTIVO			PASIVO		
	2005	2004		2005	2004
A) INMOVILIZADO	34.712.766,52 €	24.983.876,05 €	A) FONDOS PROPIOS	214.956.090,20 €	143.984.055,35 €
I. INVERSIONES DESTINADAS AL USO GENERAL	707,83 €	707,83 €	III. RESULTADOS DE EJERCICIOS ANTERIORES	143.984.055,35 €	129.960.596,40 €
2. INFRAESTRUCTURAS Y BIENES DESTINADOS AL USO GENERAL	707,83 €	707,83 €	1. RESULTADOS POSITIVOS DE EJERCICIOS ANTERIORES	143.984.055,35 €	129.960.596,40 €
II. INMOVILIZACIONES INMATERIALES	3.955,60 €	3.955,60 €	IV. RESULTADOS DEL EJERCICIO	70.972.034,85 €	14.023.458,95 €
2. PROPIEDAD INDUSTRIAL	3.955,60 €	3.955,60 €	D) ACREEDORES A CORTO PLAZO	103.120.761,27 €	47.711.903,99 €
III. INMOVILIZACIONES MATERIALES	34.708.103,09 €	24.979.212,62 €	III. ACREEDORES	103.120.761,27 €	47.711.903,99 €
1. TERRENOS Y CONSTRUCCIONES	19.962.517,01 €	14.387.633,00 €	1. ACREEDORES PRESUPUESTARIOS	42.068.429,03 €	44.426.161,51 €
2. INSTALACIONES TÉCNICAS Y MAQUINARIA	2.257.205,68 €	1.937.924,57 €	2. ACREEDORES NO PRESUPUESTARIOS	34.838,67 €	11.761,73 €
3. UTILLAJE Y MOBILIARIO	3.659.120,41 €	2.764.120,36 €	4. ADMINISTRACIONES PÚBLICAS	1.399.238,85 €	1.401.753,19 €
4. OTRO INMOVILIZADO	8.829.259,99 €	5.889.534,69 €	5. OTROS ACREEDORES	59.618.254,72 €	1.872.227,56 €
C) ACTIVO CIRCULANTE	283.364.084,95 €	166.712.083,29 €			
II. DEUDORES	225.991.687,54 €	158.269.910,03 €			
1. DEUDORES PRESUPUESTARIOS	225.991.686,59 €	158.269.910,03 €			
5. OTROS DEUDORES	0,95 €	0,00 €			
IV. TESORERIA	57.372.397,41 €	8.442.173,26 €			
TOTAL GENERAL	318.076.851,47 €	191.695.959,34 €	TOTAL GENERAL	318.076.851,47 €	191.695.959,34 €

RESULTADO ECONÓMICO-PATRIMONIAL 2005

DEBE			HABER		
	2005	2004		2005	2004
A) GASTOS	286.068.018,30 €	296.015.917,01 €	B) INGRESOS	357.040.053,15 €	310.039.375,96 €
1. GASTOS DE FUNCIONAMIENTO DE LOS SERVICIOS Y PRESTACIONES SOCIALES	49.437.933,17 €	47.790.808,81 €	2. OTROS INGRESOS DE GESTIÓN ORDINARIA	12.183.006,73 €	6.700.888,49 €
a) GASTOS DE PERSONAL	38.903.496,33 €	37.866.268,01 €	a) REINTEGROS	11.140.337,17 €	5.887.154,30 €
a.1) SUELDOS, SALARIOS Y ASIMILADOS	30.993.613,23 €	30.181.403,58 €	c) OTROS INGRESOS DE GESTIÓN	293,02 €	338,37 €
a.2) CARGAS SOCIALES	7.909.883,10 €	7.684.864,43 €	c.1) INGRESOS ACCESORIOS Y OTROS DE GESTIÓN	293,02 €	338,37 €
e) OTROS GASTOS DE GESTIÓN	10.522.952,26 €	9.914.522,18 €	f) OTROS INTERESES E INGRESOS ASIMIL.	1.042.376,54 €	813.395,82 €
e.1) SERVICIOS EXTERIORES	10.448.331,45 €	9.842.260,45 €	f.1) OTROS INTERESES	1.042.376,54 €	813.395,82 €
e.2) TRIBUTOS	74.620,81 €	72.261,73 €	3. TRANSFERENCIAS Y SUBVENCIONES	344.738.163,54 €	303.338.487,47 €
f) GASTOS FINANCIEROS Y ASIMILABLES	11.484,58 €	10.018,62 €	b) SUBVENCIONES CORRIENTES	327.085.062,60 €	288.692.036,97 €
f.1) POR DEUDAS	11.484,58 €	10.018,62 €	d) SUBVENCIONES DE CAPITAL	17.653.100,94 €	14.646.450,50 €
2. TRANSFERENCIAS Y SUBVENCIONES	223.492.271,08 €	185.746.672,93 €	4. GANANCIAS E INGRESOS EXTRAORDINARIOS	118.882,88 €	0,00 €
b) SUBVENCIONES CORRIENTES	221.785.650,51 €	184.147.732,59 €	d) INGRESOS Y BENEFICIOS DE OTROS EJ.	118.882,88 €	0,00 €
d) SUBVENCIONES DE CAPITAL	1.706.620,57 €	1.598.940,34 €			
5. PÉRDIDAS Y GASTOS EXTRAORDINARIOS	13.137.814,05 €	62.478.435,27 €			
c) GASTOS EXTRAORDINARIOS	--	--			
d) GASTOS Y PÉRDIDAS DE OTROS EJERCICIOS	13.137.814,05 €	62.478.435,27 €			
AHORRO	70.972.034,85 €	14.023.458,95 €			
TOTALES	357.040.053,15 €	310.039.375,96 €	TOTALES	357.040.053,15 €	310.039.375,96 €

ORGANIZACIÓN

ACTIVIDAD DE LA ENTIDAD

El Servicio Valenciano de Empleo y Formación (SERVEF) se crea mediante la Ley 3/2000, de 17 de abril.

Como se expresa en su Preámbulo, “el traspaso a la Generalitat Valenciana de las políticas activas que desarrollaba el Instituto Nacional de Empleo y Formación (INEM) en la Comunidad Valenciana, ha agrupado en la administración laboral de la misma un conjunto de responsabilidades en materia de empleo que han determinado la creación de una Conselleria específica como órgano del Gobierno Valenciano encargado de la ejecución de esa política sectorial en relación al fomento del empleo, la intermediación en el mercado de trabajo, la formación profesional ocupacional, las condiciones de trabajo, la orientación e inserción laboral y la seguridad en el trabajo.”

El SERVEF nace para facilitar la ejecución de las funciones de intermediación en el mercado de trabajo y de orientación laboral, así como las políticas de empleo y de formación, dotándolas de esta manera, simultáneamente, de la agilidad y la eficacia que demanda la sociedad valenciana y de las garantías legales suficientes que el ordenamiento jurídico requiere.

El SERVEF es el organismo “encargado de gestionar las políticas de empleo y formación profesional y la intermediación entre oferentes y demandantes en el mercado de trabajo y la orientación laboral en la Comunidad Valenciana, de forma coordinada con otros organismos administrativos de la Generalitat Valenciana.”

36

“En definitiva, el Servicio Valenciano de Empleo y Formación actuará como órgano orientado a la consecución de los siguientes objetivos:

- a) Ser un apoyo activo de la política laboral de la Generalitat Valenciana.
- b) Guiar la acción hacia la formulación de medidas de orientación laboral.
- c) Profundizar en el análisis y estudio del mercado de trabajo.
- d) Prestar una ayuda eficaz a las empresas en las materias de su competencia.”

Todo ello se concreta en la parte dispositiva de la norma, cuando se determinan las funciones a desarrollar en su artículo 2:

“1. El Servicio Valenciano de Empleo y Formación tendrá a su cargo el impulso y ejecución de la política de la Generalitat Valenciana en materia de intermediación en el mercado de trabajo y de orientación laboral, y, gradualmente, las políticas activas de empleo y de formación profesional, tanto ocupacional como continua de su competencia, ... y le corresponderá el desarrollo de las siguientes funciones:

- a) La ejecución y el control de dichas políticas, y los programas que la componen, en el ámbito territorial de la Comunidad Valenciana.
- b) Ofrecer y prestar servicios de apoyo que faciliten la inserción laboral y la mejora ocupacional, agilizando y optimizando la intermediación de la oferta y la demanda en el mercado de trabajo, favoreciendo unidades de desarrollo territorial en comarcas con especial problemática de desempleo, así como ejecutar las competencias en materia de agencias privadas de colocación.

- c) La articulación de la colaboración con otras entidades públicas o privadas que participen en el proceso de intermediación laboral.
- d) En general, cualquier otra competencia que le corresponda en materia de intermediación y orientación laboral, empleo, formación, e inserción laboral y, en especial, la promoción del autoempleo en los llamados yacimientos de empleo, potenciando la formación ocupacional y la interrelación y desarrollo de los subsistemas de formación profesional y la creación de nuevos servicios de orientación y asesoramiento de carácter integral, en las oficinas de servicio al ciudadano y a la empresa, de la manera mas efectiva y coordinada, estableciendo líneas de apoyo especial para colectivos como la mujer desempleada y otros mas discriminados.

Estas funciones han definido sus competencias, reguladas de una manera pormenorizada en el Decreto 41/2001, de 27 de febrero, del Gobierno Valenciano, por el que se aprueba el Reglamento de Organización y del Régimen Jurídico del SERVEF, en sus artículos 2º (Competencias) y 3º (Funciones), según la nueva redacción dada a estos artículos por los Decretos 173/2002, de 15 de octubre y 141/2003, de 1 de agosto, ambos del Gobierno Valenciano, de modificación del primero.

LA ESTRUCTURA ORGANIZATIVA BÁSICA DE LA ENTIDAD. ORGANIZACIÓN CONTABLE.

Estructura organizativa básica.-

La organización básica del SERVEF viene determinada por las funciones que tiene asignadas, así como por los principios por los que se rige, expuestos asimismo en su Ley de creación:

- La autonomía funcional del organismo, en función del cual el SERVEF se crea como un organismo autónomo de naturaleza administrativa, de la Generalitat Valenciana, adscrito a la Conselleria de Empleo. Como tal, goza de personalidad jurídica propia y plena capacidad de obrar para el cumplimiento de sus fines, y está dotado de autonomía económica y administrativa, así como para la gestión de su patrimonio.
- La participación de los agentes sociales y económicos en sus órganos de gobierno.
- El establecimiento de estructuras operativas, sobre la base de la coordinación y cooperación, que posibiliten un diseño territorializado y sectorializado de su actividad, de manera que pueda articular los programas de empleo que se le adscriban sobre zonas geográficas concretas y sectores determinados y se consiga una gestión integral y coordinada de todos los programas que inciden en la formación e inserción laboral de los ciudadanos y las ciudadanas en el mundo del trabajo.

Sobre esta base, la Ley 3/2000 determinó la estructura básica del Servicio Valenciano de Empleo y Formación, la cual fue objeto de desarrollo posterior a través del ya citado Decreto 41/2001, de 27 de febrero, por el que se aprueba el Reglamento de Organización y del Régimen Jurídico del SERVEF, modificado por los Decretos 173/2002, de 15 de octubre, 13/2003, de 18 de febrero y 141/2003, de 1 de agosto, todos ellos del Gobierno Valenciano.

La estructura orgánica del Servef es la siguiente:

- El Consejo General.
- El Consejo de Dirección.
- La Dirección General.

El **Consejo General** es el órgano superior colegiado, de asesoramiento, consulta y participación, tripartito y paritario, que traza las líneas maestras de actuación del Servef. Lo componen dieciocho miembros, representantes de la administración y de las organizaciones empresariales y sindicales más representativas en el ámbito de la Comunidad Valenciana, según la siguiente distribución:

- Presidente: Conseller/a de Economía, Hacienda y Empleo.
- Vicepresidente: el director/a del SERVEF.
- Vocales:
 - Seis representantes de las organizaciones sindicales más representativas.
 - Seis representantes de las organizaciones empresariales más representativas.
 - De la Consellería de Economía, Hacienda y Empleo:
 - El/la secretario/a autonómico de Economía y Presupuestos,
 - El/la subsecretario/a de la Conselleria de Economía, Hacienda y Empleo,
 - El/la directora/a general de Empleo e Inserción Laboral y
 - El/la directora/a general de Formación y Cualificación Profesional.

38

El **Consejo de Dirección** es el órgano colegiado de asesoramiento y participación, tripartito y paritario, para el seguimiento y asesoramiento de la actuación ordinaria del SERVEF. Lo componen los siguientes trece miembros:

- Presidente: el director/a del SERVEF.
- Vocales:
 - Cuatro representantes de las organizaciones sindicales más representativas.
 - Cuatro representantes de las organizaciones empresariales más representativas.
 - Tres vocales por parte del Servef:
 - el/la secretario/a General del Servef,
 - el/la directora/a General de Empleo e Inserción Laboral y
 - el/la directora/a General de Formación y Cualificación Profesional
 - El secretario del Consejo, con voz pero sin voto, que será el mismo que el del Consejo General, y que recae en el/la Jefe/a de Área Jurídica.

Cumpliendo el mandato legal, el Consejo General y el Consejo de Dirección fueron constituidos en sesión extraordinaria de fecha 28 de marzo de 2001, contando con la asistencia a la misma del Molt Hble. Sr. D. Eduardo Zaplana Hernández-Soro, Presidente de la Generalitat Valenciana.

Las entidades representadas en dichos órganos por parte de las organizaciones sindicales son CC.OO. -PV y UGT.-PV, y por parte de las organizaciones empresariales la CIERVAL.

La **Dirección General** es el órgano ejecutivo del Servef.

El Decreto 141/2003, de 1 de agosto, del Gobierno Valenciano, de modificación del Decreto 41/2001, de 27 de febrero por el que se aprobó el reglamento de organización y régimen jurídico del SERVEF, atribuye a la Secretaria Autonómica de Empleo las funciones de la Dirección General del Servef.

Así mismo, mediante el precitado Decreto 141/2003, se crea la Secretaría General del Servef, como órgano directivo encargado de la organización de procedimientos y coordinación general de la gestión de este organismo autónomo. Al frente de la Secretaria General habrá un/a Secretario/a General, con rango de Director General, que dependerá directamente del Director/a General del Servef. La Secretaria General se estructura en dos áreas:

- El Area de Organización y Sistemas de Información
- El Area de Recursos Humanos y Económicos.

Del Director/a General del Servef dependerán directamente las siguientes Direcciones Generales:

- La Dirección General de Empleo e Inserción Laboral
- La Dirección General de Formación y Cualificación Profesional

Como Anexo se adjunta el organigrama básico de la estructura organizativa de la Dirección, central y territorial, hasta el nivel de servicio, a 31 de diciembre de 2003, según el Reglamento de Organización y del Régimen Jurídico del SERVEF vigente.

Esta estructura ha respondido a los principios ya enumerados de autonomía, desconcentración, y territorialización y sectorialización.

Los **Servicios Centrales** tienen competencia sobre todo el territorio de la Comunidad Valenciana; los **servicios territoriales**, en Valencia, Alicante y Castellón, en el ámbito de su respectiva provincia.

El SERVEF tiene adscrita una **Intervención Delegada de la Intervención General de la Generalitat Valenciana**, que ejerce las funciones de intervención, control y fiscalización de sus gastos e ingresos, e intervención de los pagos, bajo las directrices y normas de la Intervención General de la Generalitat Valenciana.

Organización contable.-

El SERVEF se halla sometido al régimen de contabilidad, como así determina el Texto Refundido de la Ley de Hacienda Pública de la Generalitat Valenciana, la Orden de 16 de julio de 2001, por la que se aprueba el Plan General de Contabilidad Pública de la Generalitat Valenciana, la Orden de 13 de diciembre de 2002, de la Consellería de Economía, Hacienda y Empleo, por la que se aprueba la Instrucción de contabilidad

para la Generalitat Valenciana, y la Ley 3/2000, de 17 de abril, por la que se crea el SERVEF.

Según la norma, la contabilidad de la Generalitat Valenciana se configura como un sistema de registro, elaboración y comunicación de información sobre la actividad desarrollada de acuerdo con los principios contables y normas de valoración recogidos en el Plan General de Contabilidad Pública de la Generalitat Valenciana.

Tiene por objeto registrar todas las operaciones de naturaleza presupuestaria, económica, financiera y patrimonial que se produzcan en su ámbito. Los fines de dicho sistema son tanto de gestión y control como de análisis y divulgación.

El sistema informático contable adoptado en el SERVEF es el de la administración general de la Generalitat Valenciana, con una organización contable centralizada, en tanto que este organismo autónomo tiene una única entidad contabilizadora.

Por tanto el sistema aplicado es el SIP-GV que se articula en torno a la contabilidad presupuestaria que ejecuta los presupuestos que, para cada anualidad, aprueban las Cortes Valencianas. El Presupuesto para el ejercicio 2003 fué aprobado mediante Ley 12/2002, de 27 de diciembre (DOGV nº 4409, de 31 de diciembre de 2002).

La contabilidad presupuestaria se vincula con la contabilidad general o financiera, regulada en el Plan General de Contabilidad Pública de la Generalitat Valenciana.

Funcionalmente, el sistema contable aplicado contempla, básicamente, la existencia de órganos gestores y órganos contabilizadores; los primeros, con competencia para realizar la gestión económica y presupuestaria del área asignada y las correspondientes propuestas de documentos contables consecuencia de dicha gestión, y los segundos, como órganos que validan o contabilizan las mismas.

La primera de las funciones se desarrolla en las Direcciones Generales, Areas y Servicios, tanto centrales como territoriales, reseñados en el organigrama recogido en el Anexo anterior.

La función de contabilización la desempeña la Intervención Delegada de la Intervención General de la Generalitat Valenciana en el SERVEF.

La regulación de esta materia se encuentra recogida en las normas ya mencionadas:

- Decreto Legislativo de 26 de junio de 1991, por el que se aprueba el Texto Refundido de la Ley de Hacienda Pública de la Generalitat Valenciana.
- Orden de 16 de julio de 2001, de la Consellería de Economía, Hacienda y Empleo, por la que se aprueba el Plan General de Contabilidad Pública de la Generalitat Valenciana.

- Orden de 13 de diciembre de 2002, de la Consellería de Economía, Hacienda y Empleo, por la que se aprueba la Instrucción de Contabilidad para la Generalitat Valenciana.
- Resolución de 28 de diciembre de 2001, de la Intervención General de la Generalitat Valenciana, por la que se aprueba la tabla de equivalencias entre las aplicaciones económicas de la estructura presupuestaria y las cuentas contables del Plan General de Contabilidad de la Generalitat Valenciana.

Asimismo son de aplicación:

- La Resolución de 30 de noviembre de 2001, de la Intervención General de la Generalitat Valenciana, aclaratoria del régimen de contabilidad y rendición de cuentas anuales al que están sujetas las entidades de la Generalitat Valenciana y las universidades públicas de la Comunidad Valenciana.
- La Orden de 12 de diciembre de 1994, de la Consellería de Economía y Hacienda, sobre gestión y registro contable de las operaciones de administración y ejecución del presupuesto de la Generalitat Valenciana, en tanto no se oponga al nuevo Plan General de Contabilidad Pública de la Generalitat Valenciana.

PRINCIPALES RESPONSABLES DE LA ENTIDAD

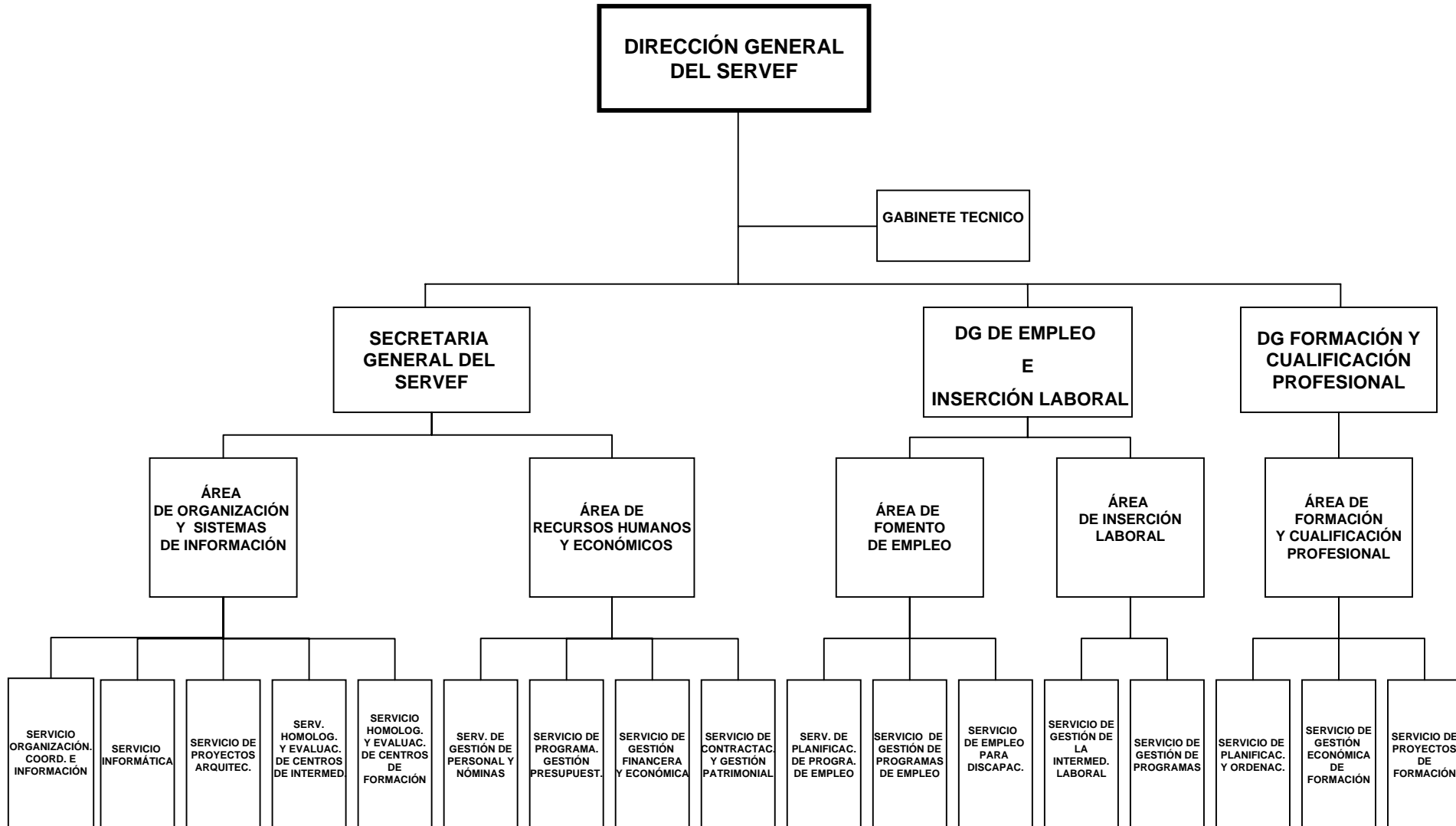
El SERVEF desarrolla sus funciones de manera coordinada con la iniciativa y dirección del conseller de Economía, Hacienda y Empleo y del Gobierno Valenciano.

Al conseller le corresponderá establecer las directrices de política de empleo y formación emanadas desde el Gobierno Valenciano.

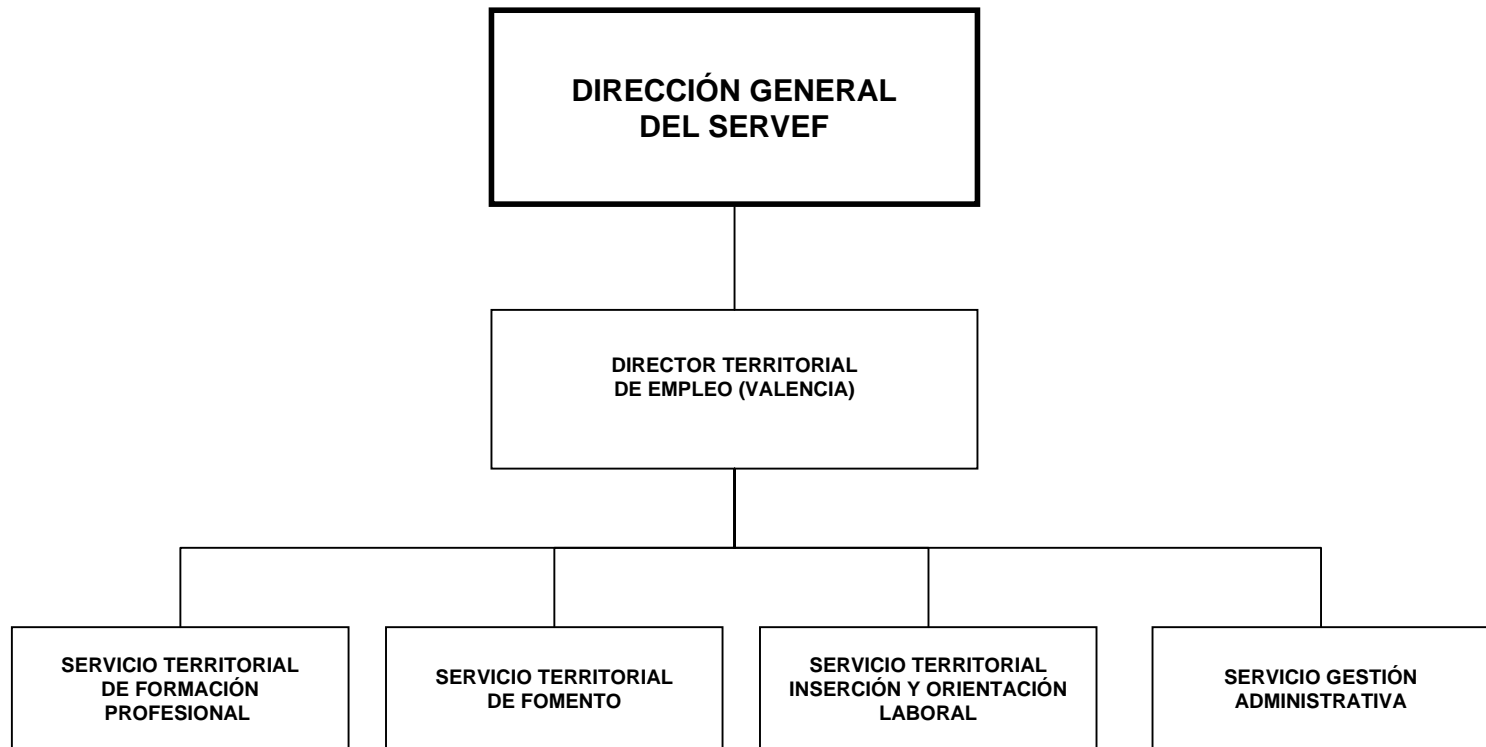
Los principales responsables a nivel de gestión son:

- con nivel directivo:
 - la Directora General del SERVEF:
Ilma. Sra. D^a. Ana Encabo Balbín,
 - la Secretaria General:
Ilma. Sra. D^a Elena Chazarra Navarro,
 - el Director General de Formación y Cualificación Profesional:
Ilmo. Sr. D. Joaquín Vañó Gironés,
 - el Director General de Empleo e Inserción Laboral:
Ilmo. Sr. D. Javier Asín Bernal.
- en el nivel administrativo, los principales responsables son:
 - el jefe del Gabinete Técnico.
 - los jefes de área
 - los directores territoriales de Empleo.

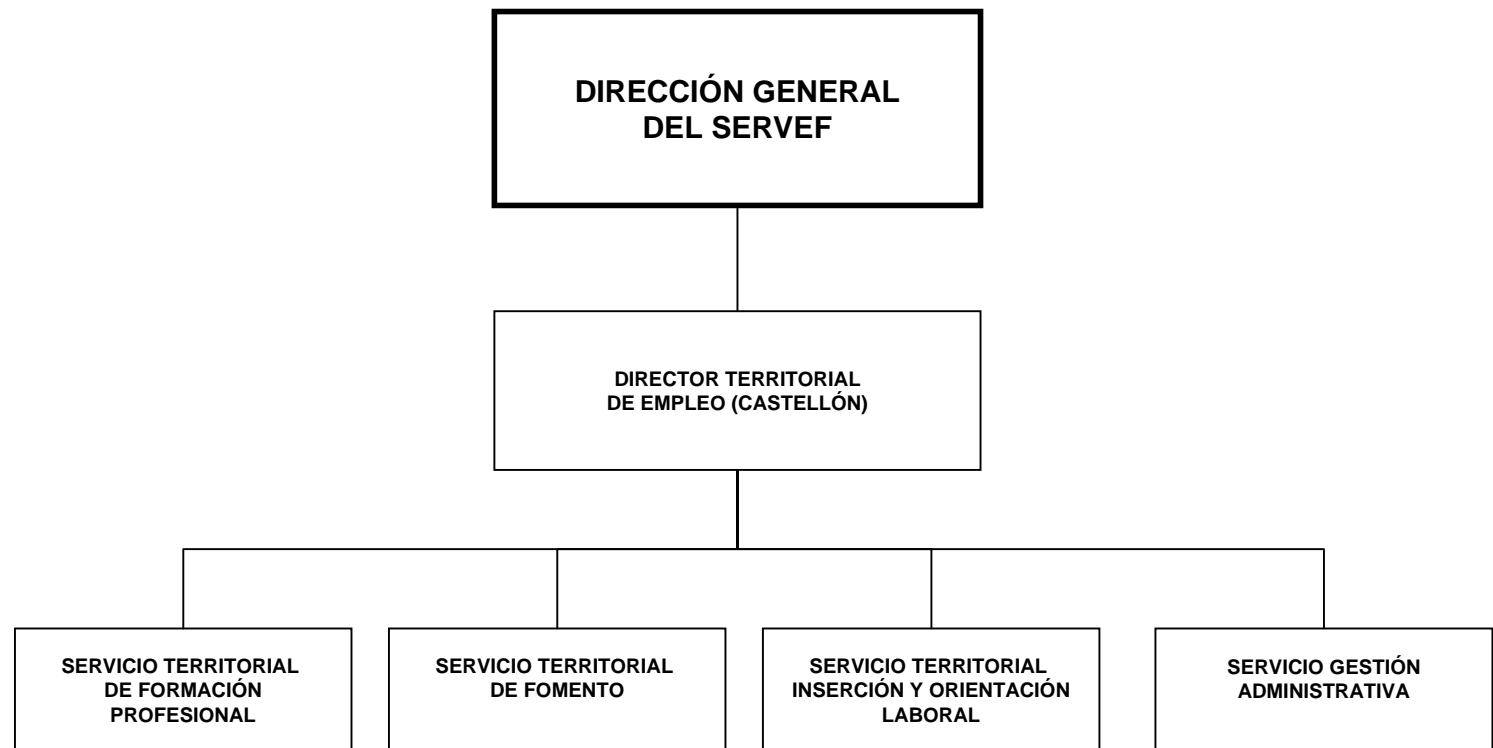
SERVICIO VALENCIANO DE EMPLEO Y FORMACIÓN (SERVEF)



DIRECCIÓN TERRITORIAL DEL SERVEF (VALENCIA)

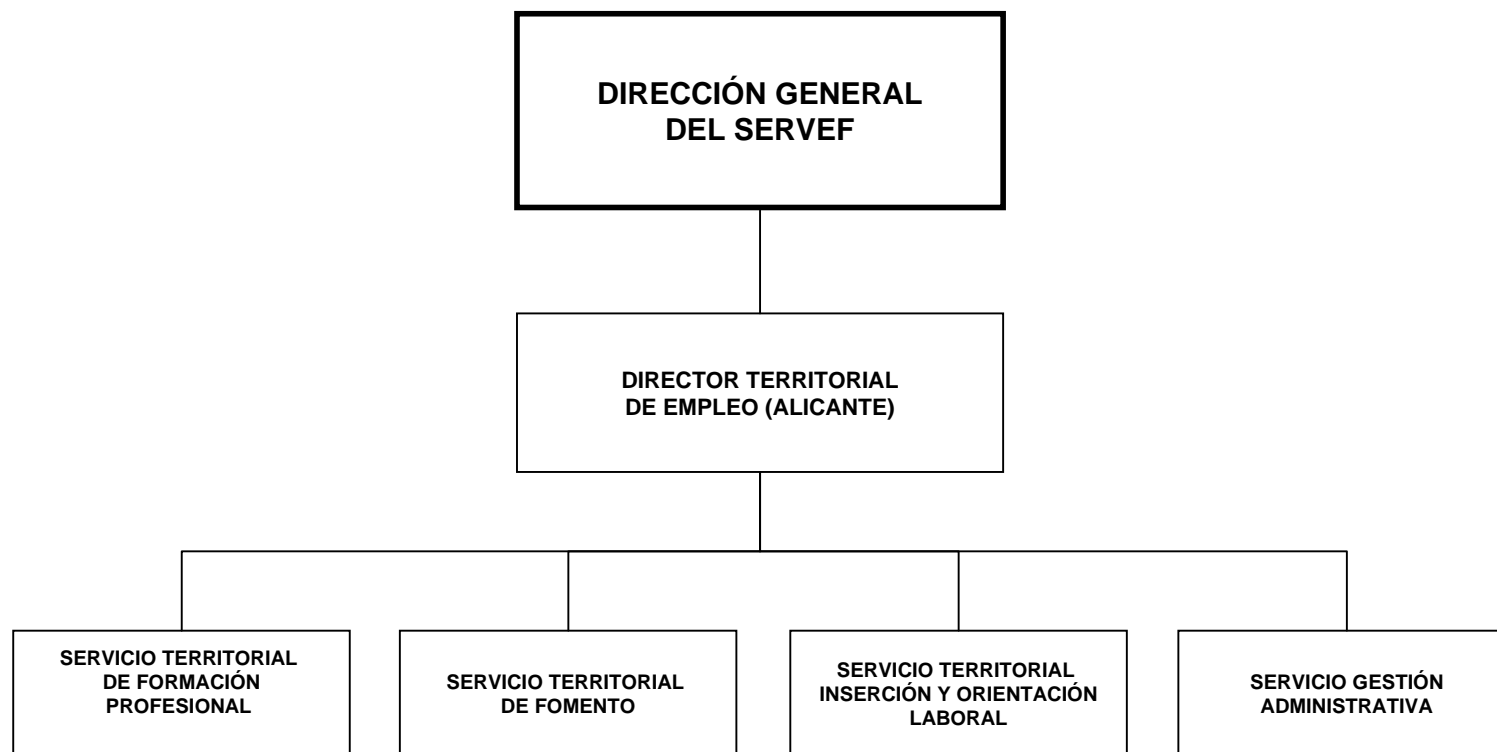


DIRECCIÓN TERRITORIAL DEL SERVEF (CASTELLÓN)





DIRECCIÓN TERRITORIAL DEL SERVEF (ALICANTE)



ESTADO OPERATIVO 2005

GASTOS PRESUPUESTARIOS	IMPORTE	INGRESOS PRESUPUESTARIOS	IMPORTE
32 PROMOCIÓN SOCIAL	282.308.633,93 €	34 OTROS INGRESOS DE NATURALEZA TRIBUTARIA	139.871,62 €
		38 REINTEGRO OPERACIONES	11.140.337,17 €
		39 OTROS INGRESOS	293,02 €
		40 DE LA ADMINISTRACIÓN DEL ESTADO	198.436.240,05 €
		43 DE LA ADMINISTRACIÓN DE LA GENERALITAT	128.648.822,55 €
		52 INTERESES DE DEPÓSITO	902.504,92 €
		70 DE LA ADMINISTRACIÓN DEL ESTADO	878.787,30 €
		73 DE LA ADMINISTRACIÓN GENERAL DE LA GENERALITAT	16.774.313,64 €
TOTAL	282.308.633,93 €		356.921.170,27 €



SERVICIO
VALENCIANO
DE EMPLEO
Y FORMACION

ESTADO DEL REMANENTE DE TESORERIA
A LA FECHA 30 DE DICIEMBRE DE 2005

REFERENCIA : NPC0001
FECHA : 30/12/2005
HORA : 12:52:27
PAGINA : 1

CONCEPTOS	IMPORTES	
1. (+) DERECHOS PENDIENTES DE COBRO		166.373.431,87
- (+) DEL PRESUPUESTO CORRIENTE	222.098.718,77	
- (+) DE PRESUPUESTOS CERRADOS	3.892.967,82	
- (-) DE DUDOSO COBRO	. . . , 0	
- (-) COBROS REALIZADOS PENDIENTES DE APLICACION DEFINITIVA	59.618.254,72	
2. (-) OBLIGACIONES PENDIENTES DE PAGO		43.502.505,60
- (+) DEL PRESUPUESTO CORRIENTE	42.068.429,03	
- (+) DE PRESUPUESTOS CERRADOS	0,00	
- (+) DE OPERACIONES NO PRESUPUESTARIAS	1.434.076,57	
3. (+) FONDOS LIQUIDOS		57.372.397,41
I.-REMANENTE DE TESORERIA AFECTADO		164.896.511,97
II.-REMANENTE DE TESORERIA NO AFECTADO		15.346.811,71
III.-REMANENTE DE TESORERIA TOTAL (1-2+3)=(I+II)		180.243.323,68



SERVICIO
VALENCIANO
DE EMPLEO
Y FORMACION

E S T A D O D E L A T E S O R E R I A
A LA FECHA 30 DE DICIEMBRE DE 2005

REFERENCIA : NPC0018
FECHA : 30/12/2005
HORA : 14:30:01
PAGINA : 1

CONCEPTO	IMPORTES		
1.-COBROS			
- (+) DEL PRESUPUESTO CORRIENTE	134.822.451,50		
- (+) DE PRESUPUESTOS CERRADOS	141.358.011,04		
- (+) DE OPERACIONES NO PRESUPUESTARIAS	348.138.929,66		
TOTAL COBROS (1)		624.319.392,20	
2.-PAGOS			
- (+) DEL PRESUPUESTO CORRIENTE	241.064.167,87		
- (+) DE PRESUPUESTOS CERRADOS	43.952.659,33		
- (+) DE OPERACIONES NO PRESUPUESTARIAS	290.372.340,85		
TOTAL PAGOS (2)		575.389.168,05	
I.-FLUJO NETO DE TESORERIA DEL EJERCICIO (1-2)		48.930.224,15	48.930.224,15
3.-SALDO INICIAL DE TESORERIA			8.442.173,26
II.-SALDO FINAL DE TESORERIA (I+3)			57.372.397,41



SERVICIO VALENCIANO DE EMPLEO Y FORMACION	SITUACIÓN DE LOS FONDOS DE TESORERÍA (DEMOSTRATIVO DE FONDOS) A LA FECHA 30 DE DICIEMBRE DE 2005	REFERENCIA : NPC0031 FECHA : 30/12/2005 HORA : 10:27:57 PAGINA : 1
--	--	---

CUENTAS DE METÁLICO CUENTA	DENOMINACIÓN	EXISTENCIA INICIAL	COBROS	PAGOS	EXISTENCIA FINAL
2005F010049182700382871T	SERVEF-BSCH	1.881.671,44	8.097.016,06	7.326.074,33	2.652.613,17
2005F010093010000769007L	SERVEF BANCO DE VALENCIA	6.560.500,98	331.055.576,04	282.896.293,62	54.719.783,40
2005F010128946200003664G	SERVEF BANKINTER CAJAS FIJAS	0,84	0,00	0,00	0,84
2005F012100070000707879J	SERVEF LA CAIXA CAJAS FIJAS	0,00	2.060.659,00	2.060.659,00	0,00
2005F039999000000000002E	SERVEF NOMINAS PROPIAS FORMAL.	0,00	52.906.053,70	52.906.053,70	0,00
2005F0399990000000000050E	SERVEF OPER.EN FORMALIZACION	0,00	274.460.558,71	274.460.558,71	0,00
2005F0399990000000001000G	FIN. DEVOLUCION INGRESOS (T1).	0,00	5.034,87	5.034,87	0,00
2005F0399990000000002000L	FIN. INGRESO RETENCIONES (T2)	0,00	2.026.973,20	2.026.973,20	0,00
2005F0399990000000003000C	FINANCIERA PARA CHEQUES	0,00	297.930,49	297.930,49	0,00
TOTAL CUENTAS DE METÁLICO		8.442.173,26	670.909.802,07	621.979.577,92	57.372.397,41
TOTAL EJERCICIO		8.442.173,26	670.909.802,07	621.979.577,92	57.372.397,41



SERVICIO VALENCIANO DE EMPLEO Y FORMACION	OPERACIONES PRESUPUESTARIAS Y EXTRAPRESUPUESTARIAS Y SITUACIÓN DEL TESORO A LA FECHA 30 DE DICIEMBRE DE 2005 P A G O S P O R C A P Í T U L O S	REFERENCIA : NPC0030 FECHA : 30/12/2005 HORA : 10:27:11 PAGINA : 1
--	---	---

C A P Í T U L O S	HASTA EL MES	EN EL MES	T O T A L
1 Gastos de personal	33.581.756,47	5.321.954,86	38.903.711,33
2 Compra bienes corr.y gtos.funcionamiento	8.507.158,35	1.589.394,20	10.096.552,55
3 Gastos financieros	11.484,58	0,00	11.484,58
4 Transferencias corrientes	173.813.099,63	50.232.745,87	224.045.845,50
6 Inversiones reales	9.330.014,73	718.737,53	10.048.752,26
7 Transferencias de capital	927.940,35	982.540,63	1.910.480,98
I TOTAL PRESUPUESTO	226.171.454,11	58.845.373,09	285.016.827,20
II F.E. METÁLICO	234.543.282,87	55.829.057,98	290.372.340,85
III TOTAL METÁLICO (I + II)	460.714.736,98	114.674.431,07	575.389.168,05
IV F.E. VALORES	0,00	0,00	0,00
V T O T A L (III + IV)	460.714.736,98	114.674.431,07	575.389.168,05



SERVICIO VALENCIANO DE EMPLEO Y FORMACION	OPERACIONES PRESUPUESTARIAS Y EXTRAPRESUPUESTARIAS Y SITUACIÓN DEL TESORO A LA FECHA 30 DE DICIEMBRE DE 2005 C O B R O S P O R S E C C I Ó N	REFERENCIA : NPC0028 FECHA : 30/12/2005 HORA : 10:27:22 PAGINA : 1
--	---	---

S E C C I Ó N	HASTA EL MES	EN EL MES	T O T A L
PRESUPUESTO. EXISTENCIA INICIAL	5.156.430,78		5.156.430,78
31 SERVICIO VALENCIANO EMPLEO Y FORMACIÓN	221.886.103,47	54.294.359,07	276.180.462,54
I TOTAL PRESUPUESTO	227.042.534,25	54.294.359,07	281.336.893,32
F.E. METÁLICO. EXISTENCIA INICIAL	3.285.742,48		3.285.742,48
F.E. METÁLICO	293.323.347,80	54.815.581,86	348.138.929,66
II TOTAL F.E METÁLICO	296.609.090,28	54.815.581,86	351.424.672,14
III TOTAL METÁLICO (I + II)	523.651.624,53	109.109.940,93	632.761.565,46
F.E. VALORES. EXISTENCIA INICIAL	0,00		0,00
F.E. VALORES	0,00	0,00	0,00
IV TOTAL F.E VALORES	0,00	0,00	0,00
V T O T A L (III + IV)	523.651.624,53	109.109.940,93	632.761.565,46



SERVICIO VALENCIANO DE EMPLEO Y FORMACION	OPERACIONES PRESUPUESTARIAS Y EXTRAPRESUPUESTARIAS Y SITUACIÓN DEL TESORO A LA FECHA 30 DE DICIEMBRE DE 2005 C O B R O S P O R C A P Í T U L O S	REFERENCIA : NPC0029 FECHA : 30/12/2005 HORA : 10:27:56 PAGINA : 1
--	---	---

C A P Í T U L O S	HASTA EL MES	EN EL MES	T O T A L
PRESUPUESTO. EXISTENCIA INICIAL	5.156.430,78		5.156.430,78
3 Tasas, precios públicos y otros ingresos	6.722.322,27	1.780.341,02	8.502.663,29
4 Transferencias corrientes	203.407.208,93	49.500.114,99	252.907.323,92
5 Ingresos patrimoniales	725.187,13	75.839,41	801.026,54
7 Transferencias de capital	11.031.385,14	2.938.063,65	13.969.448,79
8 Activos financieros	0,00	0,00	0,00
I TOTAL PRESUPUESTO	227.042.534,25	54.294.359,07	281.336.893,32
F.E. METÁLICO. EXISTENCIA INICIAL	3.285.742,48		3.285.742,48
F.E. METÁLICO	293.323.347,80	54.815.581,86	348.138.929,66
II TOTAL F.E METÁLICO	296.609.090,28	54.815.581,86	351.424.672,14
III TOTAL METÁLICO (I + II)	523.651.624,53	109.109.940,93	632.761.565,46
F.E. VALORES. EXISTENCIA INICIAL	0,00		0,00
F.E. VALORES	0,00	0,00	0,00
IV TOTAL F.E VALORES	0,00	0,00	0,00
V T O T A L (III + IV)	523.651.624,53	109.109.940,93	632.761.565,46



ESTADO DEL FLUJO NETO DE TESORERÍA DEL EJERCICIO 2005

PAGOS		COBROS	
	2005		2005
1. OPERACIONES DE GESTIÓN	233.957.729,03 €	1. OPERACIONES DE GESTIÓN	134.822.451,50 €
b) SERVICIOS EXTERIORES	7.969.832,95 €	f) TRANSFERENCIAS Y SUBVENCIONES	125.789.786,80 €
c) TRIBUTOS	72.452,55 €	g) INGRESOS FINANCIEROS	801.026,54 €
d) GASTOS DE PERSONAL	30.993.613,23 €	h) OTROS INGRESOS DE GESTIÓN	8.231.638,16 €
e) PRESTACIONES SOCIALES	7.909.883,10 €	6. PRESUPUESTOS CERRADOS	141.358.011,04 €
f) TRANSFERENCIAS Y SUBVENCIONES	187.000.462,62 €	a) OPERACIONES DE GESTIÓN	141.358.011,04 €
g) GASTOS FINANCIEROS	11.484,58 €	7. CUENTAS NO PRESUPUESTARIAS	348.138.929,66 €
3. ADQUISICIÓN DE INMOVILIZADO	7.106.438,84 €	a) ACREEDORES NO PRESUPUESTARIOS	16.010.866,17 €
b) MATERIAL	7.106.438,84 €	d) PARTIDAS PENDIENTES DE APLICACIÓN	332.128.063,49 €
c) INMATERIAL	0,00 €		
7. PRESUPUESTOS CERRADOS	43.952.659,33 €		
a) OPERACIONES DE GESTIÓN	41.010.345,91 €		
b) ADQUISICIONES DE INMOVILIZADO	2.942.313,42 €		
8. CUENTAS NO PRESUPUESTARIAS	290.372.340,85 €		
b) ACREEDORES NO PRESUPUESTARIOS	15.990.304,52 €		
e) PARTIDAS PENDIENTES DE APLICACIÓN	274.382.036,33 €		
TOTAL PAGOS	575.389.168,05 €	TOTAL COBROS	624.319.392,20 €
SUPERÁVIT DE TESORERÍA	48.930.224,15 €	DÉFICIT DE TESORERÍA	

CONCILIACIÓN DEL RESULTADO ECONÓMICO- PATRIMONIAL Y EL SALDO PRESUPUESTARIO 2005

	IMPORTES
1.- RESULTADO ECONÓMICO-PATRIMONIAL	70.972.034,85 €
2.-SALDO PRESUPUESTARIO	74.612.536,34 €
3.- DIFERENCIA EN RESULTADOS (1-2)	-3.640.501,49 €
FACTORES DE DIFERENCIA EN LOS RESULTADOS	
A) INGRESOS PRESUPUESTARIOS NO ECONÓMICOS	
B) GASTOS ECONÓMICOS NO PRESUPUESTARIOS	13.154.643,37 €
C) GASTOS PRESUPUESTARIOS NO ECONÓMICOS	9.395.259,00 €
D) INGRESOS ECONÓMICOS NO PRESUPUESTARIOS	118.882,88
4.-DIFERENCIAS EN LOS FACTORES (A+B) - (C+D)	3.640.501,49 €
CONCILIACIÓN: DIFERENCIA EN RESULTADOS + DIFERENCIA EN LOS FACTORES (3+4)	0,00 €

CUADRO DE FINANCIACIÓN 2005

FONDOS APLICADOS			FONDOS OBTENIDOS		
	2005	2004		2005	2004
1. RECURSOS APLICADOS EN OPERACIONES DE GESTIÓN	286.068.018,30 €	296.015.917,01 €	1. RECURSOS PROCEDENTES DE OPERACIONES DE GESTIÓN	357.040.053,15 €	310.039.375,96 €
c) SERVICIOS EXTERIORES	10.448.331,45 €	9.842.260,45 €	f) TRANSFERENCIAS Y SUBVENCIONES	344.738.163,54 €	303.338.487,47 €
d) TRIBUTOS	74.620,81 €	72.261,73 €	g) INGRESOS FINANCIEROS	1.042.376,54 €	813.395,82 €
e) GASTOS DE PERSONAL	30.993.613,23 €	30.181.403,58 €	h) OTROS INGRESOS DE GESTIÓN CORRIENTE E INGRESOS EXCEPCIONALES	11.259.513,07 €	5.887.492,67 €
f) PRESTACIONES SOCIALES	7.909.883,10 €	7.684.864,43 €	2. COBROS PENDIENTES DE APLICACIÓN	57.746.027,16 €	105.215,45 €
g) TRANSFERENCIAS Y SUBVENCIONES	223.492.271,08 €	185.746.672,93 €			
h) GASTOS FINANCIEROS	11.484,58 €	10.018,62 €			
j) OTRAS PÉRDIDAS DE GESTIÓN CORRIENTE Y GASTOS EXCEPCIONALES	13.137.814,05 €	62.478.435,27 €			
4. ADQUISICIONES Y OTRAS ALTAS DE INMOVILIZADO	9.728.890,47 €	6.461.523,08 €			
a) DESTINADOS AL USO GENERAL	0,00 €	0,00 €			
b) I. INMATERIALES	0,00 €	371,20 €			
c) I. MATERIALES	9.728.890,47 €	6.461.151,88 €			
TOTAL APLICACIONES	295.796.908,77 €	302.477.440,09 €	TOTAL ORÍGENES	414.786.080,31 €	310.144.591,41 €
EXCESO DE ORÍGENES SOBRE APLICACIONES (AUMENTO CAPITAL CIRCULANTE)	118.989.171,54 €	7.667.151,32 €	EXCESO DE APLICACIONES SOBRE ORÍGENES (DISMINUCIÓN CAPITAL CIRCULANTE)		

VARIACIÓN DE CAPITAL CIRCULANTE 2005

VARIACIÓN DE CAPITAL CIRCULANTE (RESUMEN)	2005		2004	
	AUMENTOS	DISMINUCIONES	AUMENTOS	DISMINUCIONES
2. DEUDORES	67.721.776,56 €		25.253.225,36 €	
a) PRESUPUESTARIOS	67.721.776,56 €		25.253.225,36 €	
3. ACREEDORES	20.562,60 €	2.357.732,48 €	16.453.301,07 €	
a) PRESUPUESTARIOS		2.357.732,48 €	16.274.913,09 €	
b) NO PRESUPUESTARIOS	20.562,60 €		178.387,98 €	
7. TESORERÍA	48.930.225,10 €			1.132.772,97 €
c) OTROS BANCOS E INSTITUCIONES DE CRÉDITO	48.930.225,10 €			1.132.772,97 €
TOTAL (2-3+7)	116.631.439,06 €	-2.357.732,48 €	8.799.924,29 €	1.132.772,97 €
VARIACIÓN DEL CAPITAL CIRCULANTE (AUMENTOS MENOS DISMINUCIONES).	118.989.171,54 €		7.667.151,32 €	

MODIFICACIONES DE CRÉDITO 2005

CLASIFICACIÓN ORGÁNICA: 31.01 DIRECCIÓN Y SERVICIOS GENERALES

CLASIFICACIÓN ECONÓMICA	EXPLICACIÓN	C.E. 1*	S.C. 2*	A.C. 3*	TRANSFERENCIAS DE CRÉDITO		INCORPORACIONES REMANENTES DE CRÉDITO	CRÉDITOS GENERADOS POR INGRESOS	B. 4*	O.M. 5°	TOTAL MODIFICACIONES
					POSITIVAS	NEGATIVAS					
CAPITULO II	TRANSF. CRÉDITOS PARA ATENDER GASTOS CAP II, ENTRE DIF SUBPROG.				142.000,00 €						142.000,00 €
CAPITULO II	TRANSF. CREDITOS PARA ATENDER GASTOS CAP II, PARA EL ADECUADO FUNCIONAM. DE LOS SERVICIOS ENTRE DIF SUBPROG.					-50.000,00 €					-50.000,00 €
CAPITULO II	GENERACIÓN DE CRÉDITO PARA ATENDER LAS NECESIDADES DE GASTOS CORRIENTES. FINANCIACIÓN: REMANENTE DE TESORERÍA NO AFECTADO							300.000,00 €			300.000,00 €
TOTAL CAPITULO II					142.000,00 €	-50.000,00 €		300.000,00 €			392.000,00 €
CAPITULO III	GENERACIÓN DE CRÉDITO PARA PAGO DE INTERESES DE DEMORA. FINANCIACIÓN: INGRESOS NO PREVISTOS INTERESES BANCARIOS							30.000,00 €			30.000,00 €
TOTAL CAPITULO III								30.000,00 €			30.000,00 €
CAPÍTULO IV	TRANSF. CREDITO ENTRE LINEAS PARA ATENDER OBLIGAC. DEBIDAMENTE ADQU. 2004, Y PATROCINIO DE FOROS PARA EL EMPLEO				17.000,00 €	-17.000,00 €					0,00 €
TOTAL CAPITULO IV					17.000,00 €	-17.000,00 €					0,00 €
CAPITULO VI	TRANSF. CRÉDITO DIVERSOS SUBPROGR. CAP VI CON REAPERTURA PROYECTO, PARA ATENDER OBLIGAC. DEBIDAMENTE ADQUIRIDAS EJ. 2004. PROYECTO FÓRMULA Y PROYECTO PROXY.					-14.000,00 €					-14.000,00 €
TOTAL CAPITULO VI						-14.000,00 €					-14.000,00 €
TOTAL 31,01					159.000,00 €	-81.000,00 €		330.000,00 €			408.000,00 €

1*: CRÉDITOS EXTRAORDINARIOS

2*: SUPLEMENTOS DE CRÉDITO

3*: AMPLIACIONES DE CRÉDITO

4*: BAJAS POR ANULAC. Y RECTIFICAC.

5*: OTRAS MODIFICACIONES



MODIFICACIONES DE CRÉDITO 2005

CLASIFICACIÓN ORGÁNICA: 31.02 D.G FORMACIÓN Y CUALIFICACIÓN PROFESIONAL

CLASIFICACIÓN ECONÓMICA	EXPLICACIÓN	C.E. 1*	S.C. 2*	A.C. 3*	TRANSFERENCIAS DE CRÉDITO		INCORPORACIONES REMANENTES DE CRÉDITO	CRÉDITOS GENERADOS POR INGRESOS	B. 4*	O.M 5*	TOTAL MODIFICACIONES
					POSITIVAS	NEGATIVAS					
CAPITULO I	GENERACIÓN, MINORACIÓN Y REAJUSTE, DIVERSOS SUBPROG. Y DIVERSOS CAP. FINANCIAC: MAYORES INGRESOS S/PREVISTOS, S/ORDEN TAS/892/2005 MTAS.							75.377,00 €			75.377,00 €
CAPITULO I	GENERACIÓN DIVERSOS CAP. PARA FORMACIÓN CONTINUA. FINANCIAC: MAYORES INGRESOS S/PREVISTOS MTAS.							403.489,50 €			403.489,50 €
CAPITULO I	GENERACIÓN DIVERSOS SUPROGRAMAS Y CAP. PARA FORMACIÓN CONTINUA. FINANCIAC: MAYORES INGRESOS S/PREVISTOS MTAS.							675.584,00 €			675.584,00 €
CAPITULO I	GENERACIÓN PARA CAPÍTULO I, POR IT							27.639,26 €			27.639,26 €
CAPITULO I	TRANSFERENCIA ENTRE CAP. I DIVERSOS SUBPROG.										-9.397,17 €
TOTAL CAPITULO I								1.182.089,76 €			1.172.692,59 €
CAPITULO II	TRANSF. CREDITOS PARA ATENDER GASTOS CAP II, PARA EL ADECUADO FUNCIONAM. DE LOS SERVICIOS ENTRE DIF SUBPROG.										-50.000,00 €
CAPITULO II	TRANSF. CRÉDITOS PARA ATENDER GASTOS CAP II, PARA EL ADECUADO FUNCIONAM. DE LOS SERVICIOS.					440.000,00 €					440.000,00 €
TOTAL CAPITULO II						440.000,00 €		0,00 €			390.000,00 €
CAPITULO IV	GENERACIÓN DIVERSOS CAP. PARA FORMACIÓN CONTINUA. FINANCIAC: MAYORES INGRESOS S/PREVISTOS MTAS.							7.666.300,50 €			7.666.300,50 €
CAPITULO IV	TRANSF. CRÉDITOS PARA ATENDER GASTOS CAP II, PARA EL ADECUADO FUNCIONAM. DE LOS SERVICIOS.										-440.000,00 €
CAPITULO IV	GENERACIÓN, MINORACIÓN Y REAJUSTE, DIVERSOS SUBPROG. Y DIVERSOS CAP. F.P.O. FINANCIAC: MAYORES INGRESOS S/PREVISTOS, S/ORDEN TAS/892/2005 MTAS.							5.988.740,00 €			5.988.740,00 €
CAPITULO IV	GENERACIÓN, MINORACIÓN Y REAJUSTE, DIVERSOS SUBPROG. Y DIVERSOS CAP. FORMAC. CONTINUA. FINANCIAC: MAYORES INGRESOS S/PREVISTOS, S/ORDEN TAS/892/2005 MTAS.							1.432.172,00 €			1.432.172,00 €



CLASIFICACIÓN ORGÁNICA: 31.02 D.G FORMACIÓN Y CUALIFICACIÓN PROFESIONAL

CLASIFICACIÓN ECONÓMICA	EXPLICACIÓN	C.E. 1*	S.C. 2*	A.C. 3*	TRANSFERENCIAS DE CRÉDITO		INCORPORACIONES REMANENTES DE CRÉDITO	CRÉDITOS GENERADOS POR INGRESOS	B. 4*	O.M 5*	TOTAL MODIFICACIONES
					POSITIVAS	NEGATIVAS					
CAPITULO IV	GENERACIÓN, MINORACIÓN Y REAJUSTE, DIVERSOS SUBPROG. Y DIVERSOS CAP. ESCUELAS TALLER, CASAS OFICIO. FINANCIAC: MAYORES INGRESOS S/PREVISTOS, S/ORDEN TAS/892/2005 MTAS.							2.309.288,00 €			2.309.288,00 €
CAPITULO IV	GENERACIÓN DIVERSOS SUPROGRAMAS Y CAP. PARA FORMACIÓN CONTINUA. FINANCIAC: MAYORES INGRESOS S/PREVISTOS MTAS.							12.836.098,00 €			12.836.098,00 €
CAPITULO IV	CRÉAC. NUEVA LÍNEA PARA ACTUACIONES 2004 POR ACCIONES FOMENTO EMPLEO-PAVACE, UGT, Y TRANSF. CRÉDITO ENTRE LÍNEAS				600.000,00 €	-600.000,00 €					0,00 €
CAPITULO IV	TRASF. CRÉDITO ENTRE LÍNEAS PARA ATENDER OBLIGAC. DEBIDAMENTE ADQU. 2004, Y ACTUAC. 2005, CONVENIO AIDICO/CIERVAL				160.000,00 €	-160.000,00 €					0,00 €
CAPITULO IV	TRASF. CRÉDITO ENTRE LÍNEAS PARA ATENDER OBLIGAC. DEBIDAMENTE ADQU. 2003 Y 2004, CONVENIO DIPUTACIÓN PROV. VALENCIA Y CIERVAL				326.363,85 €	-326.363,85 €					0,00 €
CAPITULO IV	INCORPORACIÓN DE REMANENTES						27.042.004,79 €				27.042.004,79 €
TOTAL CAPITULO IV					1.086.363,85 €	-1.526.363,85 €	27.042.004,79 €	30.232.598,50 €			56.834.603,29 €
TOTAL 322,52					1.526.363,85 €	-1.585.761,02 €	27.042.004,79 €	31.414.688,26 €			58.397.295,88 €

1*: CRÉDITOS EXTRAORDINARIOS

2*: SUPLEMENTOS DE CRÉDITO

3*: AMPLIACIONES DE CRÉDITO

4*: BAJAS POR ANULAC. Y RECTIFICAC.

5*: OTRAS MODIFICACIONES



MODIFICACIONES DE CRÉDITO 2005

CLASIFICACIÓN ORGÁNICA: 31.03 D.G EMPLEO E INSERCIÓN LABORAL

CLASIFICACIÓN ECONÓMICA	EXPLICACIÓN	C.E. 1*	S.C. 2*	A.C. 3*	TRANSFERENCIAS DE CRÉDITO		INCORPORACIONES REMANENTES DE CRÉDITO	CRÉDITOS GENERADOS POR INGRESOS	B. 4*	O.M. 5*	TOTAL MODIFICACIONES
					POSITIVAS	NEGATIVAS					
CAPITULO I	TRANSFERENCIA ENTRE CAP. I DIVERSOS SUBPROG.				103.162,00 €	-103.162,00 €					0,00 €
CAPITULO I	TRANSF. ENTRE CAP I. DIVERSOS SUBPROG.				45.835,48 €	-36.438,31 €					9.397,17 €
CAPITULO I	GENERACIÓN PARA CAPITULO I, POR IT							123.257,24 €			123.257,24 €
CAPITULO I	GENERACION PDOR AMPLIAC. MEDIOS PERSONALES Y ECONÓMICOS TRASPASADO A LA COM. VALENCIANA FINANCIAC: MAYORES INGRESOS INEM							30.766,76 €			30.766,76 €
CAPITULO I	GENERACIÓN, MINORACIÓN Y REAJUSTE, DIVERSOS SUBPROG. Y DIVERSOS CAP. FINANCIAC: MAYORES INGRESOS S/PREVISTOS, S/ORDEN TAS/892/2005 MTAS.					-300.000,00 €					-300.000,00 €
TOTAL CAPITULO I					148.997,48 €	-439.600,31 €		154.024,00 €			-136.578,83 €
CAPITULO II	TRANSF. CRÉDITOS PARA ATENDER GASTOS CAP II, ENTRE DIF SUBPROG.					-142.000,00 €					-142.000,00 €
CAPITULO II	TRANSF. CRÉDITOS PARA ATENDER GASTOS CAP II, ENTRE DIF SUBPROG.				100.000,00 €						100.000,00 €
CAPITULO II	GENERACION DE CRÉDITO PARA ATENDER LAS NECESIDADES DE GASTOS CORRIENTES. FINANCIACIÓN: REMANENTE DE TESORERÍA NO AFECTADO							675.000,00 €			675.000,00 €
CAPITULO II	TRANF DE CRÉDITO DEL CAP IV Y ENTRE DIF SUBPROG										0,00 €
CAPITULO II	GENERACION, MINORACION Y REAJUSTE, DIVERSOS SUBPROG. Y DIVERSOS CAP. GENERACIÓN FINANCIAC: MAYORES INGRESOS S/PREVISTOS, S/ORDEN TAS/892/2005 MTAS.				400.020,00 €						400.020,00 €
TOTAL CAPITULO II					500.020,00 €	-142.000,00 €		675.000,00 €			1.033.020,00 €
CAPITULO IV	TRANSF DE CRÉDITO ENTRE LÍNEAS PARA FOMENTAR EMPLEO DE PERSONAS CON DISCAPACIDAD				1.550.000,00 €	-1.550.000,00 €					0,00 €
CAPITULO IV	TRANSF DE CRÉDITO ENTRE LÍNEAS PARA ATENDER CONVENIO UGT-PV, POR ACCIONES FOMENTO EMPLEO- PAVACE				486.800,00 €	-486.800,00 €					0,00 €



CLASIFICACIÓN ORGÁNICA: 31.03 D.G EMPLEO E INSERCIÓN LABORAL

CLASIFICACIÓN ECONÓMICA	EXPLICACIÓN	C.E. 1*	S.C. 2*	A.C. 3*	TRANSFERENCIAS DE CRÉDITO		INCORPORACIONES REMANENTES DE CRÉDITO	CRÉDITOS GENERADOS POR INGRESOS	B. 4*	O.M. 5*	TOTAL MODIFICACIONES
					POSITIVAS	NEGATIVAS					
CAPITULO IV	GENERACIÓN PARA PALIAR CONSECUENC. HELADAS 2005. FINANCIAC.: INCREMENTO LÍNEA DE GV PARA FINANC. OPERACIONES CORRIENTES SERVEF.							5.000.000,00 €			5.000.000,00 €
CAPITULO IV	CREACIÓN NUEVA LÍNEA PARA SUSCRIPC. CONVENIO CON LA COMA NOVA TERRA PARA APOYO EN MAT. DE INTERMEDIAC., ORIENTAC., Y ASESORAM. LABORAL				45.000,00 €	-45.000,00 €					0,00 €
CAPITULO IV	TRANSF DE CRÉDITO ENTRE LÍNEAS PARA MANTENIM. SERV. PÚBLICOS COMARCAS INTERIOR.				2.305.587,00 €	-2.305.587,00 €					0,00 €
CAPITULO IV	GENERACIÓN, MINORACIÓN Y REAJUSTE, DIVERSOS SUBPROG. Y DIVERSOS CAP. FINANCIAC: MAYORES INGRESOS S/PREVISTOS, S/ORDEN TAS/892/2005 MTAS					-297.053,00 €					-297.053,00 €
CAPITULO IV	INCORPORACIÓN DE REMANENTES						9.412.198,16 €				9.412.198,16 €
TOTAL CAPITULO IV					4.387.387,00 €	-4.684.440,00 €	9.412.198,16 €	5.000.000,00 €			14.115.145,16 €
CAPITULO VI	GENERACIÓN, MINORACIÓN Y REAJUSTE, DIVERSOS SUBPROG. Y DIVERSOS CAP. FINANCIAC: MAYORES INGRESOS S/PREVISTOS, S/ORDEN TAS/892/2005 MTAS							605.000,00 €			605.000,00 €
CAPITULO VI	TRANSF. CRÉDITO DIVERSOS SUBPROGR. CAP VI CON REAPERTURA PROYECTO, PARA ATENDER OBLIGAC. DEBIDAMENTE ADQUIRIDAS EJ. 2004. PROYECTO FÓRMULA Y PROYECTO PROXY.				31.836,66 €	-17.836,66 €					14.000,00 €
CAPITULO VI	INCORPORACIÓN DE REMANENTES						693.026,24 €				693.026,24 €
TOTAL CAPITULO VI					31.836,66 €	-17.836,66 €	693.026,24 €	605.000,00 €			1.312.026,24 €
CAPÍTULOS I, II Y IV	GENERACIÓN, MINORACIÓN Y REAJUSTE, DIVERSOS SUBPROG. Y DIVERSOS CAP. FINANCIAC: MAYORES INGRESOS S/PREVISTOS, S/ORDEN TAS/892/2005 MTAS.					197.033,00 €		-197.033,00 €			
TOTAL 31,03					5.068.241,14 €	- 5.086.843,97 €	10.105.224,40 €	6.236.991,00 €			16.323.612,57 €

1*: CRÉDITOS EXTRAORDINARIOS
 2*: SUPLEMENTOS DE CRÉDITO
 3*: AMPLIACIONES DE CRÉDITO
 4*: BAJAS POR ANULAC. Y RECTIFICAC.
 5*: OTRAS MODIFICACIONES



MODIFICACIONES DE CRÉDITO 2005

CLASIFICACIÓN ORGÁNICA: 31.03 D.G EMPLEO E INSERCIÓN LABORAL

CLASIFICACIÓN FUNCIONAL POR PROGRAMAS: 322.51

CLASIFICACIÓN ECONÓMICA	EXPLICACIÓN	C.E. 1*	S.C. 2*	A.C. 3*	TRANSFERENCIAS DE CRÉDITO		INCORPORACIONES REMANENTES DE CRÉDITO	CRÉDITOS GENERADOS POR INGRESOS	B. 4*	O.M. 5*	TOTAL MODIFICACIONES
					POSITIVAS	NEGATIVAS					
CAPITULO I	TRANSFERENCIA ENTRE CAP. I DIVERSOS SUBPROG.				103.162,00 €						103.162,00 €
CAPITULO I	TRANSFERENCIA ENTRE CAP. I DIVERSOS SUBPROG.				9.397,17 €	-36.438,31 €					-27.041,14 €
TOTAL CAPITULO I					112.559,17 €	-36.438,31 €		0,00 €			76.120,86 €
CAPITULO II	TRANSF. CRÉDITOS PARA ATENDER GASTOS CAP II, ENTRE DIF SUBPROG.					-142.000,00 €					-142.000,00 €
TOTAL CAPITULO II						-142.000,00 €					-142.000,00 €
CAPITULO IV	TRANSF DE CRÉDITO ENTRE LÍNEAS PARA FOMENTAR EMPLEO DE PERSONAS CON DISCAPACIDAD				1.550.000,00 €	-1.550.000,00 €					0,00 €
CAPITULO IV	TRANSF DE CRÉDITO ENTRE LÍNEAS PARA ATENDER CONVENIO UGT-PV, POR ACCIONES FOMENTO EMPLEO- PAVACE				486.800,00 €	-486.800,00 €					0,00 €
CAPITULO IV	GENERACION PARA PALIAR CONSEQUENC. HELADAS 2005. FINANCIAC.: INCREMENTO LÍNEA DE GV PARA FINANC. OPERACIONES CORRIENTES SERVEF.							5.000.000,00 €			5.000.000,00 €
CAPITULO IV	CREACION NUEVA LÍNEA PARA SUSCRIPC. CONVENIO CON LA COMA NOVA TERRA PARA APOYO EN MAT. DE INTERMEDIAC., ORIENTAC. Y ASESORAM. LABORAL.				45.000,00 €	-45.000,00 €					0,00 €
CAPITULO IV	TRANSF DE CRÉDITO ENTRE LÍNEAS PARA MANTENIM. SERV. PÚBLICOS COMARCAS INTERIOR.				2.305.587,00 €	-2.305.587,00 €					0,00 €
CAPITULO IV	INCORPORACIÓN DE REMANENTES						9.137.360,97 €				9.137.360,97 €
TOTAL CAPITULO IV					4.387.387,00 €	-4.387.387,00 €	9.137.360,97 €	5.000.000,00 €			14.137.360,97 €



CLASIFICACIÓN ORGÁNICA: 31.03 D.G EMPLEO E INSERCIÓN LABORAL

CLASIFICACIÓN FUNCIONAL POR PROGRAMAS: 322.51

CLASIFICACIÓN ECONÓMICA	EXPLICACIÓN	C.E. 1*	S.C. 2*	A.C. 3*	TRANSFERENCIAS DE CRÉDITO		INCORPORACIONES REMANENTES DE CRÉDITO	CRÉDITOS GENERADOS POR INGRESOS	BASAS S POR ANU LAC. Y	O.M. 4*	TOTAL MODIFICACIONES
					POSITIVAS	NEGATIVAS					
CAPITULO VI	TRANSF. CREDITO DIVERSOS SUBPROGR. CAP VI CON REAPERTURA PROYECTO, PARA ATENDER OBLIGAC. DEBIDAMENTE ADQUIRIDAS EJ. 2004. PROYECTO FÓRMULA Y PROYECTO PROXY.				31.836,66 €						31.836,66 €
CAPITULO VI	GENERACIÓN, MINORACIÓN Y REAJUSTE, DIVERSOS SUBPROG. Y DIVERSOS CAP. FINANCIAC: MAYORES INGRESOS S/PREVISTOS, S/ORDEN TAS/892/2005 MTAS.							105.000,00 €			105.000,00 €
CAPITULO VI	INCORPORACIÓN DE REMANENTES						16.159,99				16.159,99 €
TOTAL CAPITULO VI					31.836,66 €		16.159,99 €	105.000,00 €			152.996,65 €
TOTAL 322.51					4.531.782,83 €	-4.565.825,31 €	9.153.520,96 €	5.105.000,00 €			14.224.478,48 €

- 1*: CRÉDITOS EXTRAORDINARIOS
 2*: SUPLEMENTOS DE CRÉDITO
 3*: AMPLIACIONES DE CRÉDITO
 4*: BAJAS POR ANULAC. Y RECTIFICAC.
 5*: OTRAS MODIFICACIONES



MODIFICACIONES DE CRÉDITO 2005

CLASIFICACIÓN ORGÁNICA: 31.02 D.G FORMACIÓN Y CUALIFICACIÓN PROFESIONAL

CLASIFICACIÓN FUNCIONAL POR PROGRAMAS: 322.52

CLASIFICACIÓN ECONÓMICA	EXPLICACIÓN	C.E. 1*	S.C. 2*	A.C. 3*	TRANSFERENCIAS DE CRÉDITO		INCORPORACIONES REMANENTES DE CRÉDITO	CRÉDITOS GENERADOS POR INGRESOS	B. 4*	O.M. 5*	TOTAL MODIFICACIONES
					POSITIVAS	NEGATIVAS					
CAPITULO I	GENERACIÓN, MINORACIÓN Y REAJUSTE, DIVERSOS SUBPROG. Y DIVERSOS CAP. FINANCIAC: MAYORES INGRESOS S/PREVISTOS, S/ORDEN TAS/892/2005 MTAS.							75.377,00 €			75.377,00 €
CAPITULO I	GENERACIÓN DIVERSOS CAP. PARA FORMACIÓN CONTINUA. FINANCIAC: MAYORES INGRESOS S/PREVISTOS MTAS.							403.489,50 €			403.489,50 €
CAPITULO I	GENERACIÓN DIVERSOS SUPROGRAMAS Y CAP. PARA FORMACIÓN CONTINUA. FINANCIAC: MAYORES INGRESOS S/PREVISTOS MTAS.							675.584,00 €			675.584,00 €
CAPITULO I	GENERACIÓN PARA CAPÍTULO I, POR IT							27.639,26 €			27.639,26 €
CAPITULO I	TRANSFERENCIA ENTRE CAP. I DIVERSOS SUBPROG.										-9.397,17 €
TOTAL CAPITULO I								1.182.089,76 €			1.172.692,59 €
CAPITULO II	TRANSF. CRÉDITOS PARA ATENDER GASTOS CAP II, PARA EL ADECUADO FUNCIONAM. DE LOS SERVICIOS ENTRE DIF SUBPROG.										-50.000,00 €
CAPITULO II	TRANSF. CRÉDITOS PARA ATENDER GASTOS CAP II, PARA EL ADECUADO FUNCIONAM. DE LOS SERVICIOS.					440.000,00 €					440.000,00 €
TOTAL CAPITULO II						440.000,00 €	-50.000,00 €	0,00 €	0,00 €		390.000,00 €
CAPITULO IV	GENERACIÓN DIVERSOS CAP. PARA FORMACIÓN CONTINUA. FINANCIAC: MAYORES INGRESOS S/PREVISTOS MTAS.							7.666.300,50 €			7.666.300,50 €
CAPITULO IV	TRANSF. CRÉDITOS PARA ATENDER GASTOS CAP II, PARA EL ADECUADO FUNCIONAM. DE LOS SERVICIOS.										-440.000,00 €
CAPITULO IV	GENERACIÓN, MINORACIÓN Y REAJUSTE, DIVERSOS SUBPROG. Y DIVERSOS CAP. F.P.O. FINANCIAC: MAYORES INGRESOS S/PREVISTOS, S/ORDEN TAS/892/2005 MTAS.							5.988.740,00 €			5.988.740,00 €



CLASIFICACIÓN ORGÁNICA: 31.02 D.G FORMACIÓN Y CUALIFICACIÓN PROFESIONAL

CLASIFICACIÓN FUNCIONAL POR PROGRAMAS: 322.52

CLASIFICACIÓN ECONÓMICA	EXPLICACIÓN	C.E. 1*	S.C. 2*	A.C. 3*	TRANSFERENCIAS DE CRÉDITO		INCORPORACIONES REMANENTES DE CRÉDITO	CRÉDITOS GENERADOS POR INGRESOS	B. 4*	O.M. 4*	TOTAL MODIFICACIONES
					POSITIVAS	NEGATIVAS					
CAPITULO IV	GENERACIÓN, MINORACIÓN Y REAJUSTE, DIVERSOS SUBPROG. Y DIVERSOS CAP. FORMAC. CONTINUA. FINANCIAC: MAYORES INGRESOS S/PREVISTOS, S/ORDEN TAS/892/2005 MTAS.							1.432.172,00 €			1.432.172,00 €
CAPITULO IV	GENERACIÓN, MINORACIÓN Y REAJUSTE, DIVERSOS SUBPROG. Y DIVERSOS CAP. ESCUELAS TALLER, CASAS OFICIO. FINANCIAC: MAYORES INGRESOS S/PREVISTOS, S/ORDEN TAS/892/2005 MTAS.							2.309.288,00 €			2.309.288,00 €
CAPITULO IV	GENERACIÓN DIVERSOS SUPROGRAMAS Y CAP. PARA FORMACIÓN CONTINUA. FINANCIAC: MAYORES INGRESOS S/PREVISTOS MTAS.							12.836.098,00 €			12.836.098,00 €
CAPITULO IV	CREAC. NUEVA LÍNEA PARA ACTUACIONES 2004 POR ACCIONES FOMENTO EMPLEO-PAVACE, UGT, Y TRANSF. CRÉDITO ENTRE LÍNEAS				600.000,00 €	-600.000,00 €					0,00 €
CAPITULO IV	TRASF. CRÉDITO ENTRE LÍNEAS PARA ATENDER OBLIGAC. DEBIDAMENTE ADQU. 2004, Y ACTUAC. 2005, CONVENIO AIDICO/CIERVAL				160.000,00 €	-160.000,00 €					0,00 €
CAPITULO IV	TRASF. CRÉDITO ENTRE LÍNEAS PARA ATENDER OBLIGAC. DEBIDAMENTE ADQU. 2003 Y 2004, CONVENIO DIPUTACIÓN PROV. VALENCIA Y CIERVAL				326.363,85 €	-326.363,85 €					0,00 €
CAPITULO IV	INCORPORACIÓN DE REMANENTES						27.042.004,79 €				27.042.004,79 €
TOTAL CAPITULO IV					1.086.363,85 €	-1.526.363,85 €	27.042.004,79 €	30.232.598,50 €			56.834.603,29 €
TOTAL 322,52					1.526.363,85 €	-1.585.761,02 €	27.042.004,79 €	31.414.688,26 €			58.397.295,88 €

- 1*: CRÉDITOS EXTRAORDINARIOS
 2*: SUPLEMENTOS DE CRÉDITO
 3*: AMPLIACIONES DE CRÉDITO
 4*: BAJAS POR ANULAC. Y RECTIFICAC.
 5*: OTRAS MODIFICACIONES



MODIFICACIONES DE CRÉDITO 2005

CLASIFICACIÓN ORGÁNICA: 31.03 D.G EMPLEO E INSERCIÓN LABORAL

CLASIFICACIÓN FUNCIONAL POR PROGRAMAS: 322.54

CLASIFICACIÓN ECONÓMICA	EXPLICACIÓN	C.E. 1*	S.C. 2*	A.C. 3*	TRANSFERENCIAS DE CRÉDITO		INCORPORACIONES REMANENTES DE CRÉDITO	CRÉDITOS GENERADOS POR INGRESOS	B. 4*	O.M 5°	TOTAL MODIFICACIONES
					POSITIVAS	NEGATIVAS					
CAPITULO I	TRANSFERENCIA ENTRE CAP. I DIVERSOS SUBPROG.					-103.162,00 €					-103.162,00 €
CAPITULO I	GENERACIÓN PARA CAPITULO I, POR IT							123.257,24 €			123.257,24 €
CAPITULO I	GENERACION PDOR AMPLIAC. MEDIOS PERSONALES Y ECONÓMICOS TRASPASADO A LA COM. VALENCIANA FINANCIAC: MAYORES INGRESOS INEM.							30.766,76 €			30.766,76 €
CAPITULO I	GENERACIÓN, MINORACIÓN Y REAJUSTE, DIVERSOS SUBPROG. Y DIVERSOS CAP. FINANCIAC: MAYORES INGRESOS S/PREVISTOS, S/ORDEN TAS/892/2005 MTAS.					-300.000,00 €					-300.000,00 €
CAPITULO I	TRANSFERENCIA ENTRE CAP. I DIVERSOS SUBPROG.					36.438,31 €					36.438,31 €
TOTAL CAPITULO I						36.438,31 €	-403.162,00 €	154.024,00 €			-212.699,69 €
CAPITULO II	GENERACIÓN, MINORACIÓN Y REAJUSTE, DIVERSOS SUBPROG. Y DIVERSOS CAP. FINANCIAC: MAYORES INGRESOS S/PREVISTOS, S/ORDEN TAS/892/2005 MTAS.					400.020,00 €					400.020,00 €
CAPITULO II	TRANSF. CRÉDITOS PARA ATENDER GASTOS CAP II, PARA EL ADECUADO FUNCIONAM. DE LOS SERVICIOS ENTRE DIF SUBPROG.					100.000,00 €					100.000,00 €
CAPITULO II	GENERACION DE CREDITO PARA ATENDER LAS NECESIDADES DE GASTOS CORRIENTES. FINANCIACIÓN: REMANENTE DE TESORERÍA NO AFECTADO							675.000,00 €			675.000,00 €
TOTAL CAPITULO II						500.020,00 €	0,00 €	675.000,00 €			1.175.020,00 €
CAPITULO IV	GENERACIÓN, MINORACIÓN Y REAJUSTE, DIVERSOS SUBPROG. Y DIVERSOS CAP. FINANCIAC: MAYORES INGRESOS S/PREVISTOS, S/ORDEN TAS/892/2005 MTAS.						-297.053,00 €				-297.053,00 €
CAPITULO IV	INCORPORACIÓN DE EMANENTES							274.837,19 €			274.837,19 €
TOTAL CAPITULO IV							-297.053,00 €	274.837,19 €	###		-22.215,81 €



CLASIFICACIÓN ORGÁNICA: 31.03 D.G EMPLEO E INSERCIÓN LABORAL

CLASIFICACIÓN FUNCIONAL POR PROGRAMAS: 322.54

CLASIFICACIÓN ECONÓMICA	EXPLICACIÓN	C.E. 1*	S.C. 2*	A.C. 3*	TRANSFERENCIAS DE CRÉDITO		INCORPORACIONES REMANENTES DE CRÉDITO	CRÉDITOS GENERADOS POR INGRESOS	B. 5*	O.M. 4*	TOTAL MODIFICACIONES
					POSITIVAS	NEGATIVAS					
CAPITULO VI	GENERACIÓN, MINORACIÓN Y REAJUSTE, DIVERSOS SUBPROG. Y DIVERSOS CAP. FINANCIAC: MAYORES INGRESOS S/PREVISTOS, S/ORDEN TAS/892/2005 MTAS.							500.000,00 €			500.000,00 €
CAPITULO VI	TRANSF. CRÉDITO DIVERSOS SUBPROGR. CAP VI CON REAPERTURA PROYECTO, PARA ATENDER OBLIGAC. DEBIDAMENTE ADQUIRIDAS EJ. 2004. PROYECTO FÓRMULA Y PROYECTO PROXY.					-17.836,66 €					-17.836,66 €
CAPITULO VI	INCORPORACIÓN DE REMANENTES						676.866,25 €				676.866,25 €
TOTAL CAPITULO VI						0,00 €	-17.836,66 €	676.866,25 €	500.000,00 €		1.159.029,59 €
CAPÍTULOS I, II Y IV	GENERACIÓN, MINORACIÓN Y REAJUSTE, DIVERSOS SUBPROG. Y DIVERSOS CAP. FINANCIAC: MAYORES INGRESOS S/PREVISTOS, S/ORDEN TAS/892/2005 MTAS.						197.033,00 €		-197.033,00 €		
TOTAL 322,54						536.458,31 €	-521.018,66 €	951.703,44 €	1.131.991,00 €	###	2.099.134,09 €

1*: CRÉDITOS EXTRAORDINARIOS

2*: SUPLEMENTOS DE CRÉDITO

3*: AMPLIACIONES DE CRÉDITO

4*: BAJA POR ANULAC. Y RECTIFICAC

5*: OTRAS MODIFICACIONES



MODIFICACIONES DE CRÉDITO 2005

CLASIFICACIÓN ORGÁNICA: 31.01 DIRECCIÓN Y SERVICIOS GENERALES

CLASIFICACIÓN FUNCIONAL POR PROGRAMAS: 322.59

CLASIFICACIÓN ECONÓMICA	EXPLICACIÓN	C.E. 1*	S.C. 2*	A.C. 3*	TRANSFERENCIAS DE CRÉDITO		INCORPORACIONES REMANENTES DE CRÉDITO	CRÉDITOS GENERADOS POR INGRESOS	B. 4*	O.M. 5*	TOTAL MODIFICACIONES
					POSITIVAS	NEGATIVAS					
CAPITULO II	TRANSF. CRÉDITOS PARA ATENDER GASTOS CAP II, ENTRE DIF SUBPROG.				142.000,00 €						142.000,00 €
CAPITULO II	TRANSF. CRÉDITOS PARA ATENDER GASTOS CAP II, PARA EL ADECUADO FUNCIONAM. DE LOS SERVICIOS ENTRE DIF SUBPROG.					-50.000,00 €					-50.000,00 €
CAPITULO II	GENERACION DE CREDITO PARA ATENDER LAS NECESIDADES DE GASTOS CORRIENTES. FINANCIACIÓN: REMANENTE DE TESORERÍA NO AFECTADO							300.000,00 €			300.000,00 €
TOTAL CAPITULO II					142.000,00 €	-50.000,00 €		300.000,00 €			392.000,00 €
CAPÍTULO IV	TRASF. CRÉDITO ENTRE LINEAS PARA ATENDER OBLIGAC. DEBIDAMENTE ADQU. 2004, Y PATROCINIO DE FOROS PARA EL EMPLEO				17.000,00 €	-17.000,00 €					0,00 €
TOTAL CAPITULO IV					17.000,00 €	-17.000,00 €					0,00 €
CAPITULO III	GENERACION DE CREDITO PARA PAGO DE INTERESES DE DEMORA. FINANCIACIÓN: INGRESOS NO PREVISTOS INTERESES BANCARIOS							30.000,00 €			30.000,00 €
TOTAL CAPITULO III								30.000,00 €			30.000,00 €
CAPITULO VI	TRANSF. CRÉDITO DIVERSOS SUBPROGR. CAP VI CON REAPERTURA PROYECTO, PARA ATENDER OBLIGAC. DEBIDAMENTE ADQUIRIDAS EJ. 2004. PROYECTO FÓRMULA Y PROYECTO PROXY.					-14.000,00 €					-14.000,00 €
TOTAL CAPITULO VI						-14.000,00 €					-14.000,00 €
TOTAL 322.59					159.000,00 €	-81.000,00 €		330.000,00 €			408.000,00 €

1*: CRÉDITOS EXTRAORDINARIOS

2*: SUPLEMENTOS DE CRÉDITO

3*: AMPLIACIONES DE CRÉDITO

4*: BAJAS POR ANULAC. Y RECTIFICAC.

5*: OTRAS MODIFICACIONES



SERVICIO VALENCIANO DE EMPLEO Y FORMACIÓN	REMANENTES DE CRÉDITO A LA FECHA 30 DE DICIEMBRE DE 2005 RESUMEN POR CAPITULOS	FECHA: 30/12/05 PÁGINA: 1
--	--	------------------------------

PRESUPUESTO: 2005 ORDINARIO (0 Y 1)

CLASIFICACIÓN ECONÓMICA (Capítulo)	EXPLICACIÓN	REMANENTES COMPROMETIDOS		REMANENTES NO COMPROMETIDOS	
		INCORPORABLES	NO INCORPORABLES	INCORPORABLES	NO INCORPORABLES
1	Gastos de personal	59.890,72	0,00	0,00	7.487.536,71
2	Compra bienes corr. y gtos funcionamiento	148.929,85	0,00	0,00	2.346.337,21
3	Gastos financieros	0,00	0,00	18.515,42	0,00
4	Transferencias corrientes	62.233.693,64	1.826.352,00	0,00	78.975.262,30
6	Inversiones reales	2.491.154,01	0,01	5.806.613,22	0,00
7	Transferencias de capital	380.989,49	0,00	854.389,94	0,00
TOTAL PRESUPUESTO		65.314.657,71	1.826.352,01	6.679.518,58	88.809.136,22



SERVICIO VALENCIANO DE EMPLEO Y FORMACIÓN	REMANENTES DE CRÉDITO A LA FECHA 30 DE DICIEMBRE DE 2005 RESUMEN POR SERVICIO/CAPITULOS	FECHA: 30/12/05
		PÁGINA: 1

PRESUPUESTO: 2005 ORDINARIO (0 Y 1)

SERVICIO 31.01 DIRECCIÓN Y SERVICIOS GENERALES

CLASIFICACIÓN ECONÓMICA (Capítulo)	EXPLICACIÓN	REMANENTES COMPROMETIDOS		REMANENTES NO COMPROMETIDOS	
		INCORPORABLES	NO INCORPORABLES	INCORPORABLES	NO INCORPORABLES
1	Gastos de personal	12.848,28	0,00	0,00	697.537,39
2	Compra bienes corr. y gtos funcionamiento	9.350,28	0,00	0,00	472.109,72
3	Gastos financieros	0,00	0,00	18.515,42	0,00
4	Transferencias corrientes	3.047,20	0,00	0,00	59.110,60
6	Inversiones reales	220.820,55	0,00	761.636,16	0,00
TOTAL PROGRAMA		246.066,31	0,00	780.151,58	1.228.757,71

SERVICIO 31.02 D.G FORMACIÓN Y CUALIFICACIÓN PROFES.

CLASIFICACIÓN ECONÓMICA (Capítulo)	EXPLICACIÓN	REMANENTES COMPROMETIDOS		REMANENTES NO COMPROMETIDOS	
		INCORPORABLES	NO INCORPORABLES	INCORPORABLES	NO INCORPORABLES
1	Gastos de personal	22.711,54	0,00	0,00	3.763.503,24
2	Compra bienes corr. y gtos funcionamiento	47.081,62	0,00	0,00	1.364.118,97
4	Transferencias corrientes	45.718.887,59	1.207.042,46	0,00	38.580.034,33
6	Inversiones reales	1.498.857,04	0,00	3.064.139,60	0,00
7	Transferencias de capital	347.268,00	0,00	739.084,29	0,00
TOTAL PROGRAMA		47.634.805,79	1.207.042,46	3.803.223,89	43.707.656,54



SERVICIO VALENCIANO DE EMPLEO Y FORMACIÓN	REMANENTES DE CRÉDITO A LA FECHA 30 DE DICIEMBRE DE 2005 RESUMEN POR SERVICIO/CAPITULOS	FECHA: 30/12/05 PÁGINA: 2
--	---	------------------------------

PRESUPUESTO: 2005 ORDINARIO (0 Y 1)

SERVICIO 31.03 D.G EMPLEO E INSERCIÓN LABORAL

CLASIFICACIÓN ECONÓMICA (Capítulo)	EXPLICACIÓN	REMANENTES COMPROMETIDOS		REMANENTES NO COMPROMETIDOS	
		INCORPORABLES	NO INCORPORABLES	INCORPORABLES	NO INCORPORABLES
1	Gastos de personal	24.330,90	0,00	0,00	3.026.496,08
2	Compra bienes corr. y gtos funcionamiento	92.497,95	0,00	0,00	510.108,52
4	Transferencias corrientes	16.511.758,85	619.309,54	0,00	40.336.117,37
6	Inversiones reales	771.476,42	0,01	1.980.837,46	0,00
7	Transferencias de capital	33.721,49	0,00	115.305,65	0,00
TOTAL PROGRAMA		17.433.785,61	619.309,55	2.096.143,11	43.872.721,97
TOTAL PRESUPUESTO		65.314.657,71	1.826.352,01	6.679.518,58	88.809.136,22



SERVICIO VALENCIANO DE EMPLEO Y FORMACIÓN	REMANENTES DE CRÉDITO A LA FECHA 30 DE DICIEMBRE DE 2005 RESUMEN POR SERVICIOS/PROGRAMAS/CAPÍTULOS	FECHA: 30/12/05 PÁGINA: 1
--	--	------------------------------

PRESUPUESTO: 2005 ORDINARIO (0 Y 1)

SERVICIO 31.01 DIRECCIÓN Y SERVICIOS GENERALES PROGRAMA 322.59 ADMINISTRACIÓN Y COORD. GENERAL

CLASIFICACIÓN ECONÓMICA (Capítulo)	EXPLICACIÓN	REMANENTES COMPROMETIDOS		REMANENTES NO COMPROMETIDOS	
		INCORPORABLES	NO INCORPORABLES	INCORPORABLES	NO INCORPORABLES
1	Gastos de personal	12.848,28	0,00	0,00	697.537,39
2	Compra bienes corr. y gtos funcionamiento	9.350,28	0,00	0,00	472.109,72
3	Gastos financieros	0,00	0,00	18.515,42	0,00
4	Transferencias corrientes	3.047,20	0,00	0,00	59.110,60
6	Inversiones reales	220.820,55	0,00	761.636,16	0,00
TOTAL PROGRAMA		246.066,31	0,00	780.151,58	1.228.757,71

SERVICIO 31.02 D.G FORMACIÓN Y CUALIFICACIÓN PROFES. PROGRAMA 322.52 FORMACIÓN PROF. OCUPACIONAL

CLASIFICACIÓN ECONÓMICA (Capítulo)	EXPLICACIÓN	REMANENTES COMPROMETIDOS		REMANENTES NO COMPROMETIDOS	
		INCORPORABLES	NO INCORPORABLES	INCORPORABLES	NO INCORPORABLES
1	Gastos de personal	22.711,54	0,00	0,00	3.763.503,24
2	Compra bienes corr. y gtos funcionamiento	47.081,62	0,00	0,00	1.364.118,97
4	Transferencias corrientes	45.718.887,59	1.207.042,46	0,00	38.580.034,33
6	Inversiones reales	1.498.857,04	0,00	3.064.139,60	0,00
7	Transferencias de capital	347.268,00	0,00	739.084,29	0,00
TOTAL PROGRAMA		47.634.805,79	1.207.042,46	3.803.223,89	43.707.656,54



SERVICIO VALENCIANO DE EMPLEO Y FORMACIÓN	REMANENTES DE CRÉDITO A LA FECHA 30 DE DICIEMBRE DE 2005 RESUMEN POR SERVICIOS/PROGRAMAS/CAPÍTULOS	FECHA: 30/12/05 PÁGINA: 2
--	--	------------------------------

PRESUPUESTO: 2005 ORDINARIO (0 Y 1)

SERVICIO 31.03 D.G EMPLEO E INSERCIÓN LABORAL PROGRAMA 322.51 FOMENTO DE EMPLEO

CLASIFICACIÓN ECONÓMICA (Capítulo)	EXPLICACIÓN	REMANENTES COMPROMETIDOS		REMANENTES NO COMPROMETIDOS	
		INCORPORABLES	NO INCORPORABLES	INCORPORABLES	NO INCORPORABLES
1	Gastos de personal	1.426,41	0,00	0,00	545.661,11
2	Compra bienes corr. y gtos funcionamiento	261,03	0,00	0,00	31.073,20
4	Transferencias corrientes	16.298.684,99	601.076,99	0,00	37.727.234,79
6	Inversiones reales	769.127,73	0,01	1.613.979,16	0,00
7	Transferencias de capital	33.721,49	0,00	114.678,22	0,00
TOTAL PROGRAMA		17.103.221,65	601.077,00	1.728.657,38	38.303.969,10

SERVICIO 31.03 D.G EMPLEO E INSERCIÓN LABORAL PROGRAMA 322.54 INSERCIÓN LABORAL

CLASIFICACIÓN ECONÓMICA (Capítulo)	EXPLICACIÓN	REMANENTES COMPROMETIDOS		REMANENTES NO COMPROMETIDOS	
		INCORPORABLES	NO INCORPORABLES	INCORPORABLES	NO INCORPORABLES
1	Gastos de personal	22.904,49	0,00	0,00	2.480.834,97
2	Compra bienes corr. y gtos funcionamiento	92.236,92	0,00	0,00	479.035,32
4	Transferencias corrientes	213.073,86	18.232,55	0,00	2.608.882,58
6	Inversiones reales	2.348,69	0,00	366.858,30	0,00
7	Transferencias de capital	0,00	0,00	627,43	0,00
TOTAL PROGRAMA		330.563,96	18.232,55	367.485,73	5.568.752,87
TOTAL PRESUPUESTO		65.314.657,71	1.826.352,01	6.679.518,58	88.809.136,22



SERVICIO
VALENCIANO
DE EMPLEO
Y FORMACION

CLASIFICACION FUNCIONAL DEL GASTO
A LA FECHA 30 DE DICIEMBRE DE 2005

REFERENCIA : NPC0021
FECHA : 30/12/2005
HORA : 10:29:52
PAGINA : 1

PROGRAMA	DENOMINACION	CREDITOS PRESUPUESTARIOS	OBLIGACIONES RECONOCIDAS NETAS	REMANENTES DE CREDITO	PAGOS	OBLIGAC. PDTES. DE PAGO A 30 DE DICIEMBRE
		INICIALES MODIFICACIONES DEFINITIVOS	TOTAL O %S/P.DEFINITIVO	TOTAL	TOTAL T %S/ TOTAL O %S/P.DEFINITIVO	TOTAL %S/ TOTAL O %S/P.DEFINITIVO
32251	FOMENTO DEL EMPLEO	141.700.950,00 14.224.478,48 155.925.428,48	98.188.503,35 62.97 %	57.736.925,13	80.992.629,57 82.49 % 51.94 %	17.195.873,78 17.51 % 11.03 %
32252	FORMACION PROFESIONAL OCUPACIONAL	175.649.720,00 58.397.295,88 234.047.015,88	137.694.287,20 58.83 %	96.352.728,68	116.561.196,92 84.65 % 49.80 %	21.133.090,28 15.35 % 9.03 %
32254	INSERCIÓN LABORAL	39.367.720,00 2.099.134,09 41.466.854,09	35.181.818,98 84.84 %	6.285.035,11	33.084.176,03 94.04 % 79.78 %	2.097.642,95 5.96 % 5.06 %
32259	ADMINISTRACION Y COORDINACION GENERAL	13.091.000,00 408.000,00 13.499.000,00	11.244.024,40 83.30 %	2.254.975,60	10.426.165,35 92.73 % 77.24 %	817.859,05 7.27 % 6.06 %
TOTAL PRESUPUESTO		369.809.390,00 75.128.908,45 444.938.298,45	282.308.633,93 63.45 %	162.629.664,52	241.064.167,87 85.39 % 54.18 %	41.244.466,06 14.61 % 9.27 %



SERVICIO VALENCIANO DE EMPLEO Y FORMACION	EJECUCION DE PROYECTOS DE INVERSION A LA FECHA 30 DE DICIEMBRE DE 2005	REFERENCIA : NPC0022 FECHA : 30/12/2005 HORA : 14:33:19 PAGINA : 1
--	---	---

PROYECTO: AT270 SECCIONES: 31	DESCRIPCION: ASISTENCIAS TECNICAS	EJERCICIO INICIAL: 2005 EJERCICIO FINAL: 2006 COSTE TOTAL ACTUALIZADO: 38.911,11
----------------------------------	-----------------------------------	--

I.REALIZADA 1/I	I.REALIZADA EJERC.	ANUALIDAD 2006	ANUALIDAD 2007	ANUALIDAD 2008	ANUALIDAD 2009	AN.POSTERIORES
0,00	11.969,88	26.941,23	0,00	0,00	0,00	0,00

PROYECTO: AT345 SECCIONES: 31	DESCRIPCION: ASIST. TEC. CENTROS SERVEF	EJERCICIO INICIAL: 2002 EJERCICIO FINAL: 2006 COSTE TOTAL ACTUALIZADO: 764.272,24
----------------------------------	---	---

I.REALIZADA 1/I	I.REALIZADA EJERC.	ANUALIDAD 2006	ANUALIDAD 2007	ANUALIDAD 2008	ANUALIDAD 2009	AN.POSTERIORES
408.491,92	228.048,53	127.731,79	0,00	0,00	0,00	0,00

PROYECTO: EC200 SECCIONES: 31	DESCRIPCION: CONSTRUC. C.FORMAC.E INSERC.PROF.	EJERCICIO INICIAL: 2002 EJERCICIO FINAL: 2006 COSTE TOTAL ACTUALIZADO: 2.686.894,02
----------------------------------	--	---

I.REALIZADA 1/I	I.REALIZADA EJERC.	ANUALIDAD 2006	ANUALIDAD 2007	ANUALIDAD 2008	ANUALIDAD 2009	AN.POSTERIORES
180.125,02	982.776,78	1.523.992,22	0,00	0,00	0,00	0,00

PROYECTO: EC345 SECCIONES: 31	DESCRIPCION: CONSTRUC. NUEVA PLANTA. C. SERVEF	EJERCICIO INICIAL: 2002 EJERCICIO FINAL: 2006 COSTE TOTAL ACTUALIZADO: 3.064.617,44
----------------------------------	--	---

I.REALIZADA 1/I	I.REALIZADA EJERC.	ANUALIDAD 2006	ANUALIDAD 2007	ANUALIDAD 2008	ANUALIDAD 2009	AN.POSTERIORES
1.241.434,89	1.135.476,21	687.706,34	0,00	0,00	0,00	0,00



SERVICIO VALENCIANO DE EMPLEO Y FORMACION	EJECUCION DE PROYECTOS DE INVERSION A LA FECHA 30 DE DICIEMBRE DE 2005	REFERENCIA : NPC0022 FECHA : 30/12/2005 HORA : 14:33:19 PAGINA : 2
--	---	---

PROYECTO: EM345 SECCIONES: 31	DESCRIPCION: AMPLIAC. Y REFORMA C. SERVEF	EJERCICIO INICIAL: 2002 EJERCICIO FINAL: 2006 COSTE TOTAL ACTUALIZADO: 7.554.388,69
----------------------------------	---	---

I.REALIZADA 1/I	I.REALIZADA EJERC.	ANUALIDAD 2006	ANUALIDAD 2007	ANUALIDAD 2008	ANUALIDAD 2009	AN.POSTERIORES
4.136.320,87	2.526.542,18	891.525,64	0,00	0,00	0,00	0,00

PROYECTO: ER200 SECCIONES: 31	DESCRIPCION: REFORMA C.FORMA.E INSERC.PROFESIONAL	EJERCICIO INICIAL: 2002 EJERCICIO FINAL: 2006 COSTE TOTAL ACTUALIZADO: 3.155.433,49
----------------------------------	---	---

I.REALIZADA 1/I	I.REALIZADA EJERC.	ANUALIDAD 2006	ANUALIDAD 2007	ANUALIDAD 2008	ANUALIDAD 2009	AN.POSTERIORES
2.929.926,58	70.061,85	155.445,06	0,00	0,00	0,00	0,00

PROYECTO: ER201 SECCIONES: 31	DESCRIPCION: REFORMA CENTROS INTEGRADOS FORMACION	EJERCICIO INICIAL: 2004 EJERCICIO FINAL: 2005 COSTE TOTAL ACTUALIZADO: 31.062,46
----------------------------------	---	--

I.REALIZADA 1/I	I.REALIZADA EJERC.	ANUALIDAD 2006	ANUALIDAD 2007	ANUALIDAD 2008	ANUALIDAD 2009	AN.POSTERIORES
16.120,78	14.941,68	0,00	0,00	0,00	0,00	0,00

PROYECTO: ER270 SECCIONES: 31	DESCRIPCION: REFORMA EDIF. ADMTVOS.	EJERCICIO INICIAL: 2002 EJERCICIO FINAL: 2006 COSTE TOTAL ACTUALIZADO: 940.405,43
----------------------------------	-------------------------------------	---

I.REALIZADA 1/I	I.REALIZADA EJERC.	ANUALIDAD 2006	ANUALIDAD 2007	ANUALIDAD 2008	ANUALIDAD 2009	AN.POSTERIORES
560.410,86	148.844,57	231.150,00	0,00	0,00	0,00	0,00



SERVICIO VALENCIANO DE EMPLEO Y FORMACION	EJECUCION DE PROYECTOS DE INVERSION A LA FECHA 30 DE DICIEMBRE DE 2005	REFERENCIA : NPC0022 FECHA : 30/12/2005 HORA : 14:33:19 PAGINA : 3
--	---	---

PROYECTO: QI000 SECCIONES: 31	DESCRIPCION: EQUIPOS Y MATERIAL INFORMATICO	EJERCICIO INICIAL: 2002 EJERCICIO FINAL: 2007 COSTE TOTAL ACTUALIZADO: 9.503.053,29
----------------------------------	---	---

I.REALIZADA 1/I	I.REALIZADA EJERC.	ANUALIDAD 2006	ANUALIDAD 2007	ANUALIDAD 2008	ANUALIDAD 2009	AN.POSTERIORES
5.528.102,95	3.046.117,81	616.832,53	312.000,00	0,00	0,00	0,00

PROYECTO: QN345 SECCIONES: 31	DESCRIPCION: EQUIP. C SERVEF PUESTA EN MARCHA	EJERCICIO INICIAL: 2002 EJERCICIO FINAL: 2005 COSTE TOTAL ACTUALIZADO: 552.743,97
----------------------------------	---	---

I.REALIZADA 1/I	I.REALIZADA EJERC.	ANUALIDAD 2006	ANUALIDAD 2007	ANUALIDAD 2008	ANUALIDAD 2009	AN.POSTERIORES
154.757,80	397.986,17	0,00	0,00	0,00	0,00	0,00

PROYECTO: QR200 SECCIONES: 31	DESCRIPCION: EQUIP. REPOSIC.C.FORM.INSEC.PROF	EJERCICIO INICIAL: 2002 EJERCICIO FINAL: 2005 COSTE TOTAL ACTUALIZADO: 2.791.079,14
----------------------------------	---	---

I.REALIZADA 1/I	I.REALIZADA EJERC.	ANUALIDAD 2006	ANUALIDAD 2007	ANUALIDAD 2008	ANUALIDAD 2009	AN.POSTERIORES
2.167.619,84	623.459,30	0,00	0,00	0,00	0,00	0,00

PROYECTO: QR270 SECCIONES: 31	DESCRIPCION: EQ. REPOS. EDIF. ADMINISTRATIVOS	EJERCICIO INICIAL: 2002 EJERCICIO FINAL: 2005 COSTE TOTAL ACTUALIZADO: 929.527,81
----------------------------------	---	---

I.REALIZADA 1/I	I.REALIZADA EJERC.	ANUALIDAD 2006	ANUALIDAD 2007	ANUALIDAD 2008	ANUALIDAD 2009	AN.POSTERIORES
810.740,32	118.787,49	0,00	0,00	0,00	0,00	0,00



SERVICIO VALENCIANO DE EMPLEO Y FORMACION	EJECUCION DE PROYECTOS DE INVERSION A LA FECHA 30 DE DICIEMBRE DE 2005	REFERENCIA : NPC0022 FECHA : 30/12/2005 HORA : 14:33:19 PAGINA : 4
--	---	---

PROYECTO: QR340 SECCIONES: 31	DESCRIPCION: EQUIP. REPOSIC.OFICINAS EMPLEO	EJERCICIO INICIAL: 2002 EJERCICIO FINAL: 2005 COSTE TOTAL ACTUALIZADO: 788.062,79
----------------------------------	---	--

I.REALIZADA 1/I	I.REALIZADA EJERC.	ANUALIDAD 2006	ANUALIDAD 2007	ANUALIDAD 2008	ANUALIDAD 2009	AN.POSTERIORES
697.816,24	90.246,55	0,00	0,00	0,00	0,00	0,00



SERVICIO VALENCIANO DE EMPLEO Y FORMACION	EJECUCION DE PROYECTOS DE INVERSION A LA FECHA 30 DE DICIEMBRE DE 2005	REFERENCIA : NPC0022 FECHA : 30/12/2005 HORA : 14:33:19 PAGINA : 5
--	---	---

TOTAL EJECUCION DE PROYECTOS DE INVERSION						
I.REALIZADA 1/I	I.REALIZADA EJERC.	ANUALIDAD 2006	ANUALIDAD 2007	ANUALIDAD 2008	ANUALIDAD 2009	AN.POSTERIORES
18.831.868,07	9.395.259,00	4.261.324,81	312.000,00	0,00	0,00	0,00



SERVICIO VALENCIANO DE EMPLEO Y FORMACION	TRANSFERENCIAS DE CAPITAL CONCEDIDAS A LA FECHA 30 DE DICIEMBRE DE 2005	REFERENCIA : NPC0152 FECHA : 30/12/2005 HORA : 10:13:07 PAGINA : 1
--	--	---

SECCION.....: 31 SERVICIO VALENCIANO EMPLEO Y FORMACIÓN

LINEA SUBV.	DESCRIPCION/ NORMATIVA	IMP.CONCEDIDO PENDIENTE DE LIQUIDAR 1/I	IMP.CONCEDIDO EN EL EJERCICIO	IMP.LIQUIDADO EN EL EJERCICIO	IMP.CONCEDIDO PEND.LIQUIDAR A 31/XII
T0587	SUBV. INVERSIONES PARA TALLERES Orden Conselleria	0,00	295.985,45	268.235,45	27.750,00
T1820	FINANC. FUNDAC. SERV. VALENCIANO EMPLEO Resolución D.G.Servef	0,00	232.372,57	232.372,57	0,00
T2243	INVERS. EN RELAC. EMPLEO DISCAPACITADOS Orden Conselleria	0,00	113.804,59	113.804,59	0,00
T2451	INVERSION FOME. EMPLEO ENTID. LOCALES Orden Conselleria	0,00	232.517,19	198.795,70	33.721,49
T3146	INV. EN INFRESTR. CONTRATO-PROG. CC.OO. Convenio	0,00	300.000,00	0,00	300.000,00
T3148	INV. INFRAESTR. CONTRATO-PROG.UGT-PV Convenio	0,00	299.999,99	299.999,99	0,00
T5263	INVERSIONES PROGRAMAS GARANTIA SOCIAL Orden Conselleria	0,00	190.930,27	171.412,27	19.518,00
T5602	CONVENIO INV.INFRAESTR.SINDICATO INDEP. Convenio	0,00	24.000,00	24.000,00	0,00
T5603	CONVENIO INV.INFRAESTR. USO-CV. Convenio	0,00	24.000,00	24.000,00	0,00
T5604	CONVENIO INV.INFRAESTR. CSI-CSIF. Convenio	0,00	24.000,00	24.000,00	0,00
T5640	INVERSIONES CONVENIO COEPA Convenio	0,00	350.000,00	350.000,00	0,00
TOTAL SECCION: 31		0,00	2.087.610,06	1.706.620,57	380.989,49
TOTAL		0,00	2.087.610,06	1.706.620,57	380.989,49



SERVICIO VALENCIANO DE EMPLEO Y FORMACION	TRANSFERENCIAS CORRIENTES CONCEDIDAS A LA FECHA 30 DE DICIEMBRE DE 2005	REFERENCIA : NPC0151 FECHA : 30/12/2005 HORA : 10:13:07 PAGINA : 1
--	--	---

SECCION.....: 31 SERVICIO VALENCIANO EMPLEO Y FORMACIÓN

LINEA SUBV.	DESCRIPCION/ NORMATIVA	IMP.CONCEDIDO PENDIENTE DE LIQUIDAR 1/I	IMP.CONCEDIDO EN EL EJERCICIO	IMP.LIQUIDADO EN EL EJERCICIO	IMP.CONCEDIDO PEND.LIQUIDAR A 31/XII
T0212	FOMENTO DE EMPLEO EMPRENDEDORES Orden Conselleria	0,00	8.643.622,12	8.619.622,12	24.000,00
T0216	GUARDERIAS INFANTILES LABORALES Y EMPRS. Orden Conselleria	0,00	673.527,74	673.527,74	0,00
T0218	FORMAC. PROF. OCUP. - GESTION PLAN FIP Orden Conselleria	7.915.282,09	37.204.618,49	33.665.072,00	9.493.026,83
T1586	FINANC. SERV. VALENCIANO DE EMPLEO Resolución D.G.Servef	0,00	2.878.000,00	2.827.248,53	50.751,47
T1602	PROG. GARANTIA SOCIAL Orden Conselleria	757.941,54	3.022.430,06	3.107.675,34	554.368,54
T2240	EMPLEO CON DISCAPACIDAD Orden Conselleria	2.700.332,48	18.241.252,94	15.880.181,38	4.114.628,12
T2289	CONTRATO PROG. CIERVAL. F.P.O. (PAVACE) Convenio	751.250,00	3.005.000,00	2.675.377,22	1.066.698,83
T2316	CONV. L'EMPRESARIAL. FORM.PROF.OCUP. Convenio	0,00	900.000,00	0,00	900.000,00
T2343	CONV. CIERVAL. FORM. CONT. PAVACE Convenio	375.000,00	1.545.832,50	1.341.294,47	470.287,45
T2446	FOMENTO EMPLEO MUJER EMPRENDEDORA Orden Conselleria	0,00	1.569.000,00	1.569.000,00	0,00
T2941	EMPLEO PUBLICO Y DESARROLLO LOCAL Orden Conselleria	2.522.521,88	28.643.484,01	26.820.356,48	3.958.274,83
T2942	APOYO AGENTES EMPLEO Orden Conselleria	3.618.447,73	6.949.317,13	6.629.890,27	3.937.874,59
T2943	SUBV. CUOTAS S.SOCIAL PERCEP. PAGO UNICO Orden Conselleria	319,98	244.524,33	244.844,31	0,00
T2944	CONTRAT. INDEF. TRABAJ. MINUSVALIDOS Orden Conselleria	0,00	3.054.901,28	3.052.901,28	2.000,00
T2945	EMP. PUB. EN ORGANISMOS. SALARIO JOVEN Orden Conselleria	283.738,90	7.468.699,56	6.309.484,55	1.415.939,21



SERVICIO VALENCIANO DE EMPLEO Y FORMACION	TRANSFERENCIAS CORRIENTES CONCEDIDAS A LA FECHA 30 DE DICIEMBRE DE 2005	REFERENCIA : NPC0151 FECHA : 30/12/2005 HORA : 10:13:07 PAGINA : 2
--	--	---

SECCION.....: 31 SERVICIO VALENCIANO EMPLEO Y FORMACIÓN

LINEA SUBV.	DESCRIPCION/ NORMATIVA	IMP.CONCEDIDO PENDIENTE DE LIQUIDAR 1/I	IMP.CONCEDIDO EN EL EJERCICIO	IMP.LIQUIDADO EN EL EJERCICIO	IMP.CONCEDIDO PEND.LIQUIDAR A 31/XII
T2946	ESC. TALLER, CASAS OFICIO, TALLER EMPLEO Orden Conselleria	518.068,44	38.507.719,48	38.716.964,70	299.428,40
T2947	ORIENT.PROF., PARA EL EMPLEO - PAVACE Orden Conselleria	274.837,19	6.489.044,79	6.546.308,12	152.275,21
T2966	CONT.-PROG. CCOO-PV (PAVACE) Contrato Programa	751.250,00	3.005.000,00	2.901.365,31	821.512,82
T2967	CONTRATO-PROGRAMA UGT (PAVACE) Contrato Programa	0,00	3.005.000,00	2.253.750,00	751.250,00
T3046	BECAS DE FORMACION Resolución D.G.Servef	0,00	183.533,88	183.533,88	0,00
T3306	REORDENAC. JORNADA TRABAJO Orden Conselleria	0,00	252.445,30	252.445,30	0,00
T4151	CENTROS ASOCIADOS PAVACE Orden Conselleria	0,00	1.660.930,00	1.660.930,00	0,00
T4153	EMPRESAS I+E - NUEVOS YACIM. EMPLEO Orden Conselleria	12.000,00	769.948,02	779.791,77	0,00
T4154	PLAN DE INCLUSION SOCIAL Orden Conselleria	0,00	1.978.381,20	1.560.601,19	417.780,01
T4160	APOYO PACTOS TERRIT. EMPL Y FORM. AEDL. Orden Conselleria	0,00	801.849,20	795.849,20	6.000,00
T4165	PROG.FORM.CONTINUA Orden Conselleria	0,00	4.249.643,89	2.039.609,89	2.210.034,00
T4166	PROG. VCIANO. FORM. PROF. OCUPAC. (PIO) Orden Conselleria	0,00	228.072,19	183.882,91	44.189,28
T4181	GTOS.FINANC. AYUDAS SALARIALES C.E.E. Orden Conselleria	0,00	21.314,33	10.310,71	11.003,62
T5251	TALL.FORM.INS.LAB.PARADOS LARGA DURACION Orden Conselleria	89.119,80	294.015,10	264.363,63	76.190,40
T5252	TALL.FOR. INS.LAB.PERS.RIESGO EXCL. SOC. Orden Conselleria	540.684,40	3.505.919,77	2.992.261,08	847.227,99



SERVICIO VALENCIANO DE EMPLEO Y FORMACION	TRANSFERENCIAS CORRIENTES CONCEDIDAS A LA FECHA 30 DE DICIEMBRE DE 2005	REFERENCIA : NPC0151 FECHA : 30/12/2005 HORA : 10:13:07 PAGINA : 3
--	--	---

SECCION.....: 31 SERVICIO VALENCIANO EMPLEO Y FORMACIÓN

LINEA SUBV.	DESCRIPCION/ NORMATIVA	IMP.CONCEDIDO PENDIENTE DE LIQUIDAR 1/I	IMP.CONCEDIDO EN EL EJERCICIO	IMP.LIQUIDADO EN EL EJERCICIO	IMP.CONCEDIDO PEND.LIQUIDAR A 31/XII
T5253	TALL. FORM. E INS. LABORAL DISCAPAC (PIO Orden Conselleria	289.228,44	3.619.313,18	2.863.703,65	905.905,94
T5254	TALL. FORM.E INS. LABORAL MUJERES (PIO) Orden Conselleria	202.916,40	1.748.996,45	1.437.654,49	398.469,60
T5255	TALL.FORM.E INS.JOVENES MEN. 25 A. (PIO) Orden Conselleria	248.056,68	1.087.181,16	999.773,31	256.578,00
T5257	FOMENTO DE LA CALIDAD Orden Conselleria	0,00	37.820,06	37.820,06	0,00
T5258	TALL.FORMAC.E INSERC.INMIGRANTES Orden Conselleria	377.973,50	1.979.139,12	1.732.319,66	419.034,75
T5260	CONV. FRMAC. SOCIO-LAB. UGT-PV (PAVACE) Convenio	0,00	600.000,00	600.000,00	0,00
T5261	CONV. FORM. SOCIO-LAB. CCOO-PV (PAVACE) Convenio	0,00	600.000,00	600.000,00	0,00
T5265	CONVENIO FUNDACION SECRETARIADO GITANO Convenio	0,00	30.000,00	30.000,00	0,00
T5267	COMPENSACIONES ASISTENCIA A CONSEJOS Resolución D.G.Servef	0,00	4.875,52	1.828,32	3.047,20
T5269	CONV.DIPUTACION PROV. VALENCIA Convenio	0,00	208.549,26	208.549,26	0,00
T5271	DETEC.NECESIDADES FORMAT. (PAVACE) Convenio	0,00	120.000,00	120.000,00	0,00
T5272	FINAN.AVALES ORG.SIN ANIMO LUCRO (PAVACE) Orden Conselleria	0,00	47.680,43	47.680,43	0,00
T5273	ACCIONES FOMENTO EMPLEO - PAVACE Convenio	0,00	1.460.800,00	1.460.800,00	0,00
T5275	PACTOS TERRIT. EMPLEO - PAVACE Convenio	0,00	90.000,00	89.860,51	139,49
T5276	PACTOS TERRIT. EMPLEO - PAVACE Convenio	0,00	90.000,00	89.697,46	302,54



SERVICIO VALENCIANO DE EMPLEO Y FORMACION	TRANSFERENCIAS CORRIENTES CONCEDIDAS A LA FECHA 30 DE DICIEMBRE DE 2005	REFERENCIA : NPC0151 FECHA : 30/12/2005 HORA : 10:13:07 PAGINA : 4
--	--	---

SECCION.....: 31 SERVICIO VALENCIANO EMPLEO Y FORMACIÓN

LINEA SUBV.	DESCRIPCION/ NORMATIVA	IMP.CONCEDIDO PENDIENTE DE LIQUIDAR 1/I	IMP.CONCEDIDO EN EL EJERCICIO	IMP.LIQUIDADO EN EL EJERCICIO	IMP.CONCEDIDO PEND.LIQUIDAR A 31/XII
T5282	CONVENIO FESORD. C.V. Convenio	0,00	31.000,00	31.000,00	0,00
T5283	4*CONV.CONCURSO EMPRENDEDORES SERVEF Orden Conselleria	0,00	16.500,00	16.500,00	0,00
T5287	COMP.ASISTENCIAS A CONSEJOS Resolución D.G.Servef	0,00	12.000,00	1.406,40	10.593,60
T5289	CONVENIO ASOC. DE SENIOR ESPAÑ. COOP.TEC Convenio	0,00	45.000,00	45.000,00	0,00
T5605	EMPLEO ESTABLE Y P.I.E.S. Orden Conselleria	0,00	1.412.881,56	992.561,56	420.320,00
T5606	FOMENTO EMPLEO JOVENES Orden Conselleria	0,00	4.553.834,98	2.974.376,52	1.579.458,46
T5607	TRANSFORMACION EN EMLEO ESTABLE Orden Conselleria	0,00	5.922.850,00	5.922.850,00	0,00
T5608	P.I.E. MUJERES MAYORES DE 45 AÑOS Orden Conselleria	0,00	717.151,00	411.101,00	306.050,00
T5609	FOMENTO EMPLEO ESTABLE DESEMPLEADOS Orden Conselleria	0,00	2.684.497,74	2.201.907,74	482.590,00
T5610	APOYO MOV. GEOGRAF. TRABAJ. AGRICOLAS Orden Conselleria	0,00	293.885,00	293.885,00	0,00
T5612	CONVENIO SDAD. GARANTIA RECIPROCA C.V. Convenio	0,00	60.000,00	11.659,09	48.340,91
T5614	CONVENIO INST.FERIAL ALICANTINA Convenio	0,00	210.000,00	210.000,00	0,00
T5631	PIE RECOLOC.TRAB.PROCED.EMP.REESTRUCTURA Orden Conselleria	0,00	193.379,22	162.319,02	31.060,20
T5633	PATROCINIO FOROS SOBRE EL EMPLEO Orden Conselleria	0,00	34.468,00	34.468,00	0,00
T5636	CONV CONSEJO CAMARAS COM. IND. NAV. CV. Convenio	0,00	324.665,78	324.665,78	0,00



SERVICIO VALENCIANO DE EMPLEO Y FORMACION	TRANSFERENCIAS CORRIENTES CONCEDIDAS A LA FECHA 30 DE DICIEMBRE DE 2005	REFERENCIA : NPC0151 FECHA : 30/12/2005 HORA : 10:13:07 PAGINA : 5
--	--	---

SECCION.....: 31 SERVICIO VALENCIANO EMPLEO Y FORMACIÓN

LINEA SUBV.	DESCRIPCION/ NORMATIVA	IMP.CONCEDIDO PENDIENTE DE LIQUIDAR 1/I	IMP.CONCEDIDO EN EL EJERCICIO	IMP.LIQUIDADO EN EL EJERCICIO	IMP.CONCEDIDO PEND.LIQUIDAR A 31/XII
T5637	ASISTENCIA AUTOEMPLEO PAVACE Orden Conselleria	0,00	256.388,28	228.108,55	28.279,73
T5638	PROGRAMAS EXPERIMENTALES Orden Conselleria	0,00	2.831.540,00	2.687.540,00	144.000,00
T5641	CONVENIO AIDICO Y CIERVAL Convenio	0,00	215.000,00	215.000,00	0,00
T5642	CONV. PRACTICAS FORMATIVAS Convenio	0,00	166.012,00	166.012,00	0,00
T5643	ACCIONES COMPL. Y DE ACOMPAÑ. A LA FORM. Orden Conselleria	1.525.365,00	6.312.274,63	1.378.786,12	6.366.374,63
T5644	CONTRATOS PROGRAMA FORMACION CONT. (PIO) Orden Conselleria	12.699.868,50	27.154.279,25	16.814.754,67	20.062.679,12
T5646	FOMENTO REDES TERRITORIALES COOPERACION Convenio	0,00	350.000,00	0,00	350.000,00
T5648	MEJORA GESTION DE CENTROS DE FP Convenio	0,00	104.095,16	104.095,00	0,16
T5652	FORMACION EN ESPECIALIDADES DE COMERCIO Convenio	0,00	1.656.603,24	1.034.523,53	622.079,71
T5653	ACT. 2004 PLAN FORM. SOCIO LAB. (PAVACE) Convenio	0,00	600.000,00	600.000,00	0,00
T5654	CONV. ASOCIACION "LA COMA NOVA TERRA" Convenio	0,00	45.000,00	45.000,00	0,00
TOTAL SECCION: 31		36.454.202,95	256.924.688,33	221.785.650,51	64.060.045,64
TOTAL		36.454.202,95	256.924.688,33	221.785.650,51	64.060.045,64



CONVENIOS 2005

IMPORTE TOTAL EMPLEADO EN CONVENIOS*	19.489.557,93 €	
CAPITULOS PRESUPUESTARIOS E IMPORTE	CAPITULOS/(Nº CONV.)	IMPORTE
	CAP. IV/ (27)	18.467.557,94 €
	CAP. VII/ (6)	1.021.999,99 €
PORCENTAJE IMPORTE CONVENIOS RESPECTO SUBVENCIONES NO NOMINATIVAS	236.395.492,37 €	SUBVENCIONES GENÉRICAS
	19.489.557,93 €	CONVENIOS
	8,24%	Porcentaje
RECEPTORES DE FONDOS QUE SUPERAN EL 5% DEL IMPORTE TOTAL	ENTIDAD	
	EL CORTE INGLÉS, S.A.	
	CCOO-PV	
	UGT-PV	
	CIERVAL	

** No están incluidos aquellos convenios que provienen de una orden de convocatoria, y no de un línea nominativa, así como tampoco aquellas subvenciones nominativas que no han sido articuladas a través de convenio.*

PERSONAL 2005

DESGLOSE POR PERCEPTORES/ IMPORTES (SIN SEGURIDAD SOCIAL)

CATEGORIAS	NÚMERO DE PERCEPTORES	IMPORTES
ALTOS CARGOS	3	170.757,46 €
PERSONAL FUNCIONARIO	1.009	25.175.186,97 €
PERSONAL LABORAL	22	626.882,90 €
PERSONAL TEMPORAL	344	4.869.887,95 €
PERSONAL EVENTUAL	0	0,00 €
OTROS (Sust. I.T.)	34	150.897,95 €
TOTALES	1.412	30.993.613,23 €

DESGLOSE DE PERCEPTORES POR GRUPOS DE TRABAJADORES

GRUPO	ALTOS CARGOS	FUNCIONARIOS	LABORALES RPT	LABORALES TEMPORALES	OTROS (I.T)	SUMAS
A	3	275	-	139	3	420
B	-	298	-	47	2	347
C	-	148	1	-	6	155
D	-	225	11	32	18	286
E	-	63	10	-	5	78
OTROS (Expertos Docentes)	-	-	-	126	-	126
TOTALES	3	1.009	22	344	34	1.412

CONTRATACIÓN ADMINISTRATIVA 2005 (I)
FORMAS DE ADJUDICACIÓN

		FORMAS DE ADJUDICACIÓN			
TIPO DE CONTRATO	Nº DE CONTR.	SUBASTA	CONCURSO	ADJUDICAC. DIRECTA	TOTAL
DE OBRAS					
322.51	14	550.571,51 €	1.000.792,02 €	232.167,64 €	1.783.531,17 €
322.52	2	----	----	5.547,59 €	5.547,59 €
322.54	0	----	----	----	0,00 €
322.59	4	26.953,50 €	308.200,00	28.936,41 €	364.089,91 €
TOTAL	20	577.525,01 €	1.308.992,02 €	266.651,64 €	2.153.168,67 €
DE SUMINISTRO					
322.51	25	----	----	83.941,85 €	83.941,85 €
322.52	29	----	28.900,00 €	115.325,25 €	144.225,25 €
322.54	26	----	----	73.716,25 €	73.716,25 €
322.59	33	----	----	144.682,40 €	144.682,40 €
TOTAL	113	0,00 €	28.900,00 €	417.665,75 €	446.565,75 €
DE GESTIÓN DE SERVICIOS					
322.51	0	----	----	----	0,00 €
322.52	0	----	----	----	0,00 €
322.54	0	----	----	----	0,00 €
322.59	0	----	----	----	0,00 €
TOTAL	0	0,00 €	0,00 €	0,00 €	0,00 €
DE ASISTENCIA					
322.51	46	----	71.158,13 €	215.570,88 €	286.729,01 €
322.52	10	----	1.986.129,16 €	21.976,00 €	2.008.105,16 €
322.54	4	----	----	32.403,09 €	32.403,09 €
322.59	22	----	35.158,12 €	70.065,93 €	105.224,05 €
TOTAL	82	0,00 €	2.092.445,41 €	340.015,90 €	2.432.461,31 €
DE SERVICIOS					
322.51	11	----	6.264,00 €	165.496,34 €	171.760,34 €
322.52	50	----	75.630,00 €	154.280,95 €	229.910,95 €
322.54	6	----	10.962,00 €	39.516,09 €	50.478,09 €
322.59	114	64.032,35 €	2.350.570,28 €	779.421,57 €	3.194.024,20 €
TOTAL	181	64.032,35 €	2.443.426,28 €	1.138.714,95 €	3.646.173,58 €
DE TRABAJOS ESPECÍFICOS Y CONCRETOS					
322.51	0	----	----	----	0,00 €
322.52	0	----	----	----	0,00 €
322.54	0	----	----	----	0,00 €
322.59	0	----	----	----	0,00 €
TOTAL	0	0,00 €	0,00 €	0,00 €	0,00 €
PATRIMONIALES					
322.51	0	----	----	----	0,00 €
322.52	0	----	----	----	0,00 €
322.54	3	----	----	28.943,40 €	28.943,40 €
322.59	0	----	----	----	0,00 €
TOTAL	3	0,00 €	0,00 €	28.943,40 €	28.943,40 €
TOTAL	399	641.557,36 €	5.873.763,71 €	2.191.991,64 €	8.707.312,71 €

¹ En este apartado se han incluido los contratos menores y los procedimientos negociados sin publicidad.

El cuadro no recoge las prórrogas ni los modificados correspondientes a contratos celebrados en ejercicios anteriores.

El cuadro no recoge las compras centralizadas.



CONTRATACIÓN ADMINISTRATIVA 2005 (II)
SITUACIÓN DE LOS CONTRATOS

TIPO DE CONTRATO	PENDIENTE ADJUDICAC. 1 DE ENERO	CONVOCADO EN EL EJERCICIO	BAJAS	ADJUDICADO EN EL EJERCICIO	PENDIENTE ADJUDIC. 31 DE DIC.
DE OBRAS	651.590,36 €	2.617.714,29 €	1.116.135,98 €	2.153.168,67 €	0,00 €
DE SUMINISTRO	0,00 €	478.353,95 €	31.788,20 €	446.565,75 €	0,00 €
DE GESTIÓN SERVICIOS PÚBLICOS	0,00 €	0,00 €	0,00 €	0,00 €	0,00 €
DE ASISTENCIA	1.300.000,00 €	1.593.975,00 €	461.513,69 €	2.432.461,31 €	0,00 €
DE SERVICIOS	855.153,00 €	2.918.319,57 €	84.298,99 €	3.646.173,58 €	43.000,00 €
DE TRABAJOS ESPECÍF.Y CONCRETOS	0,00 €	0,00 €	0,00 €	0,00 €	0,00 €
PATRIMONIALES	28.943,40 €	0,00 €	0,00 €	28.943,40 €	0,00 €
TOTALES	2.835.686,76 €	7.608.362,81 €	1.693.736,86 €	8.707.312,71 €	43.000,00 €

ACREEDORES POR OPERACIONES PENDIENTES DE APLICAR A PRESUPUESTO - EJERCICIO 2005

APLICACIÓN PRESUPUESTARIA	EXPLICACIÓN	IMPORTE
31.01.322.51.215.01	REPARACIÓN, MANTENIMIENTO Y CONSERVACIÓN. MOBILIARIO Y ENSERES	139,47
31.01.322.51.220.01	MATERIAL, SUMINISTROS Y OTROS. MATERIAL DE OFICINA NO INVENTARIABLE	89,00
31.01.322.51.222.02	MAT., SUM., Y OTROS. COMUNICACIONES. POSTALES Y TELEGRÁFICAS	710,95
31.01.322.51.227.05	MAT., SUM., Y OTROS. TRAB. REALIZADOS POR OTRAS EMP Y PROF. CUSTODIA, DEPÓSITO Y ALMACENAJE	160,57
31.01.322.51.622.02	INVERSIONES NUEVA ASOC.FUNC.OPERATIVO SERV. EDIFICIOS Y OTRAS CONSTRUCCIONES ADMINISTRATIVOS	65.165,17
31.01.322.51.625.01	INVERSIONES NUEVA ASOC.FUNC.OPERATIVO SERV. MOBILIARIO Y ENSERES. MOBILIARIO	5.237,38
31.01.322.51.632.02	EDIFICIOS Y OTRAS CONSTRUCCIONES. ADMINISTRATIVOS	241.630,78
31.01.322.59.212.01	REPARAC. MANT Y CONSERVAC. EDIFICIOS Y OTRAS CONSTRUCCIONES. INDUSTRIALES	926,84
31.01.322.59.213.02	REPARACIÓN, MANT Y CONSERVACIÓN. MAQUINARIA, INSTALAC., Y UTILLAJE. INSTALACIONES.	1.476,50
31.01.322.59.215.01	REPARACIÓN, MANT Y CONSERVACIÓN. MOBILIARIO Y ENSERES	1.754,54
31.01.322.59.220.01	MAT., SUM., Y OTROS. MATERIAL OFICINA NO INVENTARIABLE	511,25
31.01.322.59.220.02	MAT., SUM., Y OTROS. MAT. DE OFICINA. PRENSA, REVISTAS , LIBROS Y OTRAS PUBLICACIONES	1.181,19
31.01.322.59.220.03	MAT., SUM., Y OTROS. MAT. DE OFICINA. MATERIAL INFORMÁTICO NO INVENTARIABLE	672,72
31.01.322.59.220.09	MATERIAL, SUMINISTROS Y OTROS. OTRO MATERIAL DE OFICINA	238,79
31.01.322.59.221.01	MAT., SUM., Y OTROS. SUMINISTROS. ENERGÍA ELÉCTRICA	11.063,39
31.01.322.59.221.02	MAT., SUM., Y OTROS. SUMINISTROS. AGUA	383,30
31.01.322.59.221.13	MAT., SUM., Y OTROS. SUMINISTROS. SUMINISTRO MAT. ELECTRÓNICO, ELÉCTRICO Y COMÚN	51,33
31.01.322.59.221.99	MAT., SUM., Y OTROS. OTROS SUMINISTROS	1.653,47
31.01.322.59.222.02	MAT., SUM., Y OTROS. COMUNICACIONES. POSTALES Y TELEGRÁFICAS	6.980,10
31.01.322.59.225.03	MATERIAL, SUM., Y OTROS. TRIBUTOS LOCALES	142,65
31.01.322.59.226.02	MAT., SUM., Y OTROS. GASTOS DIVERSOS. PUBLICIDAD Y PROPAGANDA	7.774,54
31.01.322.59.226.06	MAT., SUM., Y OTROS. GASTOS DIVERSOS. REUNIONES, CONFERENCIAS, CELEBRAC. ACTOS Y CURSOS	903,29
31.01.322.59.226.99	MAT., SUM., Y OTROS. OTROS GASTOS DIVERSOS	128,00
31.01.322.59.227.01	MAT., SUM., Y OTROS. TRABAJOS REALIZADOS POR OTRAS EMPRESAS Y PROF. LIMPIEZA Y ASEO	77,16
31.01.322.59.227.02	MAT., SUM., Y OTROS. TRABAJOS REALIZADOS POR OTRAS EMPRESAS Y PROF. SEGURIDAD	5.033,22
31.01.322.59.227.04	MAT., SUM., Y OTROS. TRABAJOS REALIZADOS POR OTRAS EMPRESAS Y PROF. POSTALES Y DE MENSAJERIA	513,30
31.01.322.59.227.05	MAT., SUM., Y OTROS. TRABAJOS REALIZADOS POR OTRAS EMPRESAS Y PROF. CUSTODIA, DEPOSITO Y ALMACENAJE	1.164,71

APLICACIÓN PRESUPUESTARIA	EXPLICACIÓN	IMPORTE
31.01.322.59.227.99	MAT., SUM., Y OTROS. TRABAJOS REALIZADOS POR OTRAS EMPRESAS Y PROF. OTROS	1.778,60
31.01.322.59.230.01	INDEMNIZACIONES POR RAZÓN DEL SERVICIO. DIETAS DE ALTOS CARGOS	314,90
31.01.322.59.230.02	INDEMNIZACIONES POR RAZÓN DEL SERVICIO. DIETAS DEL PERSONAL	21,64
31.01.322.59.231.01	INDEMNIZACIONES POR RAZÓN DEL SERVICIO.LOCOMOCIÓN DE ALTOS CARGOS	293,72
31.01.322.59.231.02	INDEMNIZACIONES POR RAZÓN DEL SERVICIO. LOCOMOCIÓN DEL PERSONAL	1.286,22
31.01.322.59.240.01	GASTOS DE PUBLICACIONES. DE EDICIÓN Y DISTRIBUC. DE PUBLICACIONES INSTITUCIONALES	6.424,60
31.01.322.59.625.01	INVERSIONES NUEVA ASOC.FUNC.OPERATIVO SERV. MOBILIARIO Y ENSERES. ENSERES	1.083,38
31.01.322.59.625.99	INVERSIONES NUEVA ASOC.FUNC.OPERATIVO SERV. MOBILIARIO Y ENSERES. OTROS	5.058,51
31.02.322.52.210.01	REPARAC. MANT Y CONSERVAC., TERRENOS, INFRAESTRUCTURAS Y BIENES NATURALES.	392,39
31.02.322.52.212.02	REPARAC. MANT Y CONSERVAC. EDIFICIOS Y OTRAS CONSTRUCCIONES. ADMINISTRATIVOS	16.267,92
31.02.322.52.213.01	REPARAC. MANT Y CONSERVAC. MAQUINARIA, INSTALAC., Y UTILLAJE. MAQUINARIA.	761,90
31.02.322.52.213.02	REPARAC. MANT Y CONSERVAC. MAQUINARIA, INSTALAC., Y UTILLAJE. INSTALACIONES	13.673,12
31.02.322.52.215.01	REPARAC. MANT Y CONSERVAC. MOBILIARIO Y ENSERES	2.190,75
31.02.322.52.220.01	MATERIAL, SUM., Y OTROS. MATERIAL OFICINA NO INVENTARIABLE	543,52
31.02.322.52.220.02	MATERIAL, SUM., Y OTROS. MAT DE OFICINA. PRENSA, REVISTAS, LIBROS Y OTRAS PUBLICACIONES	619,66
31.02.322.52.221.01	MATERIAL, SUM., Y OTROS. SUMINISTRO ENERGIA ELÉCTRICA.	18.604,49
31.02.322.52.221.02	MATERIAL, SUM., Y OTROS. SUMINISTRO AGUA	2.194,75
31.02.322.52.221.10	MATERIAL, SUM., Y OTROS. SUMINISTRO MATERIAL DEPORTIVO, DIDACTICO Y CULTURAL	381,88
31.02.322.52.221.12	SUMINISTROS. AGUA	30,54
31.02.322.52.221.13	MATERIAL, SUM., Y OTROS. SUMINISTRO MATERIAL ELECTRÓNICO, ELÉCTRICO Y COMÚN	15,52
31.02.322.52.221.99	MATERIAL, SUM., Y OTROS. OTROS SUMINISTROS	443,51
31.02.322.52.222.02	MATERIAL, SUM., Y OTROS. COMUNICACIONES. POSTALES Y TELEGRÁFICAS	6.097,87
31.02.322.52.223.99	TRANSPORTES. OTROS	843,16
31.02.322.52.226.06	MAT., SUM., Y OTROS. GASTOS DIVERSOS. REUNIONES, CONFERENCIAS, CELEBRAC. ACTOS Y CURSOS	80,35
31.02.322.52.227.01	MAT., SUM., Y OTROS. TRABAJOS REALIZADOS POR OTRAS EMPRESAS Y PROF. LIMPIEZA Y ASEO	6.984,38
31.02.322.52.227.02	MAT., SUM., Y OTROS. TRABAJOS REALIZADOS POR OTRAS EMPRESAS Y PROF. SEGURIDAD	1.094,71
31.02.322.52.227.04	MAT., SUM., Y OTROS. TRABAJOS REALIZADOS POR OTRAS EMPRESAS Y PROF. POSTALES Y DE MENSAJERIA	829,20
31.02.322.52.230.02	INDEMNIZACIONES POR RAZÓN DEL SERVICIO. DIETAS DEL PERSONAL	155,06
31.02.322.52.231.01	INDEMNIZACIONES POR RAZÓN DEL SERVICIO.LOCOMOCIÓN DE ALTOS CARGOS	446,44

APLICACIÓN PRESUPUESTARIA	EXPLICACIÓN	IMPORTE
31.02.322.52.231.02	INDEMNIZACIONES POR RAZÓN DEL SERVICIO. LOCOMOCIÓN DEL PERSONAL	1.124,25
31.02.322.52.622.02	INVERSIONES NUEVA ASOC.FUNC.OPERATIVO SERV. EDIFICIOS Y OTRAS CONSTRUCCIONES. ADMINISTRATIVOS	258.099,58
31.03.322.54.202.01	ARRENDAMIENTO EDIFICIOS Y OTRAS CONSTRUCCIONES.	14.208,51
31.03.322.54.203.02	ARRENDAM. MAQ, INST Y UTILLAJE. INSTALACIONES	1.670,40
31.03.322.54.212.01	REPARAC., ,MANT., Y CONSERVACIÓN. EDIFICIOS Y OTRAS CONSTRUCCIONES. INDUSTRIALES	108,46
31.03.322.54.212.02	REPARAC., ,MANT., Y CONSERVACIÓN. EDIFICIOS Y OTRAS CONSTRUCCIONES. ADMINISTRATIVOS	2.647,40
31.03.322.54.213.02	REPARAC., ,MANT., Y CONSERVACIÓN. MAQ, INST Y UTILLAJE. INSTALACIONES	7.374,64
31.03.322.54.215.01	REPARAC., ,MANT., Y CONSERVACIÓN. MOBILIARIO Y ENSERES	1.747,33
31.03.322.54.216.01	EQUIPOS PARA PROCESOS DE LA INFORMACIÓN	0,00
31.03.322.54.220.01	MATERIAL, SUM., Y OTROS. MATERIAL OFICINA NO INVENTARIABLE	751,29
31.03.322.54.220.02	MATERIAL, SUM., Y OTROS. MAT DE OFICINA. PRENSA, REVISTAS, LIBROS Y OTRAS PUBLICACIONES	173,19
31.03.322.54.220.03	MATERIAL, SUM, Y OTROS. MATERIAL INFORMÁTICO NO INVENTARIABLE	633,64
31.03.322.54.221.01	MATERIAL, SUM., Y OTROS. SUMINISTRO ENERGIA ELÉCTRICA.	20.229,03
31.03.322.54.221.02	MATERIAL, SUM., Y OTROS. SUMINISTRO AGUA	1.887,43
31.03.322.54.221.11	MATERIAL, SUM., Y OTROS. SUMINISTRO PRODUCTOS LIMPIEZA Y ASEO (153,13 Euros)	153,13
31.03.322.54.221.12	MATERIAL, SUM., Y OTROS. SUMINISTRO . SUM. REPUESTOS MAQU. INSTALAC. UTILLAJE Y ELEM TRANSPORTES	35,00
31.03.322.54.221.13	MATERIAL, SUM., Y OTROS. SUMINISTRO MATERIAL ELECTRÓNICO, ELÉCTRICO Y COMÚN	210,04
31.03.322.54.221.99	MATERIAL, SUM., Y OTROS. SUMINISTRO . SUM. REPUESTOS MAQU. INSTALAC. UTILLAJE Y ELEM TRANSPORTES. OTROS SUMINISTROS	1.402,60
31.03.322.54.222.02	MATERIAL, SUM., Y OTROS. COMUNICACIONES. POSTALES Y TELEGRÁFICAS	16.308,73
31.03.322.54.223.01	TRANSPORTES. PARQUE MÓVIL	440,71
31.03.322.54.225.03	MATERIAL, SUM., Y OTROS. TRIBUTOS LOCALES	2.164,55
31.03.322.54.227.01	MAT., SUM., Y OTROS. TRABAJOS REALIZADOS POR OTRAS EMPRESAS Y PROF. LIMPIEZA Y ASEO	44.850,08
31.03.322.54.227.02	MAT., SUM., Y OTROS. TRABAJOS REALIZADOS POR OTRAS EMPRESAS Y PROF. SEGURIDAD	1.374,85
31.03.322.54.227.04	TRABAJOS REALIZADOS POR OTRAS EMPRESAS Y PROFESIONALES. POSTALES Y DE MENSAJERIA	1.223,25
31.03.322.54.231.02	INDEMNIZACIONES POR RAZÓN DEL SERVICIO. LOCOMOCIÓN DEL PERSONAL	468,58
TOTAL		823.962,97

SERVICIO VALENCIANO DE EMPLEO Y FORMACION	OBLIGACIONES DE PRESUPUESTOS CERRADOS A LA FECHA 30 DE DICIEMBRE DE 2005 R E S U M E N P O R E J E R C I C I O	REFERENCIA : NPC0023 FECHA : 30/12/2005 HORA : 10:33:39 PAGINA : 1
--	--	---

PRESUPUESTO.: 2005 2 EJERCICIOS CERRADOS: RESULTAS

EJERCICIO	OBLIGACIONES PENDIENTES DE PAGO A 1/I	RECTIFICACION SALDO ENTRANTE Y ANULACIONES	TOTAL OBLIGACIONES %S/OBLIG. A 1/I	PAGOS REALIZADOS %S/ TOTAL O	OBLIGAC. PDTES. DE PAGO A 30/12 %S/ TOTAL O
2004	43.952.659,33	0,00	43.952.659,33 100.00 %	43.952.659,33 100.00 %	0,00 0.00 %
TOTAL PRESUPUESTO	43.952.659,33	0,00	43.952.659,33 100.00 %	43.952.659,33 100.00 %	0,00 0.00 %



SERVICIO
VALENCIANO
DE EMPLEO
Y FORMACION

OBLIGACIONES DE PRESUPUESTOS CERRADOS
A LA FECHA 30 DE DICIEMBRE DE 2005
R E S U M E N P O R C A P I T U L O S

REFERENCIA : NPC0023
FECHA : 30/12/2005
HORA : 13:37:12
PAGINA : 1

PRESUPUESTO.: 2005 2 EJERCICIOS CERRADOS: RESULTAS

CAP.	DENOMINACION	OBLIGACIONES PENDIENTES DE PAGO A 1/I	RECTIFICACION SALDO ENTRANTE Y ANULACIONES	TOTAL OBLIGACIONES %S/OBLIG. A 1/I	PAGOS REALIZADOS %S/ TOTAL O	OBLIGAC. PDTES. DE PAGO A 30/12 %S/ TOTAL O
1	Gastos de personal	215,00	0,00	215,00 100.00 %	215,00 100.00 %	0,00 0.00 %
2	Compra bienes corr.y gtos. funcionamiento	2.054.267,05	0,00	2.054.267,05 100.00 %	2.054.267,05 100.00 %	0,00 0.00 %
4	Transferencias corrientes	38.218.974,10	0,00	38.218.974,10 100.00 %	38.218.974,10 100.00 %	0,00 0.00 %
6	Inversiones reales	2.942.313,42	0,00	2.942.313,42 100.00 %	2.942.313,42 100.00 %	0,00 0.00 %
7	Transferencias de capital	736.889,76	0,00	736.889,76 100.00 %	736.889,76 100.00 %	0,00 0.00 %
TOTAL PRESUPUESTO		43.952.659,33	0,00	43.952.659,33 100.00 %	43.952.659,33 100.00 %	0,00 0.00 %



SERVICIO VALENCIANO DE EMPLEO Y FORMACION	OBLIGACIONES DE PRESUPUESTOS CERRADOS A LA FECHA 30 DE DICIEMBRE DE 2005 RESUMEN POR EJERCICIO/SECCION/PROGRAMA/CAPITULO	REFERENCIA : NPC0024 FECHA : 30/12/2005 HORA : 10:34:04 PAGINA : 1
--	--	---

EJERCICIO: 2004 SECCION: 31 SERVICIO VALENCIANO EMPLEO Y FORMACIÓN

PROG.	CAP.	DENOMINACION	OBLIGACIONES PENDIENTES DE PAGO A 1/I	RECTIFICACION SALDO ENTRANTE Y ANULACIONES	TOTAL OBLIGACIONES	PAGOS REALIZADOS	OBLIGAC.PDTES. DE PAGO A 30 DE DICIEMBRE
32251		FOMENTO DEL EMPLEO					
	2	Compra bienes corr.y gtos.func	12.702,93	0,00	12.702,93	12.702,93	0,00
	4	Transferencias corrientes	11.854.878,34	0,00	11.854.878,34	11.854.878,34	0,00
	6	Inversiones reales	912.210,03	0,00	912.210,03	912.210,03	0,00
	7	Transferencias de capital	22.746,14	0,00	22.746,14	22.746,14	0,00
		TOTAL PROGRAMA 32251	12.802.537,44	0,00	12.802.537,44	12.802.537,44	0,00
32252		FORMACION PROFESIONAL OCUPACIONAL					
	1	Gastos de personal	150,00	0,00	150,00	150,00	0,00
	2	Compra bienes corr.y gtos.func	1.419.000,58	0,00	1.419.000,58	1.419.000,58	0,00
	4	Transferencias corrientes	22.775.269,95	0,00	22.775.269,95	22.775.269,95	0,00
	6	Inversiones reales	1.738.292,50	0,00	1.738.292,50	1.738.292,50	0,00
	7	Transferencias de capital	714.143,62	0,00	714.143,62	714.143,62	0,00
		TOTAL PROGRAMA 32252	26.646.856,65	0,00	26.646.856,65	26.646.856,65	0,00
32254		INSERCIÓN LABORAL					
	2	Compra bienes corr.y gtos.func	95.296,22	0,00	95.296,22	95.296,22	0,00
	4	Transferencias corrientes	3.060.203,31	0,00	3.060.203,31	3.060.203,31	0,00
	6	Inversiones reales	118.825,66	0,00	118.825,66	118.825,66	0,00
		TOTAL PROGRAMA 32254	3.274.325,19	0,00	3.274.325,19	3.274.325,19	0,00



SERVICIO VALENCIANO DE EMPLEO Y FORMACION	OBLIGACIONES DE PRESUPUESTOS CERRADOS A LA FECHA 30 DE DICIEMBRE DE 2005 RESUMEN POR EJERCICIO/SECCION/PROGRAMA/CAPITULO	REFERENCIA : NPC0024 FECHA : 30/12/2005 HORA : 10:34:04 PAGINA : 2
--	--	---

EJERCICIO: 2004 SECCION: 31 SERVICIO VALENCIANO EMPLEO Y FORMACIÓN

PROG.	CAP.	DENOMINACION	OBLIGACIONES PENDIENTES DE PAGO A 1/I	RECTIFICACION SALDO ENTRANTE Y ANULACIONES	TOTAL OBLIGACIONES	PAGOS REALIZADOS	OBLIGAC.PDTES. DE PAGO A 30 DE DICIEMBRE
32259		ADMINISTRACION Y COORDINACION GENERAL					
	1	Gastos de personal	65,00	0,00	65,00	65,00	0,00
	2	Compra bienes corr.y gtos.func	527.267,32	0,00	527.267,32	527.267,32	0,00
	4	Transferencias corrientes	528.622,50	0,00	528.622,50	528.622,50	0,00
	6	Inversiones reales	172.985,23	0,00	172.985,23	172.985,23	0,00
TOTAL PROGRAMA		32259	1.228.940,05	0,00	1.228.940,05	1.228.940,05	0,00
TOTAL SECCION		31	43.952.659,33	0,00	43.952.659,33	43.952.659,33	0,00
TOTAL EJERCICIO		2004	43.952.659,33	0,00	43.952.659,33	43.952.659,33	0,00



SERVICIO VALENCIANO DE EMPLEO Y FORMACION	COMPROMISOS DE GASTO CON CARGO A PRESUPUESTOS DE EJERCICIOS POSTERIORES A LA FECHA 30 DE DICIEMBRE DE 2005 (RESUMEN SECCION - CAPITULO)	REFERENCIA : GAR228R FECHA : 23/05/2006 HORA : 10:35:29 PAGINA : 1
--	--	---

PRESUPUESTO...:2005-0

SECCION.....:31 SERVICIO VALENCIANO EMPLEO Y FORMACION

CAP.	DESCRIPCION	ANUALIDAD 2006	ANUALIDAD 2007	ANUALIDAD 2008	ANUALIDAD 2009	AN.POSTERIORES
2	Compra bienes corr.y gtos.funcionami	3.781.635,11	538.930,49	0,00	0,00	0,00
4	Transferencias corrientes	20.215.673,71	6.010.000,00	0,00	0,00	0,00
6	Inversiones reales	4.261.324,81	312.000,00	0,00	0,00	0,00
7	Transferencias de capital	350.000,00	350.000,00	0,00	0,00	0,00



SERVICIO
VALENCIANO
DE EMPLEO
Y FORMACION

COMPROMISOS DE GASTO CON CARGO A PRESUPUESTOS
DE EJERCICIOS POSTERIORES
A LA FECHA 30 DE DICIEMBRE DE 2005
(RESUMEN ORGANICA - FUNCIONAL - ECONOMICA)

REFERENCIA : GAR228
FECHA : 23/05/2006
HORA : 10:36:04
PAGINA : 1

PRESUPUESTO...:2005-0
SECCION.....:31
SERVICIO.....:01

SERVICIO VALENCIANO EMPLEO Y FORMACION
DIRECCION Y SERVICIOS GENERALES

PROGR	CAP	ART	PROY.	DESCRIPCION	ANUALIDAD 2006	ANUALIDAD 2007	ANUALIDAD 2008	ANUALIDAD 2009	AN.POSTERIORES
32259	2	21			30.273,18	2.871,00	0,00	0,00	0,00
				TOTAL ARTICULO 21	30.273,18	2.871,00	0,00	0,00	0,00
32259	2	22			1.611.938,49	524.575,49	0,00	0,00	0,00
				TOTAL ARTICULO 22	1.611.938,49	524.575,49	0,00	0,00	0,00
				TOTAL CAPITULO 2	1.642.211,67	527.446,49	0,00	0,00	0,00
32259	6	62	AT270	ASISTENCIAS TECNICAS	17.579,06	0,00	0,00	0,00	0,00
32259	6	62	QI000	EQUIPOS Y MATERIAL INFORMATICO	582.932,53	280.925,00	0,00	0,00	0,00
				TOTAL ARTICULO 62	600.511,59	280.925,00	0,00	0,00	0,00
32259	6	63	AT270	ASISTENCIAS TECNICAS	9.362,17	0,00	0,00	0,00	0,00
32259	6	63	ER270	REFORMA EDIF.ADMTIVOS	231.150,00	0,00	0,00	0,00	0,00
				TOTAL ARTICULO 63	240.512,17	0,00	0,00	0,00	0,00
				TOTAL CAPITULO 6	841.023,76	280.925,00	0,00	0,00	0,00
				TOTAL PROG. 32259	2.483.235,43	808.371,49	0,00	0,00	0,00



SERVICIO VALENCIANO DE EMPLEO Y FORMACION	COMPROMISOS DE GASTO CON CARGO A PRESUPUESTOS DE EJERCICIOS POSTERIORES A LA FECHA 30 DE DICIEMBRE DE 2005 (RESUMEN ORGANICA - FUNCIONAL - ECONOMICA)	REFERENCIA : GAR228 FECHA : 23/05/2006 HORA : 10:36:04 PAGINA : 2
--	--	--

PRESUPUESTO...:2005-0
 SECCION.....:31 SERVICIO VALENCIANO EMPLEO Y FORMACIÓN
 SERVICIO.....:01 DIRECCION Y SERVICIOS GENERALES

PROGR	CAP	ART	PROY.	DESCRIPCION	ANUALIDAD 2006	ANUALIDAD 2007	ANUALIDAD 2008	ANUALIDAD 2009	AN.POSTERIORES
				TOTAL SERVICIO 3101	2.483.235,43	808.371,49	0,00	0,00	0,00



SERVICIO
VALENCIANO
DE EMPLEO
Y FORMACION

COMPROMISOS DE GASTO CON CARGO A PRESUPUESTOS
DE EJERCICIOS POSTERIORES
A LA FECHA 30 DE DICIEMBRE DE 2005
(RESUMEN ORGANICA - FUNCIONAL - ECONOMICA)

REFERENCIA : GAR228
FECHA : 23/05/2006
HORA : 10:36:04
PAGINA : 3

PRESUPUESTO...:2005-0
SECCION.....:31
SERVICIO.....:02

SERVICIO VALENCIANO EMPLEO Y FORMACION
D.G.FORMACION Y CUALIFICACION PROFES.

PROGR	CAP	ART	PROY.	DESCRIPCION	ANUALIDAD 2006	ANUALIDAD 2007	ANUALIDAD 2008	ANUALIDAD 2009	AN.POSTERIORES
32252	2	21			70.505,82	3.588,75	0,00	0,00	0,00
				TOTAL ARTICULO 21	70.505,82	3.588,75	0,00	0,00	0,00
32252	2	22			1.167.611,55	0,00	0,00	0,00	0,00
				TOTAL ARTICULO 22	1.167.611,55	0,00	0,00	0,00	0,00
				TOTAL CAPITULO 2	1.238.117,37	3.588,75	0,00	0,00	0,00
32252	4	40	T2946	ESC.TALLER,CASAS OFICIO,TALLER EMPLEO	344.523,78	0,00	0,00	0,00	0,00
				TOTAL ARTICULO 40	344.523,78	0,00	0,00	0,00	0,00
32252	4	46	T2946	ESC.TALLER,CASAS OFICIO,TALLER EMPLEO	10.883.556,49	0,00	0,00	0,00	0,00
				TOTAL ARTICULO 46	10.883.556,49	0,00	0,00	0,00	0,00
32252	4	48	T2946	ESC.TALLER,CASAS OFICIO,TALLER EMPLEO	2.497.734,14	0,00	0,00	0,00	0,00
32252	4	48	T2966	CONT.PROG.CCOO-PV (PAVACE)	3.005.000,00	3.005.000,00	0,00	0,00	0,00
32252	4	48	T2967	CONTRATO-PROGRAMA UGT (PAVACE)	3.005.000,00	3.005.000,00	0,00	0,00	0,00
				TOTAL ARTICULO 48	8.507.734,14	6.010.000,00	0,00	0,00	0,00



SERVICIO
VALENCIANO
DE EMPLEO
Y FORMACION

COMPROMISOS DE GASTO CON CARGO A PRESUPUESTOS
DE EJERCICIOS POSTERIORES
A LA FECHA 30 DE DICIEMBRE DE 2005
(RESUMEN ORGANICA - FUNCIONAL - ECONOMICA)

REFERENCIA : GAR228
FECHA : 23/05/2006
HORA : 10:36:04
PAGINA : 4

PRESUPUESTO...:2005-0
SECCION.....:31
SERVICIO.....:02

SERVICIO VALENCIANO EMPLEO Y FORMACION
D.G.FORMACION Y CUALIFICACION PROFES.

PROGR	CAP	ART	PROY.	DESCRIPCION	ANUALIDAD 2006	ANUALIDAD 2007	ANUALIDAD 2008	ANUALIDAD 2009	AN.POSTERIORES
				TOTAL CAPITULO 4	19.735.814,41	6.010.000,00	0,00	0,00	0,00
32252	6	62	EC200	CONSTRUC.C.FORMAC.E INSERC.PROF.	1.523.992,22	0,00	0,00	0,00	0,00
32252	6	62	QI000	EQUIPOS Y MATERIAL INFORMATICO	33.900,00	31.075,00	0,00	0,00	0,00
				TOTAL ARTICULO 62	1.557.892,22	31.075,00	0,00	0,00	0,00
32252	6	63	ER200	REFORMA C.FORMA.E INSERC.PROFESIONAL	155.445,06	0,00	0,00	0,00	0,00
				TOTAL ARTICULO 63	155.445,06	0,00	0,00	0,00	0,00
				TOTAL CAPITULO 6	1.713.337,28	31.075,00	0,00	0,00	0,00
32252	7	78	I5640	INVERSIONES CONVENIO COEPA	350.000,00	350.000,00	0,00	0,00	0,00
				TOTAL ARTICULO 78	350.000,00	350.000,00	0,00	0,00	0,00
				TOTAL CAPITULO 7	350.000,00	350.000,00	0,00	0,00	0,00
				TOTAL PROG. 32252	23.037.269,06	6.394.663,75	0,00	0,00	0,00
				TOTAL SERVICIO 3102	23.037.269,06	6.394.663,75	0,00	0,00	0,00



SERVICIO
VALENCIANO
DE EMPLEO
Y FORMACION

COMPROMISOS DE GASTO CON CARGO A PRESUPUESTOS
DE EJERCICIOS POSTERIORES
A LA FECHA 30 DE DICIEMBRE DE 2005
(RESUMEN ORGANICA - FUNCIONAL - ECONOMICA)

REFERENCIA : GAR228
FECHA : 23/05/2006
HORA : 10:36:04
PAGINA : 5

PRESUPUESTO...:2005-0
SECCION.....:31
SERVICIO.....:03

SERVICIO VALENCIANO EMPLEO Y FORMACIÓN
D.G.EMPLEO E INSERCIÓN LABORAL

PROGR	CAP	ART	PROY.	DESCRIPCION	ANUALIDAD 2006	ANUALIDAD 2007	ANUALIDAD 2008	ANUALIDAD 2009	AN.POSTERIORES
32251	2	21			11.315,40	2.871,00	0,00	0,00	0,00
				TOTAL ARTICULO 21	11.315,40	2.871,00	0,00	0,00	0,00
				TOTAL CAPITULO 2	11.315,40	2.871,00	0,00	0,00	0,00
32251	4	48	T5631	PIE RECOLOC.TRAB. PROCED.EMP.	434.859,30	0,00	0,00	0,00	0,00
32251	4	48	T5654	CONV.ASOCIACION "LA COMA NOVA TERRA"	45.000,00	0,00	0,00	0,00	0,00
				TOTAL ARTICULO 48	479.859,30	0,00	0,00	0,00	0,00
				TOTAL CAPITULO 4	479.859,30	0,00	0,00	0,00	0,00
32251	6	62	AT345	ASIST.TEC.CENTROS SERVEF	76.316,06	0,00	0,00	0,00	0,00
32251	6	62	EC345	CONSTRUC.NUEVA PLANTA.C.SERVEF	687.706,34	0,00	0,00	0,00	0,00
				TOTAL ARTICULO 62	764.022,40	0,00	0,00	0,00	0,00
32251	6	63	AT345	ASIST.TEC.CENTROS SERVEF	51.415,73	0,00	0,00	0,00	0,00
32251	6	63	EM345	AMPLIAC.Y REFORMA C. SERVEF	891.525,64	0,00	0,00	0,00	0,00
				TOTAL ARTICULO 63	942.941,37	0,00	0,00	0,00	0,00



SERVICIO
VALENCIANO
DE EMPLEO
Y FORMACION

COMPROMISOS DE GASTO CON CARGO A PRESUPUESTOS
DE EJERCICIOS POSTERIORES
A LA FECHA 30 DE DICIEMBRE DE 2005
(RESUMEN ORGANICA - FUNCIONAL - ECONOMICA)

REFERENCIA : GAR228
FECHA : 23/05/2006
HORA : 10:36:04
PAGINA : 6

PRESUPUESTO...:2005-0
SECCION.....:31
SERVICIO.....:03

SERVICIO VALENCIANO EMPLEO Y FORMACION
D.G.EMPLEO E INSERCIÓN LABORAL

PROGR	CAP	ART	PROY.	DESCRIPCION	ANUALIDAD 2006	ANUALIDAD 2007	ANUALIDAD 2008	ANUALIDAD 2009	AN.POSTERIORES
				TOTAL CAPITULO 6	1.706.963,77	0,00	0,00	0,00	0,00
				TOTAL PROG. 32251	2.198.138,47	2.871,00	0,00	0,00	0,00
32254	2	20			80.930,52	0,00	0,00	0,00	0,00
				TOTAL ARTICULO 20	80.930,52	0,00	0,00	0,00	0,00
32254	2	21			37.830,24	5.024,25	0,00	0,00	0,00
				TOTAL ARTICULO 21	37.830,24	5.024,25	0,00	0,00	0,00
32254	2	22			771.229,91	0,00	0,00	0,00	0,00
				TOTAL ARTICULO 22	771.229,91	0,00	0,00	0,00	0,00
				TOTAL CAPITULO 2	889.990,67	5.024,25	0,00	0,00	0,00
				TOTAL PROG. 32254	889.990,67	5.024,25	0,00	0,00	0,00
TOTAL SERVICIO 3103					3.088.129,14	7.895,25	0,00	0,00	0,00



SERVICIO VALENCIANO	DERECHOS PRESUPUESTARIOS RECONOCIDOS NETOS A LA FECHA 30 DE DICIEMBRE DE 2005	REFERENCIA : NPC0171 FECHA : 30/12/2005 HORA : 10:37:27 PAGINA : 1
------------------------	--	---

CACS	DENOMINACION	TOTAL DERECHOS RECONOCIDOS	TOTAL DERECHOS ANULADOS Y CANCELADOS	DERECHOS RECONOCIDOS NETOS
34	Otros ingresos de naturaleza tributaria	139.871,62	0,00	139.871,62
38	Reintegro de operaciones	12.800.515,09	1.660.177,92	11.140.337,17
39	Otros ingresos	293,02	0,00	293,02
40	T. de la Administracion del Estado	241.503.980,50	43.067.740,45	198.436.240,05
43	T. de la Administración de la G.V.	145.105.720,00	16.456.897,45	128.648.822,55
52	Intereses de depósitos	902.504,92	0,00	902.504,92
70	T. de la Administración del Estado	1.085.000,00	206.212,70	878.787,30
73	T. de la Administración de la G.V.	18.857.000,00	2.082.686,36	16.774.313,64
TOTAL PRESUPUESTO		420.394.885,15	63.473.714,88	356.921.170,27



SERVICIO VALENCIANO	DERECHOS PRESUPUESTARIOS RECONOCIDOS A LA FECHA 30 DE DICIEMBRE DE 2005	REFERENCIA : NPC0172 FECHA : 30/12/2005 HORA : 10:37:57 PAGINA : 1
------------------------	--	---

CACS	DENOMINACION	CONTRAIDO PREVIO	CONTRAIDO SIMULTANEO	TOTAL DERECHOS RECONOCIDOS
34	Otros ingresos de naturaleza tributaria	134.647,84	5.223,78	139.871,62
38	Reintegro de operaciones	5.756.900,23	7.043.614,86	12.800.515,09
39	Otros ingresos	292,91	0,11	293,02
40	T. de la Administracion del Estado	241.503.980,50	0,00	241.503.980,50
43	T. de la Administración de la G.V.	145.105.720,00	0,00	145.105.720,00
52	Intereses de depósitos	101.478,38	801.026,54	902.504,92
70	T. de la Administración del Estado	1.085.000,00	0,00	1.085.000,00
73	T. de la Administración de la G.V.	18.857.000,00	0,00	18.857.000,00
TOTAL PRESUPUESTO		412.545.019,86	7.849.865,29	420.394.885,15



SERVICIO VALENCIANO	ANULACION Y CANCELACIÓN DE DERECHOS PRESUPUESTARIOS A LA FECHA 30 DE DICIEMBRE DE 2005	REFERENCIA : NPC0173 FECHA : 30/12/2005 HORA : 10:38:25 PAGINA : 1
------------------------	---	---

CACS	DENOMINACION	ANULACIONES DE LIQUIDACIONES	DEVOLUCION DE INGRESOS	TOTAL DERECHOS ANULADOS	DER.CANCELADOS: INSOLVENCIAS
38	Reintegro de operaciones	1.659.725,18	452,74	1.660.177,92	0,00
40	T. de la Administracion del Estado	43.067.740,45	0,00	43.067.740,45	0,00
43	T. de la Administración de la G.V.	16.456.897,45	0,00	16.456.897,45	0,00
70	T. de la Administración del Estado	206.212,70	0,00	206.212,70	0,00
73	T. de la Administración de la G.V.	2.082.686,36	0,00	2.082.686,36	0,00
TOTAL PRESUPUESTO		63.473.262,14	452,74	63.473.714,88	0,00



SERVICIO VALENCIANO DE EMPLEO Y FORMACIÓN	ANULACIÓN DE DERECHOS PRESUPUESTARIOS A LA FECHA 30 DE DICIEMBRE DE 2005 POR SUBCONCEPTO ECONÓMICO	FECHA: 30/12/05
---	--	-----------------

CLASIFICAC. ECONÓMICA	EXPLICACIÓN	ANULACIÓN DE LIQUIDACIONES	APLAZAM. Y FRACCIONAM.	DEVOLUCIÓN DE INGRESOS	TOTAL DERECHOS ANULADOS
380.05	Anulación por cambio de subconcepto 380.05, por motivo de recoger desagregación por fondos financiadores. 44 expedientes contables del ejercicio 2005: 0003 a 0005, del 0007 al 0024, del 0028 al 0045, 0049 a 0052, y 0056.	1.153.822,61 €	0,00 €	0,00 €	1.153.822,61 €
	Anulac. parcial de liquidación, por estimación recurso (Contrato programa 2003, IFES)	466.959,09 €	0,00 €	0,00 €	466.959,09 €
380.12	Devolución por duplicidad (ILIOBE/2002/40/03)		0,00 €	452,74 €	452,74 €
	Por exceso de contraído (ILIOBE/2003/55/03)	19.415,12 €	0,00 €	0,00 €	19.415,12 €
380.13	Anulación por error en el importe (FTF03/2004/6/12)	19.528,36 €	0,00 €	0,00 €	19.528,36 €
402.04	Ajuste liquidación por no ejecución. Fondos INEM	43.067.740,45 €	0,00 €	0,00 €	43.067.740,45 €
702.04	Ajuste liquidación por no ejecución. Fondos INEM	206.212,70 €	0,00 €	0,00 €	206.212,70 €
430.00	Ajuste liquidación por no ejecución. G.V. no condicionada	16.456.897,45 €	0,00 €	0,00 €	16.456.897,45 €
730.00	Ajuste liquidación por no ejecución. G.V. no condicionada	2.082.686,36 €	0,00 €	0,00 €	2.082.686,36 €
TOTAL		63.473.262,14 €	0,00 €	452,74 €	63.473.714,88 €



SERVICIO VALENCIANO DE EMPLEO Y FORMACIÓN	DEVOLUCIÓN DE INGRESOS A LA FECHA 30 DE DICIEMBRE DE 2005 POR SUBCONCEPTO ECONÓMICO	FECHA: 30/12/05
--	---	--------------------

CLASIFICAC. ECONÓMICA	EXPLICACIÓN	PDTE. PAGO A 1 DE ENERO	MODIFIC. SALDO INICIAL	RECONOC. EN EL EJERC.	TOT. DEVOLUC. RECONOCIDAS	EFFECTUADAS EN EL EJERC.	PDTE. PAGO A 31 DE DIC.
380.12	Devolución por duplicidad (ILIOBE/2002/40/03)	0,00 €	0,00 €	452,74 €	452,74 €	452,74 €	0,00 €

SERVICIO VALENCIANO DE EMPLEO	TRANSFERENCIAS DE CAPITAL RECIBIDAS A LA FECHA 30 DE DICIEMBRE DE 2.005 RESUMEN POR SECCIONES / ARTICULOS	REFERENCIA : NPC0026 FECHA : 30/12/2005 HORA : 10:39:25 PAGINA : 1
-------------------------------------	---	---

PRESUPUESTO: 2005-0 PRESUPUESTO ORDINARIO

SECCION 31 SERVICIO VALENCIANO EMPLEO Y FORMACIÓN

ARTICULO	DENOMINACION	IMPORTE LIQUIDADO
70	T. de la Administración del Estado	878.787,30
73	T. de la Administración de la G.V.	16.774.313,64
TOTAL SECCION 31		17.653.100,94
TOTAL PRESUPUESTO		17.653.100,94



SUBVENCIONES DE CAPITAL RECIBIDAS 2005

NORMATIVA	FINALIDAD	IMPORTE. CONCED. PDTE LIQU. A 1 ENERO	IMP. CONCED. EN EL EJERC. (1)	ANULACIÓN LIQUIDACIÓN (2)	IMPORTE LIQUIDADO EN EL EJERCICIO	IMPORTE CONCED. PDTE. LIQU. A 31 DIC.
Ley 14/2004, de 29 de diciembre, de Presupuestos de la Generalitat Valenciana para el ejercicio 2005	Financiar operaciones capital del SERVEF, que permitan el impulso y desarrollo de las políticas de empleo, formación prof., de relaciones laborales e intermediac. en el mercado de trabajo, con fondos:					
	*Generalitat Valenciana	0,00	4.537.000,00	2.082.686,36	2.454.313,64	0,00
	*Generalitat Valenciana, Fondo Social Europeo	0,00	791.000,00		791.000,00	0,00
	*Generalitat Valenciana, condic.Fondo Soc. Europeo	0,00	339.000,00		339.000,00	0,00
	*Generalitat Valenciana, Feder	0,00	8.896.000,00		8.896.000,00	0,00
	*Generalitat Valenciana, condicionada Feder	0,00	4.294.000,00		4.294.000,00	0,00
Orden TAS/892/2005, de 16 de marzo, por la que se distribuyen territorialm. para 2005 ayudas INEM, de empleo y formación	Impulsar y promover el desarrollo de programas de empleo, formación profesional de relaciones laborales e intermediación en el mercado de trabajo.	0,00	1.085.000,00	206.212,70	878.787,30	0,00
TOTAL		0,00	19.942.000,00	2.288.899,06	17.653.100,94	0,00

(1) Presupuesto inicial/ Orden concesión, más aumentos y menos minoraciones de la concesión.

(2) Anulación por ajuste en la liquidación, por la no ejecución del gasto.



SERVICIO VALENCIANO DE EMPLEO	TRANSFERENCIAS CORRIENTES RECIBIDAS A LA FECHA 30 DE DICIEMBRE DE 2.005 RESUMEN POR SECCIONES / ARTICULOS	REFERENCIA : NPC0026 FECHA : 30/12/2005 HORA : 10:39:09 PAGINA : 1
-------------------------------------	---	---

PRESUPUESTO: 2005-0 PRESUPUESTO ORDINARIO

SECCION 31 SERVICIO VALENCIANO EMPLEO Y FORMACIÓN

ARTICULO	DENOMINACION	IMPORTE LIQUIDADADO
40	T. de la Administracion del Estado	198.436.240,05
43	T. de la Administración de la G.V.	128.648.822,55
TOTAL SECCION 31		327.085.062,60
TOTAL PRESUPUESTO		327.085.062,60



TRANSFERENCIAS CORRIENTES RECIBIDAS 2005

NORMATIVA	FINALIDAD	IMPORTE CONCED. PDTE. LIQU. A 1 ENERO	IMPORTE CONCED. EN EL EJERC. (1)	ANULACIÓN LIQUIDACIÓN (2)	IMPORTE LIQUIDADO EN EL EJERCICIO	IMPORTE CONCED. PDTE. LIQU. A 31 DIC.
Ley 14/2004, de 29 de diciembre, de Presupuestos de la Generalitat Valenciana para el ejercicio 2005	Financiar gastos de Cap. I, II, y IV no afecto a proyectos, que permitan el impulso y desarrollo de las políticas de empleo, formación prof. y de relaciones laborales e intermediación en el mercado de trabajo.	0	43.353.600,00	4.127.835,55	39.225.764,45	0,00
R.D. 2354/2004, de 23 de diciembre, del Mterio. Adm. Públicas, sobre ampliación de los medios personales y económicos traspasados a la Comunidad Valenciana de la gestión del INEM	Financiar gastos del Cap. I, persona transferida.	0	30.766,76	0,00	30.766,76	0,00
TOTAL		0	43.384.366,76	4.127.835,55	39.256.531,21	0,00

(1) Presupuesto inicial/ Orden concesión, más aumentos y menos minoraciones de la concesión.

(2) Anulación por ajuste en la liquidación, por la no ejecución del gasto.

SUBVENCIONES CORRIENTES RECIBIDAS 2005

NORMATIVA	FINALIDAD	IMPORTE CONCED. PDTE. LIQU. A 1 ENERO	IMPORTE CONCED. EN EL EJERC. (1)	ANULACIÓN LIQUIDAC. (2)	IMPORTE LIQUIDADO EN EL EJERCICIO	IMPORTE CONCED PDTE. LIQU. A 31 DIC.
Ley 14/2004, de 29 de diciembre, de Presupuestos de la Generalitat Valenciana para el ejercicio 2005	Financiar operac. corrientes del SERVEF, que permitan el impulso y desarrollo de las políticas de empleo, formación prof., de relac. laborales e intermediac.en el mercado de trabajo, con fondos:					
	*Generalitat Valenciana	0,00	24.601.310,00	12.329.061,90	12.272.248,10	0,00
	*Generalitat Valenciana, Fondo Social Europec	0,00	52.931.760,00	0,00	52.931.760,00	0,00
	*Generalitat Valenciana condic F. Social Europec	0,00	24.219.050,00	0,00	24.219.050,00	0,00
Orden TAS/892/2005, de 16 de marzo, por la que se distribuyen territorialm. para 2005 ayudas INEM, de empleo y formación	Impulsar y promover el desarrollo de programas de empleo, formación profesional de relaciones laborales e intermediación en el mercado de trabajo.	0,00	219.218.214,00	43.067.740,45	176.150.473,55	0,00
Orden TAS/2763/2005, de 26 de agosto por la que se distribuyen territorialm. para 2005 fondos complement. INEM para formación continua	Facilitar y promover la formación profesional continua con la finalidad de proporcionar a los trabajadores ocupados una mayor cualificación, y una actualización y especialización profesional.	0,00	8.069.790,00	0,00	8.069.790,00	0,00
Orden TAS/3901/2005, de 12 de dic. por la que se efectúa una segunda distribución territorial de fondos INEM para la formación continua	Facilitar y promover la formación profesional continua con la finalidad de proporcionar a los trabajadores ocupados una mayor cualificación, y una actualización y especialización profesional.	0,00	13.511.682,00	0,00	13.511.682,00	0,00
Orden TAS/787/2002, de 25 marzo, por la que se distribuyen territorialm. para 2002 ayudas INEM, de empleo y formación (3)	Impulsar y promover el desarrollo de programas de empleo, formación profesional de relaciones laborales e intermediación en el mercado de trabajo.	42,00	0,00	0,00	0,00	0,00
Orden TAS/957/2003, de 3 abril, por la que se distribuyen territorialm. para 2003 ayudas INEM, de empleo y formación (3)	Impulsar y promover el desarrollo de programas de empleo, formación profesional de relaciones laborales e intermediación en el mercado de trabajo.	2,00	0,00	0,00	0,00	0,00
Resolución de 7 de marzo de 2005, S.G. Técnica, por la que se publica convenio colaborac. MTAS y Com. Valenc para realizac. programas para desarrollo de ss. de atención a la primera infancia	Promover y potenciar la realización de programas que permitan ampliar y mejorar los servicios de atención a la primera infancia.	0,00	673.527,74	0,00	673.527,74	0,00
TOTAL		44,00	343.225.333,74	55.396.802,35	287.828.531,39	0,00

(1) Presupuesto inicial/Orden concesión, más aumentos y menos minoraciones de la concesión.

(2) Anulación por ajuste en la liquidación, por la no ejecución del gasto.

(3) El importe pendiente de contraer a 1 de enero, ha sido reconocido en la agrupación de ejercicios cerrados, por lo que no se encuentran pendientes a 31 de diciembre.

RESUMEN IMPORTE LIQUIDADO 2005
TRANSFERENCIAS Y SUBVENCIONES CORRIENTES RECIBIDAS

DENOMINACIÓN	IMPORTE LIQUIDADO
Transferencias corrientes	39.256.531,21
Subvenciones corrientes	287.828.531,39
Reintegros de subvenciones	0,00
TOTAL	327.085.062,60

OTRA INFORMACIÓN ADICIONAL
TRANSFERENCIAS Y SUBVENCIONES CORRIENTES RECIBIDAS

En relación a la subvención percibida del INEM, aprobadas por la Orden TAS/1939/2004, de 11 de junio, y Orden TAS/2943/2004, de 10 de septiembre, por las que se distribuyen territorialmente para el ejercicio 2004 las subvenciones correspondientes a las ayudas para empleo y formación, y para la formación continua, respectivamente, y de conformidad con el artículo 86.2 Quinta de la Ley 47/2003, de 26 de noviembre, General Presupuestaria, y teniendo en cuenta los remanentes de fondos no comprometidos y los reintegros obtenidos por cuenta del INEM certificados, fué aplicado en el ejercicio 2005, como tesorería en origen, un importe de 32.788.833'84 euros (3 euros menor a lo certificado, debido a un mayor contraído en la contabilidad del SERVEF en relación a la asignación) .En consecuencia, la cantidad efectivamente transferida correspondiente a esta ayuda para el ejercicio 2005, ha sido objeto de minoración en dicho importe.

Como se ha expuesto, hubo un error en la certificación de 2004, en relación al estado correspondiente a Formación continua, en cuanto que la asignación reflejada en el mismo, y contraída en la contabilidad, fue mayor en 3 euros al realmente asignado. Dicho error ha sido corregido en el ejercicio 2005.

1. APLICACIÓN DEL REMANENTE DE TESORERÍA 2004, INCORPORADO AL EJERCICIO 2005.

Ha sido incorporado, mediante Resolución del Conseller de Economía, Hacienda y Empleo, de 7 de diciembre de 2005, una incorporación de remanente de tesorería no afectado, por un importe de 975.000'00 euros, con destino a financiar capítulo 2 de los subprogramas 322.59 "Administración y coordinación general", y 322.54 "Inserción laboral", por un importe de 300.000'00 euros y 675.000'00 euros, respectivamente.

El importe utilizado ha sido de 519.580'76 euros, íntegramente aplicado en el subprograma 322.54.

Por lo que al remanente de tesorería afectado se refiere, ha sido incorporado, mediante Resolución del Conseller de Economía, Hacienda y Empleo, de 14 de abril de 2005, remanentes de crédito comprometidos en el ejercicio 2004, por un importe de 37.147.229'19 euros, correspondientes a los fondos procedentes de la Generalitat Valenciana derivados del Fondo Social Europeo, y Generalitat Valenciana Condicionada a dicho fondo, así como procedentes del INEM. Su detalle, así como el importe utilizado, es el que se muestra en el anexo que se acompaña.

2. OTRAS DISMINUCIONES Y MODIFICACIONES DEL REMANENTE DE TESORERÍA INICIAL.

El Remanente de Tesorería inicial ha experimentado una disminución de 13.018.975'17 euros.

En el siguiente cuadro, se presenta dicha disminución según la naturaleza del fondo, indicando su año de procedencia:

FONDO	AÑO	IMPORTE/AÑO	IMPORTE TOTAL
INEM			-13.018.975'17
	2002	-1.845.645'95	
	2003	-4.410'81	
	2004	-11.168.918'41	
TOTAL			-13.018.975'17

La minoración correspondiente al INEM se ha producido en consideración a la ejecución de los ejercicios anteriores a 2005, tanto de las transferencias y subvenciones recibidas, como de los reintegros realizados por cuenta del INEM. Por la no ejecución del gasto, se ha procedido a la anulación de un importe de 13.014.003'36 euros.

El resto, por un importe de 4.971'81 euros, es debido a anulaciones de reintegros e intereses de demora, por error en el importe o duplicidad en el contraído.

Por el contrario, se ha producido un aumento de dicho remanente en 44 euros, debido al menor contraído en contabilidad en relación a las Ordenes aprobatorias de las subvenciones.

Además de dichas minoraciones, se ha producido una modificación o variación de la consideración de la naturaleza de fondo de la minoración efectuada en el ejercicio 2004, en la agrupación de cerrados, contenido en este estado en las cuentas anuales de este ejercicio. Tal y como establece la Sindicatura de Cuentas en su Informe correspondiente a las cuentas anuales 2004, del total barrado de 9.921.221'06 euros, imputados en su totalidad a los fondos de Generalitat Valenciana no condicionado, un importe de 5.084.839'00 euros debió de realizarse con cargo a Generalitat Valenciana condicionada, por lo que se ha procedido a su corrección en el remanente de tesorería.

ANEXO: APLICACIÓN DEL REMANENTE DE TESORERÍA DE 2004

CAP.	LINEA/PROYECTO	REMANENTE INCORPORADO			REMANENTE UTILIZADO
		FONDO	%	IMPORTE	
SUBPROGRAMA 322 51 "Fomento de Empleo"					
4	T2240 Fomento empleo discapacitados	INEM	100	2.700.332'48	1.741.655'31
4	T2941 Empleo púb. con CCLL., prog. Pamer, sal. joven y C.I.	INEM	100	2.522.521'88	1.895.162'83
4	T2942 Apoyo a los Agentes de empleo	INEM	100	3.618.447'73	3.486.062'60
4	T2943 Sub. cuotas Seg. Social perceptores del pago único	INEM	100	319'98	319'98
4	T2945 Empleo público en Organismos. Salario joven	INEM	100	283.738'90	39.918'06
4	T4153 Empresas I+E. Nuevos yacimientos empleo	INEM	100	12.000'00	9.843'75
6	QN345 Equipamiento C. Servef puesta en marcha	INEM	100	16.159'99	16.159'98
SUBPROGRAMA 322 52 "Formación Profes. Ocupacional"					
4	T0218 Formación Profesional Ocupacional. Gestión Plan FIP	INEM	100	7.915.282'09	5.448.433'54
4	T2289 Contrato Programa CIERVAL. FPO. (PAVACE)	INEM	100	751.250'00	421.627'22
4	T2946 Escuelas Taller, casas oficinas, U.Promoc.Des, t. empleo	INEM	100	518.068'44	508.673'62
4	T2966 Contrato Programa CC.OO.PV (PAVACE)	INEM	100	751.250'00	647.615'31
4	T1602 Prog. Garant. Social	FSE/G.V.	70/30	757.941'54	540.069'26
4	T2343 Conv. CIERVAL f.c. Pavace	FSE/G.V.	70/30	375.000'00	170.461'97
4	T5251 Tall. formac. inserc. Laboral parados l. d.	FSE/G.V.	65/35	89.119'80	46.538'93
4	T5252 Tall. formac. inserc. Laboral pers.r.excl.soc.	FSE/G.V.	70/30	540.684,40	333.569'30
4	T5253 Tall. formac. inserc. Laboral discapacitados	FSE/G.V.	70/30	289.228,44	150.296'41
4	T5254 Tall. formac. inserc. Laboral mujeres	FSE/G.V.	75/25	202.916,40	87.127'64
4	T5255 Tall. formac. inserc. Laboral menor. 25 años	FSE/G.V.	65/35	248.056,68	160.170'15
4	T5258 Tall. formac. inserc. Laboral inmigrantes	FSE/G.V.	70/30	377.973,50	172.215'29
4	T5643 Acc. complement. y de acompañam. a la formación	INEM	100	1.525.365'00	1.378.786'12
4	T5644 Contratos programa formación continua	INEM	100	12.699.868'50	9.664.802'54
SUBPROGRAMA 322.54 "					
4	T2947 Orient. Profes., empleo, asist. autoempl.	INEM	100	274.837'19	191.305'99
6	QI000 Equipos y material informático	INEM	100	676.866'25	676.866'25
TOTAL				37.147.229'19	27.787.682'05



SERVICIO VALENCIANO DE EMPLEO Y FORMACION	DERECHOS A COBRAR DE PRESUPUESTOS CERRADOS A LA FECHA 30 DE DICIEMBRE DE 2005	REFERENCIA : NPC0025 FECHA : 30/12/2005 HORA : 10:11:46 PAGINA : 1
--	--	---

CACS	DENOMINACION	PENDIENTES DE COBRO A 1/I	ANULADOS Y CANCELADOS	DERECHOS PDTES NETOS %S/PDTE. A 1/I	DERECHOS RECAUDADOS %S/ TOTAL DPN	PENDIENTE DE COBRO A 30/12 %S/ TOTAL DPN
34	Otros ingresos de naturaleza tributaria	1.395,44	225,60	1.169,84 83.83 %	944,04 80.70 %	225,80 19.30 %
38	Reintegro de operaciones	746.111,87	4.746,21	741.365,66 99.36 %	270.081,09 36.43 %	471.284,57 63.57 %
39	Otros ingresos	2.122,62	0,00	2.122,62 100.00 %	0,00 0.00 %	2.122,62 100.00 %
3	Tasas,precios públicos y otros ingresos	749.629,93	4.971,81	744.658,12 99.34 %	271.025,13 36.40 %	473.632,99 63.60 %



SERVICIO VALENCIANO DE EMPLEO Y FORMACION	DERECHOS A COBRAR DE PRESUPUESTOS CERRADOS A LA FECHA 30 DE DICIEMBRE DE 2005	REFERENCIA : NPC0025 FECHA : 30/12/2005 HORA : 10:11:46 PAGINA : 2
--	--	---

CACS	DENOMINACION	PENDIENTES DE COBRO A 1/I	ANULADOS Y CANCELADOS	DERECHOS PDTES NETOS %/PDTE. A 1/I	DERECHOS RECAUDADOS %/ TOTAL DPN	PENDIENTE DE COBRO A 30/12 %/ TOTAL DPN
40	T.de la Administracion del Estado	139.778.096,06	13.013.959,36	126.764.136,70 90.69 %	123.671.400,52 97.56 %	3.092.736,18 2.44 %
43	T.de la Administración de la G V.	14.253.783,55	0,00	14.253.783,55 100.00 %	14.253.783,55 100.00 %	0,00 0.00 %
4	Transferencias corrientes	154.031.879,61	13.013.959,36	141.017.920,25 91.55 %	137.925.184,07 97.81 %	3.092.736,18 2.19 %



SERVICIO VALENCIANO DE EMPLEO Y FORMACION	DERECHOS A COBRAR DE PRESUPUESTOS CERRADOS A LA FECHA 30 DE DICIEMBRE DE 2005	REFERENCIA : NPC0025 FECHA : 30/12/2005 HORA : 10:11:46 PAGINA : 3
--	--	---

CACS	DENOMINACION	PENDIENTES DE COBRO A 1/I	ANULADOS Y CANCELADOS	DERECHOS PDTES NETOS %S/PDTE. A 1/I	DERECHOS RECAUDADOS %S/ TOTAL DPN	PENDIENTE DE COBRO A 30/12 %S/ TOTAL DPN
70	T.de la Administración del Estado	695.568,50	0,00	695.568,50 100.00 %	695.568,50 100.00 %	0,00 0.00 %
73	T.de la Administración de la G V.	2.792.831,99	0,00	2.792.831,99 100.00 %	2.466.233,34 88.31 %	326.598,65 11.69 %
7	Transferencias de capital	3.488.400,49	0,00	3.488.400,49 100.00 %	3.161.801,84 90.64 %	326.598,65 9.36 %



SERVICIO VALENCIANO DE EMPLEO Y FORMACION	DERECHOS A COBRAR DE PRESUPUESTOS CERRADOS A LA FECHA 30 DE DICIEMBRE DE 2005	REFERENCIA : NPC0025 FECHA : 30/12/2005 HORA : 10:11:46 PAGINA : 4
--	--	---

CACS	DENOMINACION	PENDIENTES DE COBRO A 1/I	ANULADOS Y CANCELADOS	DERECHOS PDTES NETOS %S/PDTE. A 1/I	DERECHOS RECAUDADOS %S/ TOTAL DPN	PENDIENTE DE COBRO A 30/12 %S/ TOTAL DPN
	TOTAL PRESUPUESTO	158.269.910,03	13.018.931,17	145.250.978,86 91.77 %	141.358.011,04 97.32 %	3.892.967,82 2.68 %



SERVICIO VALENCIANO DE EMPLEO Y FORMACIÓN	ANULACIÓN DE DERECHOS PRESUPUESTARIOS. PRESUPUESTOS CERRADOS A LA FECHA 30 DE DICIEMBRE DE 2005 POR SUBCONCEPTO ECONÓMICO	FECHA: 30/12/05
--	---	-----------------

CLASIFICAC. ECONÓMICA	EXPLICACIÓN	ANULACIÓN DE LIQUIDACIONES	APLAZAMIENTO Y FRACCIONAMIENTO	TOTAL DERECHOS ANULADOS
342.00	Anulación por no corresponder liquidación a la entidad SERVEF (EAUTOE/2002/637/46)	225,60 €	0,00 €	225,60 €
380.05	Anulación por error en el importe (EPAMER/2002/280/12)	3.387,41 €	0,00 €	3.387,41 €
	Anulación por duplicidad contraído (EAUTOE/2003/2383/03)	244,40 €	0,00 €	244,40 €
	Anulación por duplicidad contraído (EPAMER/2002/236/03)	521,60 €	0,00 €	521,60 €
	Anulación por duplicidad contraído (EPAMER/2002/230/03)	260,80 €	0,00 €	260,80 €
	Anulación por duplicidad contraído (EPAMER/2002/292/46)	241,00 €	0,00 €	241,00 €
381.05	Anulación por exceso de contraído (FPF00/2002/5778/03)	91,00 €	0,00 €	91,00 €
402.04	Ajuste liquidación por no ejecución. Fondos INEM Cerrados 2002	1.845.554,95 €	0,00 €	1.845.554,95 €
	Ajuste liquidación por no ejecución. Fondos INEM Cerrados 2004	11.168.445,41 €	0,00 €	11.168.445,41 €
	Ajuste liquidación por no ejecución. Fondos INEM Cerrados 2004	3,00 €	0,00 €	3,00 €
TOTAL		13.018.975,17 €	0,00 €	13.018.975,17 €



SERVICIO
VALENCIANO
DE EMPLEO
Y FORMACION

ACREEDORES NO PRESUPUESTARIOS
A LA FECHA 30 DE DICIEMBRE DE 2005

REFERENCIA : NPC0192
FECHA : 30/12/2005
HORA : 10:40:58
PAGINA : 1

CONCEP NO PRESUP	DENOMINACION	SALDO A 1/ENERO	ABONOS REALIZADOS EN EL EJERCICIO	TOTAL ACREEDORES	CARGOS REALIZADOS EN EL EJERCICIO	ACREEDORES PENDIENTES DE PAGO A 31/XII
110000	RETENCIONES IRPF	504.104,20	4.370.686,48	4.874.790,68	4.340.312,43	534.478,25
115000	RETENCIONES IRPF ALQUILERES	12.638,84	65.043,44	77.682,28	73.839,27	3.843,01
131000	RETENCION I.SOCIEDADES ALQUILE	1.826,98	10.934,51	12.761,49	12.761,49	0,00
210000	RETENCIONES SEG.SOCIALES	865.822,66	9.447.818,55	10.313.641,21	9.460.464,18	853.177,03
230000	MUFACE	3.960,25	26.777,36	30.737,61	30.737,61	0,00
240000	DERECHOS PASIVOS	13.400,26	60.891,91	74.292,17	66.551,61	7.740,56
350000	OTRAS RETENCIONES EN NOMINA	620,93	7.343,71	7.964,64	7.458,19	506,45
410000	RETENCIONES JUDICIALES	0,00	58.454,50	58.454,50	58.454,50	0,00
410001	RETENCIONES POR EMBARGOS	11.140,80	63.823,60	74.964,40	40.632,18	34.332,22
819999	ANTICIPOS DE CAJA FIJA	0,00	1.899.092,11	1.899.092,11	1.899.093,06	0,95-
TOTAL		1.413.514,92	16.010.866,17	17.424.381,09	15.990.304,52	1.434.076,57



SERVICIO
VALENCIANO
DE EMPLEO
Y FORMACION

PARTIDAS PENDIENTES DE APLICACION
A LA FECHA 30 DE DICIEMBRE DE 2005

REFERENCIA : NPC0191
FECHA : 30/12/2005
HORA : 10:40:45
PAGINA : 1

CONCEP NO PRESUP	DENOMINACION	COBROS PENDIENTES DE APLICACION	COBROS REALIZADOS EN EL EJERCICIO	TOTAL COBROS PENDIENTES DE APLICACION	COBROS APLICADOS EN EL EJERCICIO	COBROS PEND. DE APLICACION A 31/XII
420002	RETENCION TASAS PREC.PUB.ANUNC	2.027,16	693,50	2.720,66	0,00	2.720,66
420004	RET.TASAS PREC.PUB.SUSCRIP.DOG	872,89	0,00	872,89	0,00	872,89
810001	INGRESOS PDTES. DE FORMALIZAR	15.034,26	324.019.434,99	324.034.469,25	266.930.414,80	57.104.054,45
810002	PDTE.FORMALIZAR CAJAS FIJAS	0,00	22,63	22,63	0,00	22,63
810015	PDTE.FORMALIZAR CTAS.RESTRINGI	287.191,98	0,00	287.191,98	3.920,65	283.271,33
810016	INGRESOS CTAS.RESTRINGIDAS	279.551,71	0,00	279.551,71	20.040,77	259.510,94
810017	INGRESOS 2003 CTA. RESTRINGIDA	307.822,38	452,74	308.275,12	20.986,35	287.288,77
810018	INGRESOS PENDIENTES BSCH	849.022,10	8.028.361,07	8.877.383,17	7.332.706,03	1.544.677,14
810030	PTE.FORMA.INTERESES FRAC.Y APL	93,05	0,00	93,05	0,00	93,05
862001	TRANSF. PENDIENTES 2001	63.370,13	0,00	63.370,13	17.193,93	46.176,20
862002	TRANS.PENDIENTES 2002	6.210,73	0,00	6.210,73	0,00	6.210,73
862003	TRANSFERENCIAS PENDIENTES 2003	14.356,75	0,00	14.356,75	2.250,00	12.106,75
862004	TRANSF. PENDIENTES 2004	46.674,42	0,00	46.674,42	41.586,72	5.087,70
862005	TRANSF. PENDIENTES 2005	0,00	79.098,56	79.098,56	12.937,08	66.161,48
TOTAL		1.872.227,56	332.128.063,49	334.000.291,05	274.382.036,33	59.618.254,72



SERVICIO VALENCIANO DE EMPLEO Y FORMACION	DERECHOS A COBRAR DE PRESUPUESTOS CERRADOS A LA FECHA 30 DE DICIEMBRE DE 2005	REFERENCIA : NPC0025 FECHA : 30/12/2005 HORA : 10:11:46 PAGINA : 3
--	--	---

CACS	DENOMINACION	PENDIENTES DE COBRO A 1/I	ANULADOS Y CANCELADOS	DERECHOS PDTES NETOS %S/PDTE. A 1/I	DERECHOS RECAUDADOS %S/ TOTAL DPN	PENDIENTE DE COBRO A 30/12 %S/ TOTAL DPN
70	T.de la Administración del Estado	695.568,50	0,00	695.568,50 100.00 %	695.568,50 100.00 %	0,00 0.00 %
73	T.de la Administración de la G V.	2.792.831,99	0,00	2.792.831,99 100.00 %	2.466.233,34 88.31 %	326.598,65 11.69 %
7	Transferencias de capital	3.488.400,49	0,00	3.488.400,49 100.00 %	3.161.801,84 90.64 %	326.598,65 9.36 %



SERVICIO VALENCIANO DE EMPLEO Y FORMACION	DERECHOS A COBRAR DE PRESUPUESTOS CERRADOS A LA FECHA 30 DE DICIEMBRE DE 2005	REFERENCIA : NPC0025 FECHA : 30/12/2005 HORA : 10:11:46 PAGINA : 4
--	--	---

CACS	DENOMINACION	PENDIENTES DE COBRO A 1/I	ANULADOS Y CANCELADOS	DERECHOS PDTES NETOS %S/PDTE. A 1/I	DERECHOS RECAUDADOS %S/ TOTAL DPN	PENDIENTE DE COBRO A 30/12 %S/ TOTAL DPN
	TOTAL PRESUPUESTO	158.269.910,03	13.018.931,17	145.250.978,86 91.77 %	141.358.011,04 97.32 %	3.892.967,82 2.68 %



SERVICIO VALENCIANO DE EMPLEO Y FORMACIÓN	ANULACIÓN DE DERECHOS PRESUPUESTARIOS. PRESUPUESTOS CERRADOS A LA FECHA 30 DE DICIEMBRE DE 2005 POR SUBCONCEPTO ECONÓMICO	FECHA: 30/12/05
--	---	-----------------

CLASIFICAC. ECONÓMICA	EXPLICACIÓN	ANULACIÓN DE LIQUIDACIONES	APLAZAMIENTO Y FRACCIONAMIENTO	TOTAL DERECHOS ANULADOS
342.00	Anulación por no corresponder liquidación a la entidad SERVEF (EAUTOE/2002/637/46)	225,60 €	0,00 €	225,60 €
380.05	Anulación por error en el importe (EPAMER/2002/280/12)	3.387,41 €	0,00 €	3.387,41 €
	Anulación por duplicidad contraído (EAUTOE/2003/2383/03)	244,40 €	0,00 €	244,40 €
	Anulación por duplicidad contraído (EPAMER/2002/236/03)	521,60 €	0,00 €	521,60 €
	Anulación por duplicidad contraído (EPAMER/2002/230/03)	260,80 €	0,00 €	260,80 €
	Anulación por duplicidad contraído (EPAMER/2002/292/46)	241,00 €	0,00 €	241,00 €
381.05	Anulación por exceso de contraído (FPF00/2002/5778/03)	91,00 €	0,00 €	91,00 €
402.04	Ajuste liquidación por no ejecución. Fondos INEM Cerrados 2002	1.845.554,95 €	0,00 €	1.845.554,95 €
	Ajuste liquidación por no ejecución. Fondos INEM Cerrados 2004	11.168.445,41 €	0,00 €	11.168.445,41 €
	Ajuste liquidación por no ejecución. Fondos INEM Cerrados 2004	3,00 €	0,00 €	3,00 €
TOTAL		13.018.975,17 €	0,00 €	13.018.975,17 €



GASTOS CON FINANCIACIÓN AFECTADA 2005

Los presupuestos iniciales 2005 del SERVEF, aprobados mediante Ley 14/2004, de 29 de diciembre, consignaron los siguientes gastos, en euros, por capítulos:

CAP. 1	GASTOS DE PERSONAL	45.414.810
CAP. 2	COMPRA BIENES CORR. Y GTOS. FUNCIONAM.	11.186.370
CAP. 4	TRANSFERENCIAS CORRIENTES	293.871.210
CAP. 6	INVERSIONES REALES	16.395.000
CAP. 7	TRANSFERENCIAS DE CAPITAL	2.942.000
TOTAL		369.809.390

La previsión de los ingresos, íntegramente de fuentes externas, fue la siguiente:

APLICACIÓN ECONÓMICA (*)	IMPORTE TOTAL	DESTINO	
		IMPORTE	GASTO
401.08 ÁREA DE TRABAJO Y SERVICIOS SOCIALES	757.000	757.000	Transferencias corrientes
402.04 AREA EMPLEO	209.609.670	8.065.010 823.260 200.721.400	Gastos personal Compra bienes corr. y gtos. funcionam. Transferencias corrientes
702.04 ÁREA EMPLEO	480.000	300.000 180.000	Inversiones Reales Transferencias de capital
430.01 TRANSFERENCIAS CORRIENTES. DE LA CONS. A QUE ESTÁ ADSCRITO. FSE	52.931.760	845.110 2.537.250 49.549.400	Gastos personal Compra bienes corr. y gtos. funcionam. Transferencias corrientes
730.01 TRANSFERENCIAS DE CAPITAL. DE LA CONSELLERIA A QUE ESTÁ ADSCRITO. FSE	791.000	791.000	Inversiones Reales
730.02 TRANSFERENCIAS DE CAPITAL. DE LA CONSELLERIA A QUE ESTÁ ADSCRITO. Feder	8.896.000	8.896.000	Inversiones Reales
430.00 TRANSFERENCIAS CORRIENTES. DE LA CONSELLERIA. A QUE ESTÁ ADSCRITO	87.173.960	36.504.690 7.825.860 42.843.410	Gastos personal Compra bienes corr. y gtos. funcionam. Transferencias corrientes
730.00 TRANSFERENCIAS DE CAPITAL. DE LA CONSELLERIA. A QUE ESTÁ ADSCRITO	9.170.000	6.408.000 2.762.000	Inversiones Reales Transferencias de capital
TOTALES	369.809.390	369.809.390	

(*): Conselleria a que está adscrito: Conselleria de Economía, Hacienda y Empleo

De los dos cuadros anteriores, resulta el siguiente cuadro que refleja la financiación de cada capítulo de gasto:

GASTOS /IMPORTE		INGRESOS/IMPORTE	
GASTOS DE PERSONAL	45.414.810	- Área de Empleo	8.065.010
		- Generalitat Valenciana	36.504.690
		- De la Cons. a que está adscrita. FSE	845.110
COMPRA BIENES CORR. Y GTOS. FUNCIONAM.	11.186.370	- Área de Empleo	823.260
		- Generalitat Valenciana	7.825.860
		- De la Cons. a que está adscrita. FSE	2.537.250
TRANSFERENCIAS CORRIENTES	293.871.210	- Área de trabajo y Servicios Sociales	757.000
		- Área de Empleo	200.721.400
		- Generalitat Valenciana	42.843.410
		- De la Cons. a que está adscrita. FSE	49.549.400
INVERSIONES REALES	16.395.000	- Área de Empleo	300.000
		- Generalitat Valenciana	6.408.000
		- De la Cons. a que está adscrita. FSE	791.000
		- De la Cons. a que está adscr. Feder	8.896.000
TRANSFERENCIAS DE CAPITAL	2.942.000	- Área de Empleo	180.000
		- Generalitat Valenciana	2.762.000
TOTAL	369.809.390		369.809.390

Los fondos procedentes del “**Área de Empleo**” se corresponden, prácticamente en su integridad, a fondos recibidos del INEM, fijados definitivamente por la Orden TAS/892/2005, de 16 de marzo, por la Orden TAS/2763/2005, de 26 de agosto, y por la Orden TAS/3901/2005, de 12 de diciembre, en 220.303.214, 8.069.790, y 13.511.682 euros, respectivamente.

La Orden TAS/892/2005 asignó los fondos de la siguiente manera:

PROGRAMAS DE FOMENTO DE EMPLEO. Contratación de desempleados a través de órganos de las administraciones públicas e instituciones sin ánimo de lucro	8.329.929
PROGRAMAS DE FOMENTO DE EMPLEO. Contratación de desempleados a través de corporaciones locales	30.538.202
PROGRAMAS DE FOMENTO DE EMPLEO. Agentes de empleo y desarrollo local	8.159.773
PROGRAMAS DE FOMENTO DE EMPLEO. Información, orientación, búsqueda de empleo y autoempleo	6.601.094
PROGRAMAS DE FOMENTO DE EMPLEO. Asistencia al autoempleo	458.853
PROGRAMAS DE FOMENTO DE EMPLEO. Programas experimentales en materia de empleo	2.977.005
PROGRAMAS DE FOMENTO DE EMPLEO. Desarrollo Local	2.317.151
PROGRAMAS DE FOMENTO DE EMPLEO. Impulso de proyectos y empresas I + E	2.793.316
PROGRAMAS DE FOMENTO DE EMPLEO. Contratación indefinida de minusválidos	7.251.141
PROGRAMAS DE FOMENTO DE EMPLEO. Integración laboral de minusválidos. Centros especiales de empleo	16.674.181
PROGRAMAS DE FOMENTO DE EMPLEO. Promoción de empleo autónomo (Subvenciones financieras y renta de subsistencia)	5.684.198
SUBVENCIÓN DE CUOTAS EMPRESARIALES A LA SEGURIDAD SOCIAL A PERCEPTORES DE PRESTACIONES POR DESEMPLEO EN SU MODALIDAD DE PAGO ÚNICO	2.022.976
PROGRAMAS DE ESCUELAS TALLER, CASAS DE OFICIOS Y TALLERES DE EMPLEO	37.266.416
FORMACIÓN PROFESIONAL OCUPACIONAL Y CONTINUA. PLAN NACIONAL DE FORMACIÓN E INSERCIÓN PROFESIONAL	66.270.740
FORMACIÓN PROFESIONAL OCUPACIONAL Y CONTINUA. FORMACIÓN CONTINUA	16.589.029
MODERNIZACIÓN DE SERVICIOS PÚBLICOS DE EMPLEO	6.369.210
TOTAL	220.303.214

La Orden TAS/2763/2005, de 26 de agosto, asigna, para la Comunidad Valenciana, 8.069.790 euros, en concepto de fondos complementarios para 2005 para la formación continua.

La Orden TAS/3901/2005, de 12 de diciembre, asigna, para la Comunidad Valenciana, 13.511.682 euros, en concepto de mayores fondos para la financiación de contratos programa.

En alguna de estas actuaciones, dichas cantidades han sido objeto de reasignaciones, en función y de conformidad con lo dispuesto en la mencionada Orden TAS/892, resultando las siguientes asignaciones:

PROGRAMAS DE FOMENTO DE EMPLEO. Contratación de desempleados a través de órganos de las administraciones públicas e instituciones sin ánimo de lucro	8.994.596
PROGRAMAS DE FOMENTO DE EMPLEO. Contratación de desempleados a través de corporaciones locales	28.593.587
PROGRAMAS DE FOMENTO DE EMPLEO. Agentes de empleo y desarrollo local	9.913.123
PROGRAMAS DE FOMENTO DE EMPLEO. Información, orientación, búsqueda de empleo y autoempleo	6.601.947
PROGRAMAS DE FOMENTO DE EMPLEO. Asistencia al autoempleo	458.000
PROGRAMAS DE FOMENTO DE EMPLEO. Programas experimentales en materia de empleo	2.977.005
PROGRAMAS DE FOMENTO DE EMPLEO. Desarrollo Local	1.000
PROGRAMAS DE FOMENTO DE EMPLEO. Impulso de proyectos y empresas I + E	1.353.737
PROGRAMAS DE FOMENTO DE EMPLEO. Contratación indefinida de minusválidos	4.063.908
PROGRAMAS DE FOMENTO DE EMPLEO. Integración laboral de minusválidos. Centros especiales de empleo	15.736.000
PROGRAMAS DE FOMENTO DE EMPLEO. Promoción de empleo autónomo (Subvenciones financieras y renta de subsistencia)	12.617.000
SUBVENCIÓN DE CUOTAS EMPRESARIALES A LA SEGURIDAD SOCIAL A PERCEPTORES DE PRESTACIONES POR DESEMPLEO EN SU MODALIDAD DE PAGO ÚNICO	947.044
PROGRAMAS DE ESCUELAS TALLER, CASAS DE OFICIOS Y TALLERES DE EMPLEO	38.817.288
FORMACIÓN PROFESIONAL OCUPACIONAL Y CONTINUA. PLAN NACIONAL DE FORMACIÓN E INSERCIÓN PROFESIONAL	66.270.740
FORMACIÓN PROFESIONAL OCUPACIONAL Y CONTINUA. FORMACIÓN CONTINUA	38.170.501
MODERNIZACIÓN DE SERVICIOS PÚBLICOS DE EMPLEO	6.369.210
TOTAL	241.884.686

Por otro lado, alguna de estas actuaciones ha sido objeto de cofinanciación por “Generalitat Valenciana. Fondo Social Europeo”, Generalitat Valenciana. Fondos Feder”, y “Generalitat Valenciana condicionada y no condicionada”.

Estos fondos han sido gestionados, fundamentalmente, a través de líneas de subvención de capítulo 4, si bien, por los conceptos de modernización, contratación de expertos docentes, e inversiones para empleo de discapacitados, se han obligado fondos también por capítulos I, II, VI y VII, por importes de 5.353.539’59 euros, 343.517’15 euros, 762.633’83 euros, y 113.804’59 euros, respectivamente.

En relación a todos estos conceptos, han sido reconocidos derechos por un importe de 240.830.452’76 euros en operaciones corrientes, y 1.085.000’00 en operaciones de capital

Por otro lado, se han reconocido, en la agrupación de corriente, Reintegros de subvenciones y devolución de haberes de presupuestos cerrados por un importe de 7.467.104'82 euros, y Reintegros de subvenciones y devolución de haberes de presupuesto corriente por un importe de 98.586'39 euros.

En total, ha sido ejecutado un total de 177.030.769'37 euros de los fondos Inem -150.903.536'27 de ejercicio corriente y 26.127.233'10 de remanentes de 2004- por lo que, teniendo en cuenta dicha ejecución, y la ejecución de los reintegros a percibir, así como unos pequeños ajustes por menores contraídos de ejercicios anteriores (42 euros del ejercicio 2002, y 2 euros del ejercicio 2003), se ha procedido a realizar un ajuste neto en la liquidación del ejercicio corriente de 43.273.909'15 euros.

Ha quedado en fase de compromiso un total de 49.979.178'52 euros, susceptibles de ser incorporados como remanentes al ejercicio 2006.

Ha sido objeto de cobro, en la agrupación de resultados, por Reintegros de subvenciones e Intereses por fraccionamiento y aplazamiento, un importe de 224.601'71 euros.

Asimismo, en este mismo concepto, se ha procedido al ajuste de los derechos pendientes de ejercicios anteriores, por un importe de 13.014.003'36 euros.

Por lo que respecta a los fondos del “**Área de trabajo y servicios sociales**” destinados a guarderías, ha habido una ejecución de 673.527'74 euros, de los cuales, 11.932'57 corresponden a la ejecución de obligaciones debidamente adquiridas del ejercicio anterior, y 661.595'17 del ejercicio 2005, por lo que, dado que únicamente existía un derecho reconocido por este último importe, se ha procedido a realizar un ajuste positivo en la liquidación del ejercicio corriente de 11.932'57 euros.

Los fondos procedentes de Generalitat Valenciana, por Fondo Social Europeo y Feder, vienen regidos por el Marco Comunitario de Apoyo 2002-2006 para las regiones españolas del objetivo 1 y, más concretamente, por el Programa Operativo Integrado de la Comunidad Valenciana y el Complemento de Programa (CP).

Por lo que respecta al fondo “**Generalitat Valenciana. Fondo Social Europeo**” se han contraído derechos por un importe de 52.931.760'00 euros por operaciones corrientes, y 791.000'00 euros por operaciones de capital, y se ha producido una ejecución de 29.483.834'38 euros -28.327.499'19 euros en ejercicio corriente y 1.156.335'19 euros en remanentes-, sin perjuicio de la ejecución que pueda realizarse en el ejercicio 2006 a través de la incorporación de remanentes.

Se han reconocido, en la agrupación de corriente, Reintegros de subvenciones de presupuestos cerrados y corriente por un importe de 1.567.926'07 euros y 55.208'57 euros, respectivamente.

Ha sido objeto de cobro, en la agrupación de resultados, Reintegros de subvenciones por un importe de 31.509'92 euros.

Respecto de los fondos procedentes de “**Generalitat Valenciana. Feder**” se han contraído derechos por 8.896.000'00 euros, habiendo sido ejecutados por un importe de

4.278.248'07 euros, íntegramente de la agrupación de corriente, sin perjuicio asimismo de la ejecución que pueda realizarse en el ejercicio 2006 a través de la incorporación de remanentes.

Las tasas de cofinanciación del Fondo Social Europeo, oscila entre el 60 y el 75 por cien, dependiendo de la medida, y la del Feder del 65% para el eje 41 de la Medida 1 “Construcción, reforma y equipamiento de centros educativos y de formación (FEDER). Infraestructura educativa y refuerzo de la educación técnico-profesional”, y del 70% para el eje 5 de la Medida 5 “Fomento y apoyo a las iniciativas de desarrollo local (FEDER). Desarrollo local y urbano”.

Gastos por un importe de 70.311.189'03 euros -69.807.075'27 en ejercicio corriente, y 504.113'76 en remanentes-, han sido financiados con cargo a “**Generalitat Valenciana**”, de los cuáles 15.180.862'98 han sido destinados a la cofinanciación del Fondo Social Europeo y de fondos Feder, y 15.037.172'18 a los proyectos propios del SERVEF.

El resto, siguiendo el criterio establecido por la Sindicatura de Cuentas en sus informes relativos a los ejercicios anteriores, no se consideran como ingresos afectados, ya que son transferencias no condicionadas que financian los gastos de funcionamiento del SERVEF, que no están afectados por tanto a proyectos de gastos concretos. En consecuencia, y teniendo en cuenta los contraídos pendientes de cobro no condicionados, se ha procedido a un ajuste de liquidación por un importe de 18.539.583'81 euros.

Por otro lado, se han reconocido, en la agrupación de corriente, Reintegros de subvenciones de presupuestos cerrados por un importe de 1.196.651'14 euros (745.962'74 condicionados, y 450.688'40 no condicionados), y Reintegros de subvenciones de presupuesto corriente por un importe de 27.342'38 euros (24.342'38 condicionados y 3.000'00 no condicionados), así como otros ingresos (Recuperación I.T., devolución de haberes, otros reintegros, intereses por fraccionamiento y aplazamiento y de demora) por un importe de 867.389'42 euros.

Ha sido objeto de cobro, en la agrupación de resultados, Reintegros de subvenciones por un importe de 14.913'50 euros, de fondos condicionados al Fondo Social Europeo y no condicionados (4.650'22 euros y 1.409'25 euros, respectivamente).

Esta ejecución ha supuesto unas desviaciones/diferencias de financiación positivas por un importe de 29.176.421'45 euros en fondos “Inem”, 25.862.060'26 euros en “Generalitat Valenciana. Fondo Social Europeo”, 4.617.751'93 euros en fondos “Generalitat Valenciana. Feder”, 14.441.492'14 euros en “Generalitat Valenciana” por fondos condicionados al Fondo Social Europeo y Feder, y 143.077'96 euros en “Generalitat Valenciana” por fondos no condicionados. El sumatorio de todas ellas asciende a la cifra de 74.240.803'74 euros.

Por último señalar que ha habido un importe de 531.065'34 euros de gastos financiados con los **ingresos propios** finalmente obtenidos por el SERVEF, 11.484'58 euros correspondientes al capítulo 3, y 519.580'76 de capítulo 2.

SERVICIO
VALENCIANO
DE EMPLEO
Y FORMACION

ACREEDORES NO PRESUPUESTARIOS
A LA FECHA 30 DE DICIEMBRE DE 2005

REFERENCIA : NPC0192
FECHA : 30/12/2005
HORA : 10:40:58
PAGINA : 1

CONCEP NO PRESUP	DENOMINACION	SALDO A 1/ENERO	ABONOS REALIZADOS EN EL EJERCICIO	TOTAL ACREEDORES	CARGOS REALIZADOS EN EL EJERCICIO	ACREEDORES PENDIENTES DE PAGO A 31/XII
110000	RETENCIONES IRPF	504.104,20	4.370.686,48	4.874.790,68	4.340.312,43	534.478,25
115000	RETENCIONES IRPF ALQUILERES	12.638,84	65.043,44	77.682,28	73.839,27	3.843,01
131000	RETENCION I.SOCIEDADES ALQUILE	1.826,98	10.934,51	12.761,49	12.761,49	0,00
210000	RETENCIONES SEG.SOCIALES	865.822,66	9.447.818,55	10.313.641,21	9.460.464,18	853.177,03
230000	MUFACE	3.960,25	26.777,36	30.737,61	30.737,61	0,00
240000	DERECHOS PASIVOS	13.400,26	60.891,91	74.292,17	66.551,61	7.740,56
350000	OTRAS RETENCIONES EN NOMINA	620,93	7.343,71	7.964,64	7.458,19	506,45
410000	RETENCIONES JUDICIALES	0,00	58.454,50	58.454,50	58.454,50	0,00
410001	RETENCIONES POR EMBARGOS	11.140,80	63.823,60	74.964,40	40.632,18	34.332,22
819999	ANTICIPOS DE CAJA FIJA	0,00	1.899.092,11	1.899.092,11	1.899.093,06	0,95-
TOTAL		1.413.514,92	16.010.866,17	17.424.381,09	15.990.304,52	1.434.076,57



SERVICIO
VALENCIANO
DE EMPLEO
Y FORMACION

PARTIDAS PENDIENTES DE APLICACION
A LA FECHA 30 DE DICIEMBRE DE 2005

REFERENCIA : NPC0191
FECHA : 30/12/2005
HORA : 10:40:45
PAGINA : 1

CONCEP NO PRESUP	DENOMINACION	COBROS PENDIENTES DE APLICACION	COBROS REALIZADOS EN EL EJERCICIO	TOTAL COBROS PENDIENTES DE APLICACION	COBROS APLICADOS EN EL EJERCICIO	COBROS PEND. DE APLICACION A 31/XII
420002	RETENCION TASAS PREC.PUB.ANUNC	2.027,16	693,50	2.720,66	0,00	2.720,66
420004	RET.TASAS PREC.PUB.SUSCRIP.DOG	872,89	0,00	872,89	0,00	872,89
810001	INGRESOS PDTE. DE FORMALIZAR	15.034,26	324.019.434,99	324.034.469,25	266.930.414,80	57.104.054,45
810002	PDTE.FORMALIZAR CAJAS FIJAS	0,00	22,63	22,63	0,00	22,63
810015	PDTE.FORMALIZAR CTAS.RESTRINGI	287.191,98	0,00	287.191,98	3.920,65	283.271,33
810016	INGRESOS CTAS.RESTRINGIDAS	279.551,71	0,00	279.551,71	20.040,77	259.510,94
810017	INGRESOS 2003 CTA. RESTRINGIDA	307.822,38	452,74	308.275,12	20.986,35	287.288,77
810018	INGRESOS PENDIENTES BSCH	849.022,10	8.028.361,07	8.877.383,17	7.332.706,03	1.544.677,14
810030	PTE.FORMA.INTERESES FRAC.Y APL	93,05	0,00	93,05	0,00	93,05
862001	TRANSF. PENDIENTES 2001	63.370,13	0,00	63.370,13	17.193,93	46.176,20
862002	TRANS.PENDIENTES 2002	6.210,73	0,00	6.210,73	0,00	6.210,73
862003	TRANSFERENCIAS PENDIENTES 2003	14.356,75	0,00	14.356,75	2.250,00	12.106,75
862004	TRANSF. PENDIENTES 2004	46.674,42	0,00	46.674,42	41.586,72	5.087,70
862005	TRANSF. PENDIENTES 2005	0,00	79.098,56	79.098,56	12.937,08	66.161,48
TOTAL		1.872.227,56	332.128.063,49	334.000.291,05	274.382.036,33	59.618.254,72

