

**CUENTA DE LA ADMINISTRACIÓN DE LA
GENERALITAT VALENCIANA**

Anexo al Volumen I

Resumen de la información relativa a la
Cuenta de la Administración



GENERALITAT
VALENCIANA
CONSELLERIA
D' ECONOMÍA, HISENDA I
OCUPACIÓ
Intervención General

CG COMPTES GENERAL

2004





ÍNDICE

COMPTE GENERAL DE LA GENERALITAT VALENCIANA 2004




CUENTA DE LA ADMINISTRACIÓN

1. BALANCE.....	4
2. CUENTA DE RESULTADO ECONÓMICO PATRIMONIAL.....	15
3. ESTADO DE LIQUIDACIÓN DEL PRESUPUESTO.....	21
3A- Liquidación del presupuesto de gastos.....	22
3A.1- Resumen por capítulos.....	23
3A.2- Resumen por secciones/capítulos.....	25
3A.3- Por secciones/programas/capítulos.....	44
3A.4- Por servicios/capítulos.....	185
3B- Liquidación del presupuesto de ingresos.....	225
3B.1- Resumen por capítulos.....	226
3B.2- Resumen por artículos.....	229
3C- Resultado presupuestario.....	235
4. MEMORIA.....	241
4A- Organización.....	242
4B- Estado operativo.....	254
4C- Información de carácter financiero.....	256
4C.1- Estado del Remanente de Tesorería.....	257
4C.2- Tesorería.....	263
4C.2.1- Estado de la Tesorería.....	264
-Estado de la Tesorería	
-Situación de los Fondos de la Tesorería	
4C.2.2- Estado de Cobros y Pagos del ejercicio.....	268
4C.2.2.1- Pagos del ejercicio.....	269
-Por sección	
-Por capítulo	
4C.2.2.2- Cobros del ejercicio.....	272
-Por sección	
-Por capítulo	
4C.3- Conciliación del resultado económico patrimonial y el saldo presupuestario.....	276
4D. Información sobre la ejecución del gasto público.....	281
4D.1- Modificaciones de crédito.....	282
-Por sección	
-Por capítulo	
4D.2- Remanentes de crédito.....	284
-Resumen por capítulos	
-Por sección/programa/capítulo	
4D.3- Clasificación funcional del gasto.....	326
4D.4- Ejecución de proyectos de inversión.....	343
4D.5- Transferencias y subvenciones concedidas.....	381
4D.5.1- Transferencias de capital.....	382
4D.5.2- Transferencias corrientes.....	405
4D.6- Personal.....	463
4D.7- Acreedores por operaciones pendientes de aplicar al presupuesto.....	468




ÍNDICE

COMPTE GENERAL DE LA GENERALITAT VALENCIANA 2004



4D8- Obligaciones de presupuestos cerrados.....	473
-Resumen por ejercicios	
-Resumen por secciones	
-Resumen por capítulos	
-Por ejercicio/sección/programa/capítulo	
4D.9- Compromiso de gasto con cargo a presupuestos de ejercicios posteriores.....	549
-Resumen por sección/capítulo.	
-Por orgánica/funcional/económica	
4E. Información sobre la ejecución del ingreso público.....	648
4E.1- Derechos presupuestarios reconocidos.....	649
4E.1.1- Derechos presupuestarios reconocidos.....	650
-Por capítulos	
-Por artículos	
4E.1.2- Anulación y cancelación de derechos	657
-Por capítulos	
-Por artículos	
4E.2- Transferencias y subvenciones recibidas.....	660
4E.2.1- Transferencias de capital.....	661
4E.2.2- Transferencias corrientes.....	665
4E.3- Tasas, precios públicos y privados.....	669
4E.4- Derechos a cobrar de presupuestos cerrados.....	674
4E.4.1- Derechos a cobrar de presupuestos cerrados.....	675
-Por capítulos	
-Por artículos	
4E.4.2- Derechos anulados y cancelados.....	686
-Por capítulos	
-Por artículos	
4E.5- Memoria del presupuesto de ingresos.....	695
4F. Información sobre el endeudamiento.....	710
4F.1- Situación de la Deuda de la G.V.....	711
4F.2- Situación de los intereses.....	714
4F.3- Aavales.....	716
-Aavales de la GV	
-Concesión de aavales	
-Cancelación de operaciones aavaledas	
4G. Información sobre operaciones de intercambio financiero.....	723
4G.1- De intereses.....	724
4G.2- De divisas.....	730
4H. Información sobre operaciones no presupuestarias.....	732
4H.1- Acreedores no presupuestarios.....	733
-Operaciones de tesorería.	
4H.2- Partidas pendientes de aplicación.....	737



1. BALANCE

BALANCE. EJERCICIO 2004

Nº CUENTAS	ACTIVO	EJERCICIO 2004	EJERCICIO 2003	Nº CUENTAS	PASIVO	EJERCICIO 2004	EJERCICIO 2003
	A) INMOVILIZADO	10.479.910.481,72	9.437.897.190,48		A) FONDOS PROPIOS	2.514.917.913,94	2.706.309.592,50
	I. INVERSIONES DESTINADAS AL USO GENERAL	5.929.091.629,54	5.477.063.297,51		I. PATRIMONIO	2.867.042.623,61	2.867.042.623,61
200	1. TERRENOS Y BIENES NATURALES	112.760.210,40	94.039.542,04	100	1. PATRIMONIO	2.867.042.623,61	2.867.042.623,61
201	2. INFRAEST. Y BIENES DESTINADOS AL USO GRAL.	1.405.929.125,05	978.677.360,36		III. RESULTADOS DE EJERCICIOS ANTERIORES	-160.733.031,11	-130.842.612,04
208	4. BIENES PATRIMONIO HIST., ARTÍST. Y CULTUR.	15.374.463,54	9.318.564,56	(121)	2. RDOS. NEGATIVOS DE EJERCICIOS ANTERIORES	-160.733.031,11	-130.842.612,04
209	5. EDIFICIOS Y OTRAS CONSTRUCCIONES	4.395.027.830,55	4.395.027.830,55	129	IV. RESULTADOS DEL EJERCICIO	-191.391.678,56	-29.890.419,07
	II. INMOVILIZACIONES INMATERIALES	571.856.723,71	525.897.300,13		C) ACREEDORES A LARGO PLAZO	3.819.344.668,80	4.405.960.002,46
210	1. GASTOS DE INVESTIGACIÓN Y DESARROLLO	32.799.497,49	28.881.759,30		I. EMIS. DE OBLIG. Y OTROS VAL. NEGOCIABLES	2.467.618.491,39	3.667.618.491,39
215	3. APLICACIONES INFORMÁTICAS	17.926.343,03	8.757.435,30	150	1. OBLIGACIONES Y BONOS	2.200.552.954,83	3.667.618.491,39
216	4. PROPIEDAD INTELECTUAL	349.054,90	349.054,90	158	4. DEUDAS EN MONEDA EXTRANJERA	267.065.536,56	0,00
217	5. DER. SOBRE BIENES EN RÉG. DE ARREND. FINAN.	1.044.677,12	464.781,64		II. OTRAS DEUDAS A LARGO PLAZO	1.351.726.177,41	738.341.511,07
219	6. OTRO INMOVILIZADO INMATERIAL	519.737.151,17	487.444.268,99	170,176	1. DEUDAS CON ENTIDADES DE CRÉDITO	1.347.907.906,47	732.614.113,16
	III. INMOVILIZACIONES MATERIALES	2.883.630.039,37	2.574.215.850,50	178,179	3. DEUDAS EN MONEDA EXTRANJERA	3.818.270,94	5.727.397,91
220,221	1. TERRENOS Y CONSTRUCCIONES	1.736.483.282,68	1.510.583.576,18		D) ACREEDORES A CORTO PLAZO	5.821.267.455,55	4.565.332.275,42
222,223	2. INSTALACIONES TÉCNICAS Y MAQUINARIA	377.742.546,92	342.857.235,10		I. EMIS. DE OBLIG. Y OTROS VAL. NEGOCIABLES	1.975.459.390,12	785.017.174,00
224,226	3. UTILLAJE Y MOBILIARIO	403.351.790,22	383.618.798,59	505	2. DEUDAS REPR. EN OTROS VAL. NEGOCIABLES	1.637.769.000,00	507.708.000,00
227,228,229	4. OTRO INMOVILIZADO	366.052.419,55	337.156.240,63	506	3. INTERESES DE OBLIGACIONES Y OTROS VAL.	77.259.836,46	86.586.181,10
	V. INVERSIONES FINANCIERAS PERMANENTES	1.095.332.089,10	860.720.742,34	508,509	4. DEUDAS EN MONEDA EXTRANJERA	260.430.553,66	190.722.992,90
250,251,256	1. CARTERA DE VALORES A LARGO PLAZO	947.062.847,76	719.878.610,70		II. DEUDAS CON ENTIDADES DE CRÉDITO	553.233.601,03	539.227.985,82
252,253,257	2. OTRAS INVERSIONES Y CRÉDITOS A L/P	155.398.800,05	147.971.690,35	520	1. PRÉSTAMOS Y OTRAS DEUDAS	521.991.480,29	521.991.480,29
260,265	3. FIANZAS Y DEPÓSITOS CONSTITUIDOS A L/P	-7.129.558,71	-7.129.558,71	526	2. DEUDAS POR INTERESES	31.242.120,74	17.236.505,53
27	B) GTOS. A DISTRIBUIR EN VARIOS EJERCICIOS	10.994.514,76	16.491.772,14		III. ACREEDORES	3.292.574.464,40	3.241.087.115,60
	C) ACTIVO CIRCULANTE	1.664.625.041,81	2.223.212.907,76	40	1. ACREEDORES PRESUPUESTARIOS	1.500.965.446,43	1.521.435.090,55
	II. DEUDORES	1.588.965.722,12	2.151.239.563,97	41	2. ACREEDORES NO PRESUPUESTARIOS	391.684.195,28	204.272.554,69
43	1. DEUDORES PRESUPUESTARIOS	1.607.346.593,62	2.166.019.294,18	475,476,477	4. ADMINISTRACIONES PÚBLICAS	614.185.304,88	631.460.096,71
550,555,558	5. OTROS DEUDORES	851.515,84	741.379,73	521,523,527,538 529, 550,554,559	5. OTROS ACREEDORES	673.805.694,28	778.049.267,98
(490)	6. PROVISIONES	-19.232.387,34	-15.521.109,94	560,561	6. FIANZAS Y DEPÓSITOS RECIBIDOS A C/P	111.933.823,53	105.870.105,67
	III. INVERSIONES FINANCIERAS TEMPORALES	505.565,06	585.750,82				
542,543,544, 545,547,548	2. OTRAS INVERSIONES Y CRÉDITOS A C/P	505.565,06	585.750,82				
57	IV. TESORERÍA	75.153.754,63	71.387.592,97				
	TOTAL GENERAL (A+B+C).....	12.155.530.038,29	11.677.601.870,38		TOTAL GENERAL (A+B+C+D+E).....	12.155.530.038,29	11.677.601.870,38



BALANCE. EJERCICIO 2004.

El Balance es un estado de fondos que pone de manifiesto la situación patrimonial de la entidad en un momento determinado del tiempo. A tal efecto se estructura en dos grandes masas patrimoniales: el activo y el pasivo.

- El activo recoge los bienes y derechos de la entidad, así como los posibles gastos diferidos.
- El pasivo recoge las deudas exigibles por terceros a la entidad y el patrimonio de la misma.

1. ACTIVO

ACTIVO	EJERCICIO 2004	% s/total	EJERCICIO 2003	% Var.
A) INMOVILIZADO	10.479.910.481,72	86,22%	9.437.897.190,48	11,04%
I. INVERSIONES DESTINADAS AL USO GENERAL	5.929.091.629,54	48,78%	5.477.063.297,51	8,25%
II. INMOVILIZACIONES INMATERIALES	571.856.723,71	4,70%	525.897.300,13	8,74%
III. INMOVILIZACIONES MATERIALES	2.883.630.039,37	23,72%	2.574.215.850,50	12,02%
V. INVERSIONES FINANCIERAS PERMANENTES	1.095.332.089,10	9,01%	860.720.742,34	27,26%
B) GASTOS A DISTRIBUIR EN VARIOS EJERCICIOS	10.994.514,76	0,09%	16.491.772,14	-33,33%
C) ACTIVO CIRCULANTE	1.664.625.041,81	13,69%	2.223.212.907,76	-25,13%
II. DEUDORES	1.588.965.722,12	13,07%	2.151.239.563,97	-26,14%
III. INVERSIONES FINANCIERAS TEMPORALES	505.565,06	0,00%	585.750,82	-13,69%
IV. TESORERÍA	75.153.754,63	0,62%	71.387.592,97	5,28%
TOTAL GENERAL (A+B+C).....	12.155.530.038,29	100,00%	11.677.601.870,38	4,09%

El activo del Balance incluye todo bien o derecho integrado como tal en la contabilidad de la entidad, sea o no de su titularidad, del cual se espera que en un futuro contribuya directa o indirectamente a la consecución de los objetivos que constituyen su actividad.

En el activo del Balance a 31 de diciembre de 2004, el inmovilizado representa el 86,22%, los gastos a distribuir en varios ejercicios el 0,09% y el activo circulante el 13,69%.

Dentro del inmovilizado destacan las inversiones destinadas al uso general (48,78% del activo) y dentro del activo circulante el epígrafe correspondiente a los deudores (13,07% del activo).

El crecimiento total del activo ha sido, al igual que el del pasivo, de 477.928.167,91 euros, esto es, del 4,09%, debido a la evolución experimentada por el inmovilizado (11,04%). Los epígrafes correspondientes a los gastos a distribuir en varios ejercicios y al activo circulante han disminuido, acusando una variación del -33,33% y del 25,13%, respectivamente.

1.1. INMOVILIZADO

Entendido en sentido genérico, está formado por aquel subconjunto de elementos patrimoniales del activo que tienen carácter permanente y no están destinados a la venta, aunque eventualmente puedan ser objeto de enajenación por la entidad. El inmovilizado se desglosa, según su naturaleza y destino económico, en los siguientes epígrafes:

- Inversiones destinadas al uso general
- Inmovilizaciones inmateriales
- Inmovilizaciones materiales
- Inmovilizaciones financieras permanentes

El inmovilizado asciende a 10.479.910.481,72 euros, esto es un 11,04% más que en el ejercicio 2003.

1.2. GASTOS A DISTRIBUIR EN VARIOS EJERCICIOS

El presente epígrafe muestra el saldo a 31 de diciembre de 2004 de la cuenta 271 “Gastos financieros de valores negociables”, que recoge la diferencia entre el valor de reembolso y el valor de emisión de valores de renta fija y otros pasivos análogos.

Su importe asciende a 10.994.514,76 euros, habiendo experimentado un decremento con respecto al ejercicio anterior de 5.497.257,38 euros, esto es, el importe de los intereses implícitos diferidos (cupón cero) devengados en el ejercicio 2004.

La composición del saldo de la cuenta 271 a 31 de diciembre de 2004 es la siguiente:

CONCEPTO	IMPORTE
Intereses implícitos diferidos (cupón cero). Ejercicio 2005	5.497.257,38
Intereses implícitos diferidos (cupón cero). Ejercicio 2006	5.497.257,38
GASTOS FINANCIEROS DIFERIDOS DE VALORES NEGOCIABLES	10.994.514,76

1.3. ACTIVO CIRCULANTE

El activo circulante se caracteriza porque los elementos que lo integran no tienen una vocación de permanencia en la entidad y su período medio de maduración tiende a ser inferior al año.

El activo circulante asciende a 1.664.625.041,81 euros, es decir un 25,13% menos que en el ejercicio 2003, debido en su mayoría al decremento de los deudores (-26,14%). Por lo que respecta al resto de epígrafes, las inversiones financieras temporales han disminuido un 13,69%, con respecto al ejercicio anterior, mientras que la tesorería ha experimentado un crecimiento del 5,28%.

1.3.1. Deudores

El epígrafe deudores asciende en su conjunto a 1.588.965.722,12 euros, siendo el detalle del mismo el que se presenta a continuación:

CUENTA PGCPGV	DENOMINACIÓN	IMPORTE
430	Deudores por derechos reconocidos. Presupuesto de ingresos corriente	404.765.453,69
431	Deudores por derechos reconocidos. Presupuesto de ingresos cerrados	514.764.122,58
432	Deudores por derechos definidos. Presupuesto de ingresos cerrados. Orden 12.12.1994, Conselleria de Economía y Hacienda. Regla 83.6	687.817.017,35
SUBTOTAL	DEUDORES PRESUPUESTARIOS	1.607.346.593,62
490	Provisión para insolvencias	-19.232.387,34
SUBTOTAL	PROVISIONES	-19.232.387,34
555	Pagos pendientes de aplicación	54.756,84
558	Provisiones de fondos para pagos a justificar y anticipos de caja fija	796.759,00
SUBTOTAL	OTROS DEUDORES	851.515,84
TOTAL	DEUDORES	1.588.965.722,12

1.3.2. Inversiones financieras temporales

Las inversiones financieras temporales ascienden a 505.565,06 euros. Este epígrafe recoge el importe de la cuenta 542 "Créditos a corto plazo", es decir, el de los préstamos y otros créditos concedidos a terceros con vencimiento no superior a un año. Si se compara con el importe reflejado en la cuenta general correspondiente al ejercicio 2003, se observa un decremento cifrado en 80.185,76 euros.

1.3.3. Tesorería

Recoge las disponibilidades líquidas mantenidas en caja o en entidades de crédito, es decir, el saldo del subgrupo 57.

La tesorería asciende a 75.153.754,63 euros, habiéndose incrementado un 5,28%, con respecto al ejercicio anterior. Este aumento cuantificado en 3.766.161,66 euros, representa un flujo neto de tesorería positivo, igual al exceso de cobros sobre los pagos.

En el apartado 4C.2 de la Memoria de estas cuentas, se detalla con un mayor nivel de detalle la composición del mencionado flujo. No obstante, en el cuadro siguiente se muestran los porcentajes de variación de la tesorería, según la naturaleza presupuestaria o no de sus componentes:

TESORERÍA	EJERCICIO 2004	EJERCICIO 2003	% Variación
Caja presupuestaria			
Saldo inicial (1)	-1.296.433.830,08	-1.188.312.950,93	9,10%
Total Cobros	10.230.639.629,57	9.183.080.240,60	11,41%
Total Pagos	10.249.302.541,43	9.291.201.119,75	10,31%
Saldo final (2)	-1.315.096.741,94	-1.296.433.830,08	1,44%
Fondos extrapresupuestarios			
Saldo inicial (3)	1.367.821.423,05	1.253.646.690,04	9,11%
Total Cobros	7.463.039.830,62	7.225.387.264,28	3,29%
Total Pagos	7.440.610.757,10	7.111.212.531,27	4,63%
Saldo final (4)	1.390.250.496,57	1.367.821.423,05	1,64%
Saldo inicial TESORERÍA (1 + 3)	71.387.592,97	65.333.739,11	9,27%
Saldo final TESORERÍA (2 + 4)	75.153.754,63	71.387.592,97	5,28%

2. PASIVO

El pasivo del Balance muestra el origen de los fondos, la fuente de los recursos con la que se financia el activo; recoge las obligaciones (fondos ajenos) y fondos propios (patrimonio y resultados).

PASIVO	EJERCICIO 2004	% s/total	EJERCICIO 2003	% Var.
A) FONDOS PROPIOS	2.514.917.913,94	20,69%	2.706.309.592,50	-7,07%
I. PATRIMONIO	2.867.042.623,61	23,59%	2.867.042.623,61	0,00%
III. RESULTADOS DE EJERCICIOS ANTERIORES	-160.733.031,11	-1,32%	-130.842.612,04	22,84%
IV. RESULTADOS DEL EJERCICIO	-191.391.678,56	-1,57%	-29.890.419,07	540,31%
C) ACREEDORES A LARGO PLAZO	3.819.344.668,80	31,42%	4.405.960.002,46	-13,31%
I. EMIS. DE OBLIG. Y OTROS VAL. NEGOCIABLES	2.467.618.491,39	20,30%	3.667.618.491,39	-32,72%
II. OTRAS DEUDAS A LARGO PLAZO	1.351.726.177,41	11,12%	738.341.511,07	83,08%
D) ACREEDORES A CORTO PLAZO	5.821.267.455,55	47,89%	4.565.332.275,42	27,51%
I. EMIS. DE OBLIG. Y OTROS VAL. NEGOCIABLES	1.975.459.390,12	16,25%	785.017.174,00	151,65%
II. DEUDAS CON ENTIDADES DE CRÉDITO	553.233.601,03	4,55%	539.227.985,82	2,60%
III. ACREEDORES	3.292.574.464,40	27,09%	3.241.087.115,60	1,59%
TOTAL GENERAL (A+B+C+D+E)....	12.155.530.038,29	100,00%	11.677.601.870,38	4,09%

En el pasivo del Balance a 31 de diciembre de 2004, los fondos propios representan el 20,69%, los acreedores a largo plazo el 31,42% y los acreedores a corto plazo el 47,89%.

Dentro del largo plazo destacan las emisiones de obligaciones y otros valores negociables (20,30% del pasivo) y dentro del corto plazo el epígrafe correspondiente a los acreedores (27,09% del pasivo).

El crecimiento total del pasivo ha sido, al igual que en el activo, de 477.928.167,91 euros, lo cual representa el 4,09%. Dicho crecimiento se debe principalmente a la evolución experimentada por los acreedores a corto plazo (27,51%), mientras que los acreedores a largo plazo han disminuido un 13,31%. En el caso de los fondos propios, se observa una disminución de 7,07 puntos porcentuales, con respecto al ejercicio precedente.

2.1. FONDOS PROPIOS

2.1.1. Patrimonio

El patrimonio está constituido por los recursos propios de la entidad, procedentes, bien del momento de su creación, bien de la actividad de la misma.

Asciende a 2.867.042.623,61 euros, no habiendo sufrido variación alguna con respecto al ejercicio 2003.

2.1.2. Resultados de ejercicios anteriores

Refleja los resultados positivos o negativos de ejercicios anteriores no aplicados a partidas específicas.

Su importe refleja el resultado económico-patrimonial negativo de los ejercicios 2002 y 2003, cifrados en -130.842.612,04 euros y -29.890.419,07 euros respectivamente, ya que los resultados de ejercicios anteriores fueron traspasados a patrimonio.

2.1.3. Resultados del ejercicio

Recoge el resultado económico-patrimonial del ejercicio, que es la variación de los fondos propios de la entidad producida en dicho período como consecuencia de sus operaciones de naturaleza presupuestaria y no presupuestaria. Viene determinado por la diferencia entre los ingresos y los gastos del período al que se refiere, no considerándose parte integrante del mismo aquellas operaciones derivadas de:

- a) Aportaciones de bienes que no impliquen cambio de titularidad de los mismos.
- b) Aportaciones de bienes afectos a fines que conlleven el traspaso de competencias a otros entes.
- c) Incrementos patrimoniales derivados de actualizaciones de activos.

En este apartado se refleja un desahorro de 191.391.678,56 euros, cantidad superior al desahorro correspondiente al ejercicio 2003, que se concretó en 29.890.419,07 euros.

El resultado económico-patrimonial, no coincide con el saldo presupuestario cifrado en -2.907.024,80 euros, reflejando este último la diferencia entre derechos y obligaciones reconocidas en el ejercicio 2004, habiéndose detallado su composición en el apartado 3C. de estas cuentas anuales.

La diferencia entre ambos resultados (-188.484.653,76 euros), se justifica en base a una serie de factores, que aparecen detallados en el estado de conciliación del resultado económico-patrimonial y el saldo presupuestario, incluido en el apartado 4C.3 de la memoria de estas cuentas.

2.2. ACREEDORES A LARGO PLAZO

Los acreedores a largo plazo abarcan aquellas obligaciones a pagar cuyo vencimiento es superior al año.

Las deudas a largo plazo ascienden a 3.819.344.668,80 euros, lo cual supone un decremento de 586.615.333,66 euros respecto del ejercicio anterior. Dicha disminución se debe principalmente a la evolución experimentada por las emisiones de obligaciones y otros valores negociables (-32,72%) y por las deudas en moneda extranjera (-33,33%), mientras que las deudas con entidades de crédito, han sufrido un aumento del 83,99.

Por lo que respecta al endeudamiento a largo plazo, la situación de la deuda a largo plazo de la Generalitat Valenciana a 31 de diciembre de 2004, teniendo en cuenta la naturaleza de la operación, responde al detalle expresado en el apartado 4.F de la Memoria "Información sobre el endeudamiento".

A continuación se muestra resumen del mencionado detalle y también el importe de la deuda a largo plazo tal y como aparece recogido en el balance de la entidad a través de las correspondientes cuentas del plan contable (PGCPGV).

NATURALEZA DE LA OPERACIÓN	DEUDA A 31 DE DICIEMBRE
1. DEUDA EN MONEDA NACIONAL	4.951.773.743,83
Deuda pública a largo plazo	3.585.159.630,67
Préstamos a largo plazo	1.366.614.113,16
2. DEUDA EN OTRAS MONEDAS	5.727.397,91
Deuda pública a largo plazo	0,00
Préstamos a largo plazo	5.727.397,91
TOTAL DEUDA A LARGO PLAZO (1) + (2)	4.957.501.141,74

CUENTA PGCPGV	DENOMINACIÓN	SALDOS ACREEDORES A 31 DE DICIEMBRE
1. DEUDA EN MONEDA NACIONAL		3.548.460.861,30
150	Obligaciones y bonos	2.200.552.954,83
170	Deudas a largo plazo con entidades de crédito	1.347.907.906,47
2. DEUDA EN OTRAS MONEDAS		270.883.807,50
158	Empréstitos y otras emisiones análogas en moneda extranjera	267.065.536,56
178	Deudas a largo plazo por préstamos recibidos y otros conceptos en moneda extranjera	3.818.270,94
TOTAL DEUDA A LARGO PLAZO (1) + (2)		3.819.344.668,80

En términos globales, se aprecia una diferencia de 1.138.156.472,94 euros, que responde a diferentes motivos.

En primer lugar, si se analizan los datos correspondientes a la deuda pública en moneda nacional, se pone de manifiesto, como en ejercicios precedentes, una diferencia de 82.458.860,72 de euros, que viene motivada por el reflejo en la cuenta 150 del plan del cupón cero, correspondiente a las obligaciones a largo plazo emitidas en el ejercicio 1992 y que se amortizarán en noviembre de 2006. En relación con esta cantidad, cabe señalar que anualmente se periodifican contablemente los intereses devengados.

La restante diferencia, cuantificada en 1.220.615.333,66 euros, responde a la reclasificación de largo a corto plazo reflejada en la contabilidad económico-patrimonial, por el importe de aquellas obligaciones y bonos, así como préstamos, cuyo vencimiento tendrá lugar en el ejercicio 2005.

No obstante, también es conveniente tener en cuenta que, por lo que respecta a la agrupación efectuada atendiendo a la clase de moneda, el criterio utilizado por cada una de las fuentes no es coincidente. Así pues, en el apartado 4.F de la Memoria “Información sobre el endeudamiento” el criterio es el utilizado por el Área de Mercado de Capitales del Instituto Valenciano de Finanzas, el cual tiene su fundamento en la Adenda V del “Manual del SEC 95 sobre el déficit público y la deuda pública”, en el que se indica que, por la parte cubierta por un acuerdo de permuta financiera de divisas, o cualquier otro instrumento derivado con el mismo efecto, la deuda puede considerarse como transformada en moneda nacional. La situación es análoga a aquella en que la deuda se emitió originalmente en moneda nacional por el importe del principal que establece el contrato. Por otro lado, en la presentación del balance de la entidad se ha tenido en cuenta lo dispuesto en el PGCPGV, que atiende a la moneda de emisión o contracción de la deuda.

2.3. ACREEDORES A CORTO PLAZO

La agrupación de acreedores a corto plazo está integrada por aquellas obligaciones de pago cuyo vencimiento es inferior al año.

Dicha agregación asciende a 5.821.267.455,55 euros, es decir 1.255.935.180,13 euros más que en el ejercicio 2003, debido en su mayoría al incremento de las emisiones de obligaciones y otros valores negociables (151,65%).

2.3.1. Emisión de obligaciones y otros valores negociables y Deudas con entidades de crédito

Dentro del presente epígrafe, se recoge el endeudamiento de la entidad a corto plazo.

A continuación se compara el desglose facilitado en el apartado 4F de la Memoria, relativo al endeudamiento de la entidad, y los datos reflejados en el balance de la misma.

NATURALEZA DE LA OPERACIÓN	DEUDA A 31 DE DICIEMBRE
1. DEUDA EN MONEDA NACIONAL	1.342.219.337,19
Deuda pública a corto plazo	698.199.553,66
Préstamos a corto plazo	644.019.783,53
2. DEUDA EN OTRAS MONEDAS	0,00
Deuda pública a corto plazo	0,00
Préstamos a corto plazo	0,00
TOTAL DEUDA A CORTO PLAZO (1) + (2)	1.342.219.337,19

CUENTA PGCPGV	DENOMINACIÓN	SALDOS ACREEDORES A 31 DE DICIEMBRE
1. DEUDA EN MONEDA NACIONAL		2.300.494.990,22
505	Deudas representadas en otros valores negociables a corto plazo	1.637.769.000,00
521	Deudas a corto plazo	662.725.990,22
2. DEUDA EN OTRAS MONEDAS		262.339.680,63
508	Empréstitos y otras emisiones análogas a corto plazo en moneda extranjera	260.430.553,66
528	Deudas a corto plazo por préstamos recibidos y otros conceptos en moneda extranjera	1.909.126,97
TOTAL DEUDA A CORTO PLAZO (1) + (2)		2.562.834.670,85

Se aprecia una diferencia en términos globales de 1.220.615.333,66 euros, la cual viene motivada, por la reclasificación de largo a corto plazo, de los préstamos en moneda nacional y de los préstamos en moneda extranjera, tal y como se expuso al detallar los “Acreedores a largo plazo”. Asimismo, son de aplicación los comentarios efectuados en el apartado anteriormente referenciado, relativos a la distinción entre deudas en moneda nacional y en otras monedas.

Por lo que respecta a las deudas a corto plazo contraídas con entidades de crédito por préstamos recibidos y otros débitos, con la finalidad de cubrir desfases temporales de tesorería con vencimiento no superior a un año, las mismas a parecen reflejadas en el apartado denominado “Préstamos y otras deudas”. En el ejercicio 2004 y, de conformidad con lo dispuesto en el artículo 39 del Texto Refundido de la Ley de Hacienda Pública de la Generalitat Valenciana y en el artículo 34 de la Ley 17/2003, de 30 de diciembre, de Presupuestos de la Generalitat Valenciana para el ejercicio 2004, por el Conseller de Economía, Hacienda y Empleo se concertaron operaciones de tesorería que se encontraban en vigor a 31 de diciembre, por un importe de 521.991.480,29 euros, dicho saldo se corresponde con el saldo acreedor de la cuenta 520 a dicha fecha, no habiendo experimentado variación con respecto al ejercicio anterior.

Finalmente indicar que se han reflejado en los apartados “Intereses de obligaciones y otros valores” y “Deudas por intereses”, los intereses devengados en el ejercicio 2004 y no vencidos al finalizar el mismo. Dichos importes se recogen respectivamente, en las cuentas 506 “Intereses a corto plazo de empréstitos y otras

emisiones análogas” y 526 “Intereses a corto plazo de deudas con entidades de crédito”, y se elevan a 77.259.836,46 euros y 31.242.120,74, respectivamente.

2.3.2. Acreedores

Su importe es de 3.292.574.464,40 euros, frente a los 3.241.087.115,60 del ejercicio anterior, lo cual indica un incremento del 1,59%.

Por lo que respecta a los acreedores presupuestarios, éstos ascienden a 1.500.965.446,43 euros, repartidos entre las siguientes cuentas:

CUENTA PGCPGV	DENOMINACIÓN	IMPORTE
400	Acreedores por obligaciones reconocidas. Presupuesto de gastos corriente	11.530.887,44
400	Acreedores por pagos propuestos. Presupuesto de gastos corriente	1.445.483.501,48
401	Acreedores por obligaciones reconocidas. Presupuesto de gastos cerrados	232.823,94
401	Acreedores por pagos propuestos. Presupuesto de gastos cerrados	2.300.499,57
409	Acreedores por operaciones pendientes de aplicar a presupuesto	41.417.734,00
TOTAL	ACREEDORES PRESUPUESTARIOS	1.500.965.446,43

Por lo que respecta a este apartado, al igual que en los dos ejercicios precedentes, destaca el importe de los acreedores por operaciones pendientes de aplicar a presupuesto, recogido en la cuenta 409, y a los cuales hace referencia la regla 5 de la Instrucción de Contabilidad para la Generalitat Valenciana, aprobada mediante Orden de 13 de diciembre de 2002, de la Conselleria de Economía, Hacienda y Empleo. Esta cuenta acreedora recoge las obligaciones derivadas de gastos realizados o bienes y servicios recibidos para las que no se ha producido su aplicación a presupuesto por razones justificadas. El detalle pormenorizado de dichos acreedores se recoge en el apartado 4.D.7 de la Memoria de estas cuentas.

En cuanto a los acreedores no presupuestarios, éstos ascienden a 391.684.195,28 euros.

El apartado administraciones públicas asciende a 614.185.304,88 euros, esto es un 2,74% menos que en el ejercicio anterior.

Por lo que respecta a otros acreedores, éstos presentan un saldo de 673.805.694,28 euros.

Finalmente, las fianzas y depósitos recibidos a corto plazo han aumentado un 5,73% en relación al ejercicio 2003, sumando un total de 111.933.823,53 euros.

2. CUENTA DEL RESULTADO ECONÓMICO-PATRIMONIAL

CG

2

CUENTA DEL RESULTADO ECONÓMICO-PATRIMONIAL. EJERCICIO 2004

Nº CUENTAS	DEBE	EJERCICIO 2004	EJERCICIO 2003	Nº CUENTAS	HABER	EJERCICIO 2004	EJERCICIO 2003
	A) GASTOS	9.762.660.620,11	8.664.809.031,97		B) INGRESOS	9.571.268.941,55	8.634.918.612,90
	1. GASTOS FUNC. SERV. Y PREST. SOCIALES	5.301.749.857,72	4.877.010.288,13		1. INGRESOS DE GESTIÓN ORDINARIA	6.778.500.857,92	5.830.382.241,45
	a) GASTOS DE PERSONAL	3.660.444.151,74	3.384.039.801,09		a) INGRESOS TRIBUTARIOS	6.760.385.171,15	5.812.964.810,22
640,641	a.1) SUELDOS, SALARIOS Y ASIMILADOS	3.147.780.855,07	2.908.099.037,37	720	a.1) IMPUESTO SOBRE LA RENTA DE PERS. FÍSICAS	1.601.157.463,84	1.282.122.450,00
642,644	a.2) CARGAS SOCIALES	512.663.296,67	475.940.763,72	722	a.3) IMPUESTO SOBRE SUCESIONES Y DONACIONES	166.511.643,07	145.484.280,60
645	b) PRESTACIONES SOCIALES	4.441.921,06	3.864.695,10	723	a.4) IMPUESTO SOBRE EL PATRIMONIO	107.462.089,52	100.927.015,04
	d) VARIACIÓN DE PROV. DE TRÁFICO	16.189.590,20	16.127.938,14	730	a.6) IMPUESTO SOBRE TRANS. PATRIM. Y AJD	1.693.084.038,09	1.295.752.156,79
675,694,(794)	d.1) VARIACIÓN PROV. Y PÉRD. DE CTOS. INCOBRAB.	16.189.590,20	16.127.938,14	731	a.7) IMPUESTO SOBRE EL VALOR AÑADIDO	1.646.204.940,00	1.545.603.090,00
	e) OTROS GASTOS DE GESTIÓN	1.366.677.016,66	1.120.499.378,47	732	a.8) IMPUESTOS ESPECIALES	1.184.064.395,19	1.101.167.108,86
62	e.1) SERVICIOS EXTERIORES	1.364.356.205,94	1.117.747.899,49	735	a.9) IMPUESTO SOBRE EL JUEGO DEL BINGO	19.472.650,03	21.872.860,40
63	e.2) TRIBUTOS	2.320.810,72	2.751.478,98	740	a.11) TASAS PREST. SERV. REALIZ. ACTIVIDADES	83.701.468,95	83.735.882,07
	f) GASTOS FINANCIEROS Y ASIMILABLES	253.136.226,71	350.467.652,11	743	a.12) TASAS FISCALES	258.726.482,46	236.299.966,46
661,662,663,665,669	f.1) POR DEUDAS	253.136.226,71	350.467.652,11	741	c) PRESTACIONES DE SERVICIOS	18.115.686,77	17.417.431,23
668	h) DIFERENCIAS NEGATIVAS DE CAMBIO	860.951,35	2.010.823,22	741	c.1) PREC. PÚB. PREST. SERV. REALIZ. ACTIVIDADES	18.115.686,77	17.417.431,23
	2. TRANSFERENCIAS Y SUBVENCIONES	3.928.481.897,59	3.643.267.083,31		2. OTROS INGRESOS GEST. ORDINARIA	157.414.730,95	202.613.822,74
650	a) TRANSFERENCIAS CORRIENTES	32.392.880,00	30.162.330,00	773	a) REINTEGROS	85.632.780,00	80.584.803,16
651	b) SUBVENCIONES CORRIENTES	3.321.104.037,49	3.053.784.192,51		c) OTROS INGRESOS DE GESTIÓN	42.348.012,66	108.134.765,36
655	c) TRANSFERENCIAS DE CAPITAL	3.049.550,00	2.290.980,00	775,776,777	c.1) INGRESOS ACCES.Y OTROS DE GEST.CORRIENTE	42.348.012,66	108.134.765,36
656	d) SUBVENCIONES DE CAPITAL	571.935.430,10	557.029.580,80	760	d) INGRESOS DE PARTICIPACIONES EN CAPITAL	17.746.319,85	9.970,07
	3. PÉRDIDAS Y GASTOS EXTRAORDINARIOS	532.428.864,80	144.531.660,53	761,762	e) INGRESOS DE OTROS VALORES NEGOCIABLES	404.620,44	366.471,16
679	d) GASTOS Y PÉRDIDAS DE OTROS EJERCICIOS	532.428.864,80	144.531.660,53	763,765,769	f) OTROS INTERESES E INGRESOS ASIMILADOS	11.282.998,00	13.517.812,99
					f.1) OTROS INTERESES	11.282.998,00	13.517.812,99
					3. TRANSFERENCIAS Y SUBVENCIONES	2.617.529.152,31	2.590.685.516,46
				750	a) TRANSFERENCIAS CORRIENTES	2.014.574.710,00	2.013.994.660,00
				751	b) SUBVENCIONES CORRIENTES	277.847.388,66	245.024.786,35
				756	d) SUBVENCIONES DE CAPITAL	325.107.053,65	331.666.070,11
					4. GANANCIAS E INGRESOS EXTRAORDINARIOS	17.824.200,37	11.237.032,25
				774	b) BENEFICIOS POR OP. DE ENDEUDAMIENTO	0,00	29.624,52
				779	d) INGRESOS Y BENEFICIOS OTROS EJERCICIOS	17.824.200,37	11.207.407,73
					DESAHORRO	191.391.678,56	29.890.419,07



CUENTA DEL RESULTADO ECONÓMICO-PATRIMONIAL. EJERCICIO 2004.

La cuenta del resultado económico patrimonial es un estado de flujos que muestra cuál ha sido dicho resultado para una entidad y período concreto. Representa la variación de los Fondos Propios de la entidad producida en dicho período como consecuencia de sus operaciones de naturaleza presupuestaria y no presupuestaria. Esta variación se determina por diferencia entre dos corrientes:

- Una positiva, formada por los ingresos y ganancias.
- Otra negativa, compuesta por los gastos y pérdidas.

La diferencia entre los ingresos y gastos del período constituye el ahorro (si es positiva) o el desahorro (si es negativa) generado durante el ejercicio.

El resultado del ejercicio en contabilidad financiera no coincide con el resultado presupuestario, dado que el proceso seguido para su cálculo difiere de forma notoria. La conciliación entre ambos se pone de manifiesto en el apartado 4C.3 de la presente memoria de estas cuentas.

Por otro lado, el formato de la cuenta del resultado económico-patrimonial es similar al de la cuenta de pérdidas y ganancias de las empresas, pero los criterios para la interpretación de su significado no son los mismos. Dado que el fin esencial de las empresas es la consecución del beneficio económico, el saldo de la cuenta de resultados es básico para valorar la eficiencia del gestor privado.

Por el contrario, el fin de las administraciones públicas es la prestación de servicios a la colectividad que normalmente no son rentables en sentido económico, aunque lo sean en su aspecto económico social. Por ello, el gestor público es enjuiciado más por los servicios que ha puesto a disposición de la comunidad que por el ahorro generado. Lo anterior le obliga a que su política de gestión incida más en el lado de los gastos que en el de los ingresos y frecuentemente, se produzcan resultados negativos desde el punto de vista puramente financiero.

A. GASTOS

El debe de la cuenta recoge los gastos del ejercicio, los cuales aparecen desagregados en tres grandes apartados: “Gastos de funcionamiento de los servicios y prestaciones sociales”, “Transferencias y subvenciones corrientes” y “Pérdidas y gastos extraordinarios”.

DEBE	EJERCICIO 2004	%
A) GASTOS	9.762.660.620,11	100,00%
1. GASTOS FUNCIONAMIENTO SERVICIOS Y PREST. SOCIALES	5.301.749.857,72	54,31%
a) GASTOS DE PERSONAL	3.660.444.151,74	37,49%
a.1) SUELDOS, SALARIOS Y ASIMILADOS	3.147.780.855,07	32,24%
a.2) CARGAS SOCIALES	512.663.296,67	5,25%
b) PRESTACIONES SOCIALES	4.441.921,06	0,05%
d) VARIACIÓN DE PROVISIONES DE TRÁFICO	16.189.590,20	0,17%
d.1) VARIACIÓN PROV. Y PÉRDIDAS DE CRÉDITOS INCOBRABLES	16.189.590,20	0,17%
e) OTROS GASTOS DE GESTIÓN	1.366.677.016,66	14,00%
e.1) SERVICIOS EXTERIORES	1.364.356.205,94	13,98%
e.2) TRIBUTOS	2.320.810,72	0,02%
f) GASTOS FINANCIEROS Y ASIMILABLES	253.136.226,71	2,59%
f.1) POR DEUDAS	253.136.226,71	2,59%
h) DIFERENCIAS NEGATIVAS DE CAMBIO	860.951,35	0,01%
2. TRANSFERENCIAS Y SUBVENCIONES	3.928.481.897,59	40,24%
a) TRANSFERENCIAS CORRIENTES	32.392.880,00	0,33%
b) SUBVENCIONES CORRIENTES	3.321.104.037,49	34,02%
c) TRANSFERENCIAS DE CAPITAL	3.049.550,00	0,03%
d) SUBVENCIONES DE CAPITAL	571.935.430,10	5,86%
3. PÉRDIDAS Y GASTOS EXTRAORDINARIOS	532.428.864,80	5,45%
d) GASTOS Y PÉRDIDAS DE OTROS EJERCICIOS	532.428.864,80	5,45%
TOTAL DEBE	9.762.660.620,11	100,00%

A.1 Gastos de funcionamiento de los servicios y prestaciones sociales

18

Recogen las remuneraciones de los inputs utilizados por la entidad para la producción y suministro de bienes y servicios que constituyen su actividad. Asimismo incluye los tributos que se han satisfecho en el desarrollo de la misma. Los gastos de funcionamiento de los servicios y prestaciones sociales, representan el 54,31% del total de gastos económicos del ejercicio, destacando dentro de este tipo de gastos los correspondientes a sueldos, salarios y asimilados, que, por sí solos, alcanzan el 32,24%.

Cabe resaltar que se ha dotado la provisión para insolvencias, con el fin de reflejar las posibles insolvencias que se presenten con respecto al cobro de los créditos y demás derechos a cobrar, habiéndose aplicado a su vez la correspondiente al ejercicio 2003.

Dentro del epígrafe “Gastos financieros y asimilables”, se han plasmado las retribuciones implícitas y explícitas devengadas durante el ejercicio y pendientes de vencimiento. No obstante, a pesar de dicha circunstancia los gastos de esta naturaleza han disminuido un 27,77% con respecto a los registrados en el ejercicio precedente.

A.2 Transferencias y subvenciones

Constituyen uno de los grandes bloques del gasto de los entes públicos, y por ello se recogen en un apartado independiente. En el presente ejercicio, las transferencias y subvenciones suponen el 40,24% del total de gastos, habiéndose incrementado en mayor medida con respecto al ejercicio anterior las transferencias de capital.

A.3 Pérdidas y gastos extraordinarios

Incluyen todos aquellos gastos no relacionados directamente con la actividad corriente de la entidad, y los mismos representan un 5,45% del total, habiéndose incrementado su importe un 268,38% con respecto al del ejercicio 2003.

Dicho incremento viene motivado principalmente por el cambio de criterio utilizado en la presupuestación de los ingresos correspondientes a la liquidación del sistema de financiación autonómica. Dicho cambio ha supuesto para la agrupación de presupuestos cerrados, la anulación de todos los derechos pendientes de cobro por la liquidación definitiva del ejercicio 2003, lo cual desde un punto de vista económico-patrimonial, incide notablemente en el incremento de los gastos y pérdidas de otros ejercicios.

B. INGRESOS

HABER	EJERCICIO 2004	%
B) INGRESOS	9.571.268.941,55	100,00%
1. INGRESOS DE GESTIÓN ORDINARIA	6.778.500.857,92	70,82%
a) INGRESOS TRIBUTARIOS	6.760.385.171,15	70,63%
a.1) IMPUESTO SOBRE LA RENTA DE PERSONAS FÍSICAS	1.601.157.463,84	16,73%
a.3) IMPUESTO SOBRE SUCESIONES Y DONACIONES	166.511.643,07	1,74%
a.4) IMPUESTO SOBRE EL PATRIMONIO	107.462.089,52	1,12%
a.6) IMPUESTO SOBRE TRANSMISIONES PATRIMONIALES Y AJD	1.693.084.038,09	17,69%
a.7) IMPUESTO SOBRE EL VALOR AÑADIDO	1.646.204.940,00	17,20%
a.8) IMPUESTOS ESPECIALES	1.184.064.395,19	12,37%
a.9) IMPUESTO SOBRE EL JUEGO DEL BINGO	19.472.650,03	0,20%
a.11) TASAS PRESTACIÓN SERVICIOS Y REALIZACIÓN ACTIVIDADES	83.701.468,95	0,87%
a.12) TASAS FISCALES	258.726.482,46	2,70%
c) PRESTACIONES DE SERVICIOS	18.115.686,77	0,19%
c.1) PRECIOS PÚBLICOS PRESTACIÓN SERVICIOS Y REALIZ. ACTIVID.	18.115.686,77	0,19%
2. OTROS INGRESOS GESTIÓN ORDINARIA	157.414.730,95	1,64%
a) REINTEGROS	85.632.780,00	0,89%
c) OTROS INGRESOS DE GESTIÓN	42.348.012,66	0,44%
c.1) INGRESOS ACCESORIOS Y OTROS DE GESTIÓN CORRIENTE	42.348.012,66	0,44%
d) INGRESOS DE PARTICIPACIONES EN CAPITAL	17.746.319,85	0,19%
e) INGRESOS DE OTROS VALORES NEGOCIABLES	404.620,44	0,00%
f) OTROS INTERESES E INGRESOS ASIMILADOS	11.282.998,00	0,12%
f.1) OTROS INTERESES	11.282.998,00	0,12%
3. TRANSFERENCIAS Y SUBVENCIONES	2.617.529.152,31	27,35%
a) TRANSFERENCIAS CORRIENTES	2.014.574.710,00	21,05%
b) SUBVENCIONES CORRIENTES	277.847.388,66	2,90%
d) SUBVENCIONES DE CAPITAL	325.107.053,65	3,40%
4. GANANCIAS E INGRESOS EXTRAORDINARIOS	17.824.200,37	0,19%
d) INGRESOS Y BENEFICIOS OTROS EJERCICIOS	17.824.200,37	0,19%
DESAHORRO	191.391.678,56	
TOTAL HABER	9.762.660.620,11	

En el haber de la cuenta se reflejan los ingresos del ejercicio. Se estructuran en cuatro grandes apartados, los cuales se refieren a “Ingresos de gestión ordinaria”, “Otros ingresos de gestión ordinaria”, “Transferencias y subvenciones” y “Ganancias e ingresos extraordinarios”.

B.1 Ingresos de gestión ordinaria

En este apartado se incluyen la mayoría de los ingresos derivados de recursos de derecho público realizándose un desglose exhaustivo de los mismos. Con un mayor porcentaje de participación, respecto del total de ingresos económicos del ejercicio, destacan los ingresos tributarios (70,63%).

Dentro de los ingresos de naturaleza tributaria destacan por orden de importancia el Impuesto sobre Transmisiones Patrimoniales y Actos Jurídicos Documentados (17,34%), el Impuesto sobre el Valor Añadido (16,86%), y el Impuesto sobre la Renta de las Personas Físicas (16,40%).

Con respecto al ejercicio precedente, el Impuesto sobre Transmisiones Patrimoniales y Actos Jurídicos Documentados es el que ha experimentado un mayor crecimiento (30,66%).

B.2 Otros ingresos de gestión ordinaria

Este epígrafe incluye, con la salvedad de las transferencias y subvenciones recibidas, los restantes ingresos habituales de la entidad. Dichos ingresos alcanzan el 1,61% respecto del total, destacando el notablemente incremento experimentado por los ingresos de participaciones en capital. Si se compara su importe con el que arrojaba la cuenta del resultado económico-patrimonial del ejercicio 2003 se observa un aumento en términos absolutos de 17.736.349,78 euros.

B.3 Transferencias y subvenciones

Al igual que en el caso de los gastos, la importancia y trascendencia de estos ingresos requiere su diferenciación en una partida específica. Los ingresos en concepto de transferencias y subvenciones suponen el 26,81% de la totalidad de los ingresos económicos de la entidad, habiendo experimentado un incremento del 1,04% con respecto al ejercicio anterior.

B.4 Ganancias e ingresos extraordinarios

Recogen todos aquellos ingresos no relacionados con la actividad corriente de la entidad, en el presente ejercicio los mencionados ingresos tan solo suponen un 0,18% con respecto al total.

3. ESTADO DE LIQUIDACIÓN DEL PRESUPUESTO

3.A- LIQUIDACIÓN DEL PRESUPUESTO DE GASTOS

3.B- LIQUIDACIÓN DEL PRESUPUESTO DE INGRESOS

3.C- RESULTADO PRESUPUESTARIO

CG

3

3. ESTADO DE LIQUIDACIÓN DEL PRESUPUESTO

3.A- LIQUIDACIÓN DEL PRESUPUESTO DE GASTOS

3.A.1- Resumen por capítulos

3.A.2- Resumen por secciones/capítulos

3.A.3- Por secciones/programas/capítulos

3.A.4- Por servicios/capítulos

3

3. ESTADO DE LIQUIDACIÓN DEL PRESUPUESTO

3.A- LIQUIDACIÓN DEL PRESUPUESTO DE GASTOS

3.A.1- Resumen por capítulos

CG

3

GENERALITAT
VALENCIANA

ESTADO DE LIQUIDACIÓN DEL PRESUPUESTO DE GASTOS
A LA FECHA 31 DE DICIEMBRE DE 2004
RESUMEN POR CAPÍTULOS

REFERENCIA : NPC0004
FECHA : 31/12/2004
HORA : 11:03:47
PÁGINA : 1

PRESUPUESTO: 2004 ORDINARIO (0 Y 1)

CAP.	DENOMINACIÓN	CRED.PRESUP.	GASTOS	OBLIGACIONES	REMANENTES	PAGOS	OBLIGACIONES
		INICIALES MODIFICACIONES DEFINITIVOS	COMPROMETIDOS %S/P.DEFINITIVO	RECONOCIDAS NETAS %S/P.DEFINITIVO		DE CRÉDITO	%S/ TOTAL O
1	Gastos de personal	3471.325.790,00 214.055.902,80 3685.381.692,80	3685.381.692,80 100.00 %	3685.381.692,80 100.00 %	0,00	3674.964.480,46 99.72 %	10.417.212,34 0.28 %
2	Compra bienes corr.y gtos. funcionamiento	1340.575.790,00 36.533.824,87 1377.109.614,87	1370.046.284,37 99.49 %	1370.046.284,37 99.49 %	7.063.330,50	966.885.617,58 70.57 %	403.160.666,79 29.43 %
3	Gastos financieros	267.320.360,00 23.499.709,89 243.820.650,11	243.820.650,11 100.00 %	243.820.650,11 100.00 %	0,00	237.886.887,38 97.57 %	5.933.762,73 2.43 %
4	Transferencias corrientes	2703.001.910,00 637.191.336,14 3340.193.246,14	3317.247.957,47 99.31 %	3317.247.957,47 99.31 %	22.945.288,67	3022.130.089,87 91.10 %	295.117.867,60 8.90 %
6	Inversiones reales	824.347.990,00 33.645.445,50 790.702.544,50	680.087.363,83 86.01 %	680.087.363,83 86.01 %	110.615.180,67	309.539.167,42 45.51 %	370.548.196,41 54.49 %
7	Transferencias de capital	656.516.190,00 62.101.992,91 594.414.197,09	568.151.085,10 95.58 %	568.151.085,10 95.58 %	26.263.111,99	199.403.569,09 35.10 %	368.747.516,01 64.90 %
8	Activos financieros	250.587.440,00 13.795.089,79 236.792.350,21	236.792.350,21 100.00 %	236.792.350,21 100.00 %	0,00	233.703.183,17 98.70 %	3.089.167,04 1.30 %
9	Pasivos financieros	101.270.990,00 0,00 101.270.990,00	101.270.983,23 100.00 %	101.270.983,23 100.00 %	6,77	101.270.983,23 100.00 %	0,00 0.00 %
TOTAL PRESUPUESTO		9614.946.460,00 754.738.825,72 10369.685.285,72	10202.798.367,12 98.39 %	10202.798.367,12 98.39 %	166.886.918,60	8745.783.978,20 85.72 %	1457.014.388,92 14.28 %



3. ESTADO DE LIQUIDACIÓN DEL PRESUPUESTO

3.A- LIQUIDACIÓN DEL PRESUPUESTO DE GASTOS

3.A.2- Resumen por secciones/capítulos

CG

3

GENERALITAT VALENCIANA	ESTADO DE LIQUIDACIÓN DEL PRESUPUESTO DE GASTOS A LA FECHA 31 DE DICIEMBRE DE 2004 RESUMEN POR SECCIONES / CAPÍTULOS	REFERENCIA : NPC0004 FECHA : 31/12/2004 HORA : 11:04:40 PÁGINA : 1
---------------------------	--	---

PRESUPUESTO: 2004 ORDINARIO (0 Y 1)

SECCIÓN 01 CORTES VALENCIANAS

CAP.	DENOMINACIÓN	CRED.PRESUP.	GASTOS	OBLIGACIONES	REMANENTES	PAGOS	OBLIGACIONES
		INICIALES MODIFICACIONES DEFINITIVOS	COMPROMETIDOS %S/P.DEFINITIVO	RECONOCIDAS NETAS %S/P.DEFINITIVO			PENDIENTES DE PAGO A 31/12 %S/ TOTAL O
1	Gastos de personal	13.228.150,00 0,00 13.228.150,00	13.228.150,00 100.00 %	13.228.150,00 100.00 %	0,00	7.109.275,00 53.74 %	6.118.875,00 46.26 %
2	Compra bienes corr.y gtos. funcionamiento	5.906.040,00 0,00 5.906.040,00	5.906.040,00 100.00 %	5.906.040,00 100.00 %	0,00	3.048.845,00 51.62 %	2.857.195,00 48.38 %
4	Transferencias corrientes	2.701.180,00 0,00 2.701.180,00	2.701.180,00 100.00 %	2.701.180,00 100.00 %	0,00	1.361.090,00 50.39 %	1.340.090,00 49.61 %
6	Inversiones reales	1.993.470,00 0,00 1.993.470,00	1.993.470,00 100.00 %	1.993.470,00 100.00 %	0,00	1.007.235,00 50.53 %	986.235,00 49.47 %
8	Activos financieros	42.350,00 0,00 42.350,00	42.350,00 100.00 %	42.350,00 100.00 %	0,00	21.190,00 50.04 %	21.160,00 49.96 %
TOTAL SECCIÓN		23.871.190,00 0,00 23.871.190,00	23.871.190,00 100.00 %	23.871.190,00 100.00 %	0,00	12.547.635,00 52.56 %	11.323.555,00 47.44 %



GENERALITAT VALENCIANA	ESTADO DE LIQUIDACIÓN DEL PRESUPUESTO DE GASTOS A LA FECHA 31 DE DICIEMBRE DE 2004 RESUMEN POR SECCIONES / CAPÍTULOS	REFERENCIA : NPC0004 FECHA : 31/12/2004 HORA : 11:04:40 PÁGINA : 2
---------------------------	--	---

PRESUPUESTO: 2004 ORDINARIO (0 Y 1)

SECCIÓN 02 SINDICATURA DE CUENTAS

CAP.	DENOMINACIÓN	CRED.PRESUP.	GASTOS COMPROMETIDOS	OBLIGACIONES RECONOCIDAS NETAS	REMANENTES DE CRÉDITO	PAGOS	OBLIGACIONES PENDIENTES DE PAGO A 31/12
		INICIALES MODIFICACIONES DEFINITIVOS	%S/P.DEFINITIVO	%S/P.DEFINITIVO		%S/ TOTAL O	%S/ TOTAL O
1	Gastos de personal	4.036.290,00 0,00 4.036.290,00	4.036.290,00 100.00 %	4.036.290,00 100.00 %	0,00	3.027.217,50 75.00 %	1.009.072,50 25.00 %
2	Compra bienes corr.y gtos. funcionamiento	380.420,00 0,00 380.420,00	380.420,00 100.00 %	380.420,00 100.00 %	0,00	285.315,00 75.00 %	95.105,00 25.00 %
6	Inversiones reales	84.690,00 0,00 84.690,00	84.690,00 100.00 %	84.690,00 100.00 %	0,00	63.517,50 75.00 %	21.172,50 25.00 %
TOTAL SECCIÓN		4.501.400,00 0,00 4.501.400,00	4.501.400,00 100.00 %	4.501.400,00 100.00 %	0,00	3.376.050,00 75.00 %	1.125.350,00 25.00 %



GENERALITAT VALENCIANA	ESTADO DE LIQUIDACIÓN DEL PRESUPUESTO DE GASTOS A LA FECHA 31 DE DICIEMBRE DE 2004 RESUMEN POR SECCIONES / CAPÍTULOS	REFERENCIA : NPC0004 FECHA : 31/12/2004 HORA : 11:04:40 PÁGINA : 3
---------------------------	--	---

PRESUPUESTO: 2004 ORDINARIO (0 Y 1)

SECCIÓN 03 CONSEJO VALENCIANO DE CULTURA

CAP.	DENOMINACIÓN	CRED.PRESUP.	GASTOS COMPROMETIDOS	OBLIGACIONES RECONOCIDAS NETAS	REMANENTES DE CRÉDITO	PAGOS	OBLIGACIONES PENDIENTES DE PAGO A 31/12
		INICIALES MODIFICACIONES DEFINITIVOS	%S/P.DEFINITIVO	%S/P.DEFINITIVO		%S/ TOTAL O	%S/ TOTAL O
1	Gastos de personal	526.820,00 0,00 526.820,00	526.820,00 100.00 %	526.820,00 100.00 %	0,00	131.705,00 25.00 %	395.115,00 75.00 %
2	Compra bienes corr.y gtos. funcionamiento	987.220,00 0,00 987.220,00	987.220,00 100.00 %	987.220,00 100.00 %	0,00	246.805,00 25.00 %	740.415,00 75.00 %
6	Inversiones reales	74.040,00 0,00 74.040,00	74.040,00 100.00 %	74.040,00 100.00 %	0,00	18.510,00 25.00 %	55.530,00 75.00 %
TOTAL SECCIÓN		1.588.080,00 0,00 1.588.080,00	1.588.080,00 100.00 %	1.588.080,00 100.00 %	0,00	397.020,00 25.00 %	1.191.060,00 75.00 %



GENERALITAT VALENCIANA	ESTADO DE LIQUIDACIÓN DEL PRESUPUESTO DE GASTOS A LA FECHA 31 DE DICIEMBRE DE 2004 RESUMEN POR SECCIONES / CAPÍTULOS	REFERENCIA : NPC0004 FECHA : 31/12/2004 HORA : 11:04:40 PÁGINA : 4
---------------------------	--	---

PRESUPUESTO: 2004 ORDINARIO (0 Y 1)

SECCIÓN 04 CONSEJO JURÍDICO CONSULTIVO DE LA C. V.

CAP.	DENOMINACIÓN	CRED.PRESUP.	GASTOS COMPROMETIDOS	OBLIGACIONES RECONOCIDAS NETAS	REMANENTES DE CRÉDITO	PAGOS	OBLIGACIONES PENDIENTES DE PAGO A 31/12
		INICIALES MODIFICACIONES DEFINITIVOS	%S/P.DEFINITIVO	%S/P.DEFINITIVO		%S/ TOTAL O	%S/ TOTAL O
1	Gastos de personal	1.436.230,00 0,00 1.436.230,00	1.436.230,00 100.00 %	1.436.230,00 100.00 %	0,00	1.077.172,50 75.00 %	359.057,50 25.00 %
2	Compra bienes corr.y gtos. funcionamiento	518.720,00 0,00 518.720,00	518.720,00 100.00 %	518.720,00 100.00 %	0,00	389.040,00 75.00 %	129.680,00 25.00 %
6	Inversiones reales	40.000,00 0,00 40.000,00	40.000,00 100.00 %	40.000,00 100.00 %	0,00	30.000,00 75.00 %	10.000,00 25.00 %
TOTAL SECCIÓN		1.994.950,00 0,00 1.994.950,00	1.994.950,00 100.00 %	1.994.950,00 100.00 %	0,00	1.496.212,50 75.00 %	498.737,50 25.00 %



GENERALITAT VALENCIANA	ESTADO DE LIQUIDACIÓN DEL PRESUPUESTO DE GASTOS A LA FECHA 31 DE DICIEMBRE DE 2004 RESUMEN POR SECCIONES / CAPÍTULOS	REFERENCIA : NPC0004 FECHA : 31/12/2004 HORA : 11:04:40 PÁGINA : 5
---------------------------	--	---

PRESUPUESTO: 2004 ORDINARIO (0 Y 1)

SECCIÓN 05 PRESIDENCIA

CAP.	DENOMINACIÓN	CRED.PRESUP.	GASTOS COMPROMETIDOS	OBLIGACIONES RECONOCIDAS NETAS	REMANENTES DE CRÉDITO	PAGOS	OBLIGACIONES PENDIENTES DE PAGO A 31/12
		INICIALES MODIFICACIONES DEFINITIVOS	%S/P.DEFINITIVO	%S/P.DEFINITIVO		%S/ TOTAL O	%S/ TOTAL O
1	Gastos de personal	18.562.390,00 1.304.472,89- 17.257.917,11	17.257.917,11 100.00 %	17.257.917,11 100.00 %	0,00	17.257.917,11 100.00 %	0,00 0.00 %
2	Compra bienes corr.y gtos. funcionamiento	10.264.830,00 2.369.900,00 12.634.730,00	12.565.178,95 99.45 %	12.565.178,95 99.45 %	69.551,05	8.493.007,93 67.59 %	4.072.171,02 32.41 %
3	Gastos financieros	0,00 53.679,01 53.679,01	53.679,01 100.00 %	53.679,01 100.00 %	0,00	26.606,28 49.57 %	27.072,73 50.43 %
4	Transferencias corrientes	11.903.660,00 356.183,52- 11.547.476,48	11.304.015,13 97.89 %	11.304.015,13 97.89 %	243.461,35	1.550.843,06 13.72 %	9.753.172,07 86.28 %
6	Inversiones reales	1.003.700,00 350.000,00 1.353.700,00	1.305.986,38 96.48 %	1.305.986,38 96.48 %	47.713,62	335.595,78 25.70 %	970.390,60 74.30 %
7	Transferencias de capital	19.874.120,00 4.859.450,00- 15.014.670,00	14.823.276,93 98.73 %	14.823.276,93 98.73 %	191.393,07	696.183,87 4.70 %	14.127.093,06 95.30 %
8	Activos financieros	0,00 70.000,00 70.000,00	70.000,00 100.00 %	70.000,00 100.00 %	0,00	70.000,00 100.00 %	0,00 0.00 %
TOTAL SECCIÓN		61.608.700,00 3.676.527,40- 57.932.172,60	57.380.053,51 99.05 %	57.380.053,51 99.05 %	552.119,09	28.430.154,03 49.55 %	28.949.899,48 50.45 %



GENERALITAT VALENCIANA	ESTADO DE LIQUIDACIÓN DEL PRESUPUESTO DE GASTOS A LA FECHA 31 DE DICIEMBRE DE 2004 RESUMEN POR SECCIONES / CAPÍTULOS	REFERENCIA : NPC0004 FECHA : 31/12/2004 HORA : 11:04:40 PÁGINA : 6
---------------------------	--	---

PRESUPUESTO: 2004 ORDINARIO (0 Y 1)

SECCIÓN 06 ECONOMÍA, HACIENDA Y EMPLEO

CAP.	DENOMINACIÓN	CRED.PRESUP.	GASTOS	OBLIGACIONES	REMANENTES	PAGOS	OBLIGACIONES
		INICIALES MODIFICACIONES DEFINITIVOS	COMPROMETIDOS %S/P.DEFINITIVO	RECONOCIDAS NETAS %S/P.DEFINITIVO			PENDIENTES DE PAGO A 31/12 %S/ TOTAL O
1	Gastos de personal	47.228.580,00 5.443.437,54- 41.785.142,46	41.785.142,46 100.00 %	41.785.142,46 100.00 %	0,00	41.777.453,71 99.98 %	7.688,75 0.02 %
2	Compra bienes corr.y gtos. funcionamiento	38.554.840,00 14.655.190,32 53.210.030,32	52.679.301,79 99.00 %	52.679.301,79 99.00 %	530.728,53	48.488.916,08 92.05 %	4.190.385,71 7.95 %
3	Gastos financieros	0,00 234.125,58 234.125,58	234.125,58 100.00 %	234.125,58 100.00 %	0,00	88.431,61 37.77 %	145.693,97 62.23 %
4	Transferencias corrientes	26.649.860,00 4.069.363,26- 22.580.496,74	20.517.765,36 90.86 %	20.517.765,36 90.86 %	2.062.731,38	5.579.185,72 27.19 %	14.938.579,64 72.81 %
6	Inversiones reales	25.560.770,00 1.973.500,00- 23.587.270,00	11.662.871,00 49.45 %	11.662.871,00 49.45 %	11.924.399,00	5.424.191,61 46.51 %	6.238.679,39 53.49 %
7	Transferencias de capital	6.093.760,00 688.316,81- 5.405.443,19	3.254.394,81 60.21 %	3.254.394,81 60.21 %	2.151.048,38	811.662,78 24.94 %	2.442.732,03 75.06 %
8	Activos financieros	1.250.700,00 0,00 1.250.700,00	1.250.700,00 100.00 %	1.250.700,00 100.00 %	0,00	0,00 0.00 %	1.250.700,00 100.00 %
TOTAL SECCIÓN		145.338.510,00 2.714.698,29 148.053.208,29	131.384.301,00 88.74 %	131.384.301,00 88.74 %	16.668.907,29	102.169.841,51 77.76 %	29.214.459,49 22.24 %



GENERALITAT VALENCIANA	ESTADO DE LIQUIDACIÓN DEL PRESUPUESTO DE GASTOS A LA FECHA 31 DE DICIEMBRE DE 2004 RESUMEN POR SECCIONES / CAPÍTULOS	REFERENCIA : NPC0004 FECHA : 31/12/2004 HORA : 11:04:40 PÁGINA : 7
---------------------------	--	---

PRESUPUESTO: 2004 ORDINARIO (0 Y 1)

SECCIÓN 07 JUSTICIA Y ADMINISTRACIONES PÚBLICAS

CAP.	DENOMINACIÓN	CRED.PRESUP.	GASTOS COMPROMETIDOS	OBLIGACIONES RECONOCIDAS NETAS	REMANENTES DE CRÉDITO	PAGOS	OBLIGACIONES PENDIENTES DE PAGO A 31/12
		INICIALES MODIFICACIONES DEFINITIVOS	%S/P.DEFINITIVO	%S/P.DEFINITIVO		%S/ TOTAL O	%S/ TOTAL O
1	Gastos de personal	106.306.600,00 4.889.851,30 111.196.451,30	111.196.451,30 100.00 %	111.196.451,30 100.00 %	0,00	110.394.211,25 99.28 %	802.240,05 0.72 %
2	Compra bienes corr.y gtos. funcionamiento	48.181.860,00 1.587.139,59- 46.594.720,41	45.990.237,85 98.70 %	45.990.237,85 98.70 %	604.482,56	29.021.111,72 63.10 %	16.969.126,13 36.90 %
3	Gastos financieros	0,00 29.886,69 29.886,69	29.886,69 100.00 %	29.886,69 100.00 %	0,00	29.856,43 99.90 %	30,26 0.10 %
4	Transferencias corrientes	31.111.480,00 1.743.893,66 32.855.373,66	32.104.370,28 97.71 %	32.104.370,28 97.71 %	751.003,38	32.090.995,56 99.96 %	13.374,72 0.04 %
6	Inversiones reales	20.746.800,00 457.316,14- 20.289.483,86	17.591.152,62 86.70 %	17.591.152,62 86.70 %	2.698.331,24	15.232.652,23 86.59 %	2.358.500,39 13.41 %
7	Transferencias de capital	2.841.930,00 842.703,95- 1.999.226,05	1.929.093,47 96.49 %	1.929.093,47 96.49 %	70.132,58	631.064,99 32.71 %	1.298.028,48 67.29 %
8	Activos financieros	0,00 60.100,00 60.100,00	60.100,00 100.00 %	60.100,00 100.00 %	0,00	60.100,00 100.00 %	0,00 0.00 %
TOTAL SECCIÓN		209.188.670,00 3.836.571,97 213.025.241,97	208.901.292,21 98.06 %	208.901.292,21 98.06 %	4.123.949,76	187.459.992,18 89.74 %	21.441.300,03 10.26 %



GENERALITAT VALENCIANA	ESTADO DE LIQUIDACIÓN DEL PRESUPUESTO DE GASTOS A LA FECHA 31 DE DICIEMBRE DE 2004 RESUMEN POR SECCIONES / CAPÍTULOS	REFERENCIA : NPC0004 FECHA : 31/12/2004 HORA : 11:04:40 PÁGINA : 8
---------------------------	--	---

PRESUPUESTO: 2004 ORDINARIO (0 Y 1)

SECCIÓN 08 INFRAESTRUCT. Y TRANSPORTE

CAP.	DENOMINACIÓN	CRED.PRESUP.	GASTOS	OBLIGACIONES	REMANENTES	PAGOS	OBLIGACIONES
		INICIALES MODIFICACIONES DEFINITIVOS	COMPROMETIDOS %S/P.DEFINITIVO	RECONOCIDAS NETAS %S/P.DEFINITIVO			PENDIENTES DE PAGO A 31/12 %S/ TOTAL O
1	Gastos de personal	26.196.270,00 3.268.732,28- 22.927.537,72	22.927.537,72 100.00 %	22.927.537,72 100.00 %	0,00	22.903.258,07 99.89 %	24.279,65 0.11 %
2	Compra bienes corr.y gtos. funcionamiento	12.129.530,00 664.582,52- 11.464.947,48	11.315.440,77 98.70 %	11.315.440,77 98.70 %	149.506,71	6.194.419,57 54.74 %	5.121.021,20 45.26 %
3	Gastos financieros	4.705.510,00 2.353.958,09 7.059.468,09	7.059.468,09 100.00 %	7.059.468,09 100.00 %	0,00	3.311.423,96 46.91 %	3.748.044,13 53.09 %
4	Transferencias corrientes	45.452.710,00 8.042.681,41- 37.410.028,59	36.992.168,00 98.88 %	36.992.168,00 98.88 %	417.860,59	10.135.854,30 27.40 %	26.856.313,70 72.60 %
6	Inversiones reales	410.824.850,00 22.849.835,60- 387.975.014,40	344.759.960,48 88.86 %	344.759.960,48 88.86 %	43.215.053,92	161.280.111,11 46.78 %	183.479.849,37 53.22 %
7	Transferencias de capital	135.505.830,00 11.241.695,78- 124.264.134,22	122.817.491,99 98.84 %	122.817.491,99 98.84 %	1.446.642,23	18.141.918,95 14.77 %	104.675.573,04 85.23 %
8	Activos financieros	0,00 300.506,00 300.506,00	300.506,00 100.00 %	300.506,00 100.00 %	0,00	0,00 0.00 %	300.506,00 100.00 %
TOTAL SECCIÓN		634.814.700,00 43.413.063,50- 591.401.636,50	546.172.573,05 92.35 %	546.172.573,05 92.35 %	45.229.063,45	221.966.985,96 40.64 %	324.205.587,09 59.36 %



GENERALITAT VALENCIANA	ESTADO DE LIQUIDACIÓN DEL PRESUPUESTO DE GASTOS A LA FECHA 31 DE DICIEMBRE DE 2004 RESUMEN POR SECCIONES / CAPÍTULOS	REFERENCIA : NPC0004 FECHA : 31/12/2004 HORA : 11:04:40 PÁGINA : 9
---------------------------	--	---

PRESUPUESTO: 2004 ORDINARIO (0 Y 1)

SECCIÓN 09 CULTURA, EDUCACIÓN Y DEPORTE

CAP.	DENOMINACIÓN	CRED.PRESUP.	GASTOS	OBLIGACIONES	REMANENTES	PAGOS	OBLIGACIONES
		INICIALES MODIFICACIONES DEFINITIVOS	COMPROMETIDOS %S/P.DEFINITIVO	RECONOCIDAS NETAS %S/P.DEFINITIVO			PENDIENTES DE PAGO A 31/12 %S/ TOTAL O
1	Gastos de personal	1523.435.060,00 67.599.821,12 1591.034.881,12	1591.034.881,12 100.00 %	1591.034.881,12 100.00 %	0,00	1590.405.022,65 99.96 %	629.858,47 0.04 %
2	Compra bienes corr.y gtos. funcionamiento	109.384.290,00 43.831.954,91 153.216.244,91	152.457.992,63 99.51 %	152.457.992,63 99.51 %	758.252,28	118.236.094,36 77.55 %	34.221.898,27 22.45 %
3	Gastos financieros	0,00 374.569,38 374.569,38	374.569,38 100.00 %	374.569,38 100.00 %	0,00	344.302,30 91.92 %	30.267,08 8.08 %
4	Transferencias corrientes	938.390.060,00 242.800.028,65 1181.190.088,65	1178.492.664,40 99.77 %	1178.492.664,40 99.77 %	2.697.424,25	1103.479.129,84 93.63 %	75.013.534,56 6.37 %
6	Inversiones reales	57.649.900,00 2.789.950,00 54.859.950,00	51.425.190,21 93.74 %	51.425.190,21 93.74 %	3.434.759,79	27.498.961,09 53.47 %	23.926.229,12 46.53 %
7	Transferencias de capital	71.081.890,00 8.859.188,11 62.222.701,89	61.500.648,66 98.84 %	61.500.648,66 98.84 %	722.053,23	22.021.620,86 35.81 %	39.479.027,80 64.19 %
8	Activos financieros	88.434.050,00 17.116.969,74 71.317.080,26	71.317.080,26 100.00 %	71.317.080,26 100.00 %	0,00	71.257.080,26 99.92 %	60.000,00 0.08 %
TOTAL SECCIÓN		2788.375.250,00 325.840.266,21 3114.215.516,21	3106.603.026,66 99.76 %	3106.603.026,66 99.76 %	7.612.489,55	2933.242.211,36 94.42 %	173.360.815,30 5.58 %



GENERALITAT VALENCIANA	ESTADO DE LIQUIDACIÓN DEL PRESUPUESTO DE GASTOS A LA FECHA 31 DE DICIEMBRE DE 2004 RESUMEN POR SECCIONES / CAPÍTULOS	REFERENCIA : NPC0004 FECHA : 31/12/2004 HORA : 11:04:40 PÁGINA : 10
---------------------------	--	--

PRESUPUESTO: 2004 ORDINARIO (0 Y 1)

SECCIÓN 10 SANIDAD

CAP.	DENOMINACIÓN	CRED.PRESUP.	GASTOS	OBLIGACIONES	REMANENTES	PAGOS	OBLIGACIONES
		INICIALES MODIFICACIONES DEFINITIVOS	COMPROMETIDOS %S/P.DEFINITIVO	RECONOCIDAS NETAS %S/P.DEFINITIVO			PENDIENTES DE PAGO A 31/12 %S/ TOTAL O
1	Gastos de personal	1558.449.970,00 160.938.474,79 1719.388.444,79	1719.388.444,79 100.00 %	1719.388.444,79 100.00 %	0,00	1719.285.696,44 99.99 %	102.748,35 0.01 %
2	Compra bienes corr.y gtos. funcionamiento	965.273.050,00 23.360.779,70 941.912.270,30	939.307.644,49 99.72 %	939.307.644,49 99.72 %	2.604.625,81	680.756.463,74 72.47 %	258.551.180,75 27.53 %
3	Gastos financieros	0,00 2.865.378,11 2.865.378,11	2.865.378,11 100.00 %	2.865.378,11 100.00 %	0,00	996.236,06 34.77 %	1.869.142,05 65.23 %
4	Transferencias corrientes	986.644.210,00 401.448.862,66 1388.093.072,66	1386.262.317,72 99.87 %	1386.262.317,72 99.87 %	1.830.754,94	1350.487.353,61 97.42 %	35.774.964,11 2.58 %
6	Inversiones reales	176.606.710,00 16.788.916,90 159.817.793,10	132.276.803,93 82.77 %	132.276.803,93 82.77 %	27.540.989,17	56.539.135,29 42.74 %	75.737.668,64 57.26 %
7	Transferencias de capital	26.100.130,00 6.464.920,51 19.635.209,49	19.578.611,77 99.71 %	19.578.611,77 99.71 %	56.597,72	8.355.712,88 42.68 %	11.222.898,89 57.32 %
8	Activos financieros	150.160,00 5.990,61 156.150,61	156.150,61 100.00 %	156.150,61 100.00 %	0,00	150.150,61 96.16 %	6.000,00 3.84 %
TOTAL SECCIÓN		3713.224.230,00 518.644.089,06 4231.868.319,06	4199.835.351,42 99.24 %	4199.835.351,42 99.24 %	32.032.967,64	3816.570.748,63 90.87 %	383.264.602,79 9.13 %



GENERALITAT VALENCIANA	ESTADO DE LIQUIDACIÓN DEL PRESUPUESTO DE GASTOS A LA FECHA 31 DE DICIEMBRE DE 2004 RESUMEN POR SECCIONES / CAPÍTULOS	REFERENCIA : NPC0004 FECHA : 31/12/2004 HORA : 11:04:40 PÁGINA : 11
---------------------------	--	--

PRESUPUESTO: 2004 ORDINARIO (0 Y 1)

SECCIÓN 11 INDUSTRIA, COMERCIO Y TURISMO

CAP.	DENOMINACIÓN	CRED.PRESUP.	GASTOS COMPROMETIDOS	OBLIGACIONES RECONOCIDAS NETAS	REMANENTES DE CRÉDITO	PAGOS	OBLIGACIONES PENDIENTES DE PAGO A 31/12
		INICIALES MODIFICACIONES DEFINITIVOS	%S/P.DEFINITIVO	%S/P.DEFINITIVO		%S/ TOTAL O	%S/ TOTAL O
1	Gastos de personal	18.579.260,00 1.605.046,29- 16.974.213,71	16.974.213,71 100.00 %	16.974.213,71 100.00 %	0,00	16.974.201,36 100.00 %	12,35 0.00 %
2	Compra bienes corr.y gtos. funcionamiento	5.287.450,00 1.166.818,42- 4.120.631,58	4.018.855,90 97.53 %	4.018.855,90 97.53 %	101.775,68	2.227.134,69 55.42 %	1.791.721,21 44.58 %
3	Gastos financieros	0,00 3.478,15 3.478,15	3.478,15 100.00 %	3.478,15 100.00 %	0,00	343,17 9.87 %	3.134,98 90.13 %
4	Transferencias corrientes	113.899.900,00 9.886.182,05- 104.013.717,95	102.756.149,62 98.79 %	102.756.149,62 98.79 %	1.257.568,33	68.366.990,35 66.53 %	34.389.159,27 33.47 %
6	Inversiones reales	2.141.010,00 807.444,26- 1.333.565,74	1.169.858,70 87.72 %	1.169.858,70 87.72 %	163.707,04	257.269,72 21.99 %	912.588,98 78.01 %
7	Transferencias de capital	69.101.790,00 557.402,93 69.659.192,93	68.531.907,69 98.38 %	68.531.907,69 98.38 %	1.127.285,24	28.792.584,75 42.01 %	39.739.322,94 57.99 %
TOTAL SECCIÓN		209.009.410,00 12.904.609,94- 196.104.800,06	193.454.463,77 98.65 %	193.454.463,77 98.65 %	2.650.336,29	116.618.524,04 60.28 %	76.835.939,73 39.72 %



GENERALITAT VALENCIANA	ESTADO DE LIQUIDACIÓN DEL PRESUPUESTO DE GASTOS A LA FECHA 31 DE DICIEMBRE DE 2004 RESUMEN POR SECCIONES / CAPÍTULOS	REFERENCIA : NPC0004 FECHA : 31/12/2004 HORA : 11:04:40 PÁGINA : 12
---------------------------	--	--

PRESUPUESTO: 2004 ORDINARIO (0 Y 1)

SECCIÓN 12 AGRICULTURA, PESCA Y ALIMENTACIÓN

CAP.	DENOMINACIÓN	CRED.PRESUP.	GASTOS COMPROMETIDOS	OBLIGACIONES RECONOCIDAS NETAS	REMANENTES DE CRÉDITO	PAGOS	OBLIGACIONES PENDIENTES DE PAGO A 31/12
		INICIALES MODIFICACIONES DEFINITIVOS	%S/P.DEFINITIVO	%S/P.DEFINITIVO		%S/ TOTAL O	%S/ TOTAL O
1	Gastos de personal	49.648.960,00 4.376.745,42- 45.272.214,58	45.272.214,58 100.00 %	45.272.214,58 100.00 %	0,00	45.255.047,36 99.96 %	17.167,22 0.04 %
2	Compra bienes corr.y gtos. funcionamiento	27.666.570,00 2.254.348,30 29.920.918,30	29.571.620,53 98.83 %	29.571.620,53 98.83 %	349.297,77	10.414.855,98 35.22 %	19.156.764,55 64.78 %
3	Gastos financieros	0,00 14.541,15 14.541,15	14.541,15 100.00 %	14.541,15 100.00 %	0,00	1.744,67 12.00 %	12.796,48 88.00 %
4	Transferencias corrientes	150.445.390,00 41.117.284,21 191.562.674,21	182.005.000,04 95.01 %	182.005.000,04 95.01 %	9.557.674,17	164.625.249,05 90.45 %	17.379.750,99 9.55 %
6	Inversiones reales	47.603.760,00 1.677.007,41 49.280.767,41	46.984.326,11 95.34 %	46.984.326,11 95.34 %	2.296.441,30	23.861.351,42 50.79 %	23.122.974,69 49.21 %
7	Transferencias de capital	136.958.330,00 2.776.084,35 139.734.414,35	127.853.511,01 91.50 %	127.853.511,01 91.50 %	11.880.903,34	43.757.978,75 34.23 %	84.095.532,26 65.77 %
8	Activos financieros	1.803.010,00 152.481,10- 1.650.528,90	1.650.528,90 100.00 %	1.650.528,90 100.00 %	0,00	199.727,86 12.10 %	1.450.801,04 87.90 %
TOTAL SECCIÓN		414.126.020,00 43.310.038,90 457.436.058,90	433.351.742,32 94.73 %	433.351.742,32 94.73 %	24.084.316,58	288.115.955,09 66.49 %	145.235.787,23 33.51 %



GENERALITAT VALENCIANA	ESTADO DE LIQUIDACIÓN DEL PRESUPUESTO DE GASTOS A LA FECHA 31 DE DICIEMBRE DE 2004 RESUMEN POR SECCIONES / CAPÍTULOS	REFERENCIA : NPC0004 FECHA : 31/12/2004 HORA : 11:04:40 PÁGINA : 13
---------------------------	--	--

PRESUPUESTO: 2004 ORDINARIO (0 Y 1)

SECCIÓN 14 TERRITORIO Y VIVIENDA

CAP.	DENOMINACIÓN	CRED.PRESUP.	GASTOS COMPROMETIDOS	OBLIGACIONES RECONOCIDAS NETAS	REMANENTES DE CRÉDITO	PAGOS	OBLIGACIONES PENDIENTES DE PAGO A 31/12
		INICIALES MODIFICACIONES DEFINITIVOS	%S/P.DEFINITIVO	%S/P.DEFINITIVO		%S/ TOTAL O	%S/ TOTAL O
1	Gastos de personal	31.824.450,00 3.472.131,45- 28.352.318,55	28.352.318,55 100.00 %	28.352.318,55 100.00 %	0,00	28.352.318,55 100.00 %	0,00 0.00 %
2	Compra bienes corr.y gtos. funcionamiento	19.433.520,00 1.911.085,80- 17.522.434,20	17.227.452,04 98.32 %	17.227.452,04 98.32 %	294.982,16	5.077.458,71 29.47 %	12.149.993,33 70.53 %
4	Transferencias corrientes	11.200.710,00 901.864,98- 10.298.845,02	8.768.007,03 85.14 %	8.768.007,03 85.14 %	1.530.837,99	4.728.866,61 53.93 %	4.039.140,42 46.07 %
6	Inversiones reales	62.516.480,00 8.238.875,00 70.755.355,00	54.081.082,54 76.43 %	54.081.082,54 76.43 %	16.674.272,46	12.000.527,04 22.19 %	42.080.555,50 77.81 %
7	Transferencias de capital	130.849.200,00 17.762.988,66- 113.086.211,34	105.634.359,23 93.41 %	105.634.359,23 93.41 %	7.451.852,11	54.240.283,38 51.35 %	51.394.075,85 48.65 %
TOTAL SECCIÓN		255.824.360,00 15.809.195,89- 240.015.164,11	214.063.219,39 89.19 %	214.063.219,39 89.19 %	25.951.944,72	104.399.454,29 48.77 %	109.663.765,10 51.23 %



GENERALITAT VALENCIANA	ESTADO DE LIQUIDACIÓN DEL PRESUPUESTO DE GASTOS A LA FECHA 31 DE DICIEMBRE DE 2004 RESUMEN POR SECCIONES / CAPÍTULOS	REFERENCIA : NPC0004 FECHA : 31/12/2004 HORA : 11:04:40 PÁGINA : 14
---------------------------	--	--

PRESUPUESTO: 2004 ORDINARIO (0 Y 1)

SECCIÓN 16 BIENESTAR SOCIAL

CAP.	DENOMINACIÓN	CRED.PRESUP.	GASTOS	OBLIGACIONES	REMANENTES	PAGOS	OBLIGACIONES
		INICIALES MODIFICACIONES DEFINITIVOS	COMPROMETIDOS %S/P.DEFINITIVO	RECONOCIDAS NETAS %S/P.DEFINITIVO			PENDIENTES DE PAGO A 31/12 %S/ TOTAL O
1	Gastos de personal	69.082.380,00 1.534.252,63- 67.548.127,37	67.548.127,37 100.00 %	67.548.127,37 100.00 %	0,00	67.548.127,37 100.00 %	0,00 0.00 %
2	Compra bienes corr.y gtos. funcionamiento	90.324.950,00 1.391.766,43 91.716.716,43	91.342.168,38 99.59 %	91.342.168,38 99.59 %	374.548,05	48.991.658,76 53.64 %	42.350.509,62 46.36 %
3	Gastos financieros	0,00 97.800,81 97.800,81	97.800,81 100.00 %	97.800,81 100.00 %	0,00	219,76 0.22 %	97.581,05 99.78 %
4	Transferencias corrientes	197.930.200,00 4.026.109,92- 193.904.090,08	191.487.351,43 98.75 %	191.487.351,43 98.75 %	2.416.738,65	162.356.098,49 84.79 %	29.131.252,94 15.21 %
6	Inversiones reales	16.677.310,00 37.904,20- 16.639.405,80	14.019.892,70 84.26 %	14.019.892,70 84.26 %	2.619.513,10	3.967.070,47 28.30 %	10.052.822,23 71.70 %
7	Transferencias de capital	14.302.710,00 916.002,46- 13.386.707,54	12.472.583,16 93.17 %	12.472.583,16 93.17 %	914.124,38	5.072.947,45 40.67 %	7.399.635,71 59.33 %
8	Activos financieros	598.990,00 598.990,00- 0,00	0,00 0.00 %	0,00 0.00 %	0,00	0,00 0.00 %	0,00 0.00 %
TOTAL SECCIÓN		388.916.540,00 5.623.691,97- 383.292.848,03	376.967.923,85 98.35 %	376.967.923,85 98.35 %	6.324.924,18	287.936.122,30 76.38 %	89.031.801,55 23.62 %



GENERALITAT VALENCIANA	ESTADO DE LIQUIDACIÓN DEL PRESUPUESTO DE GASTOS A LA FECHA 31 DE DICIEMBRE DE 2004 RESUMEN POR SECCIONES / CAPÍTULOS	REFERENCIA : NPC0004 FECHA : 31/12/2004 HORA : 11:04:40 PÁGINA : 15
---------------------------	--	--

PRESUPUESTO: 2004 ORDINARIO (0 Y 1)

SECCIÓN 17 ACADEMIA VALENCIANA DE LA LENGUA

CAP.	DENOMINACIÓN	CRED.PRESUP.	GASTOS COMPROMETIDOS	OBLIGACIONES RECONOCIDAS NETAS	REMANENTES DE CRÉDITO	PAGOS	OBLIGACIONES PENDIENTES DE PAGO A 31/12
		INICIALES MODIFICACIONES DEFINITIVOS	%S/P.DEFINITIVO	%S/P.DEFINITIVO		%S/ TOTAL O	%S/ TOTAL O
1	Gastos de personal	1.268.130,00 0,00 1.268.130,00	1.268.130,00 100.00 %	1.268.130,00 100.00 %	0,00	317.032,50 25.00 %	951.097,50 75.00 %
2	Compra bienes corr.y gtos. funcionamiento	1.018.000,00 0,00 1.018.000,00	1.018.000,00 100.00 %	1.018.000,00 100.00 %	0,00	254.500,00 25.00 %	763.500,00 75.00 %
4	Transferencias corrientes	385.680,00 0,00 385.680,00	385.680,00 100.00 %	385.680,00 100.00 %	0,00	136.920,00 35.50 %	248.760,00 64.50 %
6	Inversiones reales	815.000,00 0,00 815.000,00	815.000,00 100.00 %	815.000,00 100.00 %	0,00	220.000,00 26.99 %	595.000,00 73.01 %
TOTAL SECCIÓN		3.486.810,00 0,00 3.486.810,00	3.486.810,00 100.00 %	3.486.810,00 100.00 %	0,00	928.452,50 26.63 %	2.558.357,50 73.37 %



GENERALITAT VALENCIANA	ESTADO DE LIQUIDACIÓN DEL PRESUPUESTO DE GASTOS A LA FECHA 31 DE DICIEMBRE DE 2004 RESUMEN POR SECCIONES / CAPÍTULOS	REFERENCIA : NPC0004 FECHA : 31/12/2004 HORA : 11:04:40 PÁGINA : 16
---------------------------	--	--

PRESUPUESTO: 2004 ORDINARIO (0 Y 1)

SECCIÓN 19 SERVICIO DE LA DEUDA

CAP.	DENOMINACIÓN	CRED.PRESUP.	GASTOS COMPROMETIDOS	OBLIGACIONES RECONOCIDAS NETAS	REMANENTES DE CRÉDITO	PAGOS	OBLIGACIONES PENDIENTES DE PAGO A 31/12
		INICIALES MODIFICACIONES DEFINITIVOS	%S/P.DEFINITIVO	%S/P.DEFINITIVO		%S/ TOTAL O	%S/ TOTAL O
3	Gastos financieros	262.614.850,00 29.540.480,75- 233.074.369,25	233.074.369,25 100.00 %	233.074.369,25 100.00 %	0,00	233.074.369,25 100.00 %	0,00 0.00 %
4	Transferencias corrientes	1.002.600,00 0,00 1.002.600,00	1.002.600,00 100.00 %	1.002.600,00 100.00 %	0,00	0,00 0.00 %	1.002.600,00 100.00 %
8	Activos financieros	9.003.530,00 4,88- 9.003.525,12	9.003.525,12 100.00 %	9.003.525,12 100.00 %	0,00	9.003.525,12 100.00 %	0,00 0.00 %
9	Pasivos financieros	101.270.990,00 0,00 101.270.990,00	101.270.983,23 100.00 %	101.270.983,23 100.00 %	6,77	101.270.983,23 100.00 %	0,00 0.00 %
TOTAL SECCIÓN		373.891.970,00 29.540.485,63- 344.351.484,37	344.351.477,60 100.00 %	344.351.477,60 100.00 %	6,77	343.348.877,60 99.71 %	1.002.600,00 0.29 %



GENERALITAT VALENCIANA	ESTADO DE LIQUIDACIÓN DEL PRESUPUESTO DE GASTOS A LA FECHA 31 DE DICIEMBRE DE 2004 RESUMEN POR SECCIONES / CAPÍTULOS	REFERENCIA : NPC0004 FECHA : 31/12/2004 HORA : 11:04:40 PÁGINA : 17
---------------------------	--	--

PRESUPUESTO: 2004 ORDINARIO (0 Y 1)

SECCIÓN 20 GASTOS DIVERSOS

CAP.	DENOMINACIÓN	CRED.PRESUP.	GASTOS	OBLIGACIONES	REMANENTES	PAGOS	OBLIGACIONES
		INICIALES MODIFICACIONES DEFINITIVOS	COMPROMETIDOS %S/P.DEFINITIVO	RECONOCIDAS NETAS %S/P.DEFINITIVO			PENDIENTES DE PAGO A 31/12 %S/ TOTAL O
1	Gastos de personal	1.516.250,00 1.632.574,09 3.148.824,09	3.148.824,09 100.00 %	3.148.824,09 100.00 %	0,00	3.148.824,09 100.00 %	0,00 0.00 %
2	Compra bienes corr.y gtos. funcionamiento	5.264.500,00 721.070,94 5.985.570,94	4.759.991,04 79.52 %	4.759.991,04 79.52 %	1.225.579,90	4.759.991,04 100.00 %	0,00 0.00 %
3	Gastos financieros	0,00 13.353,89 13.353,89	13.353,89 100.00 %	13.353,89 100.00 %	0,00	13.353,89 100.00 %	0,00 0.00 %
4	Transferencias corrientes	185.284.270,00 22.636.347,90 162.647.922,10	162.468.688,46 99.89 %	162.468.688,46 99.89 %	179.233,64	117.231.513,28 72.16 %	45.237.175,18 27.84 %
6	Inversiones reales	9.500,00 1.793.539,19 1.803.039,19	1.803.039,16 100.00 %	1.803.039,16 100.00 %	0,03	1.803.039,16 100.00 %	0,00 0.00 %
7	Transferencias de capital	43.806.500,00 13.800.213,91 30.006.286,09	29.755.206,38 99.16 %	29.755.206,38 99.16 %	251.079,71	16.881.610,43 56.73 %	12.873.595,95 43.27 %
8	Activos financieros	149.304.650,00 3.636.759,32 152.941.409,32	152.941.409,32 100.00 %	152.941.409,32 100.00 %	0,00	152.941.409,32 100.00 %	0,00 0.00 %
TOTAL SECCIÓN		385.185.670,00 28.639.264,38 356.546.405,62	354.890.512,34 99.54 %	354.890.512,34 99.54 %	1.655.893,28	296.779.741,21 83.63 %	58.110.771,13 16.37 %



GENERALITAT VALENCIANA	ESTADO DE LIQUIDACIÓN DEL PRESUPUESTO DE GASTOS A LA FECHA 31 DE DICIEMBRE DE 2004 RESUMEN POR SECCIONES / CAPÍTULOS	REFERENCIA : NPC0004 FECHA : 31/12/2004 HORA : 11:04:40 PÁGINA : 18
---------------------------	--	--

PRESUPUESTO: 2004 ORDINARIO (0 Y 1)

CAP .	DENOMINACIÓN	CRED.PRESUP. INICIALES MODIFICACIONES DEFINITIVOS	GASTOS COMPROMETIDOS %S/P.DEFINITIVO	OBLIGACIONES RECONOCIDAS NETAS %S/P.DEFINITIVO	REMANENTES DE CRÉDITO	PAGOS %S/ TOTAL O	OBLIGACIONES PENDIENTES DE PAGO A 31/12 %S/ TOTAL O
TOTAL PRESUPUESTO		9614.946.460,00 754.738.825,72 10369.685.285,72	10202.798.367,12 98.39 %	10202.798.367,12 98.39 %	166.886.918,60	8745.783.978,20 85.72 %	1457.014.388,92 14.28 %

3. ESTADO DE LIQUIDACIÓN DEL PRESUPUESTO

3.A- LIQUIDACIÓN DEL PRESUPUESTO DE GASTOS

3.A.3- Por secciones/programas/capítulos

CG

3

GENERALITAT VALENCIANA	ESTADO DE LIQUIDACIÓN DEL PRESUPUESTO DE GASTOS A LA FECHA 31 DE DICIEMBRE DE 2004 RESUMEN POR SECCIONES / PROGRAMAS / CAPÍTULOS	REFERENCIA : NPC0004 FECHA : 31/12/2004 HORA : 10:07:05 PÁGINA : 1
---------------------------	--	---

PRESUPUESTO: 2004 ORDINARIO (0 Y 1)

SECCIÓN 01 CORTES VALENCIANAS

PROGRAMA 11110 ACTIVIDAD LEGISLATIVA

CAP.	DENOMINACIÓN	CRED.PRESUP.	GASTOS COMPROMETIDOS	OBLIGACIONES RECONOCIDAS NETAS	REMANENTES DE CRÉDITO	PAGOS	OBLIGACIONES PENDIENTES DE PAGO A 31/12
		INICIALES MODIFICACIONES DEFINITIVOS	%S/P.DEFINITIVO	%S/P.DEFINITIVO		%S/ TOTAL O	%S/ TOTAL O
1	Gastos de personal	11.247.350,00 0,00 11.247.350,00	11.247.350,00 100.00 %	11.247.350,00 100.00 %	0,00	5.623.675,00 50.00 %	5.623.675,00 50.00 %
2	Compra bienes corr.y gtos. funcionamiento	5.522.740,00 0,00 5.522.740,00	5.522.740,00 100.00 %	5.522.740,00 100.00 %	0,00	2.761.370,00 50.00 %	2.761.370,00 50.00 %
4	Transferencias corrientes	2.659.180,00 0,00 2.659.180,00	2.659.180,00 100.00 %	2.659.180,00 100.00 %	0,00	1.329.590,00 50.00 %	1.329.590,00 50.00 %
6	Inversiones reales	1.951.470,00 0,00 1.951.470,00	1.951.470,00 100.00 %	1.951.470,00 100.00 %	0,00	975.735,00 50.00 %	975.735,00 50.00 %
8	Activos financieros	42.290,00 0,00 42.290,00	42.290,00 100.00 %	42.290,00 100.00 %	0,00	21.145,00 50.00 %	21.145,00 50.00 %
TOTAL PROGRAMA		21.423.030,00 0,00 21.423.030,00	21.423.030,00 100.00 %	21.423.030,00 100.00 %	0,00	10.711.515,00 50.00 %	10.711.515,00 50.00 %



GENERALITAT VALENCIANA	ESTADO DE LIQUIDACIÓN DEL PRESUPUESTO DE GASTOS A LA FECHA 31 DE DICIEMBRE DE 2004 RESUMEN POR SECCIONES / PROGRAMAS / CAPÍTULOS	REFERENCIA : NPC0004 FECHA : 31/12/2004 HORA : 10:07:05 PÁGINA : 2
---------------------------	--	---

PRESUPUESTO: 2004 ORDINARIO (0 Y 1)

SECCIÓN 01 CORTES VALENCIANAS PROGRAMA 11150 DEFENSA DERECHOS FUNDAMENT.DE CIUDADANOS

CAP.	DENOMINACIÓN	CRED.PRESUP.	GASTOS	OBLIGACIONES	REMANENTES	PAGOS	OBLIGACIONES
		INICIALES MODIFICACIONES DEFINITIVOS	COMPROMETIDOS %S/P.DEFINITIVO	RECONOCIDAS NETAS %S/P.DEFINITIVO		DE CRÉDITO	PENDIENTES DE PAGO A 31/12 %S/ TOTAL O
1	Gastos de personal	1.980.800,00 0,00 1.980.800,00	1.980.800,00 100.00 %	1.980.800,00 100.00 %	0,00	1.485.600,00 75.00 %	495.200,00 25.00 %
2	Compra bienes corr.y gtos. funcionamiento	383.300,00 0,00 383.300,00	383.300,00 100.00 %	383.300,00 100.00 %	0,00	287.475,00 75.00 %	95.825,00 25.00 %
4	Transferencias corrientes	42.000,00 0,00 42.000,00	42.000,00 100.00 %	42.000,00 100.00 %	0,00	31.500,00 75.00 %	10.500,00 25.00 %
6	Inversiones reales	42.000,00 0,00 42.000,00	42.000,00 100.00 %	42.000,00 100.00 %	0,00	31.500,00 75.00 %	10.500,00 25.00 %
8	Activos financieros	60,00 0,00 60,00	60,00 100.00 %	60,00 100.00 %	0,00	45,00 75.00 %	15,00 25.00 %
TOTAL PROGRAMA		2.448.160,00 0,00 2.448.160,00	2.448.160,00 100.00 %	2.448.160,00 100.00 %	0,00	1.836.120,00 75.00 %	612.040,00 25.00 %



GENERALITAT VALENCIANA	ESTADO DE LIQUIDACIÓN DEL PRESUPUESTO DE GASTOS A LA FECHA 31 DE DICIEMBRE DE 2004 RESUMEN POR SECCIONES / PROGRAMAS / CAPÍTULOS	REFERENCIA : NPC0004 FECHA : 31/12/2004 HORA : 10:07:05 PÁGINA : 3
---------------------------	--	---

PRESUPUESTO: 2004 ORDINARIO (0 Y 1)

SECCIÓN 01 CORTES VALENCIANAS

CAP .	DENOMINACIÓN	CRED.PRESUP. INICIALES MODIFICACIONES DEFINITIVOS	GASTOS COMPROMETIDOS %S/P.DEFINITIVO	OBLIGACIONES RECONOCIDAS NETAS %S/P.DEFINITIVO	REMANENTES DE CRÉDITO	PAGOS %S/ TOTAL O	OBLIGACIONES PENDIENTES DE PAGO A 31/12 %S/ TOTAL O
TOTAL SECCIÓN		23.871.190,00 0,00 23.871.190,00	23.871.190,00 100.00 %	23.871.190,00 100.00 %	0,00	12.547.635,00 52.56 %	11.323.555,00 47.44 %



GENERALITAT VALENCIANA	ESTADO DE LIQUIDACIÓN DEL PRESUPUESTO DE GASTOS A LA FECHA 31 DE DICIEMBRE DE 2004 RESUMEN POR SECCIONES / PROGRAMAS / CAPÍTULOS	REFERENCIA : NPC0004 FECHA : 31/12/2004 HORA : 10:07:05 PÁGINA : 4
---------------------------	--	---

PRESUPUESTO: 2004 ORDINARIO (0 Y 1)

SECCIÓN 02 SINDICATURA DE CUENTAS

11120 CONTROL EXTERNO DEL SECTOR PUB. VALENC.

CAP.	DENOMINACIÓN	CRED.PRESUP.	GASTOS COMPROMETIDOS	OBLIGACIONES RECONOCIDAS NETAS	REMANENTES DE CRÉDITO	PAGOS	OBLIGACIONES PENDIENTES DE PAGO A 31/12
		INICIALES MODIFICACIONES DEFINITIVOS	%S/P.DEFINITIVO	%S/P.DEFINITIVO		%S/ TOTAL O	%S/ TOTAL O
1	Gastos de personal	4.036.290,00 0,00 4.036.290,00	4.036.290,00 100.00 %	4.036.290,00 100.00 %	0,00	3.027.217,50 75.00 %	1.009.072,50 25.00 %
2	Compra bienes corr.y gtos. funcionamiento	380.420,00 0,00 380.420,00	380.420,00 100.00 %	380.420,00 100.00 %	0,00	285.315,00 75.00 %	95.105,00 25.00 %
6	Inversiones reales	84.690,00 0,00 84.690,00	84.690,00 100.00 %	84.690,00 100.00 %	0,00	63.517,50 75.00 %	21.172,50 25.00 %
TOTAL PROGRAMA		4.501.400,00 0,00 4.501.400,00	4.501.400,00 100.00 %	4.501.400,00 100.00 %	0,00	3.376.050,00 75.00 %	1.125.350,00 25.00 %



GENERALITAT VALENCIANA	ESTADO DE LIQUIDACIÓN DEL PRESUPUESTO DE GASTOS A LA FECHA 31 DE DICIEMBRE DE 2004 RESUMEN POR SECCIONES / PROGRAMAS / CAPÍTULOS	REFERENCIA : NPC0004 FECHA : 31/12/2004 HORA : 10:07:05 PÁGINA : 5
---------------------------	--	---

PRESUPUESTO: 2004 ORDINARIO (0 Y 1)

SECCIÓN 02 SINDICATURA DE CUENTAS

CAP .	DENOMINACIÓN	CRED.PRESUP. INICIALES MODIFICACIONES DEFINITIVOS	GASTOS COMPROMETIDOS %S/P.DEFINITIVO	OBLIGACIONES RECONOCIDAS NETAS %S/P.DEFINITIVO	REMANENTES DE CRÉDITO	PAGOS %S/ TOTAL O	OBLIGACIONES PENDIENTES DE PAGO A 31/12 %S/ TOTAL O
TOTAL SECCIÓN		4.501.400,00 0,00 4.501.400,00	4.501.400,00 100.00 %	4.501.400,00 100.00 %	0,00	3.376.050,00 75.00 %	1.125.350,00 25.00 %



GENERALITAT VALENCIANA	ESTADO DE LIQUIDACIÓN DEL PRESUPUESTO DE GASTOS A LA FECHA 31 DE DICIEMBRE DE 2004 RESUMEN POR SECCIONES / PROGRAMAS / CAPÍTULOS	REFERENCIA : NPC0004 FECHA : 31/12/2004 HORA : 10:07:05 PÁGINA : 6
---------------------------	--	---

PRESUPUESTO: 2004 ORDINARIO (0 Y 1)

SECCIÓN 03 CONSEJO VALENCIANO DE CULTURA

11130 ASESORAMIENTO CULTURAL

CAP.	DENOMINACIÓN	CRED.PRESUP.	GASTOS	OBLIGACIONES	REMANENTES	PAGOS	OBLIGACIONES
		INICIALES MODIFICACIONES DEFINITIVOS	COMPROMETIDOS %S/P.DEFINITIVO	RECONOCIDAS NETAS %S/P.DEFINITIVO		DE CRÉDITO	%S/ TOTAL O
1	Gastos de personal	526.820,00 0,00 526.820,00	526.820,00 100.00 %	526.820,00 100.00 %	0,00	131.705,00 25.00 %	395.115,00 75.00 %
2	Compra bienes corr.y gtos. funcionamiento	987.220,00 0,00 987.220,00	987.220,00 100.00 %	987.220,00 100.00 %	0,00	246.805,00 25.00 %	740.415,00 75.00 %
6	Inversiones reales	74.040,00 0,00 74.040,00	74.040,00 100.00 %	74.040,00 100.00 %	0,00	18.510,00 25.00 %	55.530,00 75.00 %
TOTAL PROGRAMA		1.588.080,00 0,00 1.588.080,00	1.588.080,00 100.00 %	1.588.080,00 100.00 %	0,00	397.020,00 25.00 %	1.191.060,00 75.00 %



GENERALITAT VALENCIANA	ESTADO DE LIQUIDACIÓN DEL PRESUPUESTO DE GASTOS A LA FECHA 31 DE DICIEMBRE DE 2004 RESUMEN POR SECCIONES / PROGRAMAS / CAPÍTULOS	REFERENCIA : NPC0004 FECHA : 31/12/2004 HORA : 10:07:05 PÁGINA : 7
---------------------------	--	---

PRESUPUESTO: 2004 ORDINARIO (0 Y 1)

SECCIÓN 03 CONSEJO VALENCIANO DE CULTURA

CAP .	DENOMINACIÓN	CRED.PRESUP. INICIALES MODIFICACIONES DEFINITIVOS	GASTOS COMPROMETIDOS %S/P.DEFINITIVO	OBLIGACIONES RECONOCIDAS NETAS %S/P.DEFINITIVO	REMANENTES DE CRÉDITO	PAGOS %S/ TOTAL O	OBLIGACIONES PENDIENTES DE PAGO A 31/12 %S/ TOTAL O
TOTAL SECCIÓN		1.588.080,00 0,00 1.588.080,00	1.588.080,00 100.00 %	1.588.080,00 100.00 %	0,00	397.020,00 25.00 %	1.191.060,00 75.00 %



GENERALITAT VALENCIANA	ESTADO DE LIQUIDACIÓN DEL PRESUPUESTO DE GASTOS A LA FECHA 31 DE DICIEMBRE DE 2004 RESUMEN POR SECCIONES / PROGRAMAS / CAPÍTULOS	REFERENCIA : NPC0004 FECHA : 31/12/2004 HORA : 10:07:05 PÁGINA : 8
---------------------------	--	---

PRESUPUESTO: 2004 ORDINARIO (0 Y 1)

SECCIÓN 04 CONSEJO JURÍDICO CONSULTIVO DE LA C. V.

11160 ALTO ASESORAMIENTO

CAP.	DENOMINACIÓN	CRED.PRESUP.	GASTOS COMPROMETIDOS	OBLIGACIONES RECONOCIDAS NETAS	REMANENTES DE CRÉDITO	PAGOS	OBLIGACIONES PENDIENTES DE PAGO A 31/12
		INICIALES MODIFICACIONES DEFINITIVOS	%S/P.DEFINITIVO	%S/P.DEFINITIVO		%S/ TOTAL O	%S/ TOTAL O
1	Gastos de personal	1.436.230,00 0,00 1.436.230,00	1.436.230,00 100.00 %	1.436.230,00 100.00 %	0,00	1.077.172,50 75.00 %	359.057,50 25.00 %
2	Compra bienes corr.y gtos. funcionamiento	518.720,00 0,00 518.720,00	518.720,00 100.00 %	518.720,00 100.00 %	0,00	389.040,00 75.00 %	129.680,00 25.00 %
6	Inversiones reales	40.000,00 0,00 40.000,00	40.000,00 100.00 %	40.000,00 100.00 %	0,00	30.000,00 75.00 %	10.000,00 25.00 %
TOTAL PROGRAMA		1.994.950,00 0,00 1.994.950,00	1.994.950,00 100.00 %	1.994.950,00 100.00 %	0,00	1.496.212,50 75.00 %	498.737,50 25.00 %



GENERALITAT VALENCIANA	ESTADO DE LIQUIDACIÓN DEL PRESUPUESTO DE GASTOS A LA FECHA 31 DE DICIEMBRE DE 2004 RESUMEN POR SECCIONES / PROGRAMAS / CAPÍTULOS	REFERENCIA : NPC0004 FECHA : 31/12/2004 HORA : 10:07:05 PÁGINA : 9
---------------------------	--	---

PRESUPUESTO: 2004 ORDINARIO (0 Y 1)

SECCIÓN 04 CONSEJO JURÍDICO CONSULTIVO DE LA C. V.

CAP .	DENOMINACIÓN	CRED.PRESUP. INICIALES MODIFICACIONES DEFINITIVOS	GASTOS COMPROMETIDOS %S/P.DEFINITIVO	OBLIGACIONES RECONOCIDAS NETAS %S/P.DEFINITIVO	REMANENTES DE CRÉDITO	PAGOS %S/ TOTAL O	OBLIGACIONES PENDIENTES DE PAGO A 31/12 %S/ TOTAL O
TOTAL SECCIÓN		1.994.950,00 0,00 1.994.950,00	1.994.950,00 100.00 %	1.994.950,00 100.00 %	0,00	1.496.212,50 75.00 %	498.737,50 25.00 %



GENERALITAT VALENCIANA	ESTADO DE LIQUIDACIÓN DEL PRESUPUESTO DE GASTOS A LA FECHA 31 DE DICIEMBRE DE 2004 RESUMEN POR SECCIONES / PROGRAMAS / CAPÍTULOS	REFERENCIA : NPC0004 FECHA : 31/12/2004 HORA : 10:07:05 PÁGINA : 10
---------------------------	--	--

PRESUPUESTO: 2004 ORDINARIO (0 Y 1)

SECCIÓN 05 PRESIDENCIA

11140 GABINETE DE ANALISIS

CAP.	DENOMINACIÓN	CRED.PRESUP.	GASTOS COMPROMETIDOS	OBLIGACIONES RECONOCIDAS NETAS	REMANENTES DE CRÉDITO	PAGOS	OBLIGACIONES PENDIENTES DE PAGO A 31/12
		INICIALES MODIFICACIONES DEFINITIVOS	%S/P.DEFINITIVO	%S/P.DEFINITIVO		%S/ TOTAL O	%S/ TOTAL O
1	Gastos de personal	1.500.370,00 157.434,00- 1.342.936,00	1.342.936,00 100.00 %	1.342.936,00 100.00 %	0,00	1.342.936,00 100.00 %	0,00 0.00 %
2	Compra bienes corr.y gtos. funcionamiento	300.000,00 30.000,00- 270.000,00	267.057,33 98.91 %	267.057,33 98.91 %	2.942,67	140.298,30 52.53 %	126.759,03 47.47 %
4	Transferencias corrientes	182.750,00 0,00 182.750,00	152.795,23 83.61 %	152.795,23 83.61 %	29.954,77	82.166,48 53.78 %	70.628,75 46.22 %
TOTAL PROGRAMA		1.983.120,00 187.434,00- 1.795.686,00	1.762.788,56 98.17 %	1.762.788,56 98.17 %	32.897,44	1.565.400,78 88.80 %	197.387,78 11.20 %



GENERALITAT VALENCIANA	ESTADO DE LIQUIDACIÓN DEL PRESUPUESTO DE GASTOS A LA FECHA 31 DE DICIEMBRE DE 2004 RESUMEN POR SECCIONES / PROGRAMAS / CAPÍTULOS	REFERENCIA : NPC0004 FECHA : 31/12/2004 HORA : 10:07:05 PÁGINA : 11
---------------------------	--	--

PRESUPUESTO: 2004 ORDINARIO (0 Y 1)

SECCIÓN 05 PRESIDENCIA

11170 GABINETE DE ORGANIZACIÓN

CAP.	DENOMINACIÓN	CRED.PRESUP.	GASTOS	OBLIGACIONES	REMANENTES	PAGOS	OBLIGACIONES
		INICIALES MODIFICACIONES DEFINITIVOS	COMPROMETIDOS %S/P.DEFINITIVO	RECONOCIDAS NETAS %S/P.DEFINITIVO		DE CRÉDITO	%S/ TOTAL O
1	Gastos de personal	1.683.770,00 180.926,11- 1.502.843,89	1.502.843,89 100.00 %	1.502.843,89 100.00 %	0,00	1.502.843,89 100.00 %	0,00 0.00 %
2	Compra bienes corr.y gtos. funcionamiento	503.000,00 380.000,00 883.000,00	880.897,22 99.76 %	880.897,22 99.76 %	2.102,78	829.733,20 94.19 %	51.164,02 5.81 %
4	Transferencias corrientes	180.300,00 36.000,00- 144.300,00	144.300,00 100.00 %	144.300,00 100.00 %	0,00	144.300,00 100.00 %	0,00 0.00 %
7	Transferencias de capital	18.000,00 17.950,00- 50,00	0,00 0.00 %	0,00 0.00 %	50,00	0,00 0.00 %	0,00 0.00 %
8	Activos financieros	0,00 10.000,00 10.000,00	10.000,00 100.00 %	10.000,00 100.00 %	0,00	10.000,00 100.00 %	0,00 0.00 %
TOTAL PROGRAMA		2.385.070,00 155.123,89 2.540.193,89	2.538.041,11 99.92 %	2.538.041,11 99.92 %	2.152,78	2.486.877,09 97.98 %	51.164,02 2.02 %



GENERALITAT VALENCIANA	ESTADO DE LIQUIDACIÓN DEL PRESUPUESTO DE GASTOS A LA FECHA 31 DE DICIEMBRE DE 2004 RESUMEN POR SECCIONES / PROGRAMAS / CAPÍTULOS	REFERENCIA : NPC0004 FECHA : 31/12/2004 HORA : 10:07:05 PÁGINA : 12
---------------------------	--	--

PRESUPUESTO: 2004 ORDINARIO (0 Y 1)

SECCIÓN 05 PRESIDENCIA

11220 SECRETARIADO DEL GOBIERNO Y REL.CORTES

CAP.	DENOMINACIÓN	CRED.PRESUP.	GASTOS COMPROMETIDOS	OBLIGACIONES RECONOCIDAS NETAS	REMANENTES DE CRÉDITO	PAGOS	OBLIGACIONES PENDIENTES DE PAGO A 31/12
		INICIALES MODIFICACIONES DEFINITIVOS	%S/P.DEFINITIVO	%S/P.DEFINITIVO		%S/ TOTAL O	%S/ TOTAL O
1	Gastos de personal	2.049.730,00 154.905,09- 1.894.824,91	1.894.824,91 100.00 %	1.894.824,91 100.00 %	0,00	1.894.824,91 100.00 %	0,00 0.00 %
2	Compra bienes corr.y gtos. funcionamiento	1.055.880,00 335.000,00 1.390.880,00	1.382.056,85 99.37 %	1.382.056,85 99.37 %	8.823,15	799.064,55 57.82 %	582.992,30 42.18 %
4	Transferencias corrientes	43.270,00 0,00 43.270,00	35.177,06 81.30 %	35.177,06 81.30 %	8.092,94	31.573,06 89.75 %	3.604,00 10.25 %
TOTAL PROGRAMA		3.148.880,00 180.094,91 3.328.974,91	3.312.058,82 99.49 %	3.312.058,82 99.49 %	16.916,09	2.725.462,52 82.29 %	586.596,30 17.71 %



GENERALITAT VALENCIANA	ESTADO DE LIQUIDACIÓN DEL PRESUPUESTO DE GASTOS A LA FECHA 31 DE DICIEMBRE DE 2004 RESUMEN POR SECCIONES / PROGRAMAS / CAPÍTULOS	REFERENCIA : NPC0004 FECHA : 31/12/2004 HORA : 10:07:05 PÁGINA : 13
---------------------------	--	--

PRESUPUESTO: 2004 ORDINARIO (0 Y 1)

SECCIÓN 05 PRESIDENCIA

11230 PLANIFICACION Y ESTUDIOS

CAP.	DENOMINACIÓN	CRED.PRESUP.	GASTOS COMPROMETIDOS	OBLIGACIONES RECONOCIDAS NETAS	REMANENTES DE CRÉDITO	PAGOS	OBLIGACIONES PENDIENTES DE PAGO A 31/12
		INICIALES MODIFICACIONES DEFINITIVOS	%S/P.DEFINITIVO	%S/P.DEFINITIVO		%S/ TOTAL O	%S/ TOTAL O
1	Gastos de personal	304.540,00 74.516,96- 230.023,04	230.023,04 100.00 %	230.023,04 100.00 %	0,00	230.023,04 100.00 %	0,00 0.00 %
2	Compra bienes corr.y gtos. funcionamiento	385.430,00 45.000,00- 340.430,00	335.501,47 98.55 %	335.501,47 98.55 %	4.928,53	64.390,27 19.19 %	271.111,20 80.81 %
4	Transferencias corrientes	90.300,00 0,00 90.300,00	60.000,00 66.45 %	60.000,00 66.45 %	30.300,00	19.119,26 31.87 %	40.880,74 68.13 %
TOTAL PROGRAMA		780.270,00 119.516,96- 660.753,04	625.524,51 94.67 %	625.524,51 94.67 %	35.228,53	313.532,57 50.12 %	311.991,94 49.88 %



GENERALITAT VALENCIANA	ESTADO DE LIQUIDACIÓN DEL PRESUPUESTO DE GASTOS A LA FECHA 31 DE DICIEMBRE DE 2004 RESUMEN POR SECCIONES / PROGRAMAS / CAPÍTULOS	REFERENCIA : NPC0004 FECHA : 31/12/2004 HORA : 10:07:05 PÁGINA : 14
---------------------------	--	--

PRESUPUESTO: 2004 ORDINARIO (0 Y 1)

SECCIÓN 05 PRESIDENCIA

11240 RELACIONES EXTERNAS

CAP.	DENOMINACIÓN	CRED.PRESUP.	GASTOS	OBLIGACIONES	REMANENTES	PAGOS	OBLIGACIONES
		INICIALES MODIFICACIONES DEFINITIVOS	COMPROMETIDOS %S/P.DEFINITIVO	RECONOCIDAS NETAS %S/P.DEFINITIVO		DE CRÉDITO	PENDIENTES DE PAGO A 31/12 %S/ TOTAL O
1	Gastos de personal	1.070.320,00 231.544,43- 838.775,57	838.775,57 100.00 %	838.775,57 100.00 %	0,00	838.775,57 100.00 %	0,00 0.00 %
2	Compra bienes corr.y gtos. funcionamiento	1.428.490,00 175.000,00- 1.253.490,00	1.243.718,14 99.22 %	1.243.718,14 99.22 %	9.771,86	1.093.241,56 87.90 %	150.476,58 12.10 %
4	Transferencias corrientes	735.890,00 18.000,00- 717.890,00	646.740,15 90.09 %	646.740,15 90.09 %	71.149,85	347.230,74 53.69 %	299.509,41 46.31 %
7	Transferencias de capital	162.300,00 18.000,00 180.300,00	132.390,94 73.43 %	132.390,94 73.43 %	47.909,06	49.860,00 37.66 %	82.530,94 62.34 %
TOTAL PROGRAMA		3.397.000,00 406.544,43- 2.990.455,57	2.861.624,80 95.69 %	2.861.624,80 95.69 %	128.830,77	2.329.107,87 81.39 %	532.516,93 18.61 %



GENERALITAT VALENCIANA	ESTADO DE LIQUIDACIÓN DEL PRESUPUESTO DE GASTOS A LA FECHA 31 DE DICIEMBRE DE 2004 RESUMEN POR SECCIONES / PROGRAMAS / CAPÍTULOS	REFERENCIA : NPC0004 FECHA : 31/12/2004 HORA : 10:07:05 PÁGINA : 15
---------------------------	--	--

PRESUPUESTO: 2004 ORDINARIO (0 Y 1)

SECCIÓN 05 PRESIDENCIA 11250 ALTO ASESORAMIENTO EN CIENCIA Y TECNOLOG

CAP.	DENOMINACIÓN	CRED.PRESUP.	GASTOS COMPROMETIDOS	OBLIGACIONES RECONOCIDAS NETAS	REMANENTES DE CRÉDITO	PAGOS	OBLIGACIONES PENDIENTES DE PAGO A 31/12
		INICIALES MODIFICACIONES DEFINITIVOS	%S/P.DEFINITIVO	%S/P.DEFINITIVO		%S/ TOTAL O	%S/ TOTAL O
1	Gastos de personal	108.820,00 4.030,56- 104.789,44	104.789,44 100.00 %	104.789,44 100.00 %	0,00	104.789,44 100.00 %	0,00 0.00 %
2	Compra bienes corr.y gtos. funcionamiento	59.510,00 0,00 59.510,00	55.241,46 92.83 %	55.241,46 92.83 %	4.268,54	15.241,46 27.59 %	40.000,00 72.41 %
4	Transferencias corrientes	810.550,00 0,00 810.550,00	803.901,28 99.18 %	803.901,28 99.18 %	6.648,72	292.566,83 36.39 %	511.334,45 63.61 %
TOTAL PROGRAMA		978.880,00 4.030,56- 974.849,44	963.932,18 98.88 %	963.932,18 98.88 %	10.917,26	412.597,73 42.80 %	551.334,45 57.20 %



GENERALITAT VALENCIANA	ESTADO DE LIQUIDACIÓN DEL PRESUPUESTO DE GASTOS A LA FECHA 31 DE DICIEMBRE DE 2004 RESUMEN POR SECCIONES / PROGRAMAS / CAPÍTULOS	REFERENCIA : NPC0004 FECHA : 31/12/2004 HORA : 10:07:05 PÁGINA : 16
---------------------------	--	--

PRESUPUESTO: 2004 ORDINARIO (0 Y 1)

SECCIÓN 05 PRESIDENCIA

11260 OFICINA EN BRUSELAS

CAP.	DENOMINACIÓN	CRED.PRESUP.	GASTOS COMPROMETIDOS	OBLIGACIONES RECONOCIDAS NETAS	REMANENTES DE CRÉDITO	PAGOS	OBLIGACIONES PENDIENTES DE PAGO A 31/12
		INICIALES MODIFICACIONES DEFINITIVOS	%S/P.DEFINITIVO	%S/P.DEFINITIVO		%S/ TOTAL O	%S/ TOTAL O
1	Gastos de personal	263.600,00 3.750,03- 259.849,97	259.849,97 100.00 %	259.849,97 100.00 %	0,00	259.849,97 100.00 %	0,00 0.00 %
2	Compra bienes corr.y gtos. funcionamiento	555.900,00 0,00 555.900,00	555.900,00 100.00 %	555.900,00 100.00 %	0,00	555.900,00 100.00 %	0,00 0.00 %
TOTAL PROGRAMA		819.500,00 3.750,03- 815.749,97	815.749,97 100.00 %	815.749,97 100.00 %	0,00	815.749,97 100.00 %	0,00 0.00 %



GENERALITAT VALENCIANA	ESTADO DE LIQUIDACIÓN DEL PRESUPUESTO DE GASTOS A LA FECHA 31 DE DICIEMBRE DE 2004 RESUMEN POR SECCIONES / PROGRAMAS / CAPÍTULOS	REFERENCIA : NPC0004 FECHA : 31/12/2004 HORA : 10:07:05 PÁGINA : 17
---------------------------	--	--

PRESUPUESTO: 2004 ORDINARIO (0 Y 1)

SECCIÓN 05 PRESIDENCIA

11270 OFICINA EN MADRID

CAP.	DENOMINACIÓN	CRED.PRESUP.	GASTOS COMPROMETIDOS	OBLIGACIONES RECONOCIDAS NETAS	REMANENTES DE CRÉDITO	PAGOS	OBLIGACIONES PENDIENTES DE PAGO A 31/12
		INICIALES MODIFICACIONES DEFINITIVOS	%S/P.DEFINITIVO	%S/P.DEFINITIVO		%S/ TOTAL O	%S/ TOTAL O
1	Gastos de personal	214.850,00 60.789,82- 154.060,18	154.060,18 100.00 %	154.060,18 100.00 %	0,00	154.060,18 100.00 %	0,00 0.00 %
2	Compra bienes corr.y gtos. funcionamiento	68.920,00 11.000,00- 57.920,00	55.396,98 95.64 %	55.396,98 95.64 %	2.523,02	55.396,98 100.00 %	0,00 0.00 %
TOTAL PROGRAMA		283.770,00 71.789,82- 211.980,18	209.457,16 98.81 %	209.457,16 98.81 %	2.523,02	209.457,16 100.00 %	0,00 0.00 %



GENERALITAT VALENCIANA	ESTADO DE LIQUIDACIÓN DEL PRESUPUESTO DE GASTOS A LA FECHA 31 DE DICIEMBRE DE 2004 RESUMEN POR SECCIONES / PROGRAMAS / CAPÍTULOS	REFERENCIA : NPC0004 FECHA : 31/12/2004 HORA : 10:07:05 PÁGINA : 18
---------------------------	--	--

PRESUPUESTO: 2004 ORDINARIO (0 Y 1)

SECCIÓN 05 PRESIDENCIA

12120 DIRECCION Y SERVICIOS GENERALES

CAP.	DENOMINACIÓN	CRED.PRESUP.	GASTOS	OBLIGACIONES	REMANENTES	PAGOS	OBLIGACIONES
		INICIALES MODIFICACIONES DEFINITIVOS	COMPROMETIDOS %S/P.DEFINITIVO	RECONOCIDAS NETAS %S/P.DEFINITIVO		DE CRÉDITO	PENDIENTES DE PAGO A 31/12 %S/ TOTAL O
1	Gastos de personal	3.775.000,00 231.731,72 4.006.731,72	4.006.731,72 100.00 %	4.006.731,72 100.00 %	0,00	4.006.731,72 100.00 %	0,00 0.00 %
2	Compra bienes corr.y gtos. funcionamiento	1.879.800,00 2.008.900,00 3.888.700,00	3.866.132,54 99.42 %	3.866.132,54 99.42 %	22.567,46	2.339.150,55 60.50 %	1.526.981,99 39.50 %
3	Gastos financieros	0,00 53.679,01 53.679,01	53.679,01 100.00 %	53.679,01 100.00 %	0,00	26.606,28 49.57 %	27.072,73 50.43 %
4	Transferencias corrientes	294.240,00 113.800,00 180.440,00	178.736,00 99.06 %	178.736,00 99.06 %	1.704,00	77.718,00 43.48 %	101.018,00 56.52 %
6	Inversiones reales	1.003.700,00 350.000,00 1.353.700,00	1.305.986,38 96.48 %	1.305.986,38 96.48 %	47.713,62	335.595,78 25.70 %	970.390,60 74.30 %
8	Activos financieros	0,00 60.000,00 60.000,00	60.000,00 100.00 %	60.000,00 100.00 %	0,00	60.000,00 100.00 %	0,00 0.00 %
TOTAL PROGRAMA		6.952.740,00 2.590.510,73 9.543.250,73	9.471.265,65 99.25 %	9.471.265,65 99.25 %	71.985,08	6.845.802,33 72.28 %	2.625.463,32 27.72 %



GENERALITAT VALENCIANA	ESTADO DE LIQUIDACIÓN DEL PRESUPUESTO DE GASTOS A LA FECHA 31 DE DICIEMBRE DE 2004 RESUMEN POR SECCIONES / PROGRAMAS / CAPÍTULOS	REFERENCIA : NPC0004 FECHA : 31/12/2004 HORA : 10:07:05 PÁGINA : 19
---------------------------	--	--

PRESUPUESTO: 2004 ORDINARIO (0 Y 1)

SECCIÓN 05 PRESIDENCIA

12620 ASESOR.Y DEF.JUICIOS DE INTERESES G.V.

CAP.	DENOMINACIÓN	CRED.PRESUP.	GASTOS COMPROMETIDOS	OBLIGACIONES RECONOCIDAS NETAS	REMANENTES DE CRÉDITO	PAGOS	OBLIGACIONES PENDIENTES DE PAGO A 31/12
		INICIALES MODIFICACIONES DEFINITIVOS	%S/P.DEFINITIVO	%S/P.DEFINITIVO		%S/ TOTAL O	%S/ TOTAL O
1	Gastos de personal	5.414.460,00 306.733,06- 5.107.726,94	5.107.726,94 100.00 %	5.107.726,94 100.00 %	0,00	5.107.726,94 100.00 %	0,00 0.00 %
2	Compra bienes corr.y gtos. funcionamiento	336.510,00 34.000,00 370.510,00	367.559,90 99.20 %	367.559,90 99.20 %	2.950,10	363.018,92 98.76 %	4.540,98 1.24 %
TOTAL PROGRAMA		5.750.970,00 272.733,06- 5.478.236,94	5.475.286,84 99.95 %	5.475.286,84 99.95 %	2.950,10	5.470.745,86 99.92 %	4.540,98 0.08 %



GENERALITAT VALENCIANA	ESTADO DE LIQUIDACIÓN DEL PRESUPUESTO DE GASTOS A LA FECHA 31 DE DICIEMBRE DE 2004 RESUMEN POR SECCIONES / PROGRAMAS / CAPÍTULOS	REFERENCIA : NPC0004 FECHA : 31/12/2004 HORA : 10:07:05 PÁGINA : 20
---------------------------	--	--

PRESUPUESTO: 2004 ORDINARIO (0 Y 1)

SECCIÓN 05 PRESIDENCIA

13410 COOPERACION INTERNACIONAL AL DESARROLLO

CAP.	DENOMINACIÓN	CRED.PRESUP.	GASTOS	OBLIGACIONES	REMANENTES	PAGOS	OBLIGACIONES
		INICIALES MODIFICACIONES DEFINITIVOS	COMPROMETIDOS %S/P.DEFINITIVO	RECONOCIDAS NETAS %S/P.DEFINITIVO			PENDIENTES DE PAGO A 31/12 %S/ TOTAL O
1	Gastos de personal	505.310,00 56.924,95- 448.385,05	448.385,05 100.00 %	448.385,05 100.00 %	0,00	448.385,05 100.00 %	0,00 0.00 %
2	Compra bienes corr.y gtos. funcionamiento	452.900,00 17.000,00- 435.900,00	433.755,66 99.51 %	433.755,66 99.51 %	2.144,34	342.156,34 78.88 %	91.599,32 21.12 %
4	Transferencias corrientes	2.798.300,00 3.039.726,48 5.838.026,48	5.775.777,44 98.93 %	5.775.777,44 98.93 %	62.249,04	331.616,58 5.74 %	5.444.160,86 94.26 %
7	Transferencias de capital	19.693.820,00 4.859.500,00- 14.834.320,00	14.690.885,99 99.03 %	14.690.885,99 99.03 %	143.434,01	646.323,87 4.40 %	14.044.562,12 95.60 %
TOTAL PROGRAMA		23.450.330,00 1.893.698,47- 21.556.631,53	21.348.804,14 99.04 %	21.348.804,14 99.04 %	207.827,39	1.768.481,84 8.28 %	19.580.322,30 91.72 %



GENERALITAT VALENCIANA	ESTADO DE LIQUIDACIÓN DEL PRESUPUESTO DE GASTOS A LA FECHA 31 DE DICIEMBRE DE 2004 RESUMEN POR SECCIONES / PROGRAMAS / CAPÍTULOS	REFERENCIA : NPC0004 FECHA : 31/12/2004 HORA : 10:07:05 PÁGINA : 21
---------------------------	--	--

PRESUPUESTO: 2004 ORDINARIO (0 Y 1)

SECCIÓN 05 PRESIDENCIA

46210 RELACIONES INFORMATIVAS

CAP.	DENOMINACIÓN	CRED.PRESUP.	GASTOS COMPROMETIDOS	OBLIGACIONES RECONOCIDAS NETAS	REMANENTES DE CRÉDITO	PAGOS	OBLIGACIONES PENDIENTES DE PAGO A 31/12
		INICIALES MODIFICACIONES DEFINITIVOS	%S/P.DEFINITIVO	%S/P.DEFINITIVO		%S/ TOTAL O	%S/ TOTAL O
1	Gastos de personal	826.120,00 185.149,67- 640.970,33	640.970,33 100.00 %	640.970,33 100.00 %	0,00	640.970,33 100.00 %	0,00 0.00 %
2	Compra bienes corr.y gtos. funcionamiento	313.090,00 25.000,00- 288.090,00	285.261,04 99.02 %	285.261,04 99.02 %	2.828,96	196.904,28 69.03 %	88.356,76 30.97 %
4	Transferencias corrientes	201.600,00 0,00 201.600,00	192.793,07 95.63 %	192.793,07 95.63 %	8.806,93	176.351,47 91.47 %	16.441,60 8.53 %
TOTAL PROGRAMA		1.340.810,00 210.149,67- 1.130.660,33	1.119.024,44 98.97 %	1.119.024,44 98.97 %	11.635,89	1.014.226,08 90.63 %	104.798,36 9.37 %



GENERALITAT VALENCIANA	ESTADO DE LIQUIDACIÓN DEL PRESUPUESTO DE GASTOS A LA FECHA 31 DE DICIEMBRE DE 2004 RESUMEN POR SECCIONES / PROGRAMAS / CAPÍTULOS	REFERENCIA : NPC0004 FECHA : 31/12/2004 HORA : 10:07:05 PÁGINA : 22
---------------------------	--	--

PRESUPUESTO: 2004 ORDINARIO (0 Y 1)

SECCIÓN 05 PRESIDENCIA

46220 PROMOCION INSTITUCIONAL

CAP.	DENOMINACIÓN	CRED.PRESUP.	GASTOS	OBLIGACIONES	REMANENTES	PAGOS	OBLIGACIONES
		INICIALES MODIFICACIONES DEFINITIVOS	COMPROMETIDOS %S/P.DEFINITIVO	RECONOCIDAS NETAS %S/P.DEFINITIVO		DE CRÉDITO	%S/ TOTAL O
1	Gastos de personal	845.500,00 119.499,93- 726.000,07	726.000,07 100.00 %	726.000,07 100.00 %	0,00	726.000,07 100.00 %	0,00 0.00 %
2	Compra bienes corr.y gtos. funcionamiento	2.888.200,00 75.000,00- 2.813.200,00	2.809.922,00 99.88 %	2.809.922,00 99.88 %	3.278,00	1.671.733,16 59.49 %	1.138.188,84 40.51 %
4	Transferencias corrientes	6.553.260,00 3.214.960,00- 3.338.300,00	3.313.794,90 99.27 %	3.313.794,90 99.27 %	24.505,10	48.200,64 1.45 %	3.265.594,26 98.55 %
TOTAL PROGRAMA		10.286.960,00 3.409.459,93- 6.877.500,07	6.849.716,97 99.60 %	6.849.716,97 99.60 %	27.783,10	2.445.933,87 35.71 %	4.403.783,10 64.29 %



GENERALITAT VALENCIANA	ESTADO DE LIQUIDACIÓN DEL PRESUPUESTO DE GASTOS A LA FECHA 31 DE DICIEMBRE DE 2004 RESUMEN POR SECCIONES / PROGRAMAS / CAPÍTULOS	REFERENCIA : NPC0004 FECHA : 31/12/2004 HORA : 10:07:05 PÁGINA : 23
---------------------------	--	--

PRESUPUESTO: 2004 ORDINARIO (0 Y 1)

SECCIÓN 05 PRESIDENCIA

46230 CONSEJO ASESOR DE RTVE

CAP.	DENOMINACIÓN	CRED.PRESUP.	GASTOS	OBLIGACIONES	REMANENTES	PAGOS	OBLIGACIONES
		INICIALES MODIFICACIONES DEFINITIVOS	COMPROMETIDOS %S/P.DEFINITIVO	RECONOCIDAS NETAS %S/P.DEFINITIVO			PENDIENTES DE PAGO A 31/12 %S/ TOTAL O
2	Compra bienes corr.y gtos. funcionamiento	37.200,00 10.000,00- 27.200,00	26.778,36 98.45 %	26.778,36 98.45 %	421,64	26.778,36 100.00 %	0,00 0.00 %
4	Transferencias corrientes	13.200,00 13.150,00- 50,00	0,00 0.00 %	0,00 0.00 %	50,00	0,00 0.00 %	0,00 0.00 %
TOTAL PROGRAMA		50.400,00 23.150,00- 27.250,00	26.778,36 98.27 %	26.778,36 98.27 %	471,64	26.778,36 100.00 %	0,00 0.00 %



GENERALITAT VALENCIANA	ESTADO DE LIQUIDACIÓN DEL PRESUPUESTO DE GASTOS A LA FECHA 31 DE DICIEMBRE DE 2004 RESUMEN POR SECCIONES / PROGRAMAS / CAPÍTULOS	REFERENCIA : NPC0004 FECHA : 31/12/2004 HORA : 10:07:05 PÁGINA : 24
---------------------------	--	--

PRESUPUESTO: 2004 ORDINARIO (0 Y 1)

SECCIÓN 05 PRESIDENCIA

CAP .	DENOMINACIÓN	CRED.PRESUP. INICIALES MODIFICACIONES DEFINITIVOS	GASTOS COMPROMETIDOS %S/P.DEFINITIVO	OBLIGACIONES RECONOCIDAS NETAS %S/P.DEFINITIVO	REMANENTES DE CRÉDITO	PAGOS %S/ TOTAL O	OBLIGACIONES PENDIENTES DE PAGO A 31/12 %S/ TOTAL O
TOTAL SECCIÓN		61.608.700,00 3.676.527,40- 57.932.172,60	57.380.053,51 99.05 %	57.380.053,51 99.05 %	552.119,09	28.430.154,03 49.55 %	28.949.899,48 50.45 %



GENERALITAT VALENCIANA	ESTADO DE LIQUIDACIÓN DEL PRESUPUESTO DE GASTOS A LA FECHA 31 DE DICIEMBRE DE 2004 RESUMEN POR SECCIONES / PROGRAMAS / CAPÍTULOS	REFERENCIA : NPC0004 FECHA : 31/12/2004 HORA : 10:07:05 PÁGINA : 25
---------------------------	--	--

PRESUPUESTO: 2004 ORDINARIO (0 Y 1)

SECCIÓN 06 ECONOMÍA, HACIENDA Y EMPLEO

31510 CONDIC. DE TRABAJO Y ADMON. RELAC.LABOR.

CAP.	DENOMINACIÓN	CRED.PRESUP.	GASTOS COMPROMETIDOS	OBLIGACIONES RECONOCIDAS NETAS	REMANENTES DE CRÉDITO	PAGOS	OBLIGACIONES PENDIENTES DE PAGO A 31/12
		INICIALES MODIFICACIONES DEFINITIVOS	%S/P.DEFINITIVO	%S/P.DEFINITIVO		%S/ TOTAL O	%S/ TOTAL O
1	Gastos de personal	9.804.100,00 1.255.123,78- 8.548.976,22	8.548.976,22 100.00 %	8.548.976,22 100.00 %	0,00	8.548.938,59 100.00 %	37,63 0.00 %
2	Compra bienes corr.y gtos. funcionamiento	1.374.720,00 1.521.667,22 2.896.387,22	2.882.011,74 99.50 %	2.882.011,74 99.50 %	14.375,48	2.544.517,25 88.29 %	337.494,49 11.71 %
4	Transferencias corrientes	18.337.350,00 3.000.600,06- 15.336.749,94	13.786.288,45 89.89 %	13.786.288,45 89.89 %	1.550.461,49	1.548.784,14 11.23 %	12.237.504,31 88.77 %
6	Inversiones reales	360.610,00 0,00 360.610,00	58.728,37 16.29 %	58.728,37 16.29 %	301.881,63	0,00 0.00 %	58.728,37 100.00 %
7	Transferencias de capital	3.710.710,00 733.665,40- 2.977.044,60	2.311.658,43 77.65 %	2.311.658,43 77.65 %	665.386,17	36.567,84 1.58 %	2.275.090,59 98.42 %
TOTAL PROGRAMA		33.587.490,00 3.467.722,02- 30.119.767,98	27.587.663,21 91.59 %	27.587.663,21 91.59 %	2.532.104,77	12.678.807,82 45.96 %	14.908.855,39 54.04 %



GENERALITAT VALENCIANA	ESTADO DE LIQUIDACIÓN DEL PRESUPUESTO DE GASTOS A LA FECHA 31 DE DICIEMBRE DE 2004 RESUMEN POR SECCIONES / PROGRAMAS / CAPÍTULOS	REFERENCIA : NPC0004 FECHA : 31/12/2004 HORA : 10:07:05 PÁGINA : 26
---------------------------	--	--

PRESUPUESTO: 2004 ORDINARIO (0 Y 1)

SECCIÓN 06 ECONOMÍA, HACIENDA Y EMPLEO

45330 COORDINACIÓN GRANDES PROYECTOS

CAP.	DENOMINACIÓN	CRED.PRESUP.	GASTOS COMPROMETIDOS	OBLIGACIONES RECONOCIDAS NETAS	REMANENTES DE CRÉDITO	PAGOS	OBLIGACIONES PENDIENTES DE PAGO A 31/12
		INICIALES MODIFICACIONES DEFINITIVOS	%S/P.DEFINITIVO	%S/P.DEFINITIVO		%S/ TOTAL O	%S/ TOTAL O
1	Gastos de personal	254.530,00 145.143,61 399.673,61	399.673,61 100.00 %	399.673,61 100.00 %	0,00	399.673,61 100.00 %	0,00 0.00 %
2	Compra bienes corr.y gtos. funcionamiento	70.000,00 139.000,00 209.000,00	201.008,82 96.18 %	201.008,82 96.18 %	7.991,18	139.629,67 69.46 %	61.379,15 30.54 %
TOTAL PROGRAMA		324.530,00 284.143,61 608.673,61	600.682,43 98.69 %	600.682,43 98.69 %	7.991,18	539.303,28 89.78 %	61.379,15 10.22 %



GENERALITAT VALENCIANA	ESTADO DE LIQUIDACIÓN DEL PRESUPUESTO DE GASTOS A LA FECHA 31 DE DICIEMBRE DE 2004 RESUMEN POR SECCIONES / PROGRAMAS / CAPÍTULOS	REFERENCIA : NPC0004 FECHA : 31/12/2004 HORA : 10:07:05 PÁGINA : 27
---------------------------	--	--

PRESUPUESTO: 2004 ORDINARIO (0 Y 1)

SECCIÓN 06 ECONOMÍA, HACIENDA Y EMPLEO

55110 ELABORACION Y DIFUSION ESTADISTICA

CAP.	DENOMINACIÓN	CRED.PRESUP.	GASTOS COMPROMETIDOS	OBLIGACIONES RECONOCIDAS NETAS	REMANENTES DE CRÉDITO	PAGOS	OBLIGACIONES PENDIENTES DE PAGO A 31/12
		INICIALES MODIFICACIONES DEFINITIVOS	%S/P.DEFINITIVO	%S/P.DEFINITIVO		%S/ TOTAL O	%S/ TOTAL O
4	Transferencias corrientes	2.661.100,00 532.220,00- 2.128.880,00	2.128.880,00 100.00 %	2.128.880,00 100.00 %	0,00	2.128.880,00 100.00 %	0,00 0.00 %
7	Transferencias de capital	93.000,00 0,00 93.000,00	74.400,00 80.00 %	74.400,00 80.00 %	18.600,00	74.400,00 100.00 %	0,00 0.00 %
TOTAL PROGRAMA		2.754.100,00 532.220,00- 2.221.880,00	2.203.280,00 99.16 %	2.203.280,00 99.16 %	18.600,00	2.203.280,00 100.00 %	0,00 0.00 %

GENERALITAT VALENCIANA	ESTADO DE LIQUIDACIÓN DEL PRESUPUESTO DE GASTOS A LA FECHA 31 DE DICIEMBRE DE 2004 RESUMEN POR SECCIONES / PROGRAMAS / CAPÍTULOS	REFERENCIA : NPC0004 FECHA : 31/12/2004 HORA : 10:07:05 PÁGINA : 28
---------------------------	--	--

PRESUPUESTO: 2004 ORDINARIO (0 Y 1)

SECCIÓN 06 ECONOMÍA, HACIENDA Y EMPLEO

61110 DIRECCION Y SERVICIOS GENERALES

CAP.	DENOMINACIÓN	CRED.PRESUP.	GASTOS	OBLIGACIONES	REMANENTES DE CRÉDITO	PAGOS	OBLIGACIONES
		INICIALES MODIFICACIONES DEFINITIVOS	COMPROMETIDOS %S/P.DEFINITIVO	RECONOCIDAS NETAS %S/P.DEFINITIVO		%S/ TOTAL O	PENDIENTES DE PAGO A 31/12 %S/ TOTAL O
1	Gastos de personal	3.106.420,00 321.459,85- 2.784.960,15	2.784.960,15 100.00 %	2.784.960,15 100.00 %	0,00	2.784.960,15 100.00 %	0,00 0.00 %
2	Compra bienes corr.y gtos. funcionamiento	1.267.280,00 170.000,00- 1.097.280,00	1.089.103,38 99.25 %	1.089.103,38 99.25 %	8.176,62	636.994,75 58.49 %	452.108,63 41.51 %
3	Gastos financieros	0,00 234.125,58 234.125,58	234.125,58 100.00 %	234.125,58 100.00 %	0,00	88.431,61 37.77 %	145.693,97 62.23 %
4	Transferencias corrientes	1.129.670,00 0,00 1.129.670,00	1.075.240,00 95.18 %	1.075.240,00 95.18 %	54.430,00	554.702,25 51.59 %	520.537,75 48.41 %
6	Inversiones reales	662.840,00 0,00 662.840,00	246.518,14 37.19 %	246.518,14 37.19 %	416.321,86	18.515,62 7.51 %	228.002,52 92.49 %
7	Transferencias de capital	46.870,00 0,00 46.870,00	46.870,00 100.00 %	46.870,00 100.00 %	0,00	18.930,00 40.39 %	27.940,00 59.61 %
TOTAL PROGRAMA		6.213.080,00 257.334,27- 5.955.745,73	5.476.817,25 91.96 %	5.476.817,25 91.96 %	478.928,48	4.102.534,38 74.91 %	1.374.282,87 25.09 %



GENERALITAT VALENCIANA	ESTADO DE LIQUIDACIÓN DEL PRESUPUESTO DE GASTOS A LA FECHA 31 DE DICIEMBRE DE 2004 RESUMEN POR SECCIONES / PROGRAMAS / CAPÍTULOS	REFERENCIA : NPC0004 FECHA : 31/12/2004 HORA : 10:07:05 PÁGINA : 29
---------------------------	--	--

PRESUPUESTO: 2004 ORDINARIO (0 Y 1)

SECCIÓN 06 ECONOMÍA, HACIENDA Y EMPLEO

61120 CENTRO DE SISTEMAS DE INFORMACION

CAP.	DENOMINACIÓN	CRED.PRESUP.	GASTOS	OBLIGACIONES	REMANENTES	PAGOS	OBLIGACIONES
		INICIALES MODIFICACIONES DEFINITIVOS	COMPROMETIDOS %S/P.DEFINITIVO	RECONOCIDAS NETAS %S/P.DEFINITIVO		DE CRÉDITO	%S/ TOTAL O
1	Gastos de personal	2.417.930,00 203.731,01- 2.214.198,99	2.214.198,99 100.00 %	2.214.198,99 100.00 %	0,00	2.214.198,99 100.00 %	0,00 0.00 %
2	Compra bienes corr.y gtos. funcionamiento	1.197.420,00 100.000,00- 1.097.420,00	1.081.197,43 98.52 %	1.081.197,43 98.52 %	16.222,57	450.995,58 41.71 %	630.201,85 58.29 %
4	Transferencias corrientes	47.560,00 0,00 47.560,00	26.156,33 55.00 %	26.156,33 55.00 %	21.403,67	26.156,33 100.00 %	0,00 0.00 %
6	Inversiones reales	3.408.170,00 192.000,00 3.600.170,00	3.319.997,36 92.22 %	3.319.997,36 92.22 %	280.172,64	2.277.219,88 68.59 %	1.042.777,48 31.41 %
TOTAL PROGRAMA		7.071.080,00 111.731,01- 6.959.348,99	6.641.550,11 95.43 %	6.641.550,11 95.43 %	317.798,88	4.968.570,78 74.81 %	1.672.979,33 25.19 %



GENERALITAT VALENCIANA	ESTADO DE LIQUIDACIÓN DEL PRESUPUESTO DE GASTOS A LA FECHA 31 DE DICIEMBRE DE 2004 RESUMEN POR SECCIONES / PROGRAMAS / CAPÍTULOS	REFERENCIA : NPC0004 FECHA : 31/12/2004 HORA : 10:07:05 PÁGINA : 30
---------------------------	--	--

PRESUPUESTO: 2004 ORDINARIO (0 Y 1)

SECCIÓN 06 ECONOMÍA, HACIENDA Y EMPLEO

61210 PLANIFICACION Y PREVISION ECONOMICA

CAP.	DENOMINACIÓN	CRED.PRESUP.	GASTOS	OBLIGACIONES	REMANENTES	PAGOS	OBLIGACIONES
		INICIALES MODIFICACIONES DEFINITIVOS	COMPROMETIDOS %S/P.DEFINITIVO	RECONOCIDAS NETAS %S/P.DEFINITIVO		DE CRÉDITO	%S/ TOTAL O
1	Gastos de personal	2.122.830,00 231.611,66 2.354.441,66	2.354.441,66 100.00 %	2.354.441,66 100.00 %	0,00	2.354.441,66 100.00 %	0,00 0.00 %
2	Compra bienes corr.y gtos. funcionamiento	1.152.340,00 64.023,10 1.216.363,10	1.170.856,06 96.26 %	1.170.856,06 96.26 %	45.507,04	992.966,72 84.81 %	177.889,34 15.19 %
4	Transferencias corrientes	3.420.400,00 488.685,00 2.931.715,00	2.712.835,82 92.53 %	2.712.835,82 92.53 %	218.879,18	1.225.332,68 45.17 %	1.487.503,14 54.83 %
6	Inversiones reales	71.000,00 89.500,00 160.500,00	111.099,87 69.22 %	111.099,87 69.22 %	49.400,13	66.302,17 59.68 %	44.797,70 40.32 %
7	Transferencias de capital	2.069.880,00 45.348,59 2.115.228,59	682.826,38 32.28 %	682.826,38 32.28 %	1.432.402,21	681.288,73 99.77 %	1.537,65 0.23 %
TOTAL PROGRAMA		8.836.450,00 58.201,65 8.778.248,35	7.032.059,79 80.11 %	7.032.059,79 80.11 %	1.746.188,56	5.320.331,96 75.66 %	1.711.727,83 24.34 %



GENERALITAT VALENCIANA	ESTADO DE LIQUIDACIÓN DEL PRESUPUESTO DE GASTOS A LA FECHA 31 DE DICIEMBRE DE 2004 RESUMEN POR SECCIONES / PROGRAMAS / CAPÍTULOS	REFERENCIA : NPC0004 FECHA : 31/12/2004 HORA : 10:07:05 PÁGINA : 31
---------------------------	--	--

PRESUPUESTO: 2004 ORDINARIO (0 Y 1)

SECCIÓN 06 ECONOMÍA, HACIENDA Y EMPLEO

61220 TESORO DE LA GENERALITAT

CAP.	DENOMINACIÓN	CRED.PRESUP.	GASTOS COMPROMETIDOS	OBLIGACIONES RECONOCIDAS NETAS	REMANENTES DE CRÉDITO	PAGOS	OBLIGACIONES PENDIENTES DE PAGO A 31/12
		INICIALES MODIFICACIONES DEFINITIVOS	%S/P.DEFINITIVO	%S/P.DEFINITIVO		%S/ TOTAL O	%S/ TOTAL O
1	Gastos de personal	754.610,00 149.722,25- 604.887,75	604.887,75 100.00 %	604.887,75 100.00 %	0,00	604.887,75 100.00 %	0,00 0.00 %
2	Compra bienes corr.y gtos. funcionamiento	37.150,00 4.000,00 41.150,00	39.065,80 94.94 %	39.065,80 94.94 %	2.084,20	30.732,22 78.67 %	8.333,58 21.33 %
4	Transferencias corrientes	18.030,00 0,00 18.030,00	11.314,58 62.75 %	11.314,58 62.75 %	6.715,42	11.314,58 100.00 %	0,00 0.00 %
TOTAL PROGRAMA		809.790,00 145.722,25- 664.067,75	655.268,13 98.67 %	655.268,13 98.67 %	8.799,62	646.934,55 98.73 %	8.333,58 1.27 %



GENERALITAT VALENCIANA	ESTADO DE LIQUIDACIÓN DEL PRESUPUESTO DE GASTOS A LA FECHA 31 DE DICIEMBRE DE 2004 RESUMEN POR SECCIONES / PROGRAMAS / CAPÍTULOS	REFERENCIA : NPC0004 FECHA : 31/12/2004 HORA : 10:07:05 PÁGINA : 32
---------------------------	--	--

PRESUPUESTO: 2004 ORDINARIO (0 Y 1)

SECCIÓN 06 ECONOMÍA, HACIENDA Y EMPLEO

61230 PATRIMONIO DE LA GENERALITAT

CAP.	DENOMINACIÓN	CRED.PRESUP.	GASTOS COMPROMETIDOS	OBLIGACIONES RECONOCIDAS NETAS	REMANENTES DE CRÉDITO	PAGOS	OBLIGACIONES PENDIENTES DE PAGO A 31/12
		INICIALES MODIFICACIONES DEFINITIVOS	%S/P.DEFINITIVO	%S/P.DEFINITIVO		%S/ TOTAL O	%S/ TOTAL O
1	Gastos de personal	1.571.400,00 78.939,60- 1.492.460,40	1.492.460,40 100.00 %	1.492.460,40 100.00 %	0,00	1.492.460,40 100.00 %	0,00 0.00 %
2	Compra bienes corr.y gtos. funcionamiento	3.120.750,00 430.000,00- 2.690.750,00	2.670.034,15 99.23 %	2.670.034,15 99.23 %	20.715,85	1.831.838,33 68.61 %	838.195,82 31.39 %
6	Inversiones reales	20.451.050,00 1.955.000,00- 18.496.050,00	7.926.527,26 42.86 %	7.926.527,26 42.86 %	10.569.522,74	3.062.153,94 38.63 %	4.864.373,32 61.37 %
TOTAL PROGRAMA		25.143.200,00 2.463.939,60- 22.679.260,40	12.089.021,81 53.30 %	12.089.021,81 53.30 %	10.590.238,59	6.386.452,67 52.83 %	5.702.569,14 47.17 %



GENERALITAT VALENCIANA	ESTADO DE LIQUIDACIÓN DEL PRESUPUESTO DE GASTOS A LA FECHA 31 DE DICIEMBRE DE 2004 RESUMEN POR SECCIONES / PROGRAMAS / CAPÍTULOS	REFERENCIA : NPC0004 FECHA : 31/12/2004 HORA : 10:07:05 PÁGINA : 33
---------------------------	--	--

PRESUPUESTO: 2004 ORDINARIO (0 Y 1)

SECCIÓN 06 ECONOMÍA, HACIENDA Y EMPLEO

61240 AUDITORIAS Y CONTROL INTERNO

CAP.	DENOMINACIÓN	CRED.PRESUP.	GASTOS COMPROMETIDOS	OBLIGACIONES RECONOCIDAS NETAS	REMANENTES DE CRÉDITO	PAGOS	OBLIGACIONES PENDIENTES DE PAGO A 31/12
		INICIALES MODIFICACIONES DEFINITIVOS	%S/P.DEFINITIVO	%S/P.DEFINITIVO		%S/ TOTAL O	%S/ TOTAL O
1	Gastos de personal	8.324.510,00 1.139.532,85- 7.184.977,15	7.184.977,15 100.00 %	7.184.977,15 100.00 %	0,00	7.178.326,03 99.91 %	6.651,12 0.09 %
2	Compra bienes corr.y gtos. funcionamiento	1.883.500,00 31.000,00 1.914.500,00	1.912.060,92 99.87 %	1.912.060,92 99.87 %	2.439,08	1.884.754,08 98.57 %	27.306,84 1.43 %
TOTAL PROGRAMA		10.208.010,00 1.108.532,85- 9.099.477,15	9.097.038,07 99.97 %	9.097.038,07 99.97 %	2.439,08	9.063.080,11 99.63 %	33.957,96 0.37 %



GENERALITAT VALENCIANA	ESTADO DE LIQUIDACIÓN DEL PRESUPUESTO DE GASTOS A LA FECHA 31 DE DICIEMBRE DE 2004 RESUMEN POR SECCIONES / PROGRAMAS / CAPÍTULOS	REFERENCIA : NPC0004 FECHA : 31/12/2004 HORA : 10:07:05 PÁGINA : 34
---------------------------	--	--

PRESUPUESTO: 2004 ORDINARIO (0 Y 1)

SECCIÓN 06 ECONOMÍA, HACIENDA Y EMPLEO

61250 PRESUPUESTOS G.V. Y ADMINISTRAC.NOMINAS

CAP.	DENOMINACIÓN	CRED.PRESUP.	GASTOS COMPROMETIDOS	OBLIGACIONES RECONOCIDAS NETAS	REMANENTES DE CRÉDITO	PAGOS	OBLIGACIONES PENDIENTES DE PAGO A 31/12
		INICIALES MODIFICACIONES DEFINITIVOS	%S/P.DEFINITIVO	%S/P.DEFINITIVO		%S/ TOTAL O	%S/ TOTAL O
1	Gastos de personal	2.107.090,00 280.062,86- 1.827.027,14	1.827.027,14 100.00 %	1.827.027,14 100.00 %	0,00	1.826.027,14 99.95 %	1.000,00 0.05 %
2	Compra bienes corr.y gtos. funcionamiento	238.960,00 0,00 238.960,00	234.374,30 98.08 %	234.374,30 98.08 %	4.585,70	152.496,55 65.07 %	81.877,75 34.93 %
TOTAL PROGRAMA		2.346.050,00 280.062,86- 2.065.987,14	2.061.401,44 99.78 %	2.061.401,44 99.78 %	4.585,70	1.978.523,69 95.98 %	82.877,75 4.02 %



GENERALITAT VALENCIANA	ESTADO DE LIQUIDACIÓN DEL PRESUPUESTO DE GASTOS A LA FECHA 31 DE DICIEMBRE DE 2004 RESUMEN POR SECCIONES / PROGRAMAS / CAPÍTULOS	REFERENCIA : NPC0004 FECHA : 31/12/2004 HORA : 10:07:05 PÁGINA : 35
---------------------------	--	--

PRESUPUESTO: 2004 ORDINARIO (0 Y 1)

SECCIÓN 06 ECONOMÍA, HACIENDA Y EMPLEO

61280 CENTRO LOGISTICO, ARCHIVOS Y PARQUE MOVIL

CAP.	DENOMINACIÓN	CRED.PRESUP.	GASTOS COMPROMETIDOS	OBLIGACIONES RECONOCIDAS NETAS	REMANENTES DE CRÉDITO	PAGOS	OBLIGACIONES PENDIENTES DE PAGO A 31/12
		INICIALES MODIFICACIONES DEFINITIVOS	%S/P.DEFINITIVO	%S/P.DEFINITIVO		%S/ TOTAL O	%S/ TOTAL O
1	Gastos de personal	4.997.280,00 321.478,36- 4.675.801,64	4.675.801,64 100.00 %	4.675.801,64 100.00 %	0,00	4.675.801,64 100.00 %	0,00 0.00 %
2	Compra bienes corr.y gtos. funcionamiento	1.935.480,00 240.000,00- 1.695.480,00	1.680.413,54 99.11 %	1.680.413,54 99.11 %	15.066,46	1.512.363,53 90.00 %	168.050,01 10.00 %
6	Inversiones reales	607.100,00 300.000,00- 307.100,00	0,00 0.00 %	0,00 0.00 %	307.100,00	0,00 0.00 %	0,00 0.00 %
TOTAL PROGRAMA		7.539.860,00 861.478,36- 6.678.381,64	6.356.215,18 95.18 %	6.356.215,18 95.18 %	322.166,46	6.188.165,17 97.36 %	168.050,01 2.64 %



GENERALITAT VALENCIANA	ESTADO DE LIQUIDACIÓN DEL PRESUPUESTO DE GASTOS A LA FECHA 31 DE DICIEMBRE DE 2004 RESUMEN POR SECCIONES / PROGRAMAS / CAPÍTULOS	REFERENCIA : NPC0004 FECHA : 31/12/2004 HORA : 10:07:05 PÁGINA : 36
---------------------------	--	--

PRESUPUESTO: 2004 ORDINARIO (0 Y 1)

SECCIÓN 06 ECONOMÍA, HACIENDA Y EMPLEO

61310 TRIBUTOS DE LA GENERALITAT

CAP.	DENOMINACIÓN	CRED.PRESUP.	GASTOS COMPROMETIDOS	OBLIGACIONES RECONOCIDAS NETAS	REMANENTES DE CRÉDITO	PAGOS	OBLIGACIONES PENDIENTES DE PAGO A 31/12
		INICIALES MODIFICACIONES DEFINITIVOS	%S/P.DEFINITIVO	%S/P.DEFINITIVO		%S/ TOTAL O	%S/ TOTAL O
1	Gastos de personal	11.767.880,00 2.070.142,25- 9.697.737,75	9.697.737,75 100.00 %	9.697.737,75 100.00 %	0,00	9.697.737,75 100.00 %	0,00 0.00 %
2	Compra bienes corr.y gtos. funcionamiento	26.277.240,00 13.835.500,00 40.112.740,00	39.719.175,65 99.02 %	39.719.175,65 99.02 %	393.564,35	38.311.627,40 96.46 %	1.407.548,25 3.54 %
4	Transferencias corrientes	24.760,00 0,00 24.760,00	13.522,64 54.61 %	13.522,64 54.61 %	11.237,36	13.522,64 100.00 %	0,00 0.00 %
TOTAL PROGRAMA		38.069.880,00 11.765.357,75 49.835.237,75	49.430.436,04 99.19 %	49.430.436,04 99.19 %	404.801,71	48.022.887,79 97.15 %	1.407.548,25 2.85 %



GENERALITAT VALENCIANA	ESTADO DE LIQUIDACIÓN DEL PRESUPUESTO DE GASTOS A LA FECHA 31 DE DICIEMBRE DE 2004 RESUMEN POR SECCIONES / PROGRAMAS / CAPÍTULOS	REFERENCIA : NPC0004 FECHA : 31/12/2004 HORA : 10:07:05 PÁGINA : 37
---------------------------	--	--

PRESUPUESTO: 2004 ORDINARIO (0 Y 1)

SECCIÓN 06 ECONOMÍA, HACIENDA Y EMPLEO

63150 ACTUACIONES SOBRE EL SECTOR FINANCIERO

CAP.	DENOMINACIÓN	CRED.PRESUP.	GASTOS COMPROMETIDOS	OBLIGACIONES RECONOCIDAS NETAS	REMANENTES DE CRÉDITO	PAGOS	OBLIGACIONES PENDIENTES DE PAGO A 31/12
		INICIALES MODIFICACIONES DEFINITIVOS	%S/P.DEFINITIVO	%S/P.DEFINITIVO		%S/ TOTAL O	%S/ TOTAL O
4	Transferencias corrientes	1.010.990,00 47.858,20- 963.131,80	763.527,54 79.28 %	763.527,54 79.28 %	199.604,26	70.493,10 9.23 %	693.034,44 90.77 %
7	Transferencias de capital	173.300,00 0,00 173.300,00	138.640,00 80.00 %	138.640,00 80.00 %	34.660,00	476,21 0.34 %	138.163,79 99.66 %
8	Activos financieros	1.250.700,00 0,00 1.250.700,00	1.250.700,00 100.00 %	1.250.700,00 100.00 %	0,00	0,00 0.00 %	1.250.700,00 100.00 %
TOTAL PROGRAMA		2.434.990,00 47.858,20- 2.387.131,80	2.152.867,54 90.19 %	2.152.867,54 90.19 %	234.264,26	70.969,31 3.30 %	2.081.898,23 96.70 %



GENERALITAT VALENCIANA	ESTADO DE LIQUIDACIÓN DEL PRESUPUESTO DE GASTOS A LA FECHA 31 DE DICIEMBRE DE 2004 RESUMEN POR SECCIONES / PROGRAMAS / CAPÍTULOS	REFERENCIA : NPC0004 FECHA : 31/12/2004 HORA : 10:07:05 PÁGINA : 38
---------------------------	--	--

PRESUPUESTO: 2004 ORDINARIO (0 Y 1)

SECCIÓN 06 ECONOMÍA, HACIENDA Y EMPLEO

CAP .	DENOMINACIÓN	CRED.PRESUP. INICIALES MODIFICACIONES DEFINITIVOS	GASTOS COMPROMETIDOS %S/P.DEFINITIVO	OBLIGACIONES RECONOCIDAS NETAS %S/P.DEFINITIVO	REMANENTES DE CRÉDITO	PAGOS %S/ TOTAL O	OBLIGACIONES PENDIENTES DE PAGO A 31/12 %S/ TOTAL O
TOTAL SECCIÓN		145.338.510,00 2.714.698,29 148.053.208,29	131.384.301,00 88.74 %	131.384.301,00 88.74 %	16.668.907,29	102.169.841,51 77.76 %	29.214.459,49 22.24 %



GENERALITAT VALENCIANA	ESTADO DE LIQUIDACIÓN DEL PRESUPUESTO DE GASTOS A LA FECHA 31 DE DICIEMBRE DE 2004 RESUMEN POR SECCIONES / PROGRAMAS / CAPÍTULOS	REFERENCIA : NPC0004 FECHA : 31/12/2004 HORA : 10:07:05 PÁGINA : 39
---------------------------	--	--

PRESUPUESTO: 2004 ORDINARIO (0 Y 1)

SECCIÓN 07 JUSTICIA Y ADMINISTRACIONES PÚBLICAS

12110 MODERNIZACION,CALIDAD E INSPECCION.

CAP.	DENOMINACIÓN	CRED.PRESUP.	GASTOS	OBLIGACIONES	REMANENTES	PAGOS	OBLIGACIONES
		INICIALES MODIFICACIONES DEFINITIVOS	COMPROMETIDOS %S/P.DEFINITIVO	RECONOCIDAS NETAS %S/P.DEFINITIVO		DE CRÉDITO	PENDIENTES DE PAGO A 31/12 %S/ TOTAL O
1	Gastos de personal	527.380,00 82.241,71- 445.138,29	445.138,29 100.00 %	445.138,29 100.00 %	0,00	445.138,29 100.00 %	0,00 0.00 %
2	Compra bienes corr.y gtos. funcionamiento	41.100,00 0,00 41.100,00	37.437,67 91.09 %	37.437,67 91.09 %	3.662,33	36.669,12 97.95 %	768,55 2.05 %
4	Transferencias corrientes	19.000,00 0,00 19.000,00	11.241,67 59.17 %	11.241,67 59.17 %	7.758,33	7.441,67 66.20 %	3.800,00 33.80 %
6	Inversiones reales	24.900,00 0,00 24.900,00	24.000,00 96.39 %	24.000,00 96.39 %	900,00	24.000,00 100.00 %	0,00 0.00 %
TOTAL PROGRAMA		612.380,00 82.241,71- 530.138,29	517.817,63 97.68 %	517.817,63 97.68 %	12.320,66	513.249,08 99.12 %	4.568,55 0.88 %



GENERALITAT VALENCIANA	ESTADO DE LIQUIDACIÓN DEL PRESUPUESTO DE GASTOS A LA FECHA 31 DE DICIEMBRE DE 2004 RESUMEN POR SECCIONES / PROGRAMAS / CAPÍTULOS	REFERENCIA : NPC0004 FECHA : 31/12/2004 HORA : 10:07:05 PÁGINA : 40
---------------------------	--	--

PRESUPUESTO: 2004 ORDINARIO (0 Y 1)

SECCIÓN 07 JUSTICIA Y ADMINISTRACIONES PÚBLICAS

12130 FORMACION Y ESTUDIOS

CAP.	DENOMINACIÓN	CRED.PRESUP. INICIALES MODIFICACIONES DEFINITIVOS	GASTOS COMPROMETIDOS %S/P.DEFINITIVO	OBLIGACIONES RECONOCIDAS NETAS %S/P.DEFINITIVO	REMANENTES DE CRÉDITO	PAGOS %S/ TOTAL O	OBLIGACIONES PENDIENTES DE PAGO A 31/12 %S/ TOTAL O
1	Gastos de personal	715.150,00 72.529,65- 642.620,35	642.620,35 100.00 %	642.620,35 100.00 %	0,00	642.620,35 100.00 %	0,00 0.00 %
2	Compra bienes corr.y gtos. funcionamiento	911.720,00 230.824,23- 680.895,77	618.191,71 90.79 %	618.191,71 90.79 %	62.704,06	586.942,49 94.95 %	31.249,22 5.05 %
TOTAL PROGRAMA		1.626.870,00 303.353,88- 1.323.516,12	1.260.812,06 95.26 %	1.260.812,06 95.26 %	62.704,06	1.229.562,84 97.52 %	31.249,22 2.48 %



GENERALITAT VALENCIANA	ESTADO DE LIQUIDACIÓN DEL PRESUPUESTO DE GASTOS A LA FECHA 31 DE DICIEMBRE DE 2004 RESUMEN POR SECCIONES / PROGRAMAS / CAPÍTULOS	REFERENCIA : NPC0004 FECHA : 31/12/2004 HORA : 10:07:05 PÁGINA : 41
---------------------------	--	--

PRESUPUESTO: 2004 ORDINARIO (0 Y 1)

SECCIÓN 07 JUSTICIA Y ADMINISTRACIONES PÚBLICAS

12140 FUNCION PUBLICA

CAP.	DENOMINACIÓN	CRED.PRESUP.	GASTOS COMPROMETIDOS	OBLIGACIONES RECONOCIDAS NETAS	REMANENTES DE CRÉDITO	PAGOS	OBLIGACIONES PENDIENTES DE PAGO A 31/12
		INICIALES MODIFICACIONES DEFINITIVOS	%S/P.DEFINITIVO	%S/P.DEFINITIVO		%S/ TOTAL O	%S/ TOTAL O
1	Gastos de personal	4.230.450,00 473.112,94- 3.757.337,06	3.757.337,06 100.00 %	3.757.337,06 100.00 %	0,00	3.757.337,06 100.00 %	0,00 0.00 %
2	Compra bienes corr.y gtos. funcionamiento	800.010,00 160.000,00- 640.010,00	628.846,85 98.26 %	628.846,85 98.26 %	11.163,15	482.576,76 76.74 %	146.270,09 23.26 %
6	Inversiones reales	60.000,00 0,00 60.000,00	47.272,72 78.79 %	47.272,72 78.79 %	12.727,28	47.272,72 100.00 %	0,00 0.00 %
TOTAL PROGRAMA		5.090.460,00 633.112,94- 4.457.347,06	4.433.456,63 99.46 %	4.433.456,63 99.46 %	23.890,43	4.287.186,54 96.70 %	146.270,09 3.30 %

GENERALITAT VALENCIANA	ESTADO DE LIQUIDACIÓN DEL PRESUPUESTO DE GASTOS A LA FECHA 31 DE DICIEMBRE DE 2004 RESUMEN POR SECCIONES / PROGRAMAS / CAPÍTULOS	REFERENCIA : NPC0004 FECHA : 31/12/2004 HORA : 10:07:05 PÁGINA : 42
---------------------------	--	--

PRESUPUESTO: 2004 ORDINARIO (0 Y 1)

SECCIÓN 07 JUSTICIA Y ADMINISTRACIONES PÚBLICAS

12510 ADMINISTRACION LOCAL

CAP.	DENOMINACIÓN	CRED.PRESUP.	GASTOS	OBLIGACIONES	REMANENTES	PAGOS	OBLIGACIONES
		INICIALES MODIFICACIONES DEFINITIVOS	COMPROMETIDOS %S/P.DEFINITIVO	RECONOCIDAS NETAS %S/P.DEFINITIVO		DE CRÉDITO	%S/ TOTAL O
1	Gastos de personal	1.063.310,00 79.753,51- 983.556,49	983.556,49 100.00 %	983.556,49 100.00 %	0,00	983.556,49 100.00 %	0,00 0.00 %
2	Compra bienes corr.y gtos. funcionamiento	152.980,00 19.000,00- 133.980,00	131.493,65 98.14 %	131.493,65 98.14 %	2.486,35	114.971,31 87.43 %	16.522,34 12.57 %
4	Transferencias corrientes	1.636.500,00 1.138.807,09- 497.692,91	308.972,91 62.08 %	308.972,91 62.08 %	188.720,00	308.972,91 100.00 %	0,00 0.00 %
7	Transferencias de capital	1.700.000,00 542.193,95- 1.157.806,05	1.157.791,82 100.00 %	1.157.791,82 100.00 %	14,23	0,00 0.00 %	1.157.791,82 100.00 %
TOTAL PROGRAMA		4.552.790,00 1.779.754,55- 2.773.035,45	2.581.814,87 93.10 %	2.581.814,87 93.10 %	191.220,58	1.407.500,71 54.52 %	1.174.314,16 45.48 %



GENERALITAT VALENCIANA	ESTADO DE LIQUIDACIÓN DEL PRESUPUESTO DE GASTOS A LA FECHA 31 DE DICIEMBRE DE 2004 RESUMEN POR SECCIONES / PROGRAMAS / CAPÍTULOS	REFERENCIA : NPC0004 FECHA : 31/12/2004 HORA : 10:07:05 PÁGINA : 43
---------------------------	--	--

PRESUPUESTO: 2004 ORDINARIO (0 Y 1)

SECCIÓN 07 JUSTICIA Y ADMINISTRACIONES PÚBLICAS

14110 ADMINISTRACION DE JUSTICIA

CAP.	DENOMINACIÓN	CRED.PRESUP.	GASTOS	OBLIGACIONES	REMANENTES	PAGOS	OBLIGACIONES
		INICIALES MODIFICACIONES DEFINITIVOS	COMPROMETIDOS %S/P.DEFINITIVO	RECONOCIDAS NETAS %S/P.DEFINITIVO	DE CRÉDITO	%S/ TOTAL O	PENDIENTES DE PAGO A 31/12 %S/ TOTAL O
1	Gastos de personal	90.398.260,00 6.437.624,43 96.835.884,43	96.835.884,43 100.00 %	96.835.884,43 100.00 %	0,00	96.833.471,89 100.00 %	2.412,54 0.00 %
2	Compra bienes corr.y gtos. funcionamiento	15.670.310,00 2.214.904,45 13.455.405,55	13.261.342,97 98.56 %	13.261.342,97 98.56 %	194.062,58	8.691.805,14 65.54 %	4.569.537,83 34.46 %
4	Transferencias corrientes	11.588.550,00 4.750.660,33 16.339.210,33	16.181.508,11 99.03 %	16.181.508,11 99.03 %	157.702,22	16.181.508,11 100.00 %	0,00 0.00 %
6	Inversiones reales	17.895.970,00 0,00 17.895.970,00	16.360.287,50 91.42 %	16.360.287,50 91.42 %	1.535.682,50	14.385.856,90 87.93 %	1.974.430,60 12.07 %
7	Transferencias de capital	300.510,00 300.510,00 0,00	0,00 0.00 %	0,00 0.00 %	0,00	0,00 0.00 %	0,00 0.00 %
8	Activos financieros	0,00 60.100,00 60.100,00	60.100,00 100.00 %	60.100,00 100.00 %	0,00	60.100,00 100.00 %	0,00 0.00 %
TOTAL PROGRAMA		135.853.600,00 8.732.970,31 144.586.570,31	142.699.123,01 98.69 %	142.699.123,01 98.69 %	1.887.447,30	136.152.742,04 95.41 %	6.546.380,97 4.59 %



GENERALITAT VALENCIANA	ESTADO DE LIQUIDACIÓN DEL PRESUPUESTO DE GASTOS A LA FECHA 31 DE DICIEMBRE DE 2004 RESUMEN POR SECCIONES / PROGRAMAS / CAPÍTULOS	REFERENCIA : NPC0004 FECHA : 31/12/2004 HORA : 10:07:05 PÁGINA : 44
---------------------------	--	--

PRESUPUESTO: 2004 ORDINARIO (0 Y 1)

SECCIÓN 07 JUSTICIA Y ADMINISTRACIONES PÚBLICAS

14120 DIRECCION Y SERVICIOS GENERALES

CAP.	DENOMINACIÓN	CRED.PRESUP.	GASTOS COMPROMETIDOS	OBLIGACIONES RECONOCIDAS NETAS	REMANENTES DE CRÉDITO	PAGOS	OBLIGACIONES PENDIENTES DE PAGO A 31/12
		INICIALES MODIFICACIONES DEFINITIVOS	%S/P.DEFINITIVO	%S/P.DEFINITIVO		%S/ TOTAL O	%S/ TOTAL O
1	Gastos de personal	5.153.460,00 374.778,39- 4.778.681,61	4.778.681,61 100.00 %	4.778.681,61 100.00 %	0,00	4.778.681,61 100.00 %	0,00 0.00 %
2	Compra bienes corr.y gtos. funcionamiento	1.790.930,00 45.000,00- 1.745.930,00	1.740.219,30 99.67 %	1.740.219,30 99.67 %	5.710,70	1.239.998,77 71.26 %	500.220,53 28.74 %
3	Gastos financieros	0,00 29.886,69 29.886,69	29.886,69 100.00 %	29.886,69 100.00 %	0,00	29.856,43 99.90 %	30,26 0.10 %
4	Transferencias corrientes	1.522.320,00 323.805,01- 1.198.514,99	1.056.752,16 88.17 %	1.056.752,16 88.17 %	141.762,83	1.047.177,44 99.09 %	9.574,72 0.91 %
6	Inversiones reales	480.000,00 0,00 480.000,00	384.944,35 80.20 %	384.944,35 80.20 %	95.055,65	384.544,75 99.90 %	399,60 0.10 %
7	Transferencias de capital	841.420,00 0,00 841.420,00	771.301,65 91.67 %	771.301,65 91.67 %	70.118,35	631.064,99 81.82 %	140.236,66 18.18 %
TOTAL PROGRAMA		9.788.130,00 713.696,71- 9.074.433,29	8.761.785,76 96.55 %	8.761.785,76 96.55 %	312.647,53	8.111.323,99 92.58 %	650.461,77 7.42 %



GENERALITAT VALENCIANA	ESTADO DE LIQUIDACIÓN DEL PRESUPUESTO DE GASTOS A LA FECHA 31 DE DICIEMBRE DE 2004 RESUMEN POR SECCIONES / PROGRAMAS / CAPÍTULOS	REFERENCIA : NPC0004 FECHA : 31/12/2004 HORA : 10:07:05 PÁGINA : 45
---------------------------	--	--

PRESUPUESTO: 2004 ORDINARIO (0 Y 1)

SECCIÓN 07 JUSTICIA Y ADMINISTRACIONES PÚBLICAS

22110 PROTECCION CIVIL Y EXTINCION INCENDIOS

CAP.	DENOMINACIÓN	CRED.PRESUP.	GASTOS	OBLIGACIONES	REMANENTES	PAGOS	OBLIGACIONES
		INICIALES MODIFICACIONES DEFINITIVOS	COMPROMETIDOS %S/P.DEFINITIVO	RECONOCIDAS NETAS %S/P.DEFINITIVO			PENDIENTES DE PAGO A 31/12 %S/ TOTAL O
1	Gastos de personal	1.889.040,00 94.164,98- 1.794.875,02	1.794.875,02 100.00 %	1.794.875,02 100.00 %	0,00	1.794.875,02 100.00 %	0,00 0.00 %
2	Compra bienes corr.y gtos. funcionamiento	27.004.810,00 1.167.589,09 28.172.399,09	27.855.189,75 98.87 %	27.855.189,75 98.87 %	317.209,34	16.333.991,14 58.64 %	11.521.198,61 41.36 %
4	Transferencias corrientes	16.195.060,00 1.454.104,57- 14.740.955,43	14.545.895,43 98.68 %	14.545.895,43 98.68 %	195.060,00	14.545.895,43 100.00 %	0,00 0.00 %
6	Inversiones reales	1.541.000,00 0,00 1.541.000,00	552.655,26 35.86 %	552.655,26 35.86 %	988.344,74	281.441,72 50.93 %	271.213,54 49.07 %
TOTAL PROGRAMA		46.629.910,00 380.680,46- 46.249.229,54	44.748.615,46 96.76 %	44.748.615,46 96.76 %	1.500.614,08	32.956.203,31 73.65 %	11.792.412,15 26.35 %



GENERALITAT VALENCIANA	ESTADO DE LIQUIDACIÓN DEL PRESUPUESTO DE GASTOS A LA FECHA 31 DE DICIEMBRE DE 2004 RESUMEN POR SECCIONES / PROGRAMAS / CAPÍTULOS	REFERENCIA : NPC0004 FECHA : 31/12/2004 HORA : 10:07:05 PÁGINA : 46
---------------------------	--	--

PRESUPUESTO: 2004 ORDINARIO (0 Y 1)

SECCIÓN 07 JUSTICIA Y ADMINISTRACIONES PÚBLICAS

22210 POLICIA AUTONOMICA VALENCIANA

CAP.	DENOMINACIÓN	CRED.PRESUP.	GASTOS COMPROMETIDOS	OBLIGACIONES RECONOCIDAS NETAS	REMANENTES DE CRÉDITO	PAGOS	OBLIGACIONES PENDIENTES DE PAGO A 31/12
		INICIALES MODIFICACIONES DEFINITIVOS	%S/P.DEFINITIVO	%S/P.DEFINITIVO		%S/ TOTAL O	%S/ TOTAL O
1	Gastos de personal	1.075.810,00 275.982,49- 799.827,51	799.827,51 100.00 %	799.827,51 100.00 %	0,00	0,00 0.00 %	799.827,51 100.00 %
2	Compra bienes corr.y gtos. funcionamiento	950.000,00 75.000,00- 875.000,00	868.655,81 99.27 %	868.655,81 99.27 %	6.344,19	752.705,68 86.65 %	115.950,13 13.35 %
6	Inversiones reales	485.250,00 242.331,43- 242.918,57	188.490,05 77.59 %	188.490,05 77.59 %	54.428,52	93.305,09 49.50 %	95.184,96 50.50 %
TOTAL PROGRAMA		2.511.060,00 593.313,92- 1.917.746,08	1.856.973,37 96.83 %	1.856.973,37 96.83 %	60.772,71	846.010,77 45.56 %	1.010.962,60 54.44 %



GENERALITAT VALENCIANA	ESTADO DE LIQUIDACIÓN DEL PRESUPUESTO DE GASTOS A LA FECHA 31 DE DICIEMBRE DE 2004 RESUMEN POR SECCIONES / PROGRAMAS / CAPÍTULOS	REFERENCIA : NPC0004 FECHA : 31/12/2004 HORA : 10:07:05 PÁGINA : 47
---------------------------	--	--

PRESUPUESTO: 2004 ORDINARIO (0 Y 1)

SECCIÓN 07 JUSTICIA Y ADMINISTRACIONES PÚBLICAS

22220 SEGURIDAD PUBLICA

CAP.	DENOMINACIÓN	CRED.PRESUP.	GASTOS	OBLIGACIONES	REMANENTES	PAGOS	OBLIGACIONES
		INICIALES MODIFICACIONES DEFINITIVOS	COMPROMETIDOS %S/P.DEFINITIVO	RECONOCIDAS NETAS %S/P.DEFINITIVO		DE CRÉDITO	%S/ TOTAL O
1	Gastos de personal	1.253.740,00 95.209,46- 1.158.530,54	1.158.530,54 100.00 %	1.158.530,54 100.00 %	0,00	1.158.530,54 100.00 %	0,00 0.00 %
2	Compra bienes corr.y gtos. funcionamiento	860.000,00 10.000,00- 850.000,00	848.860,14 99.87 %	848.860,14 99.87 %	1.139,86	781.451,31 92.06 %	67.408,83 7.94 %
4	Transferencias corrientes	150.050,00 90.050,00- 60.000,00	0,00 0.00 %	0,00 0.00 %	60.000,00	0,00 0.00 %	0,00 0.00 %
6	Inversiones reales	259.680,00 214.984,71- 44.695,29	33.502,74 74.96 %	33.502,74 74.96 %	11.192,55	16.231,05 48.45 %	17.271,69 51.55 %
TOTAL PROGRAMA		2.523.470,00 410.244,17- 2.113.225,83	2.040.893,42 96.58 %	2.040.893,42 96.58 %	72.332,41	1.956.212,90 95.85 %	84.680,52 4.15 %



GENERALITAT VALENCIANA	ESTADO DE LIQUIDACIÓN DEL PRESUPUESTO DE GASTOS A LA FECHA 31 DE DICIEMBRE DE 2004 RESUMEN POR SECCIONES / PROGRAMAS / CAPÍTULOS	REFERENCIA : NPC0004 FECHA : 31/12/2004 HORA : 10:07:05 PÁGINA : 48
---------------------------	--	--

PRESUPUESTO: 2004 ORDINARIO (0 Y 1)

SECCIÓN 07 JUSTICIA Y ADMINISTRACIONES PÚBLICAS

CAP .	DENOMINACIÓN	CRED.PRESUP. INICIALES MODIFICACIONES DEFINITIVOS	GASTOS COMPROMETIDOS %S/P.DEFINITIVO	OBLIGACIONES RECONOCIDAS NETAS %S/P.DEFINITIVO	REMANENTES DE CRÉDITO	PAGOS %S/ TOTAL O	OBLIGACIONES PENDIENTES DE PAGO A 31/12 %S/ TOTAL O
TOTAL SECCIÓN		209.188.670,00 3.836.571,97 213.025.241,97	208.901.292,21 98.06 %	208.901.292,21 98.06 %	4.123.949,76	187.459.992,18 89.74 %	21.441.300,03 10.26 %



GENERALITAT VALENCIANA	ESTADO DE LIQUIDACIÓN DEL PRESUPUESTO DE GASTOS A LA FECHA 31 DE DICIEMBRE DE 2004 RESUMEN POR SECCIONES / PROGRAMAS / CAPÍTULOS	REFERENCIA : NPC0004 FECHA : 31/12/2004 HORA : 10:07:05 PÁGINA : 49
---------------------------	--	--

PRESUPUESTO: 2004 ORDINARIO (0 Y 1)

SECCIÓN 08 INFRAESTRUCT. Y TRANSPORTE 12160 TELECOMUNICACIONES

CAP.	DENOMINACIÓN	CRED.PRESUP.	GASTOS COMPROMETIDOS	OBLIGACIONES RECONOCIDAS NETAS	REMANENTES DE CRÉDITO	PAGOS	OBLIGACIONES PENDIENTES DE PAGO A 31/12
		INICIALES MODIFICACIONES DEFINITIVOS	%S/P.DEFINITIVO	%S/P.DEFINITIVO		%S/ TOTAL O	%S/ TOTAL O
1	Gastos de personal	3.159.500,00 559.841,69- 2.599.658,31	2.599.658,31 100.00 %	2.599.658,31 100.00 %	0,00	2.599.658,31 100.00 %	0,00 0.00 %
2	Compra bienes corr.y gtos. funcionamiento	4.159.700,00 105.198,00- 4.054.502,00	4.015.146,21 99.03 %	4.015.146,21 99.03 %	39.355,79	1.520.214,34 37.86 %	2.494.931,87 62.14 %
4	Transferencias corrientes	162.270,00 630.000,00 792.270,00	749.414,97 94.59 %	749.414,97 94.59 %	42.855,03	749.414,97 100.00 %	0,00 0.00 %
6	Inversiones reales	11.063.230,00 700.000,00- 10.363.230,00	10.264.112,81 99.04 %	10.264.112,81 99.04 %	99.117,19	747.330,81 7.28 %	9.516.782,00 92.72 %
7	Transferencias de capital	3.241.520,00 1.320.000,00 4.561.520,00	4.479.543,58 98.20 %	4.479.543,58 98.20 %	81.976,42	0,00 0.00 %	4.479.543,58 100.00 %
TOTAL PROGRAMA		21.786.220,00 584.960,31 22.371.180,31	22.107.875,88 98.82 %	22.107.875,88 98.82 %	263.304,43	5.616.618,43 25.41 %	16.491.257,45 74.59 %



GENERALITAT VALENCIANA	ESTADO DE LIQUIDACIÓN DEL PRESUPUESTO DE GASTOS A LA FECHA 31 DE DICIEMBRE DE 2004 RESUMEN POR SECCIONES / PROGRAMAS / CAPÍTULOS	REFERENCIA : NPC0004 FECHA : 31/12/2004 HORA : 10:07:05 PÁGINA : 50
---------------------------	--	--

PRESUPUESTO: 2004 ORDINARIO (0 Y 1)

SECCIÓN 08 INFRAESTRUCT. Y TRANSPORTE 43110 ARQUITECTURA

CAP.	DENOMINACIÓN	CRED.PRESUP.	GASTOS COMPROMETIDOS	OBLIGACIONES RECONOCIDAS NETAS	REMANENTES DE CRÉDITO	PAGOS	OBLIGACIONES PENDIENTES DE PAGO A 31/12
		INICIALES MODIFICACIONES DEFINITIVOS	%S/P.DEFINITIVO	%S/P.DEFINITIVO		%S/ TOTAL O	%S/ TOTAL O
1	Gastos de personal	2.202.360,00 151.474,37- 2.050.885,63	2.050.885,63 100.00 %	2.050.885,63 100.00 %	0,00	2.048.460,63 99.88 %	2.425,00 0.12 %
2	Compra bienes corr.y gtos. funcionamiento	428.100,00 88.000,00- 340.100,00	332.914,03 97.89 %	332.914,03 97.89 %	7.185,97	279.606,33 83.99 %	53.307,70 16.01 %
4	Transferencias corrientes	170.450,00 0,00 170.450,00	152.450,00 89.44 %	152.450,00 89.44 %	18.000,00	0,00 0.00 %	152.450,00 100.00 %
6	Inversiones reales	42.974.140,00 1.777.549,38- 41.196.590,62	35.183.014,24 85.40 %	35.183.014,24 85.40 %	6.013.576,38	6.704.442,14 19.06 %	28.478.572,10 80.94 %
7	Transferencias de capital	37.558.230,00 13.005.314,05- 24.552.915,95	24.252.915,95 98.78 %	24.252.915,95 98.78 %	300.000,00	7.746.502,74 31.94 %	16.506.413,21 68.06 %
TOTAL PROGRAMA		83.333.280,00 15.022.337,80- 68.310.942,20	61.972.179,85 90.72 %	61.972.179,85 90.72 %	6.338.762,35	16.779.011,84 27.08 %	45.193.168,01 72.92 %



GENERALITAT VALENCIANA	ESTADO DE LIQUIDACIÓN DEL PRESUPUESTO DE GASTOS A LA FECHA 31 DE DICIEMBRE DE 2004 RESUMEN POR SECCIONES / PROGRAMAS / CAPÍTULOS	REFERENCIA : NPC0004 FECHA : 31/12/2004 HORA : 10:07:05 PÁGINA : 51
---------------------------	--	--

PRESUPUESTO: 2004 ORDINARIO (0 Y 1)

SECCIÓN 08 INFRAESTRUCT. Y TRANSPORTE

44210 SANEAMIENTO Y DEPURACION DE AGUAS

CAP.	DENOMINACIÓN	CRED.PRESUP.	GASTOS	OBLIGACIONES	REMANENTES	PAGOS	OBLIGACIONES
		INICIALES MODIFICACIONES DEFINITIVOS	COMPROMETIDOS %S/P.DEFINITIVO	RECONOCIDAS NETAS %S/P.DEFINITIVO	DE CRÉDITO	%S/ TOTAL O	PENDIENTES DE PAGO A 31/12 %S/ TOTAL O
6	Inversiones reales	9.710.000,00 0,00 9.710.000,00	8.609.115,19 88.66 %	8.609.115,19 88.66 %	1.100.884,81	1.737.550,73 20.18 %	6.871.564,46 79.82 %
7	Transferencias de capital	21.971.970,00 15.542.040,37 37.514.010,37	37.514.010,37 100.00 %	37.514.010,37 100.00 %	0,00	3.528.054,31 9.40 %	33.985.956,06 90.60 %
TOTAL PROGRAMA		31.681.970,00 15.542.040,37 47.224.010,37	46.123.125,56 97.67 %	46.123.125,56 97.67 %	1.100.884,81	5.265.605,04 11.42 %	40.857.520,52 88.58 %



GENERALITAT VALENCIANA	ESTADO DE LIQUIDACIÓN DEL PRESUPUESTO DE GASTOS A LA FECHA 31 DE DICIEMBRE DE 2004 RESUMEN POR SECCIONES / PROGRAMAS / CAPÍTULOS	REFERENCIA : NPC0004 FECHA : 31/12/2004 HORA : 10:07:05 PÁGINA : 52
---------------------------	--	--

PRESUPUESTO: 2004 ORDINARIO (0 Y 1)

SECCIÓN 08 INFRAESTRUCT. Y TRANSPORTE

51110 DIRECCION Y SERVICIOS GENERALES

CAP.	DENOMINACIÓN	CRED.PRESUP.	GASTOS	OBLIGACIONES	REMANENTES	PAGOS	OBLIGACIONES
		INICIALES MODIFICACIONES DEFINITIVOS	COMPROMETIDOS %S/P.DEFINITIVO	RECONOCIDAS NETAS %S/P.DEFINITIVO		DE CRÉDITO	%S/ TOTAL O
1	Gastos de personal	6.534.040,00 958.604,81- 5.575.435,19	5.575.435,19 100.00 %	5.575.435,19 100.00 %	0,00	5.563.580,54 99.79 %	11.854,65 0.21 %
2	Compra bienes corr.y gtos. funcionamiento	2.243.000,00 400.000,00- 1.843.000,00	1.801.507,45 97.75 %	1.801.507,45 97.75 %	41.492,55	1.137.535,52 63.14 %	663.971,93 36.86 %
3	Gastos financieros	3.783.380,00 2.353.958,13 6.137.338,13	6.137.338,13 100.00 %	6.137.338,13 100.00 %	0,00	2.389.294,00 38.93 %	3.748.044,13 61.07 %
4	Transferencias corrientes	340.000,00 0,00 340.000,00	229.544,10 67.51 %	229.544,10 67.51 %	110.455,90	220.440,52 96.03 %	9.103,58 3.97 %
TOTAL PROGRAMA		12.900.420,00 995.353,32 13.895.773,32	13.743.824,87 98.91 %	13.743.824,87 98.91 %	151.948,45	9.310.850,58 67.75 %	4.432.974,29 32.25 %



GENERALITAT VALENCIANA	ESTADO DE LIQUIDACIÓN DEL PRESUPUESTO DE GASTOS A LA FECHA 31 DE DICIEMBRE DE 2004 RESUMEN POR SECCIONES / PROGRAMAS / CAPÍTULOS	REFERENCIA : NPC0004 FECHA : 31/12/2004 HORA : 10:07:05 PÁGINA : 53
---------------------------	--	--

PRESUPUESTO: 2004 ORDINARIO (0 Y 1)

SECCIÓN 08 INFRAESTRUCT. Y TRANSPORTE

51210 GESTION E INFR. DE RECURSOS HIDRAULICOS.

CAP.	DENOMINACIÓN	CRED.PRESUP.	GASTOS COMPROMETIDOS	OBLIGACIONES RECONOCIDAS NETAS	REMANENTES DE CRÉDITO	PAGOS	OBLIGACIONES PENDIENTES DE PAGO A 31/12
		INICIALES MODIFICACIONES DEFINITIVOS	%S/P.DEFINITIVO	%S/P.DEFINITIVO		%S/ TOTAL O	%S/ TOTAL O
1	Gastos de personal	1.560.180,00 150.165,54- 1.410.014,46	1.410.014,46 100.00 %	1.410.014,46 100.00 %	0,00	1.405.914,46 99.71 %	4.100,00 0.29 %
2	Compra bienes corr.y gtos. funcionamiento	296.000,00 60.000,00- 236.000,00	230.038,50 97.47 %	230.038,50 97.47 %	5.961,50	161.383,10 70.15 %	68.655,40 29.85 %
6	Inversiones reales	67.728.110,00 0,00 67.728.110,00	55.069.668,50 81.31 %	55.069.668,50 81.31 %	12.658.441,50	27.249.267,51 49.48 %	27.820.400,99 50.52 %
7	Transferencias de capital	9.850.000,00 5.207.819,19- 4.642.180,81	4.642.180,81 100.00 %	4.642.180,81 100.00 %	0,00	1.218.222,40 26.24 %	3.423.958,41 73.76 %
TOTAL PROGRAMA		79.434.290,00 5.417.984,73- 74.016.305,27	61.351.902,27 82.89 %	61.351.902,27 82.89 %	12.664.403,00	30.034.787,47 48.95 %	31.317.114,80 51.05 %



GENERALITAT VALENCIANA	ESTADO DE LIQUIDACIÓN DEL PRESUPUESTO DE GASTOS A LA FECHA 31 DE DICIEMBRE DE 2004 RESUMEN POR SECCIONES / PROGRAMAS / CAPÍTULOS	REFERENCIA : NPC0004 FECHA : 31/12/2004 HORA : 10:07:05 PÁGINA : 54
---------------------------	--	--

PRESUPUESTO: 2004 ORDINARIO (0 Y 1)

SECCIÓN 08 INFRAESTRUCT. Y TRANSPORTE

51310 INFRAESTRUCTURAS DE CARRETERAS

CAP.	DENOMINACIÓN	CRED.PRESUP.	GASTOS	OBLIGACIONES	REMANENTES DE CRÉDITO	PAGOS	OBLIGACIONES
		INICIALES MODIFICACIONES DEFINITIVOS	COMPROMETIDOS %S/P.DEFINITIVO	RECONOCIDAS NETAS %S/P.DEFINITIVO		%S/ TOTAL O	PENDIENTES DE PAGO A 31/12 %S/ TOTAL O
1	Gastos de personal	5.742.200,00 548.437,22- 5.193.762,78	5.193.762,78 100.00 %	5.193.762,78 100.00 %	0,00	5.193.252,52 99.99 %	510,26 0.01 %
2	Compra bienes corr.y gtos. funcionamiento	1.419.000,00 39.589,16- 1.379.410,84	1.368.663,81 99.22 %	1.368.663,81 99.22 %	10.747,03	973.640,13 71.14 %	395.023,68 28.86 %
3	Gastos financieros	922.130,00 0,04- 922.129,96	922.129,96 100.00 %	922.129,96 100.00 %	0,00	922.129,96 100.00 %	0,00 0.00 %
4	Transferencias corrientes	0,00 30.000,00 30.000,00	0,00 0.00 %	0,00 0.00 %	30.000,00	0,00 0.00 %	0,00 0.00 %
6	Inversiones reales	192.123.930,00 6.336.060,00- 185.787.870,00	177.981.391,55 95.80 %	177.981.391,55 95.80 %	7.806.478,45	94.584.344,54 53.14 %	83.397.047,01 46.86 %
7	Transferencias de capital	15.190.550,00 3.412.312,14- 11.778.237,86	11.777.147,88 99.99 %	11.777.147,88 99.99 %	1.089,98	3.948.399,57 33.53 %	7.828.748,31 66.47 %
TOTAL PROGRAMA		215.397.810,00 10.306.398,56- 205.091.411,44	197.243.095,98 96.17 %	197.243.095,98 96.17 %	7.848.315,46	105.621.766,72 53.55 %	91.621.329,26 46.45 %



GENERALITAT VALENCIANA	ESTADO DE LIQUIDACIÓN DEL PRESUPUESTO DE GASTOS A LA FECHA 31 DE DICIEMBRE DE 2004 RESUMEN POR SECCIONES / PROGRAMAS / CAPÍTULOS	REFERENCIA : NPC0004 FECHA : 31/12/2004 HORA : 10:07:05 PÁGINA : 55
---------------------------	--	--

PRESUPUESTO: 2004 ORDINARIO (0 Y 1)

SECCIÓN 08 INFRAESTRUCT. Y TRANSPORTE

51320 INFRAESTRUCTURAS DEL TRANSPORTE

CAP.	DENOMINACIÓN	CRED.PRESUP.	GASTOS COMPROMETIDOS	OBLIGACIONES RECONOCIDAS NETAS	REMANENTES DE CRÉDITO	PAGOS	OBLIGACIONES PENDIENTES DE PAGO A 31/12
		INICIALES MODIFICACIONES DEFINITIVOS	%S/P.DEFINITIVO	%S/P.DEFINITIVO		%S/ TOTAL O	%S/ TOTAL O
1	Gastos de personal	460.030,00 15.969,83- 444.060,17	444.060,17 100.00 %	444.060,17 100.00 %	0,00	443.860,17 99.95 %	200,00 0.05 %
2	Compra bienes corr.y gtos. funcionamiento	42.000,00 0,00 42.000,00	41.491,93 98.79 %	41.491,93 98.79 %	508,07	40.599,89 97.85 %	892,04 2.15 %
6	Inversiones reales	72.093.810,00 11.523.447,72- 60.570.362,28	49.019.197,15 80.93 %	49.019.197,15 80.93 %	11.551.165,13	26.780.400,78 54.63 %	22.238.796,37 45.37 %
7	Transferencias de capital	36.362.110,00 2.628.001,70- 33.734.108,30	33.514.706,12 99.35 %	33.514.706,12 99.35 %	219.402,18	751.695,29 2.24 %	32.763.010,83 97.76 %
TOTAL PROGRAMA		108.957.950,00 14.167.419,25- 94.790.530,75	83.019.455,37 87.58 %	83.019.455,37 87.58 %	11.771.075,38	28.016.556,13 33.75 %	55.002.899,24 66.25 %



GENERALITAT VALENCIANA	ESTADO DE LIQUIDACIÓN DEL PRESUPUESTO DE GASTOS A LA FECHA 31 DE DICIEMBRE DE 2004 RESUMEN POR SECCIONES / PROGRAMAS / CAPÍTULOS	REFERENCIA : NPC0004 FECHA : 31/12/2004 HORA : 10:07:05 PÁGINA : 56
---------------------------	--	--

PRESUPUESTO: 2004 ORDINARIO (0 Y 1)

SECCIÓN 08 INFRAESTRUCT. Y TRANSPORTE

51330 ORDENAC.Y COORD.TRANSPORTE TERRESTRE

CAP.	DENOMINACIÓN	CRED.PRESUP.	GASTOS COMPROMETIDOS	OBLIGACIONES RECONOCIDAS NETAS	REMANENTES DE CRÉDITO	PAGOS	OBLIGACIONES PENDIENTES DE PAGO A 31/12
		INICIALES MODIFICACIONES DEFINITIVOS	%S/P.DEFINITIVO	%S/P.DEFINITIVO		%S/ TOTAL O	%S/ TOTAL O
1	Gastos de personal	2.760.100,00 343.277,51- 2.416.822,49	2.416.822,49 100.00 %	2.416.822,49 100.00 %	0,00	2.416.822,49 100.00 %	0,00 0.00 %
2	Compra bienes corr.y gtos. funcionamiento	525.000,00 75.000,00- 450.000,00	441.047,49 98.01 %	441.047,49 98.01 %	8.952,51	306.555,43 69.51 %	134.492,06 30.49 %
4	Transferencias corrientes	42.184.190,00 8.702.681,41- 33.481.508,59	33.459.958,93 99.94 %	33.459.958,93 99.94 %	21.549,66	7.871.419,81 23.52 %	25.588.539,12 76.48 %
6	Inversiones reales	2.623.570,00 0,00 2.623.570,00	2.543.898,67 96.96 %	2.543.898,67 96.96 %	79.671,33	124.174,70 4.88 %	2.419.723,97 95.12 %
7	Transferencias de capital	1.800.000,00 0,00 1.800.000,00	1.659.960,21 92.22 %	1.659.960,21 92.22 %	140.039,79	32.118,00 1.93 %	1.627.842,21 98.07 %
TOTAL PROGRAMA		49.892.860,00 9.120.958,92- 40.771.901,08	40.521.687,79 99.39 %	40.521.687,79 99.39 %	250.213,29	10.751.090,43 26.53 %	29.770.597,36 73.47 %



GENERALITAT VALENCIANA	ESTADO DE LIQUIDACIÓN DEL PRESUPUESTO DE GASTOS A LA FECHA 31 DE DICIEMBRE DE 2004 RESUMEN POR SECCIONES / PROGRAMAS / CAPÍTULOS	REFERENCIA : NPC0004 FECHA : 31/12/2004 HORA : 10:07:05 PÁGINA : 57
---------------------------	--	--

PRESUPUESTO: 2004 ORDINARIO (0 Y 1)

SECCIÓN 08 INFRAESTRUCT. Y TRANSPORTE

51410 INFRAESTRUCTURAS Y ACTUACIONES EN COSTA

CAP.	DENOMINACIÓN	CRED.PRESUP.	GASTOS	OBLIGACIONES	REMANENTES	PAGOS	OBLIGACIONES
		INICIALES MODIFICACIONES DEFINITIVOS	COMPROMETIDOS %S/P.DEFINITIVO	RECONOCIDAS NETAS %S/P.DEFINITIVO		DE CRÉDITO	%S/ TOTAL O
1	Gastos de personal	890.310,00 206.756,59- 683.553,41	683.553,41 100.00 %	683.553,41 100.00 %	0,00	681.338,67 99.68 %	2.214,74 0.32 %
2	Compra bienes corr.y gtos. funcionamiento	221.000,00 159.606,61 380.606,61	376.087,35 98.81 %	376.087,35 98.81 %	4.519,26	300.369,45 79.87 %	75.717,90 20.13 %
4	Transferencias corrientes	325.000,00 0,00 325.000,00	130.000,00 40.00 %	130.000,00 40.00 %	195.000,00	0,00 0.00 %	130.000,00 100.00 %
6	Inversiones reales	10.092.130,00 2.212.778,50- 7.879.351,50	4.322.075,16 54.85 %	4.322.075,16 54.85 %	3.557.276,34	2.406.663,95 55.68 %	1.915.411,21 44.32 %
7	Transferencias de capital	901.520,00 901.520,00- 0,00	0,00 0.00 %	0,00 0.00 %	0,00	0,00 0.00 %	0,00 0.00 %
8	Activos financieros	0,00 300.506,00 300.506,00	300.506,00 100.00 %	300.506,00 100.00 %	0,00	0,00 0.00 %	300.506,00 100.00 %
TOTAL PROGRAMA		12.429.960,00 2.860.942,48- 9.569.017,52	5.812.221,92 60.74 %	5.812.221,92 60.74 %	3.756.795,60	3.388.372,07 58.30 %	2.423.849,85 41.70 %



GENERALITAT VALENCIANA	ESTADO DE LIQUIDACIÓN DEL PRESUPUESTO DE GASTOS A LA FECHA 31 DE DICIEMBRE DE 2004 RESUMEN POR SECCIONES / PROGRAMAS / CAPÍTULOS	REFERENCIA : NPC0004 FECHA : 31/12/2004 HORA : 10:07:05 PÁGINA : 58
---------------------------	--	--

PRESUPUESTO: 2004 ORDINARIO (0 Y 1)

SECCIÓN 08 INFRAESTRUCT. Y TRANSPORTE

51430 GESTION Y EXPLOTACIÓN DE PUERTOS

CAP.	DENOMINACIÓN	CRED.PRESUP.	GASTOS COMPROMETIDOS	OBLIGACIONES RECONOCIDAS NETAS	REMANENTES DE CRÉDITO	PAGOS	OBLIGACIONES PENDIENTES DE PAGO A 31/12
		INICIALES MODIFICACIONES DEFINITIVOS	%S/P.DEFINITIVO	%S/P.DEFINITIVO		%S/ TOTAL O	%S/ TOTAL O
1	Gastos de personal	2.113.250,00 176.990,84- 1.936.259,16	1.936.259,16 100.00 %	1.936.259,16 100.00 %	0,00	1.936.259,16 100.00 %	0,00 0.00 %
2	Compra bienes corr.y gtos. funcionamiento	2.330.000,00 63.534,00 2.393.534,00	2.370.397,06 99.03 %	2.370.397,06 99.03 %	23.136,94	1.293.727,96 54.58 %	1.076.669,10 45.42 %
6	Inversiones reales	2.231.520,00 300.000,00- 1.931.520,00	1.717.997,75 88.95 %	1.717.997,75 88.95 %	213.522,25	937.556,29 54.57 %	780.441,46 45.43 %
TOTAL PROGRAMA		6.674.770,00 413.456,84- 6.261.313,16	6.024.653,97 96.22 %	6.024.653,97 96.22 %	236.659,19	4.167.543,41 69.17 %	1.857.110,56 30.83 %



GENERALITAT VALENCIANA	ESTADO DE LIQUIDACIÓN DEL PRESUPUESTO DE GASTOS A LA FECHA 31 DE DICIEMBRE DE 2004 RESUMEN POR SECCIONES / PROGRAMAS / CAPÍTULOS	REFERENCIA : NPC0004 FECHA : 31/12/2004 HORA : 10:07:05 PÁGINA : 59
---------------------------	--	--

PRESUPUESTO: 2004 ORDINARIO (0 Y 1)

SECCIÓN 08 INFRAESTRUCT. Y TRANSPORTE

73110 ENERGIA

CAP.	DENOMINACIÓN	CRED.PRESUP.	GASTOS	OBLIGACIONES	REMANENTES DE CRÉDITO	PAGOS	OBLIGACIONES
		INICIALES MODIFICACIONES DEFINITIVOS	COMPROMETIDOS %S/P.DEFINITIVO	RECONOCIDAS NETAS %S/P.DEFINITIVO		%S/ TOTAL O	PENDIENTES DE PAGO A 31/12 %S/ TOTAL O
1	Gastos de personal	774.300,00 157.213,88- 617.086,12	617.086,12 100.00 %	617.086,12 100.00 %	0,00	614.111,12 99.52 %	2.975,00 0.48 %
2	Compra bienes corr.y gtos. funcionamiento	465.730,00 119.935,97- 345.794,03	338.146,94 97.79 %	338.146,94 97.79 %	7.647,09	180.787,42 53.46 %	157.359,52 46.54 %
4	Transferencias corrientes	2.270.800,00 0,00 2.270.800,00	2.270.800,00 100.00 %	2.270.800,00 100.00 %	0,00	1.294.579,00 57.01 %	976.221,00 42.99 %
6	Inversiones reales	184.410,00 0,00 184.410,00	49.489,46 26.84 %	49.489,46 26.84 %	134.920,54	8.379,66 16.93 %	41.109,80 83.07 %
7	Transferencias de capital	8.629.930,00 2.948.769,07- 5.681.160,93	4.977.027,07 87.61 %	4.977.027,07 87.61 %	704.133,86	916.926,64 18.42 %	4.060.100,43 81.58 %
TOTAL PROGRAMA		12.325.170,00 3.225.918,92- 9.099.251,08	8.252.549,59 90.69 %	8.252.549,59 90.69 %	846.701,49	3.014.783,84 36.53 %	5.237.765,75 63.47 %



GENERALITAT VALENCIANA	ESTADO DE LIQUIDACIÓN DEL PRESUPUESTO DE GASTOS A LA FECHA 31 DE DICIEMBRE DE 2004 RESUMEN POR SECCIONES / PROGRAMAS / CAPÍTULOS	REFERENCIA : NPC0004 FECHA : 31/12/2004 HORA : 10:07:05 PÁGINA : 60
---------------------------	--	--

PRESUPUESTO: 2004 ORDINARIO (0 Y 1)

SECCIÓN 08 INFRAESTRUCT. Y TRANSPORTE

CAP .	DENOMINACIÓN	CRED.PRESUP. INICIALES MODIFICACIONES DEFINITIVOS	GASTOS COMPROMETIDOS %S/P.DEFINITIVO	OBLIGACIONES RECONOCIDAS NETAS %S/P.DEFINITIVO	REMANENTES DE CRÉDITO	PAGOS %S/ TOTAL O	OBLIGACIONES PENDIENTES DE PAGO A 31/12 %S/ TOTAL O
TOTAL SECCIÓN		634.814.700,00 43.413.063,50- 591.401.636,50	546.172.573,05 92.35 %	546.172.573,05 92.35 %	45.229.063,45	221.966.985,96 40.64 %	324.205.587,09 59.36 %



GENERALITAT
VALENCIANA

ESTADO DE LIQUIDACIÓN DEL PRESUPUESTO DE GASTOS
A LA FECHA 31 DE DICIEMBRE DE 2004
RESUMEN POR SECCIONES / PROGRAMAS / CAPÍTULOS

REFERENCIA : NPC0004
FECHA : 31/12/2004
HORA : 10:07:05
PÁGINA : 61

PRESUPUESTO: 2004 ORDINARIO (0 Y 1)

SECCIÓN 09 CULTURA, EDUCACIÓN Y DEPORTE

42110 DIRECCION Y SERVICIOS GENERALES

CAP.	DENOMINACIÓN	CRED.PRESUP.	GASTOS COMPROMETIDOS	OBLIGACIONES RECONOCIDAS NETAS	REMANENTES DE CRÉDITO	PAGOS	OBLIGACIONES PENDIENTES DE PAGO A 31/12
		INICIALES MODIFICACIONES DEFINITIVOS	%S/P.DEFINITIVO	%S/P.DEFINITIVO		%S/ TOTAL O	%S/ TOTAL O
1	Gastos de personal	19.693.990,00 1.040.881,52- 18.653.108,48	18.653.108,48 100.00 %	18.653.108,48 100.00 %	0,00	18.653.108,48 100.00 %	0,00 0.00 %
2	Compra bienes corr.y gtos. funcionamiento	1.575.720,00 225.757,20- 1.349.962,80	1.329.798,54 98.51 %	1.329.798,54 98.51 %	20.164,26	886.610,81 66.67 %	443.187,73 33.33 %
3	Gastos financieros	0,00 374.569,38 374.569,38	374.569,38 100.00 %	374.569,38 100.00 %	0,00	344.302,30 91.92 %	30.267,08 8.08 %
4	Transferencias corrientes	4.642.430,00 0,00 4.642.430,00	4.642.413,52 100.00 %	4.642.413,52 100.00 %	16,48	3.032.808,05 65.33 %	1.609.605,47 34.67 %
6	Inversiones reales	1.617.690,00 0,00 1.617.690,00	1.471.485,46 90.96 %	1.471.485,46 90.96 %	146.204,54	872.052,80 59.26 %	599.432,66 40.74 %
7	Transferencias de capital	8.753.430,00 0,00 8.753.430,00	8.753.430,00 100.00 %	8.753.430,00 100.00 %	0,00	5.952.286,62 68.00 %	2.801.143,38 32.00 %
TOTAL PROGRAMA		36.283.260,00 892.069,34- 35.391.190,66	35.224.805,38 99.53 %	35.224.805,38 99.53 %	166.385,28	29.741.169,06 84.43 %	5.483.636,32 15.57 %



GENERALITAT VALENCIANA	ESTADO DE LIQUIDACIÓN DEL PRESUPUESTO DE GASTOS A LA FECHA 31 DE DICIEMBRE DE 2004 RESUMEN POR SECCIONES / PROGRAMAS / CAPÍTULOS	REFERENCIA : NPC0004 FECHA : 31/12/2004 HORA : 10:07:05 PÁGINA : 62
---------------------------	--	--

PRESUPUESTO: 2004 ORDINARIO (0 Y 1)

SECCIÓN 09 CULTURA, EDUCACIÓN Y DEPORTE

42120 ADMINISTRACION DE PERSONAL

CAP.	DENOMINACIÓN	CRED.PRESUP.	GASTOS COMPROMETIDOS	OBLIGACIONES RECONOCIDAS NETAS	REMANENTES DE CRÉDITO	PAGOS	OBLIGACIONES PENDIENTES DE PAGO A 31/12
		INICIALES MODIFICACIONES DEFINITIVOS	%S/P.DEFINITIVO	%S/P.DEFINITIVO		%S/ TOTAL O	%S/ TOTAL O
1	Gastos de personal	3.211.530,00 1.503.264,06- 1.708.265,94	1.708.265,94 100.00 %	1.708.265,94 100.00 %	0,00	1.708.265,94 100.00 %	0,00 0.00 %
2	Compra bienes corr.y gtos. funcionamiento	4.033.860,00 1.140.338,60- 2.893.521,40	2.774.730,15 95.89 %	2.774.730,15 95.89 %	118.791,25	2.729.311,73 98.36 %	45.418,42 1.64 %
TOTAL PROGRAMA		7.245.390,00 2.643.602,66- 4.601.787,34	4.482.996,09 97.42 %	4.482.996,09 97.42 %	118.791,25	4.437.577,67 98.99 %	45.418,42 1.01 %



GENERALITAT VALENCIANA	ESTADO DE LIQUIDACIÓN DEL PRESUPUESTO DE GASTOS A LA FECHA 31 DE DICIEMBRE DE 2004 RESUMEN POR SECCIONES / PROGRAMAS / CAPÍTULOS	REFERENCIA : NPC0004 FECHA : 31/12/2004 HORA : 10:07:05 PÁGINA : 63
---------------------------	--	--

PRESUPUESTO: 2004 ORDINARIO (0 Y 1)

SECCIÓN 09 CULTURA, EDUCACIÓN Y DEPORTE

42130 ORDEN.E INNOV. EDUCAT. FORM.PROFESORADO

CAP.	DENOMINACIÓN	CRED.PRESUP.	GASTOS COMPROMETIDOS	OBLIGACIONES RECONOCIDAS NETAS	REMANENTES DE CRÉDITO	PAGOS	OBLIGACIONES PENDIENTES DE PAGO A 31/12
		INICIALES MODIFICACIONES DEFINITIVOS	%S/P.DEFINITIVO	%S/P.DEFINITIVO		%S/ TOTAL O	%S/ TOTAL O
1	Gastos de personal	12.491.820,00 1.407.570,06- 11.084.249,94	11.084.249,94 100.00 %	11.084.249,94 100.00 %	0,00	11.084.249,94 100.00 %	0,00 0.00 %
2	Compra bienes corr.y gtos. funcionamiento	4.200.480,00 608.832,41 4.809.312,41	4.807.974,36 99.97 %	4.807.974,36 99.97 %	1.338,05	4.009.794,45 83.40 %	798.179,91 16.60 %
4	Transferencias corrientes	12.442.880,00 0,00 12.442.880,00	11.948.147,46 96.02 %	11.948.147,46 96.02 %	494.732,54	3.934.128,46 32.93 %	8.014.019,00 67.07 %
7	Transferencias de capital	780.000,00 0,00 780.000,00	612.140,45 78.48 %	612.140,45 78.48 %	167.859,55	0,00 0.00 %	612.140,45 100.00 %
TOTAL PROGRAMA		29.915.180,00 798.737,65- 29.116.442,35	28.452.512,21 97.72 %	28.452.512,21 97.72 %	663.930,14	19.028.172,85 66.88 %	9.424.339,36 33.12 %



GENERALITAT VALENCIANA	ESTADO DE LIQUIDACIÓN DEL PRESUPUESTO DE GASTOS A LA FECHA 31 DE DICIEMBRE DE 2004 RESUMEN POR SECCIONES / PROGRAMAS / CAPÍTULOS	REFERENCIA : NPC0004 FECHA : 31/12/2004 HORA : 10:07:05 PÁGINA : 64
---------------------------	--	--

PRESUPUESTO: 2004 ORDINARIO (0 Y 1)

SECCIÓN 09 CULTURA, EDUCACIÓN Y DEPORTE

42140 ADMINISTRACION EDUCATIVA Y CULTURAL

CAP.	DENOMINACIÓN	CRED.PRESUP.	GASTOS COMPROMETIDOS	OBLIGACIONES RECONOCIDAS NETAS	REMANENTES DE CRÉDITO	PAGOS	OBLIGACIONES PENDIENTES DE PAGO A 31/12
		INICIALES MODIFICACIONES DEFINITIVOS	%S/P.DEFINITIVO	%S/P.DEFINITIVO		%S/ TOTAL O	%S/ TOTAL O
1	Gastos de personal	3.118.420,00 182.811,07- 2.935.608,93	2.935.608,93 100.00 %	2.935.608,93 100.00 %	0,00	2.935.608,93 100.00 %	0,00 0.00 %
2	Compra bienes corr.y gtos. funcionamiento	9.095.350,00 1.845.953,50- 7.249.396,50	7.054.240,57 97.31 %	7.054.240,57 97.31 %	195.155,93	3.620.160,14 51.32 %	3.434.080,43 48.68 %
4	Transferencias corrientes	11.961.700,00 0,00 11.961.700,00	11.931.695,48 99.75 %	11.931.695,48 99.75 %	30.004,52	4.185.710,76 35.08 %	7.745.984,72 64.92 %
6	Inversiones reales	195.600,00 0,00 195.600,00	35.777,41 18.29 %	35.777,41 18.29 %	159.822,59	32.287,13 90.24 %	3.490,28 9.76 %
8	Activos financieros	75.000.000,00 14.994.228,00- 60.005.772,00	60.005.772,00 100.00 %	60.005.772,00 100.00 %	0,00	60.005.772,00 100.00 %	0,00 0.00 %
TOTAL PROGRAMA		99.371.070,00 17.022.992,57- 82.348.077,43	81.963.094,39 99.53 %	81.963.094,39 99.53 %	384.983,04	70.779.538,96 86.36 %	11.183.555,43 13.64 %



GENERALITAT VALENCIANA	ESTADO DE LIQUIDACIÓN DEL PRESUPUESTO DE GASTOS A LA FECHA 31 DE DICIEMBRE DE 2004 RESUMEN POR SECCIONES / PROGRAMAS / CAPÍTULOS	REFERENCIA : NPC0004 FECHA : 31/12/2004 HORA : 10:07:05 PÁGINA : 65
---------------------------	--	--

PRESUPUESTO: 2004 ORDINARIO (0 Y 1)

SECCIÓN 09 CULTURA, EDUCACIÓN Y DEPORTE

42150 INSTIT.VALENC.EVALUAC.Y CALIDAD EDUCAT.

CAP.	DENOMINACIÓN	CRED.PRESUP.	GASTOS	OBLIGACIONES	REMANENTES	PAGOS	OBLIGACIONES
		INICIALES MODIFICACIONES DEFINITIVOS	COMPROMETIDOS %S/P.DEFINITIVO	RECONOCIDAS NETAS %S/P.DEFINITIVO		DE CRÉDITO	PENDIENTES DE PAGO A 31/12 %S/ TOTAL O
1	Gastos de personal	262.440,00 67.329,15- 195.110,85	195.110,85 100.00 %	195.110,85 100.00 %	0,00	195.110,85 100.00 %	0,00 0.00 %
2	Compra bienes corr.y gtos. funcionamiento	450.690,00 94.506,90- 356.183,10	346.976,74 97.42 %	346.976,74 97.42 %	9.206,36	216.135,45 62.29 %	130.841,29 37.71 %
4	Transferencias corrientes	40.000,00 0,00 40.000,00	40.000,00 100.00 %	40.000,00 100.00 %	0,00	16.000,00 40.00 %	24.000,00 60.00 %
6	Inversiones reales	100.230,00 0,00 100.230,00	0,00 0.00 %	0,00 0.00 %	100.230,00	0,00 0.00 %	0,00 0.00 %
TOTAL PROGRAMA		853.360,00 161.836,05- 691.523,95	582.087,59 84.17 %	582.087,59 84.17 %	109.436,36	427.246,30 73.40 %	154.841,29 26.60 %



GENERALITAT VALENCIANA	ESTADO DE LIQUIDACIÓN DEL PRESUPUESTO DE GASTOS A LA FECHA 31 DE DICIEMBRE DE 2004 RESUMEN POR SECCIONES / PROGRAMAS / CAPÍTULOS	REFERENCIA : NPC0004 FECHA : 31/12/2004 HORA : 10:07:05 PÁGINA : 66
---------------------------	--	--

PRESUPUESTO: 2004 ORDINARIO (0 Y 1)

SECCIÓN 09 CULTURA, EDUCACIÓN Y DEPORTE

42160 INSTIT.VALENC.DESARROLLO ED.A DISTANCIA

CAP.	DENOMINACIÓN	CRED.PRESUP.	GASTOS	OBLIGACIONES	REMANENTES	PAGOS	OBLIGACIONES
		INICIALES MODIFICACIONES DEFINITIVOS	COMPROMETIDOS %S/P.DEFINITIVO	RECONOCIDAS NETAS %S/P.DEFINITIVO		DE CRÉDITO	PENDIENTES DE PAGO A 31/12 %S/ TOTAL O
1	Gastos de personal	2.901.030,00 622.755,85- 2.278.274,15	2.278.274,15 100.00 %	2.278.274,15 100.00 %	0,00	2.278.274,15 100.00 %	0,00 0.00 %
2	Compra bienes corr.y gtos. funcionamiento	130.780,00 121.307,80- 9.472,20	0,00 0.00 %	0,00 0.00 %	9.472,20	0,00 0.00 %	0,00 0.00 %
4	Transferencias corrientes	36.060,00 0,00 36.060,00	0,00 0.00 %	0,00 0.00 %	36.060,00	0,00 0.00 %	0,00 0.00 %
6	Inversiones reales	33.060,00 0,00 33.060,00	0,00 0.00 %	0,00 0.00 %	33.060,00	0,00 0.00 %	0,00 0.00 %
TOTAL PROGRAMA		3.100.930,00 744.063,65- 2.356.866,35	2.278.274,15 96.67 %	2.278.274,15 96.67 %	78.592,20	2.278.274,15 100.00 %	0,00 0.00 %



GENERALITAT VALENCIANA	ESTADO DE LIQUIDACIÓN DEL PRESUPUESTO DE GASTOS A LA FECHA 31 DE DICIEMBRE DE 2004 RESUMEN POR SECCIONES / PROGRAMAS / CAPÍTULOS	REFERENCIA : NPC0004 FECHA : 31/12/2004 HORA : 10:07:05 PÁGINA : 67
---------------------------	--	--

PRESUPUESTO: 2004 ORDINARIO (0 Y 1)

SECCIÓN 09 CULTURA, EDUCACIÓN Y DEPORTE

42170 INSTITUTO VALENCIANO DE CUALIFICAC.PROF.

CAP.	DENOMINACIÓN	CRED.PRESUP.	GASTOS COMPROMETIDOS	OBLIGACIONES RECONOCIDAS NETAS	REMANENTES DE CRÉDITO	PAGOS	OBLIGACIONES PENDIENTES DE PAGO A 31/12
		INICIALES MODIFICACIONES DEFINITIVOS	%S/P.DEFINITIVO	%S/P.DEFINITIVO		%S/ TOTAL O	%S/ TOTAL O
1	Gastos de personal	272.830,00 272.830,00- 0,00	0,00 0.00 %	0,00 0.00 %	0,00	0,00 0.00 %	0,00 0.00 %
2	Compra bienes corr.y gtos. funcionamiento	546.300,00 500.000,00- 46.300,00	0,00 0.00 %	0,00 0.00 %	46.300,00	0,00 0.00 %	0,00 0.00 %
4	Transferencias corrientes	25.310,00 0,00 25.310,00	0,00 0.00 %	0,00 0.00 %	25.310,00	0,00 0.00 %	0,00 0.00 %
TOTAL PROGRAMA		844.440,00 772.830,00- 71.610,00	0,00 0.00 %	0,00 0.00 %	71.610,00	0,00 0.00 %	0,00 0.00 %



GENERALITAT VALENCIANA	ESTADO DE LIQUIDACIÓN DEL PRESUPUESTO DE GASTOS A LA FECHA 31 DE DICIEMBRE DE 2004 RESUMEN POR SECCIONES / PROGRAMAS / CAPÍTULOS	REFERENCIA : NPC0004 FECHA : 31/12/2004 HORA : 10:07:05 PÁGINA : 68
---------------------------	--	--

PRESUPUESTO: 2004 ORDINARIO (0 Y 1)

SECCIÓN 09 CULTURA, EDUCACIÓN Y DEPORTE

42220 ENSEÑANZA PRIMARIA

CAP.	DENOMINACIÓN	CRED.PRESUP.	GASTOS	OBLIGACIONES	REMANENTES	PAGOS	OBLIGACIONES
		INICIALES MODIFICACIONES DEFINITIVOS	COMPROMETIDOS %S/P.DEFINITIVO	RECONOCIDAS NETAS %S/P.DEFINITIVO		DE CRÉDITO	%S/ TOTAL O
1	Gastos de personal	683.458.700,00 12.577.942,32 696.036.642,32	696.036.642,32 100.00 %	696.036.642,32 100.00 %	0,00	695.407.864,62 99.91 %	628.777,70 0.09 %
2	Compra bienes corr.y gtos. funcionamiento	31.454.240,00 22.775.098,35 54.229.338,35	54.110.207,15 99.78 %	54.110.207,15 99.78 %	119.131,20	46.229.968,73 85.44 %	7.880.238,42 14.56 %
4	Transferencias corrientes	264.531.480,00 38.696.197,88 303.227.677,88	303.018.115,46 99.93 %	303.018.115,46 99.93 %	209.562,42	282.560.934,58 93.25 %	20.457.180,88 6.75 %
6	Inversiones reales	16.285.550,00 500.000,00 15.785.550,00	15.222.008,83 96.43 %	15.222.008,83 96.43 %	563.541,17	8.641.149,36 56.77 %	6.580.859,47 43.23 %
7	Transferencias de capital	4.684.690,00 0,00 4.684.690,00	4.660.741,86 99.49 %	4.660.741,86 99.49 %	23.948,14	1.007.455,48 21.62 %	3.653.286,38 78.38 %
TOTAL PROGRAMA		1000.414.660,00 73.549.238,55 1073.963.898,55	1073.047.715,62 99.91 %	1073.047.715,62 99.91 %	916.182,93	1033.847.372,77 96.35 %	39.200.342,85 3.65 %



GENERALITAT VALENCIANA	ESTADO DE LIQUIDACIÓN DEL PRESUPUESTO DE GASTOS A LA FECHA 31 DE DICIEMBRE DE 2004 RESUMEN POR SECCIONES / PROGRAMAS / CAPÍTULOS	REFERENCIA : NPC0004 FECHA : 31/12/2004 HORA : 10:07:05 PÁGINA : 69
---------------------------	--	--

PRESUPUESTO: 2004 ORDINARIO (0 Y 1)

SECCIÓN 09 CULTURA, EDUCACIÓN Y DEPORTE

42230 ENSEÑANZA SECUNDARIA Y REGIMEN ESPECIAL

CAP.	DENOMINACIÓN	CRED.PRESUP.	GASTOS	OBLIGACIONES	REMANENTES	PAGOS	OBLIGACIONES
		INICIALES MODIFICACIONES DEFINITIVOS	COMPROMETIDOS %S/P.DEFINITIVO	RECONOCIDAS NETAS %S/P.DEFINITIVO		DE CRÉDITO	%S/ TOTAL O
1	Gastos de personal	778.591.500,00 63.331.323,50 841.922.823,50	841.922.823,50 100.00 %	841.922.823,50 100.00 %	0,00	841.921.742,73 100.00 %	1.080,77 0.00 %
2	Compra bienes corr.y gtos. funcionamiento	39.925.560,00 25.606.019,85 65.531.579,85	65.394.801,47 99.79 %	65.394.801,47 99.79 %	136.778,38	48.098.099,22 73.55 %	17.296.702,25 26.45 %
4	Transferencias corrientes	189.646.340,00 51.451.931,64 241.098.271,64	240.945.486,09 99.94 %	240.945.486,09 99.94 %	152.785,55	228.091.384,93 94.67 %	12.854.101,16 5.33 %
6	Inversiones reales	23.560.740,00 2.500.000,00 21.060.740,00	20.596.612,18 97.80 %	20.596.612,18 97.80 %	464.127,82	13.873.499,31 67.36 %	6.723.112,87 32.64 %
7	Transferencias de capital	16.315.150,00 4.828.723,30 11.486.426,70	11.486.426,70 100.00 %	11.486.426,70 100.00 %	0,00	2.754.809,79 23.98 %	8.731.616,91 76.02 %
TOTAL PROGRAMA		1048.039.290,00 133.060.551,69 1181.099.841,69	1180.346.149,94 99.94 %	1180.346.149,94 99.94 %	753.691,75	1134.739.535,98 96.14 %	45.606.613,96 3.86 %



GENERALITAT VALENCIANA	ESTADO DE LIQUIDACIÓN DEL PRESUPUESTO DE GASTOS A LA FECHA 31 DE DICIEMBRE DE 2004 RESUMEN POR SECCIONES / PROGRAMAS / CAPÍTULOS	REFERENCIA : NPC0004 FECHA : 31/12/2004 HORA : 10:07:05 PÁGINA : 70
---------------------------	--	--

PRESUPUESTO: 2004 ORDINARIO (0 Y 1)

SECCIÓN 09 CULTURA, EDUCACIÓN Y DEPORTE

42250 PROMOCION Y USO DEL VALENCIANO

CAP.	DENOMINACIÓN	CRED.PRESUP.	GASTOS COMPROMETIDOS	OBLIGACIONES RECONOCIDAS NETAS	REMANENTES DE CRÉDITO	PAGOS	OBLIGACIONES PENDIENTES DE PAGO A 31/12
		INICIALES MODIFICACIONES DEFINITIVOS	%S/P.DEFINITIVO	%S/P.DEFINITIVO		%S/ TOTAL O	%S/ TOTAL O
1	Gastos de personal	1.494.900,00 206.372,37- 1.288.527,63	1.288.527,63 100.00 %	1.288.527,63 100.00 %	0,00	1.288.527,63 100.00 %	0,00 0.00 %
2	Compra bienes corr.y gtos. funcionamiento	2.052.990,00 31.529,90- 2.021.460,10	2.018.653,97 99.86 %	2.018.653,97 99.86 %	2.806,13	1.584.038,84 78.47 %	434.615,13 21.53 %
4	Transferencias corrientes	2.523.870,00 0,00 2.523.870,00	2.271.380,62 90.00 %	2.271.380,62 90.00 %	252.489,38	826.466,80 36.39 %	1.444.913,82 63.61 %
TOTAL PROGRAMA		6.071.760,00 237.902,27- 5.833.857,73	5.578.562,22 95.62 %	5.578.562,22 95.62 %	255.295,51	3.699.033,27 66.31 %	1.879.528,95 33.69 %



GENERALITAT VALENCIANA	ESTADO DE LIQUIDACIÓN DEL PRESUPUESTO DE GASTOS A LA FECHA 31 DE DICIEMBRE DE 2004 RESUMEN POR SECCIONES / PROGRAMAS / CAPÍTULOS	REFERENCIA : NPC0004 FECHA : 31/12/2004 HORA : 10:07:05 PÁGINA : 71
---------------------------	--	--

PRESUPUESTO: 2004 ORDINARIO (0 Y 1)

SECCIÓN 09 CULTURA, EDUCACIÓN Y DEPORTE

42260 ENSEÑANZAS UNIVERSITARIAS

CAP.	DENOMINACIÓN	CRED.PRESUP.	GASTOS	OBLIGACIONES	REMANENTES DE CRÉDITO	PAGOS	OBLIGACIONES
		INICIALES MODIFICACIONES DEFINITIVOS	COMPROMETIDOS %S/P.DEFINITIVO	RECONOCIDAS NETAS %S/P.DEFINITIVO		%S/ TOTAL O	PENDIENTES DE PAGO A 31/12 %S/ TOTAL O
1	Gastos de personal	867.670,00 227.184,01- 640.485,99	640.485,99 100.00 %	640.485,99 100.00 %	0,00	640.485,99 100.00 %	0,00 0.00 %
2	Compra bienes corr.y gtos. funcionamiento	479.600,00 9.796,00- 469.804,00	469.356,06 99.90 %	469.356,06 99.90 %	447,94	352.430,63 75.09 %	116.925,43 24.91 %
4	Transferencias corrientes	392.432.930,00 150.585.121,34 543.018.051,34	542.862.042,01 99.97 %	542.862.042,01 99.97 %	156.009,33	538.809.020,67 99.25 %	4.053.021,34 0.75 %
6	Inversiones reales	294.490,00 0,00 294.490,00	33.539,67 11.39 %	33.539,67 11.39 %	260.950,33	8.173,96 24.37 %	25.365,71 75.63 %
7	Transferencias de capital	2.035.810,00 0,00 2.035.810,00	2.035.810,00 100.00 %	2.035.810,00 100.00 %	0,00	930.703,36 45.72 %	1.105.106,64 54.28 %
8	Activos financieros	27.050,00 2.650,00- 24.400,00	24.400,00 100.00 %	24.400,00 100.00 %	0,00	24.400,00 100.00 %	0,00 0.00 %
TOTAL PROGRAMA		396.137.550,00 150.345.491,33 546.483.041,33	546.065.633,73 99.92 %	546.065.633,73 99.92 %	417.407,60	540.765.214,61 99.03 %	5.300.419,12 0.97 %



GENERALITAT VALENCIANA	ESTADO DE LIQUIDACIÓN DEL PRESUPUESTO DE GASTOS A LA FECHA 31 DE DICIEMBRE DE 2004 RESUMEN POR SECCIONES / PROGRAMAS / CAPÍTULOS	REFERENCIA : NPC0004 FECHA : 31/12/2004 HORA : 10:07:05 PÁGINA : 72
---------------------------	--	--

PRESUPUESTO: 2004 ORDINARIO (0 Y 1)

SECCIÓN 09 CULTURA, EDUCACIÓN Y DEPORTE

42270 CONSEJO ESCOLAR

CAP.	DENOMINACIÓN	CRED.PRESUP.	GASTOS COMPROMETIDOS	OBLIGACIONES RECONOCIDAS NETAS	REMANENTES DE CRÉDITO	PAGOS	OBLIGACIONES PENDIENTES DE PAGO A 31/12
		INICIALES MODIFICACIONES DEFINITIVOS	%S/P.DEFINITIVO	%S/P.DEFINITIVO		%S/ TOTAL O	%S/ TOTAL O
1	Gastos de personal	327.160,00 33.811,63- 293.348,37	293.348,37 100.00 %	293.348,37 100.00 %	0,00	293.348,37 100.00 %	0,00 0.00 %
2	Compra bienes corr.y gtos. funcionamiento	117.570,00 1.175,70- 116.394,30	116.288,76 99.91 %	116.288,76 99.91 %	105,54	85.398,68 73.44 %	30.890,08 26.56 %
TOTAL PROGRAMA		444.730,00 34.987,33- 409.742,67	409.637,13 99.97 %	409.637,13 99.97 %	105,54	378.747,05 92.46 %	30.890,08 7.54 %

GENERALITAT VALENCIANA	ESTADO DE LIQUIDACIÓN DEL PRESUPUESTO DE GASTOS A LA FECHA 31 DE DICIEMBRE DE 2004 RESUMEN POR SECCIONES / PROGRAMAS / CAPÍTULOS	REFERENCIA : NPC0004 FECHA : 31/12/2004 HORA : 10:07:05 PÁGINA : 73
---------------------------	--	--

PRESUPUESTO: 2004 ORDINARIO (0 Y 1)

SECCIÓN 09 CULTURA, EDUCACIÓN Y DEPORTE

45210 BIBLIOTECAS Y PROMOCION EDITORIAL

CAP.	DENOMINACIÓN	CRED.PRESUP.	GASTOS	OBLIGACIONES	REMANENTES DE CRÉDITO	PAGOS	OBLIGACIONES
		INICIALES MODIFICACIONES DEFINITIVOS	COMPROMETIDOS %S/P.DEFINITIVO	RECONOCIDAS NETAS %S/P.DEFINITIVO		%S/ TOTAL O	PENDIENTES DE PAGO A 31/12 %S/ TOTAL O
1	Gastos de personal	4.761.360,00 435.208,36- 4.326.151,64	4.326.151,64 100.00 %	4.326.151,64 100.00 %	0,00	4.326.151,64 100.00 %	0,00 0.00 %
2	Compra bienes corr.y gtos. funcionamiento	3.737.700,00 177.377,00- 3.560.323,00	3.548.619,45 99.67 %	3.548.619,45 99.67 %	11.703,55	3.215.372,90 90.61 %	333.246,55 9.39 %
4	Transferencias corrientes	2.264.330,00 15.050,00- 2.249.280,00	2.067.359,65 91.91 %	2.067.359,65 91.91 %	181.920,35	440.605,98 21.31 %	1.626.753,67 78.69 %
6	Inversiones reales	1.657.130,00 60.050,00 1.717.180,00	1.651.527,95 96.18 %	1.651.527,95 96.18 %	65.652,05	1.085.448,08 65.72 %	566.079,87 34.28 %
7	Transferencias de capital	342.730,00 45.000,00- 297.730,00	252.001,71 84.64 %	252.001,71 84.64 %	45.728,29	10.282,00 4.08 %	241.719,71 95.92 %
TOTAL PROGRAMA		12.763.250,00 612.585,36- 12.150.664,64	11.845.660,40 97.49 %	11.845.660,40 97.49 %	305.004,24	9.077.860,60 76.63 %	2.767.799,80 23.37 %



GENERALITAT VALENCIANA	ESTADO DE LIQUIDACIÓN DEL PRESUPUESTO DE GASTOS A LA FECHA 31 DE DICIEMBRE DE 2004 RESUMEN POR SECCIONES / PROGRAMAS / CAPÍTULOS	REFERENCIA : NPC0004 FECHA : 31/12/2004 HORA : 10:07:05 PÁGINA : 74
---------------------------	--	--

PRESUPUESTO: 2004 ORDINARIO (0 Y 1)

SECCIÓN 09 CULTURA, EDUCACIÓN Y DEPORTE

45220 ARCHIVOS E INNOVACION TECNOLOGICA

CAP.	DENOMINACIÓN	CRED.PRESUP.	GASTOS COMPROMETIDOS	OBLIGACIONES RECONOCIDAS NETAS	REMANENTES DE CRÉDITO	PAGOS	OBLIGACIONES PENDIENTES DE PAGO A 31/12
		INICIALES MODIFICACIONES DEFINITIVOS	%S/P.DEFINITIVO	%S/P.DEFINITIVO		%S/ TOTAL O	%S/ TOTAL O
1	Gastos de personal	2.477.160,00 918.274,80- 1.558.885,20	1.558.885,20 100.00 %	1.558.885,20 100.00 %	0,00	1.558.885,20 100.00 %	0,00 0.00 %
2	Compra bienes corr.y gtos. funcionamiento	2.742.000,00 777.420,00- 1.964.580,00	1.890.790,89 96.24 %	1.890.790,89 96.24 %	73.789,11	447.511,41 23.67 %	1.443.279,48 76.33 %
4	Transferencias corrientes	569.930,00 0,00 569.930,00	176.595,04 30.99 %	176.595,04 30.99 %	393.334,96	123.163,20 69.74 %	53.431,84 30.26 %
6	Inversiones reales	2.230.630,00 0,00 2.230.630,00	2.194.295,10 98.37 %	2.194.295,10 98.37 %	36.334,90	278.085,12 12.67 %	1.916.209,98 87.33 %
7	Transferencias de capital	247.170,00 0,00 247.170,00	163.750,08 66.25 %	163.750,08 66.25 %	83.419,92	0,00 0.00 %	163.750,08 100.00 %
TOTAL PROGRAMA		8.266.890,00 1.695.694,80- 6.571.195,20	5.984.316,31 91.07 %	5.984.316,31 91.07 %	586.878,89	2.407.644,93 40.23 %	3.576.671,38 59.77 %



GENERALITAT VALENCIANA	ESTADO DE LIQUIDACIÓN DEL PRESUPUESTO DE GASTOS A LA FECHA 31 DE DICIEMBRE DE 2004 RESUMEN POR SECCIONES / PROGRAMAS / CAPÍTULOS	REFERENCIA : NPC0004 FECHA : 31/12/2004 HORA : 10:07:05 PÁGINA : 75
---------------------------	--	--

PRESUPUESTO: 2004 ORDINARIO (0 Y 1)

SECCIÓN 09 CULTURA, EDUCACIÓN Y DEPORTE

45410 PROMOCION CULTURAL MUSEOS Y BELLAS ARTES

CAP.	DENOMINACIÓN	CRED.PRESUP.	GASTOS	OBLIGACIONES	REMANENTES DE CRÉDITO	PAGOS	OBLIGACIONES
		INICIALES MODIFICACIONES DEFINITIVOS	COMPROMETIDOS %S/P.DEFINITIVO	RECONOCIDAS NETAS %S/P.DEFINITIVO		%S/ TOTAL O	PENDIENTES DE PAGO A 31/12 %S/ TOTAL O
1	Gastos de personal	2.962.370,00 229.054,67- 2.733.315,33	2.733.315,33 100.00 %	2.733.315,33 100.00 %	0,00	2.733.315,33 100.00 %	0,00 0.00 %
2	Compra bienes corr.y gtos. funcionamiento	5.536.150,00 125.361,50- 5.410.788,50	5.404.146,08 99.88 %	5.404.146,08 99.88 %	6.642,42	4.768.001,44 88.23 %	636.144,64 11.77 %
4	Transferencias corrientes	42.862.330,00 814.406,10- 42.047.923,90	41.627.318,04 99.00 %	41.627.318,04 99.00 %	420.605,86	34.831.124,37 83.67 %	6.796.193,67 16.33 %
6	Inversiones reales	2.317.670,00 150.000,00 2.467.670,00	2.125.228,77 86.12 %	2.125.228,77 86.12 %	342.441,23	1.004.147,12 47.25 %	1.121.081,65 52.75 %
7	Transferencias de capital	10.610.490,00 642.787,19 11.253.277,19	10.949.702,86 97.30 %	10.949.702,86 97.30 %	303.574,33	7.762.879,21 70.90 %	3.186.823,65 29.10 %
8	Activos financieros	2.224.640,00 2.179.560,00- 45.080,00	45.080,00 100.00 %	45.080,00 100.00 %	0,00	45.080,00 100.00 %	0,00 0.00 %
TOTAL PROGRAMA		66.513.650,00 2.555.595,08- 63.958.054,92	62.884.791,08 98.32 %	62.884.791,08 98.32 %	1.073.263,84	51.144.547,47 81.33 %	11.740.243,61 18.67 %



GENERALITAT VALENCIANA	ESTADO DE LIQUIDACIÓN DEL PRESUPUESTO DE GASTOS A LA FECHA 31 DE DICIEMBRE DE 2004 RESUMEN POR SECCIONES / PROGRAMAS / CAPÍTULOS	REFERENCIA : NPC0004 FECHA : 31/12/2004 HORA : 10:07:05 PÁGINA : 76
---------------------------	--	--

PRESUPUESTO: 2004 ORDINARIO (0 Y 1)

SECCIÓN 09 CULTURA, EDUCACIÓN Y DEPORTE

45710 FOMENTO DE LA ACTIVIDAD DEPORTIVA

CAP.	DENOMINACIÓN	CRED.PRESUP.	GASTOS COMPROMETIDOS	OBLIGACIONES RECONOCIDAS NETAS	REMANENTES DE CRÉDITO	PAGOS	OBLIGACIONES PENDIENTES DE PAGO A 31/12
		INICIALES MODIFICACIONES DEFINITIVOS	%S/P.DEFINITIVO	%S/P.DEFINITIVO		%S/ TOTAL O	%S/ TOTAL O
1	Gastos de personal	2.983.930,00 457.914,60- 2.526.015,40	2.526.015,40 100.00 %	2.526.015,40 100.00 %	0,00	2.526.015,40 100.00 %	0,00 0.00 %
2	Compra bienes corr.y gtos. funcionamiento	1.806.640,00 4.435,00- 1.802.205,00	1.801.638,32 99.97 %	1.801.638,32 99.97 %	566,68	1.146.484,01 63.64 %	655.154,31 36.36 %
4	Transferencias corrientes	3.765.040,00 240.400,00 4.005.440,00	3.925.097,99 97.99 %	3.925.097,99 97.99 %	80.342,01	636.892,65 16.23 %	3.288.205,34 83.77 %
6	Inversiones reales	4.206.810,00 0,00 4.206.810,00	3.235.701,99 76.92 %	3.235.701,99 76.92 %	971.108,01	444.035,81 13.72 %	2.791.666,18 86.28 %
7	Transferencias de capital	5.540.500,00 1.000.000,00- 4.540.500,00	4.524.513,00 99.65 %	4.524.513,00 99.65 %	15.987,00	1.253.954,00 27.71 %	3.270.559,00 72.29 %
8	Activos financieros	11.182.360,00 59.468,26 11.241.828,26	11.241.828,26 100.00 %	11.241.828,26 100.00 %	0,00	11.181.828,26 99.47 %	60.000,00 0.53 %
TOTAL PROGRAMA		29.485.280,00 1.162.481,34- 28.322.798,66	27.254.794,96 96.23 %	27.254.794,96 96.23 %	1.068.003,70	17.189.210,13 63.07 %	10.065.584,83 36.93 %



GENERALITAT VALENCIANA	ESTADO DE LIQUIDACIÓN DEL PRESUPUESTO DE GASTOS A LA FECHA 31 DE DICIEMBRE DE 2004 RESUMEN POR SECCIONES / PROGRAMAS / CAPÍTULOS	REFERENCIA : NPC0004 FECHA : 31/12/2004 HORA : 10:07:05 PÁGINA : 77
---------------------------	--	--

PRESUPUESTO: 2004 ORDINARIO (0 Y 1)

SECCIÓN 09 CULTURA, EDUCACIÓN Y DEPORTE

45810 PATRIMONIO ARTISTICO

CAP.	DENOMINACIÓN	CRED.PRESUP.	GASTOS	OBLIGACIONES	REMANENTES	PAGOS	OBLIGACIONES
		INICIALES MODIFICACIONES DEFINITIVOS	COMPROMETIDOS %S/P.DEFINITIVO	RECONOCIDAS NETAS %S/P.DEFINITIVO		DE CRÉDITO	%S/ TOTAL O
1	Gastos de personal	1.835.780,00 168.916,55- 1.666.863,45	1.666.863,45 100.00 %	1.666.863,45 100.00 %	0,00	1.666.863,45 100.00 %	0,00 0.00 %
2	Compra bienes corr.y gtos. funcionamiento	1.295.520,00 53.005,20- 1.242.514,80	1.241.762,01 99.94 %	1.241.762,01 99.94 %	752,79	705.529,69 56.82 %	536.232,32 43.18 %
4	Transferencias corrientes	680.290,00 30.050,00 710.340,00	606.692,99 85.41 %	606.692,99 85.41 %	103.647,01	64.018,77 10.55 %	542.674,22 89.45 %
6	Inversiones reales	5.150.300,00 0,00 5.150.300,00	4.859.012,85 94.34 %	4.859.012,85 94.34 %	291.287,15	1.260.082,40 25.93 %	3.598.930,45 74.07 %
7	Transferencias de capital	1.771.920,00 0,00 1.771.920,00	1.691.547,26 95.46 %	1.691.547,26 95.46 %	80.372,74	0,00 0.00 %	1.691.547,26 100.00 %
TOTAL PROGRAMA		10.733.810,00 191.871,75- 10.541.938,25	10.065.878,56 95.48 %	10.065.878,56 95.48 %	476.059,69	3.696.494,31 36.72 %	6.369.384,25 63.28 %



GENERALITAT VALENCIANA	ESTADO DE LIQUIDACIÓN DEL PRESUPUESTO DE GASTOS A LA FECHA 31 DE DICIEMBRE DE 2004 RESUMEN POR SECCIONES / PROGRAMAS / CAPÍTULOS	REFERENCIA : NPC0004 FECHA : 31/12/2004 HORA : 10:07:05 PÁGINA : 78
---------------------------	--	--

PRESUPUESTO: 2004 ORDINARIO (0 Y 1)

SECCIÓN 09 CULTURA, EDUCACIÓN Y DEPORTE

54250 PROMOCION DE I+D+I

CAP.	DENOMINACIÓN	CRED.PRESUP.	GASTOS	OBLIGACIONES	REMANENTES	PAGOS	OBLIGACIONES
		INICIALES MODIFICACIONES DEFINITIVOS	COMPROMETIDOS %S/P.DEFINITIVO	RECONOCIDAS NETAS %S/P.DEFINITIVO		DE CRÉDITO	PENDIENTES DE PAGO A 31/12 %S/ TOTAL O
1	Gastos de personal	1.722.470,00 535.266,00- 1.187.204,00	1.187.204,00 100.00 %	1.187.204,00 100.00 %	0,00	1.187.204,00 100.00 %	0,00 0.00 %
2	Compra bienes corr.y gtos. funcionamiento	203.140,00 50.031,40- 153.108,60	148.008,11 96.67 %	148.008,11 96.67 %	5.100,49	141.246,23 95.43 %	6.761,88 4.57 %
4	Transferencias corrientes	9.965.140,00 2.625.783,89 12.590.923,89	12.430.320,05 98.72 %	12.430.320,05 98.72 %	160.603,84	5.926.870,62 47.68 %	6.503.449,43 52.32 %
7	Transferencias de capital	20.000.000,00 3.628.252,00- 16.371.748,00	16.370.584,74 99.99 %	16.370.584,74 99.99 %	1.163,26	2.349.250,40 14.35 %	14.021.334,34 85.65 %
TOTAL PROGRAMA		31.890.750,00 1.587.765,51- 30.302.984,49	30.136.116,90 99.45 %	30.136.116,90 99.45 %	166.867,59	9.604.571,25 31.87 %	20.531.545,65 68.13 %



GENERALITAT VALENCIANA	ESTADO DE LIQUIDACIÓN DEL PRESUPUESTO DE GASTOS A LA FECHA 31 DE DICIEMBRE DE 2004 RESUMEN POR SECCIONES / PROGRAMAS / CAPÍTULOS	REFERENCIA : NPC0004 FECHA : 31/12/2004 HORA : 10:07:05 PÁGINA : 79
---------------------------	--	--

PRESUPUESTO: 2004 ORDINARIO (0 Y 1)

SECCIÓN 09 CULTURA, EDUCACIÓN Y DEPORTE

CAP .	DENOMINACIÓN	CRED.PRESUP.	GASTOS COMPROMETIDOS	OBLIGACIONES RECONOCIDAS NETAS	REMANENTES DE CRÉDITO	PAGOS	OBLIGACIONES PENDIENTES DE PAGO A 31/12
		INICIALES MODIFICACIONES DEFINITIVOS	%S/P.DEFINITIVO	%S/P.DEFINITIVO		%S/ TOTAL O	%S/ TOTAL O
TOTAL SECCIÓN		2788.375.250,00 325.840.266,21 3114.215.516,21	3106.603.026,66 99.76 %	3106.603.026,66 99.76 %	7.612.489,55	2933.242.211,36 94.42 %	173.360.815,30 5.58 %



GENERALITAT VALENCIANA	ESTADO DE LIQUIDACIÓN DEL PRESUPUESTO DE GASTOS A LA FECHA 31 DE DICIEMBRE DE 2004 RESUMEN POR SECCIONES / PROGRAMAS / CAPÍTULOS	REFERENCIA : NPC0004 FECHA : 31/12/2004 HORA : 10:07:05 PÁGINA : 80
---------------------------	--	--

PRESUPUESTO: 2004 ORDINARIO (0 Y 1)

SECCIÓN 10 SANIDAD

31320 DROGODEPENDENCIAS Y OTRAS ADICIONES

CAP.	DENOMINACIÓN	CRED.PRESUP.	GASTOS	OBLIGACIONES	REMANENTES	PAGOS	OBLIGACIONES
		INICIALES MODIFICACIONES DEFINITIVOS	COMPROMETIDOS %S/P.DEFINITIVO	RECONOCIDAS NETAS %S/P.DEFINITIVO		DE CRÉDITO	%S/ TOTAL O
1	Gastos de personal	1.027.580,00 223.095,49- 804.484,51	804.484,51 100.00 %	804.484,51 100.00 %	0,00	804.484,51 100.00 %	0,00 0.00 %
2	Compra bienes corr.y gtos. funcionamiento	1.750.000,00 206.442,05- 1.543.557,95	1.530.334,53 99.14 %	1.530.334,53 99.14 %	13.223,42	851.444,17 55.64 %	678.890,36 44.36 %
4	Transferencias corrientes	9.793.940,00 690.662,05 10.484.602,05	10.424.893,35 99.43 %	10.424.893,35 99.43 %	59.708,70	6.199.726,95 59.47 %	4.225.166,40 40.53 %
6	Inversiones reales	85.800,00 2.083,80- 83.716,20	21.460,25 25.63 %	21.460,25 25.63 %	62.255,95	4.288,77 19.98 %	17.171,48 80.02 %
7	Transferencias de capital	309.700,00 219.700,00- 90.000,00	90.000,00 100.00 %	90.000,00 100.00 %	0,00	675,00 0.75 %	89.325,00 99.25 %
8	Activos financieros	60.100,00 0,00 60.100,00	60.100,00 100.00 %	60.100,00 100.00 %	0,00	60.100,00 100.00 %	0,00 0.00 %
TOTAL PROGRAMA		13.027.120,00 39.340,71 13.066.460,71	12.931.272,64 98.97 %	12.931.272,64 98.97 %	135.188,07	7.920.719,40 61.25 %	5.010.553,24 38.75 %



GENERALITAT VALENCIANA	ESTADO DE LIQUIDACIÓN DEL PRESUPUESTO DE GASTOS A LA FECHA 31 DE DICIEMBRE DE 2004 RESUMEN POR SECCIONES / PROGRAMAS / CAPÍTULOS	REFERENCIA : NPC0004 FECHA : 31/12/2004 HORA : 10:07:05 PÁGINA : 81
---------------------------	--	--

PRESUPUESTO: 2004 ORDINARIO (0 Y 1)

SECCIÓN 10 SANIDAD

41110 DIRECCION Y SERVICIOS GENERALES

CAP.	DENOMINACIÓN	CRED.PRESUP.	GASTOS COMPROMETIDOS	OBLIGACIONES RECONOCIDAS NETAS	REMANENTES DE CRÉDITO	PAGOS	OBLIGACIONES PENDIENTES DE PAGO A 31/12
		INICIALES MODIFICACIONES DEFINITIVOS	%S/P.DEFINITIVO	%S/P.DEFINITIVO		%S/ TOTAL O	%S/ TOTAL O
1	Gastos de personal	5.146.700,00 369.427,74- 4.777.272,26	4.777.272,26 100.00 %	4.777.272,26 100.00 %	0,00	4.777.272,26 100.00 %	0,00 0.00 %
2	Compra bienes corr.y gtos. funcionamiento	4.800.000,00 91.950,00 4.891.950,00	4.329.459,48 88.50 %	4.329.459,48 88.50 %	562.490,52	2.660.176,37 61.44 %	1.669.283,11 38.56 %
3	Gastos financieros	0,00 2.865.378,11 2.865.378,11	2.865.378,11 100.00 %	2.865.378,11 100.00 %	0,00	996.236,06 34.77 %	1.869.142,05 65.23 %
4	Transferencias corrientes	269.360,00 30.050,00 299.410,00	224.365,57 74.94 %	224.365,57 74.94 %	75.044,43	97.113,73 43.28 %	127.251,84 56.72 %
6	Inversiones reales	6.569.760,00 868.992,19- 5.700.767,81	3.620.353,58 63.51 %	3.620.353,58 63.51 %	2.080.414,23	50.093,03 1.38 %	3.570.260,55 98.62 %
TOTAL PROGRAMA		16.785.820,00 1.748.958,18 18.534.778,18	15.816.829,00 85.34 %	15.816.829,00 85.34 %	2.717.949,18	8.580.891,45 54.25 %	7.235.937,55 45.75 %



GENERALITAT VALENCIANA	ESTADO DE LIQUIDACIÓN DEL PRESUPUESTO DE GASTOS A LA FECHA 31 DE DICIEMBRE DE 2004 RESUMEN POR SECCIONES / PROGRAMAS / CAPÍTULOS	REFERENCIA : NPC0004 FECHA : 31/12/2004 HORA : 10:07:05 PÁGINA : 82
---------------------------	--	--

PRESUPUESTO: 2004 ORDINARIO (0 Y 1)

SECCIÓN 10 SANIDAD

41120 ADMINISTRACION ECONOMICO FINANCIERA

CAP.	DENOMINACIÓN	CRED.PRESUP.	GASTOS	OBLIGACIONES	REMANENTES	PAGOS	OBLIGACIONES
		INICIALES MODIFICACIONES DEFINITIVOS	COMPROMETIDOS %S/P.DEFINITIVO	RECONOCIDAS NETAS %S/P.DEFINITIVO		DE CRÉDITO	PENDIENTES DE PAGO A 31/12 %S/ TOTAL O
1	Gastos de personal	3.110.900,00 272.930,51- 2.837.969,49	2.837.969,49 100.00 %	2.837.969,49 100.00 %	0,00	2.837.632,49 99.99 %	337,00 0.01 %
2	Compra bienes corr.y gtos. funcionamiento	430.300,00 36.000,00- 394.300,00	389.421,37 98.76 %	389.421,37 98.76 %	4.878,63	243.963,36 62.65 %	145.458,01 37.35 %
4	Transferencias corrientes	48.000,00 0,00 48.000,00	0,00 0.00 %	0,00 0.00 %	48.000,00	0,00 0.00 %	0,00 0.00 %
6	Inversiones reales	48.080,00 2.436,50- 45.643,50	35.423,43 77.61 %	35.423,43 77.61 %	10.220,07	29.022,17 81.93 %	6.401,26 18.07 %
TOTAL PROGRAMA		3.637.280,00 311.367,01- 3.325.912,99	3.262.814,29 98.10 %	3.262.814,29 98.10 %	63.098,70	3.110.618,02 95.34 %	152.196,27 4.66 %



GENERALITAT VALENCIANA	ESTADO DE LIQUIDACIÓN DEL PRESUPUESTO DE GASTOS A LA FECHA 31 DE DICIEMBRE DE 2004 RESUMEN POR SECCIONES / PROGRAMAS / CAPÍTULOS	REFERENCIA : NPC0004 FECHA : 31/12/2004 HORA : 10:07:05 PÁGINA : 83
---------------------------	--	--

PRESUPUESTO: 2004 ORDINARIO (0 Y 1)

SECCIÓN 10 SANIDAD

41130 ADMINISTRACION DE RECURSOS HUMANOS

CAP.	DENOMINACIÓN	CRED.PRESUP.	GASTOS COMPROMETIDOS	OBLIGACIONES RECONOCIDAS NETAS	REMANENTES DE CRÉDITO	PAGOS	OBLIGACIONES PENDIENTES DE PAGO A 31/12
		INICIALES MODIFICACIONES DEFINITIVOS	%S/P.DEFINITIVO	%S/P.DEFINITIVO		%S/ TOTAL O	%S/ TOTAL O
1	Gastos de personal	2.330.900,00 222.774,94- 2.108.125,06	2.108.125,06 100.00 %	2.108.125,06 100.00 %	0,00	2.108.125,06 100.00 %	0,00 0.00 %
2	Compra bienes corr.y gtos. funcionamiento	1.350.000,00 725.000,00- 625.000,00	555.095,14 88.82 %	555.095,14 88.82 %	69.904,86	430.450,67 77.55 %	124.644,47 22.45 %
6	Inversiones reales	48.080,00 17.065,27- 31.014,73	28.504,52 91.91 %	28.504,52 91.91 %	2.510,21	24.080,39 84.48 %	4.424,13 15.52 %
TOTAL PROGRAMA		3.728.980,00 964.840,21- 2.764.139,79	2.691.724,72 97.38 %	2.691.724,72 97.38 %	72.415,07	2.562.656,12 95.20 %	129.068,60 4.80 %



GENERALITAT VALENCIANA	ESTADO DE LIQUIDACIÓN DEL PRESUPUESTO DE GASTOS A LA FECHA 31 DE DICIEMBRE DE 2004 RESUMEN POR SECCIONES / PROGRAMAS / CAPÍTULOS	REFERENCIA : NPC0004 FECHA : 31/12/2004 HORA : 10:07:05 PÁGINA : 84
---------------------------	--	--

PRESUPUESTO: 2004 ORDINARIO (0 Y 1)

SECCIÓN 10 SANIDAD

41140 ESCUELA VALENC.DE ESTUDIOS PARA LA SALUD

CAP.	DENOMINACIÓN	CRED.PRESUP.	GASTOS	OBLIGACIONES	REMANENTES	PAGOS	OBLIGACIONES
		INICIALES MODIFICACIONES DEFINITIVOS	COMPROMETIDOS %S/P.DEFINITIVO	RECONOCIDAS NETAS %S/P.DEFINITIVO			PENDIENTES DE PAGO A 31/12 %S/ TOTAL O
1	Gastos de personal	1.584.820,00 119.204,84- 1.465.615,16	1.465.615,16 100.00 %	1.465.615,16 100.00 %	0,00	1.465.615,16 100.00 %	0,00 0.00 %
2	Compra bienes corr.y gtos. funcionamiento	2.773.620,00 794.540,93- 1.979.079,07	1.969.639,71 99.52 %	1.969.639,71 99.52 %	9.439,36	1.555.637,65 78.98 %	414.002,06 21.02 %
4	Transferencias corrientes	428.290,00 35.600,00 463.890,00	396.161,10 85.40 %	396.161,10 85.40 %	67.728,90	158.752,97 40.07 %	237.408,13 59.93 %
6	Inversiones reales	129.000,00 0,00 129.000,00	98.552,03 76.40 %	98.552,03 76.40 %	30.447,97	98.552,03 100.00 %	0,00 0.00 %
TOTAL PROGRAMA		4.915.730,00 878.145,77- 4.037.584,23	3.929.968,00 97.33 %	3.929.968,00 97.33 %	107.616,23	3.278.557,81 83.42 %	651.410,19 16.58 %



GENERALITAT VALENCIANA	ESTADO DE LIQUIDACIÓN DEL PRESUPUESTO DE GASTOS A LA FECHA 31 DE DICIEMBRE DE 2004 RESUMEN POR SECCIONES / PROGRAMAS / CAPÍTULOS	REFERENCIA : NPC0004 FECHA : 31/12/2004 HORA : 10:07:05 PÁGINA : 85
---------------------------	--	--

PRESUPUESTO: 2004 ORDINARIO (0 Y 1)

SECCIÓN 10 SANIDAD

41150 ORDENAC.EVALUACION E INVESTIG.SANITARIA

CAP.	DENOMINACIÓN	CRED.PRESUP.	GASTOS	OBLIGACIONES	REMANENTES	PAGOS	OBLIGACIONES
		INICIALES MODIFICACIONES DEFINITIVOS	COMPROMETIDOS %S/P.DEFINITIVO	RECONOCIDAS NETAS %S/P.DEFINITIVO		DE CRÉDITO	%S/ TOTAL O
1	Gastos de personal	1.912.600,00 77.357,38- 1.835.242,62	1.835.242,62 100.00 %	1.835.242,62 100.00 %	0,00	1.835.134,44 99.99 %	108,18 0.01 %
2	Compra bienes corr.y gtos. funcionamiento	3.638.000,00 3.128.576,72- 509.423,28	478.024,02 93.84 %	478.024,02 93.84 %	31.399,26	145.743,11 30.49 %	332.280,91 69.51 %
4	Transferencias corrientes	5.953.530,00 940.822,12 6.894.352,12	6.460.191,50 93.70 %	6.460.191,50 93.70 %	434.160,62	4.622.888,53 71.56 %	1.837.302,97 28.44 %
6	Inversiones reales	73.950,00 6.434,19- 67.515,81	67.127,44 99.42 %	67.127,44 99.42 %	388,37	65.017,43 96.86 %	2.110,01 3.14 %
7	Transferencias de capital	13.375.100,00 0,00 13.375.100,00	13.375.100,00 100.00 %	13.375.100,00 100.00 %	0,00	7.152.679,37 53.48 %	6.222.420,63 46.52 %
TOTAL PROGRAMA		24.953.180,00 2.271.546,17- 22.681.633,83	22.215.685,58 97.95 %	22.215.685,58 97.95 %	465.948,25	13.821.462,88 62.21 %	8.394.222,70 37.79 %



GENERALITAT VALENCIANA	ESTADO DE LIQUIDACIÓN DEL PRESUPUESTO DE GASTOS A LA FECHA 31 DE DICIEMBRE DE 2004 RESUMEN POR SECCIONES / PROGRAMAS / CAPÍTULOS	REFERENCIA : NPC0004 FECHA : 31/12/2004 HORA : 10:07:05 PÁGINA : 86
---------------------------	--	--

PRESUPUESTO: 2004 ORDINARIO (0 Y 1)

SECCIÓN 10 SANIDAD

41160 ANALISIS Y EVALUAC. ATENCION AL PACIENTE

CAP.	DENOMINACIÓN	CRED.PRESUP.	GASTOS	OBLIGACIONES	REMANENTES	PAGOS	OBLIGACIONES
		INICIALES MODIFICACIONES DEFINITIVOS	COMPROMETIDOS %S/P.DEFINITIVO	RECONOCIDAS NETAS %S/P.DEFINITIVO		DE CRÉDITO	%S/ TOTAL O
1	Gastos de personal	860.170,00 89.467,11- 770.702,89	770.702,89 100.00 %	770.702,89 100.00 %	0,00	770.702,89 100.00 %	0,00 0.00 %
2	Compra bienes corr.y gtos. funcionamiento	1.193.980,00 774.580,00- 419.400,00	353.205,61 84.22 %	353.205,61 84.22 %	66.194,39	160.659,19 45.49 %	192.546,42 54.51 %
4	Transferencias corrientes	660.180,00 42.580,00 702.760,00	625.916,32 89.07 %	625.916,32 89.07 %	76.843,68	57.272,07 9.15 %	568.644,25 90.85 %
6	Inversiones reales	97.630,00 40.048,17- 57.581,83	57.581,83 100.00 %	57.581,83 100.00 %	0,00	53.527,28 92.96 %	4.054,55 7.04 %
TOTAL PROGRAMA		2.811.960,00 861.515,28- 1.950.444,72	1.807.406,65 92.67 %	1.807.406,65 92.67 %	143.038,07	1.042.161,43 57.66 %	765.245,22 42.34 %



GENERALITAT VALENCIANA	ESTADO DE LIQUIDACIÓN DEL PRESUPUESTO DE GASTOS A LA FECHA 31 DE DICIEMBRE DE 2004 RESUMEN POR SECCIONES / PROGRAMAS / CAPÍTULOS	REFERENCIA : NPC0004 FECHA : 31/12/2004 HORA : 10:07:05 PÁGINA : 87
---------------------------	--	--

PRESUPUESTO: 2004 ORDINARIO (0 Y 1)

SECCIÓN 10 SANIDAD

41170 OFICINA DEL PLAN DE SALUD.

CAP.	DENOMINACIÓN	CRED.PRESUP.	GASTOS COMPROMETIDOS	OBLIGACIONES RECONOCIDAS NETAS	REMANENTES DE CRÉDITO	PAGOS	OBLIGACIONES PENDIENTES DE PAGO A 31/12
		INICIALES MODIFICACIONES DEFINITIVOS	%S/P.DEFINITIVO	%S/P.DEFINITIVO		%S/ TOTAL O	%S/ TOTAL O
1	Gastos de personal	282.540,00 93.608,71- 188.931,29	188.931,29 100.00 %	188.931,29 100.00 %	0,00	188.511,29 99.78 %	420,00 0.22 %
2	Compra bienes corr.y gtos. funcionamiento	261.260,00 200.000,00- 61.260,00	39.684,68 64.78 %	39.684,68 64.78 %	21.575,32	30.899,50 77.86 %	8.785,18 22.14 %
6	Inversiones reales	6.000,00 6.000,00- 0,00	0,00 0.00 %	0,00 0.00 %	0,00	0,00 0.00 %	0,00 0.00 %
TOTAL PROGRAMA		549.800,00 299.608,71- 250.191,29	228.615,97 91.38 %	228.615,97 91.38 %	21.575,32	219.410,79 95.97 %	9.205,18 4.03 %



GENERALITAT VALENCIANA	ESTADO DE LIQUIDACIÓN DEL PRESUPUESTO DE GASTOS A LA FECHA 31 DE DICIEMBRE DE 2004 RESUMEN POR SECCIONES / PROGRAMAS / CAPÍTULOS	REFERENCIA : NPC0004 FECHA : 31/12/2004 HORA : 10:07:05 PÁGINA : 88
---------------------------	--	--

PRESUPUESTO: 2004 ORDINARIO (0 Y 1)

SECCIÓN 10 SANIDAD

41210 CENTROS INTEGRADOS DE SALUD PUBLICA

CAP.	DENOMINACIÓN	CRED.PRESUP.	GASTOS COMPROMETIDOS	OBLIGACIONES RECONOCIDAS NETAS	REMANENTES DE CRÉDITO	PAGOS	OBLIGACIONES PENDIENTES DE PAGO A 31/12
		INICIALES MODIFICACIONES DEFINITIVOS	%S/P.DEFINITIVO	%S/P.DEFINITIVO		%S/ TOTAL O	%S/ TOTAL O
1	Gastos de personal	37.021.900,00 3.071.598,37- 33.950.301,63	33.950.301,63 100.00 %	33.950.301,63 100.00 %	0,00	33.950.301,63 100.00 %	0,00 0.00 %
2	Compra bienes corr.y gtos. funcionamiento	5.531.600,00 311.504,54- 5.220.095,46	5.144.106,75 98.54 %	5.144.106,75 98.54 %	75.988,71	3.258.079,45 63.34 %	1.886.027,30 36.66 %
6	Inversiones reales	1.203.580,00 8.178,33- 1.195.401,67	904.541,18 75.67 %	904.541,18 75.67 %	290.860,49	383.191,63 42.36 %	521.349,55 57.64 %
TOTAL PROGRAMA		43.757.080,00 3.391.281,24- 40.365.798,76	39.998.949,56 99.09 %	39.998.949,56 99.09 %	366.849,20	37.591.572,71 93.98 %	2.407.376,85 6.02 %



GENERALITAT VALENCIANA	ESTADO DE LIQUIDACIÓN DEL PRESUPUESTO DE GASTOS A LA FECHA 31 DE DICIEMBRE DE 2004 RESUMEN POR SECCIONES / PROGRAMAS / CAPÍTULOS	REFERENCIA : NPC0004 FECHA : 31/12/2004 HORA : 10:07:05 PÁGINA : 89
---------------------------	--	--

PRESUPUESTO: 2004 ORDINARIO (0 Y 1)

SECCIÓN 10 SANIDAD

41221 ATENCION PRIMARIA

CAP.	DENOMINACIÓN	CRED.PRESUP.	GASTOS	OBLIGACIONES	REMANENTES	PAGOS	OBLIGACIONES
		INICIALES MODIFICACIONES DEFINITIVOS	COMPROMETIDOS %S/P.DEFINITIVO	RECONOCIDAS NETAS %S/P.DEFINITIVO		DE CRÉDITO	PENDIENTES DE PAGO A 31/12 %S/ TOTAL O
1	Gastos de personal	410.994.990,00 50.124.303,70 461.119.293,70	461.119.293,70 100.00 %	461.119.293,70 100.00 %	0,00	461.119.293,70 100.00 %	0,00 0.00 %
2	Compra bienes corr.y gtos. funcionamiento	61.634.480,00 9.069.685,53 70.704.165,53	70.488.962,30 99.70 %	70.488.962,30 99.70 %	215.203,23	48.351.414,49 68.59 %	22.137.547,81 31.41 %
4	Transferencias corrientes	2.561.010,00 2.216.517,22 4.777.527,22	4.410.075,63 92.31 %	4.410.075,63 92.31 %	367.451,59	1.234.929,25 28.00 %	3.175.146,38 72.00 %
6	Inversiones reales	46.836.250,00 6.652.373,31- 40.183.876,69	31.733.447,11 78.97 %	31.733.447,11 78.97 %	8.450.429,58	11.993.354,84 37.79 %	19.740.092,27 62.21 %
7	Transferencias de capital	2.700.000,00 854.780,51- 1.845.219,49	1.845.219,49 100.00 %	1.845.219,49 100.00 %	0,00	1.186.819,65 64.32 %	658.399,84 35.68 %
TOTAL PROGRAMA		524.726.730,00 53.903.352,63 578.630.082,63	569.596.998,23 98.44 %	569.596.998,23 98.44 %	9.033.084,40	523.885.811,93 91.97 %	45.711.186,30 8.03 %



GENERALITAT VALENCIANA	ESTADO DE LIQUIDACIÓN DEL PRESUPUESTO DE GASTOS A LA FECHA 31 DE DICIEMBRE DE 2004 RESUMEN POR SECCIONES / PROGRAMAS / CAPÍTULOS	REFERENCIA : NPC0004 FECHA : 31/12/2004 HORA : 10:07:05 PÁGINA : 90
---------------------------	--	--

PRESUPUESTO: 2004 ORDINARIO (0 Y 1)

SECCIÓN 10 SANIDAD

41222 ASISTENCIA ESPECIALIZADA

CAP.	DENOMINACIÓN	CRED.PRESUP.	GASTOS	OBLIGACIONES	REMANENTES	PAGOS	OBLIGACIONES
		INICIALES MODIFICACIONES DEFINITIVOS	COMPROMETIDOS %S/P.DEFINITIVO	RECONOCIDAS NETAS %S/P.DEFINITIVO		DE CRÉDITO	%S/ TOTAL O
1	Gastos de personal	990.737.540,00 109.403.897,92 1100.141.437,92	1100.141.437,92 100.00 %	1100.141.437,92 100.00 %	0,00	1100.064.246,74 99.99 %	77.191,18 0.01 %
2	Compra bienes corr.y gtos. funcionamiento	643.550.000,00 16.877.742,01- 626.672.257,99	625.850.887,65 99.87 %	625.850.887,65 99.87 %	821.370,34	456.587.826,16 72.95 %	169.263.061,49 27.05 %
4	Transferencias corrientes	67.782.880,00 437.469,15- 67.345.410,85	67.223.765,39 99.82 %	67.223.765,39 99.82 %	121.645,46	61.307.812,24 91.20 %	5.915.953,15 8.80 %
6	Inversiones reales	106.753.850,00 8.711.540,63- 98.042.309,37	84.596.282,24 86.29 %	84.596.282,24 86.29 %	13.446.027,13	38.956.796,01 46.05 %	45.639.486,23 53.95 %
7	Transferencias de capital	9.539.350,00 5.390.440,00- 4.148.910,00	4.148.910,00 100.00 %	4.148.910,00 100.00 %	0,00	9.560,00 0.23 %	4.139.350,00 99.77 %
8	Activos financieros	90.060,00 5.990,61 96.050,61	96.050,61 100.00 %	96.050,61 100.00 %	0,00	90.050,61 93.75 %	6.000,00 6.25 %
TOTAL PROGRAMA		1818.453.680,00 77.992.696,74 1896.446.376,74	1882.057.333,81 99.24 %	1882.057.333,81 99.24 %	14.389.042,93	1657.016.291,76 88.04 %	225.041.042,05 11.96 %



GENERALITAT VALENCIANA	ESTADO DE LIQUIDACIÓN DEL PRESUPUESTO DE GASTOS A LA FECHA 31 DE DICIEMBRE DE 2004 RESUMEN POR SECCIONES / PROGRAMAS / CAPÍTULOS	REFERENCIA : NPC0004 FECHA : 31/12/2004 HORA : 10:07:05 PÁGINA : 91
---------------------------	--	--

PRESUPUESTO: 2004 ORDINARIO (0 Y 1)

SECCIÓN 10 SANIDAD

41223 PRESTACIONES FARMACEUTICAS

CAP.	DENOMINACIÓN	CRED.PRESUP.	GASTOS	OBLIGACIONES	REMANENTES	PAGOS	OBLIGACIONES
		INICIALES MODIFICACIONES DEFINITIVOS	COMPROMETIDOS %S/P.DEFINITIVO	RECONOCIDAS NETAS %S/P.DEFINITIVO		DE CRÉDITO	%S/ TOTAL O
1	Gastos de personal	1.599.000,00 102.147,70- 1.496.852,30	1.496.852,30 100.00 %	1.496.852,30 100.00 %	0,00	1.496.852,30 100.00 %	0,00 0.00 %
2	Compra bienes corr.y gtos. funcionamiento	15.300.000,00 9.143.726,67- 6.156.273,33	6.117.596,12 99.37 %	6.117.596,12 99.37 %	38.677,21	2.221.479,95 36.31 %	3.896.116,17 63.69 %
4	Transferencias corrientes	773.087.850,00 406.742.801,06 1179.830.651,06	1179.612.849,06 99.98 %	1179.612.849,06 99.98 %	217.802,00	1177.058.229,92 99.78 %	2.554.619,14 0.22 %
TOTAL PROGRAMA		789.986.850,00 397.496.926,69 1187.483.776,69	1187.227.297,48 99.98 %	1187.227.297,48 99.98 %	256.479,21	1180.776.562,17 99.46 %	6.450.735,31 0.54 %



GENERALITAT VALENCIANA	ESTADO DE LIQUIDACIÓN DEL PRESUPUESTO DE GASTOS A LA FECHA 31 DE DICIEMBRE DE 2004 RESUMEN POR SECCIONES / PROGRAMAS / CAPÍTULOS	REFERENCIA : NPC0004 FECHA : 31/12/2004 HORA : 10:07:05 PÁGINA : 92
---------------------------	--	--

PRESUPUESTO: 2004 ORDINARIO (0 Y 1)

SECCIÓN 10 SANIDAD

41224 PRESTACIONES EXTERNAS

CAP.	DENOMINACIÓN	CRED.PRESUP. INICIALES MODIFICACIONES DEFINITIVOS	GASTOS COMPROMETIDOS %S/P.DEFINITIVO	OBLIGACIONES RECONOCIDAS NETAS %S/P.DEFINITIVO	REMANENTES DE CRÉDITO	PAGOS %S/ TOTAL O	OBLIGACIONES PENDIENTES DE PAGO A 31/12 %S/ TOTAL O
2	Compra bienes corr.y gtos. funcionamiento	183.061.010,00 286.079,79 183.347.089,79	182.928.969,96 99.77 %	182.928.969,96 99.77 %	418.119,83	147.775.373,82 80.78 %	35.153.596,14 19.22 %
4	Transferencias corrientes	121.150.000,00 8.438.299,34 112.711.700,66	112.627.717,95 99.93 %	112.627.717,95 99.93 %	83.982,71	99.181.427,47 88.06 %	13.446.290,48 11.94 %
TOTAL PROGRAMA		304.211.010,00 8.152.219,55 296.058.790,45	295.556.687,91 99.83 %	295.556.687,91 99.83 %	502.102,54	246.956.801,29 83.56 %	48.599.886,62 16.44 %



GENERALITAT VALENCIANA	ESTADO DE LIQUIDACIÓN DEL PRESUPUESTO DE GASTOS A LA FECHA 31 DE DICIEMBRE DE 2004 RESUMEN POR SECCIONES / PROGRAMAS / CAPÍTULOS	REFERENCIA : NPC0004 FECHA : 31/12/2004 HORA : 10:07:05 PÁGINA : 93
---------------------------	--	--

PRESUPUESTO: 2004 ORDINARIO (0 Y 1)

SECCIÓN 10 SANIDAD

41225 ADMINISTRACION Y SERVICIOS GENERALES

CAP.	DENOMINACIÓN	CRED.PRESUP.	GASTOS COMPROMETIDOS	OBLIGACIONES RECONOCIDAS NETAS	REMANENTES DE CRÉDITO	PAGOS	OBLIGACIONES PENDIENTES DE PAGO A 31/12
		INICIALES MODIFICACIONES DEFINITIVOS	%S/P.DEFINITIVO	%S/P.DEFINITIVO		%S/ TOTAL O	%S/ TOTAL O
1	Gastos de personal	20.350.250,00 704.555,03- 19.645.694,97	19.645.694,97 100.00 %	19.645.694,97 100.00 %	0,00	19.621.002,98 99.87 %	24.691,99 0.13 %
2	Compra bienes corr.y gtos. funcionamiento	4.190.490,00 405.654,14- 3.784.835,86	3.730.738,52 98.57 %	3.730.738,52 98.57 %	54.097,34	2.345.255,41 62.86 %	1.385.483,11 37.14 %
6	Inversiones reales	62.190,00 0,00 62.190,00	33.971,69 54.63 %	33.971,69 54.63 %	28.218,31	28.554,85 84.05 %	5.416,84 15.95 %
TOTAL PROGRAMA		24.602.930,00 1.110.209,17- 23.492.720,83	23.410.405,18 99.65 %	23.410.405,18 99.65 %	82.315,65	21.994.813,24 93.95 %	1.415.591,94 6.05 %



GENERALITAT VALENCIANA	ESTADO DE LIQUIDACIÓN DEL PRESUPUESTO DE GASTOS A LA FECHA 31 DE DICIEMBRE DE 2004 RESUMEN POR SECCIONES / PROGRAMAS / CAPÍTULOS	REFERENCIA : NPC0004 FECHA : 31/12/2004 HORA : 10:07:05 PÁGINA : 94
---------------------------	--	--

PRESUPUESTO: 2004 ORDINARIO (0 Y 1)

SECCIÓN 10 SANIDAD

41226 PERSONAL SANITARIO RESIDENTE

CAP.	DENOMINACIÓN	CRED.PRESUP. INICIALES MODIFICACIONES DEFINITIVOS	GASTOS COMPROMETIDOS %S/P.DEFINITIVO	OBLIGACIONES RECONOCIDAS NETAS %S/P.DEFINITIVO	REMANENTES DE CRÉDITO	PAGOS %S/ TOTAL O	OBLIGACIONES PENDIENTES DE PAGO A 31/12 %S/ TOTAL O
1	Gastos de personal	49.499.690,00 4.091.969,82 53.591.659,82	53.591.659,82 100.00 %	53.591.659,82 100.00 %	0,00	53.591.659,82 100.00 %	0,00 0.00 %
TOTAL PROGRAMA		49.499.690,00 4.091.969,82 53.591.659,82	53.591.659,82 100.00 %	53.591.659,82 100.00 %	0,00	53.591.659,82 100.00 %	0,00 0.00 %



GENERALITAT VALENCIANA	ESTADO DE LIQUIDACIÓN DEL PRESUPUESTO DE GASTOS A LA FECHA 31 DE DICIEMBRE DE 2004 RESUMEN POR SECCIONES / PROGRAMAS / CAPÍTULOS	REFERENCIA : NPC0004 FECHA : 31/12/2004 HORA : 10:07:05 PÁGINA : 95
---------------------------	--	--

PRESUPUESTO: 2004 ORDINARIO (0 Y 1)

SECCIÓN 10 SANIDAD

41228 ATENCION SOCIO SANITARIA Y SALUD MENTAL

CAP.	DENOMINACIÓN	CRED.PRESUP.	GASTOS	OBLIGACIONES	REMANENTES	PAGOS	OBLIGACIONES
		INICIALES MODIFICACIONES DEFINITIVOS	COMPROMETIDOS %S/P.DEFINITIVO	RECONOCIDAS NETAS %S/P.DEFINITIVO		DE CRÉDITO	%S/ TOTAL O
1	Gastos de personal	24.095.890,00 3.410.353,92 27.506.243,92	27.506.243,92 100.00 %	27.506.243,92 100.00 %	0,00	27.506.243,92 100.00 %	0,00 0.00 %
2	Compra bienes corr.y gtos. funcionamiento	8.226.100,00 1.532.732,19 9.758.832,19	9.725.941,17 99.66 %	9.725.941,17 99.66 %	32.891,02	5.942.872,42 61.10 %	3.783.068,75 38.90 %
4	Transferencias corrientes	1.292.080,00 629.220,00 662.860,00	662.860,00 100.00 %	662.860,00 100.00 %	0,00	96.120,00 14.50 %	566.740,00 85.50 %
6	Inversiones reales	5.089.600,00 27.999,89 5.061.600,11	4.994.782,33 98.68 %	4.994.782,33 98.68 %	66.817,78	2.963.431,60 59.33 %	2.031.350,73 40.67 %
TOTAL PROGRAMA		38.703.670,00 4.285.866,22 42.989.536,22	42.889.827,42 99.77 %	42.889.827,42 99.77 %	99.708,80	36.508.667,94 85.12 %	6.381.159,48 14.88 %



GENERALITAT VALENCIANA	ESTADO DE LIQUIDACIÓN DEL PRESUPUESTO DE GASTOS A LA FECHA 31 DE DICIEMBRE DE 2004 RESUMEN POR SECCIONES / PROGRAMAS / CAPÍTULOS	REFERENCIA : NPC0004 FECHA : 31/12/2004 HORA : 10:07:05 PÁGINA : 96
---------------------------	--	--

PRESUPUESTO: 2004 ORDINARIO (0 Y 1)

SECCIÓN 10 SANIDAD

41310 SALUD

CAP.	DENOMINACIÓN	CRED.PRESUP.	GASTOS COMPROMETIDOS	OBLIGACIONES RECONOCIDAS NETAS	REMANENTES DE CRÉDITO	PAGOS	OBLIGACIONES PENDIENTES DE PAGO A 31/12
		INICIALES MODIFICACIONES DEFINITIVOS	%S/P.DEFINITIVO	%S/P.DEFINITIVO		%S/ TOTAL O	%S/ TOTAL O
1	Gastos de personal	7.894.500,00 745.882,75- 7.148.617,25	7.148.617,25 100.00 %	7.148.617,25 100.00 %	0,00	7.148.617,25 100.00 %	0,00 0.00 %
2	Compra bienes corr.y gtos. funcionamiento	27.582.210,00 1.737.460,15- 25.844.749,85	25.675.577,48 99.35 %	25.675.577,48 99.35 %	169.172,37	8.195.188,02 31.92 %	17.480.389,46 68.08 %
4	Transferencias corrientes	3.617.090,00 254.818,70 3.871.908,70	3.593.521,85 92.81 %	3.593.521,85 92.81 %	278.386,85	473.080,48 13.16 %	3.120.441,37 86.84 %
6	Inversiones reales	9.602.940,00 445.764,62- 9.157.175,38	6.084.776,30 66.45 %	6.084.776,30 66.45 %	3.072.399,08	1.889.225,26 31.05 %	4.195.551,04 68.95 %
7	Transferencias de capital	175.980,00 0,00 175.980,00	119.382,28 67.84 %	119.382,28 67.84 %	56.597,72	5.978,86 5.01 %	113.403,42 94.99 %
TOTAL PROGRAMA		48.872.720,00 2.674.288,82- 46.198.431,18	42.621.875,16 92.26 %	42.621.875,16 92.26 %	3.576.556,02	17.712.089,87 41.56 %	24.909.785,29 58.44 %



GENERALITAT VALENCIANA	ESTADO DE LIQUIDACIÓN DEL PRESUPUESTO DE GASTOS A LA FECHA 31 DE DICIEMBRE DE 2004 RESUMEN POR SECCIONES / PROGRAMAS / CAPÍTULOS	REFERENCIA : NPC0004 FECHA : 31/12/2004 HORA : 10:07:05 PÁGINA : 97
---------------------------	--	--

PRESUPUESTO: 2004 ORDINARIO (0 Y 1)

SECCIÓN 10 SANIDAD

CAP .	DENOMINACIÓN	CRED.PRESUP. INICIALES MODIFICACIONES DEFINITIVOS	GASTOS COMPROMETIDOS %S/P.DEFINITIVO	OBLIGACIONES RECONOCIDAS NETAS %S/P.DEFINITIVO	REMANENTES DE CRÉDITO	PAGOS %S/ TOTAL O	OBLIGACIONES PENDIENTES DE PAGO A 31/12 %S/ TOTAL O
TOTAL SECCIÓN		3713.224.230,00 518.644.089,06 4231.868.319,06	4199.835.351,42 99.24 %	4199.835.351,42 99.24 %	32.032.967,64	3816.570.748,63 90.87 %	383.264.602,79 9.13 %



GENERALITAT VALENCIANA	ESTADO DE LIQUIDACIÓN DEL PRESUPUESTO DE GASTOS A LA FECHA 31 DE DICIEMBRE DE 2004 RESUMEN POR SECCIONES / PROGRAMAS / CAPÍTULOS	REFERENCIA : NPC0004 FECHA : 31/12/2004 HORA : 10:07:05 PÁGINA : 98
---------------------------	--	--

PRESUPUESTO: 2004 ORDINARIO (0 Y 1)

SECCIÓN 11 INDUSTRIA, COMERCIO Y TURISMO

44310 PROTECC.CONSUM.Y CALIDAD BIENES Y SERV.

CAP.	DENOMINACIÓN	CRED.PRESUP.	GASTOS COMPROMETIDOS	OBLIGACIONES RECONOCIDAS NETAS	REMANENTES DE CRÉDITO	PAGOS	OBLIGACIONES PENDIENTES DE PAGO A 31/12
		INICIALES MODIFICACIONES DEFINITIVOS	%S/P.DEFINITIVO	%S/P.DEFINITIVO		%S/ TOTAL O	%S/ TOTAL O
1	Gastos de personal	3.006.890,00 222.920,70- 2.783.969,30	2.783.969,30 100.00 %	2.783.969,30 100.00 %	0,00	2.783.956,95 100.00 %	12,35 0.00 %
2	Compra bienes corr.y gtos. funcionamiento	999.900,00 145.000,00- 854.900,00	847.647,00 99.15 %	847.647,00 99.15 %	7.253,00	441.990,49 52.14 %	405.656,51 47.86 %
4	Transferencias corrientes	1.795.100,00 709.374,38- 1.085.725,62	924.244,65 85.13 %	924.244,65 85.13 %	161.480,97	148.798,51 16.10 %	775.446,14 83.90 %
6	Inversiones reales	111.920,00 36.074,11- 75.845,89	66.393,07 87.54 %	66.393,07 87.54 %	9.452,82	16.926,75 25.49 %	49.466,32 74.51 %
7	Transferencias de capital	191.000,00 0,00 191.000,00	169.368,98 88.67 %	169.368,98 88.67 %	21.631,02	0,00 0.00 %	169.368,98 100.00 %
TOTAL PROGRAMA		6.104.810,00 1.113.369,19- 4.991.440,81	4.791.623,00 96.00 %	4.791.623,00 96.00 %	199.817,81	3.391.672,70 70.78 %	1.399.950,30 29.22 %



GENERALITAT VALENCIANA	ESTADO DE LIQUIDACIÓN DEL PRESUPUESTO DE GASTOS A LA FECHA 31 DE DICIEMBRE DE 2004 RESUMEN POR SECCIONES / PROGRAMAS / CAPÍTULOS	REFERENCIA : NPC0004 FECHA : 31/12/2004 HORA : 10:07:05 PÁGINA : 99
---------------------------	--	--

PRESUPUESTO: 2004 ORDINARIO (0 Y 1)

SECCIÓN 11 INDUSTRIA, COMERCIO Y TURISMO

72110 DIRECCION Y SERVICIOS GENERALES

CAP.	DENOMINACIÓN	CRED.PRESUP.	GASTOS	OBLIGACIONES	REMANENTES	PAGOS	OBLIGACIONES
		INICIALES MODIFICACIONES DEFINITIVOS	COMPROMETIDOS %S/P.DEFINITIVO	RECONOCIDAS NETAS %S/P.DEFINITIVO		DE CRÉDITO	%S/ TOTAL O
1	Gastos de personal	3.273.470,00 391.023,72- 2.882.446,28	2.882.446,28 100.00 %	2.882.446,28 100.00 %	0,00	2.882.446,28 100.00 %	0,00 0.00 %
2	Compra bienes corr.y gtos. funcionamiento	1.405.770,00 225.000,00- 1.180.770,00	1.162.918,17 98.49 %	1.162.918,17 98.49 %	17.851,83	515.120,94 44.30 %	647.797,23 55.70 %
3	Gastos financieros	0,00 3.478,15 3.478,15	3.478,15 100.00 %	3.478,15 100.00 %	0,00	343,17 9.87 %	3.134,98 90.13 %
4	Transferencias corrientes	396.630,00 0,00 396.630,00	379.636,07 95.72 %	379.636,07 95.72 %	16.993,93	36.800,38 9.69 %	342.835,69 90.31 %
6	Inversiones reales	1.296.380,00 285.996,15- 1.010.383,85	867.748,83 85.88 %	867.748,83 85.88 %	142.635,02	117.872,57 13.58 %	749.876,26 86.42 %
7	Transferencias de capital	150.250,00 0,00 150.250,00	99.981,44 66.54 %	99.981,44 66.54 %	50.268,56	0,00 0.00 %	99.981,44 100.00 %
TOTAL PROGRAMA		6.522.500,00 898.541,72- 5.623.958,28	5.396.208,94 95.95 %	5.396.208,94 95.95 %	227.749,34	3.552.583,34 65.83 %	1.843.625,60 34.17 %



GENERALITAT VALENCIANA	ESTADO DE LIQUIDACIÓN DEL PRESUPUESTO DE GASTOS A LA FECHA 31 DE DICIEMBRE DE 2004 RESUMEN POR SECCIONES / PROGRAMAS / CAPÍTULOS	REFERENCIA : NPC0004 FECHA : 31/12/2004 HORA : 10:07:05 PÁGINA : 100
---------------------------	--	---

PRESUPUESTO: 2004 ORDINARIO (0 Y 1)

SECCIÓN 11 INDUSTRIA, COMERCIO Y TURISMO

72210 ORDENACION Y PROMOCION INDUSTRIAL

CAP.	DENOMINACIÓN	CRED.PRESUP.	GASTOS COMPROMETIDOS	OBLIGACIONES RECONOCIDAS NETAS	REMANENTES DE CRÉDITO	PAGOS	OBLIGACIONES PENDIENTES DE PAGO A 31/12
		INICIALES MODIFICACIONES DEFINITIVOS	%S/P.DEFINITIVO	%S/P.DEFINITIVO		%S/ TOTAL O	%S/ TOTAL O
1	Gastos de personal	6.186.920,00 533.727,84- 5.653.192,16	5.653.192,16 100.00 %	5.653.192,16 100.00 %	0,00	5.653.192,16 100.00 %	0,00 0.00 %
2	Compra bienes corr.y gtos. funcionamiento	1.930.070,00 588.818,42- 1.341.251,58	1.288.847,88 96.09 %	1.288.847,88 96.09 %	52.403,70	777.945,55 60.36 %	510.902,33 39.64 %
4	Transferencias corrientes	35.181.150,00 3.253.208,25- 31.927.941,75	30.902.544,62 96.79 %	30.902.544,62 96.79 %	1.025.397,13	13.389.540,92 43.33 %	17.513.003,70 56.67 %
6	Inversiones reales	519.880,00 323.290,00- 196.590,00	194.766,68 99.07 %	194.766,68 99.07 %	1.823,32	110.061,15 56.51 %	84.705,53 43.49 %
7	Transferencias de capital	42.462.480,00 7.338.546,51 49.801.026,51	49.167.121,46 98.73 %	49.167.121,46 98.73 %	633.905,05	18.126.446,88 36.87 %	31.040.674,58 63.13 %
TOTAL PROGRAMA		86.280.500,00 2.639.502,00 88.920.002,00	87.206.472,80 98.07 %	87.206.472,80 98.07 %	1.713.529,20	38.057.186,66 43.64 %	49.149.286,14 56.36 %



GENERALITAT VALENCIANA	ESTADO DE LIQUIDACIÓN DEL PRESUPUESTO DE GASTOS A LA FECHA 31 DE DICIEMBRE DE 2004 RESUMEN POR SECCIONES / PROGRAMAS / CAPÍTULOS	REFERENCIA : NPC0004 FECHA : 31/12/2004 HORA : 10:07:05 PÁGINA : 101
---------------------------	--	---

PRESUPUESTO: 2004 ORDINARIO (0 Y 1)

SECCIÓN 11 INDUSTRIA, COMERCIO Y TURISMO

75110 ORDENACION Y PROMOCION DEL TURISMO

CAP.	DENOMINACIÓN	CRED.PRESUP.	GASTOS	OBLIGACIONES	REMANENTES	PAGOS	OBLIGACIONES
		INICIALES MODIFICACIONES DEFINITIVOS	COMPROMETIDOS %S/P.DEFINITIVO	RECONOCIDAS NETAS %S/P.DEFINITIVO		DE CRÉDITO	%S/ TOTAL O
1	Gastos de personal	3.107.540,00 357.876,72- 2.749.663,28	2.749.663,28 100.00 %	2.749.663,28 100.00 %	0,00	2.749.663,28 100.00 %	0,00 0.00 %
2	Compra bienes corr.y gtos. funcionamiento	245.700,00 33.000,00- 212.700,00	208.833,21 98.18 %	208.833,21 98.18 %	3.866,79	204.279,76 97.82 %	4.553,45 2.18 %
4	Transferencias corrientes	38.066.570,00 2.732.702,53- 35.333.867,47	35.333.867,47 100.00 %	35.333.867,47 100.00 %	0,00	27.741.964,18 78.51 %	7.591.903,29 21.49 %
7	Transferencias de capital	14.606.000,00 1.935.728,18- 12.670.271,82	12.670.271,82 100.00 %	12.670.271,82 100.00 %	0,00	9.397.333,34 74.17 %	3.272.938,48 25.83 %
TOTAL PROGRAMA		56.025.810,00 5.059.307,43- 50.966.502,57	50.962.635,78 99.99 %	50.962.635,78 99.99 %	3.866,79	40.093.240,56 78.67 %	10.869.395,22 21.33 %



GENERALITAT VALENCIANA	ESTADO DE LIQUIDACIÓN DEL PRESUPUESTO DE GASTOS A LA FECHA 31 DE DICIEMBRE DE 2004 RESUMEN POR SECCIONES / PROGRAMAS / CAPÍTULOS	REFERENCIA : NPC0004 FECHA : 31/12/2004 HORA : 10:07:05 PÁGINA : 102
---------------------------	--	---

PRESUPUESTO: 2004 ORDINARIO (0 Y 1)

SECCIÓN 11 INDUSTRIA, COMERCIO Y TURISMO

76110 ORDENACION Y PROMOCION COMERCIAL

CAP.	DENOMINACIÓN	CRED.PRESUP.	GASTOS COMPROMETIDOS	OBLIGACIONES RECONOCIDAS NETAS	REMANENTES DE CRÉDITO	PAGOS	OBLIGACIONES PENDIENTES DE PAGO A 31/12
		INICIALES MODIFICACIONES DEFINITIVOS	%S/P.DEFINITIVO	%S/P.DEFINITIVO		%S/ TOTAL O	%S/ TOTAL O
1	Gastos de personal	2.930.290,00 93.244,81- 2.837.045,19	2.837.045,19 100.00 %	2.837.045,19 100.00 %	0,00	2.837.045,19 100.00 %	0,00 0.00 %
2	Compra bienes corr.y gtos. funcionamiento	641.010,00 130.000,00- 511.010,00	494.341,48 96.74 %	494.341,48 96.74 %	16.668,52	287.797,95 58.22 %	206.543,53 41.78 %
4	Transferencias corrientes	24.114.000,00 297.826,37- 23.816.173,63	23.762.477,33 99.77 %	23.762.477,33 99.77 %	53.696,30	16.223.089,29 68.27 %	7.539.388,04 31.73 %
6	Inversiones reales	212.830,00 162.084,00- 50.746,00	40.950,12 80.70 %	40.950,12 80.70 %	9.795,88	12.409,25 30.30 %	28.540,87 69.70 %
7	Transferencias de capital	11.241.120,00 4.745.415,40- 6.495.704,60	6.260.639,73 96.38 %	6.260.639,73 96.38 %	235.064,87	1.268.804,53 20.27 %	4.991.835,20 79.73 %
TOTAL PROGRAMA		39.139.250,00 5.428.570,58- 33.710.679,42	33.395.453,85 99.06 %	33.395.453,85 99.06 %	315.225,57	20.629.146,21 61.77 %	12.766.307,64 38.23 %



GENERALITAT VALENCIANA	ESTADO DE LIQUIDACIÓN DEL PRESUPUESTO DE GASTOS A LA FECHA 31 DE DICIEMBRE DE 2004 RESUMEN POR SECCIONES / PROGRAMAS / CAPÍTULOS	REFERENCIA : NPC0004 FECHA : 31/12/2004 HORA : 10:07:05 PÁGINA : 103
---------------------------	--	---

PRESUPUESTO: 2004 ORDINARIO (0 Y 1)

SECCIÓN 11 INDUSTRIA, COMERCIO Y TURISMO

76210 COMERCIO EXTERIOR

CAP.	DENOMINACIÓN	CRED.PRESUP.	GASTOS	OBLIGACIONES	REMANENTES	PAGOS	OBLIGACIONES
		INICIALES MODIFICACIONES DEFINITIVOS	COMPROMETIDOS %S/P.DEFINITIVO	RECONOCIDAS NETAS %S/P.DEFINITIVO		DE CRÉDITO %S/ TOTAL O	PENDIENTES DE PAGO A 31/12 %S/ TOTAL O
1	Gastos de personal	74.150,00 6.252,50- 67.897,50	67.897,50 100.00 %	67.897,50 100.00 %	0,00	67.897,50 100.00 %	0,00 0.00 %
2	Compra bienes corr.y gtos. funcionamiento	65.000,00 45.000,00- 20.000,00	16.268,16 81.34 %	16.268,16 81.34 %	3.731,84	0,00 0.00 %	16.268,16 100.00 %
4	Transferencias corrientes	14.346.450,00 2.893.070,52- 11.453.379,48	11.453.379,48 100.00 %	11.453.379,48 100.00 %	0,00	10.826.797,07 94.53 %	626.582,41 5.47 %
7	Transferencias de capital	450.940,00 100.000,00- 350.940,00	164.524,26 46.88 %	164.524,26 46.88 %	186.415,74	0,00 0.00 %	164.524,26 100.00 %
TOTAL PROGRAMA		14.936.540,00 3.044.323,02- 11.892.216,98	11.702.069,40 98.40 %	11.702.069,40 98.40 %	190.147,58	10.894.694,57 93.10 %	807.374,83 6.90 %



GENERALITAT VALENCIANA	ESTADO DE LIQUIDACIÓN DEL PRESUPUESTO DE GASTOS A LA FECHA 31 DE DICIEMBRE DE 2004 RESUMEN POR SECCIONES / PROGRAMAS / CAPÍTULOS	REFERENCIA : NPC0004 FECHA : 31/12/2004 HORA : 10:07:05 PÁGINA : 104
---------------------------	--	---

PRESUPUESTO: 2004 ORDINARIO (0 Y 1)

SECCIÓN 11 INDUSTRIA, COMERCIO Y TURISMO

CAP .	DENOMINACIÓN	CRED.PRESUP. INICIALES MODIFICACIONES DEFINITIVOS	GASTOS COMPROMETIDOS %S/P.DEFINITIVO	OBLIGACIONES RECONOCIDAS NETAS %S/P.DEFINITIVO	REMANENTES DE CRÉDITO	PAGOS %S/ TOTAL O	OBLIGACIONES PENDIENTES DE PAGO A 31/12 %S/ TOTAL O
TOTAL SECCIÓN		209.009.410,00 12.904.609,94- 196.104.800,06	193.454.463,77 98.65 %	193.454.463,77 98.65 %	2.650.336,29	116.618.524,04 60.28 %	76.835.939,73 39.72 %



GENERALITAT VALENCIANA	ESTADO DE LIQUIDACIÓN DEL PRESUPUESTO DE GASTOS A LA FECHA 31 DE DICIEMBRE DE 2004 RESUMEN POR SECCIONES / PROGRAMAS / CAPÍTULOS	REFERENCIA : NPC0004 FECHA : 31/12/2004 HORA : 10:07:05 PÁGINA : 105
---------------------------	--	---

PRESUPUESTO: 2004 ORDINARIO (0 Y 1)

SECCIÓN 12 AGRICULTURA, PESCA Y ALIMENTACIÓN

53110 ESTRUCTURAS AGRARIAS

CAP.	DENOMINACIÓN	CRED.PRESUP.	GASTOS COMPROMETIDOS	OBLIGACIONES RECONOCIDAS NETAS	REMANENTES DE CRÉDITO	PAGOS	OBLIGACIONES PENDIENTES DE PAGO A 31/12
		INICIALES MODIFICACIONES DEFINITIVOS	%S/P.DEFINITIVO	%S/P.DEFINITIVO		%S/ TOTAL O	%S/ TOTAL O
1	Gastos de personal	4.229.430,00 389.695,03- 3.839.734,97	3.839.734,97 100.00 %	3.839.734,97 100.00 %	0,00	3.823.808,15 99.59 %	15.926,82 0.41 %
2	Compra bienes corr.y gtos. funcionamiento	764.860,00 431.059,15- 333.800,85	317.107,10 95.00 %	317.107,10 95.00 %	16.693,75	158.279,57 49.91 %	158.827,53 50.09 %
3	Gastos financieros	0,00 31,15 31,15	31,15 100.00 %	31,15 100.00 %	0,00	31,15 100.00 %	0,00 0.00 %
4	Transferencias corrientes	139.950,00 0,00 139.950,00	59.950,00 42.84 %	59.950,00 42.84 %	80.000,00	0,00 0.00 %	59.950,00 100.00 %
6	Inversiones reales	38.011.110,00 1.955.000,00- 36.056.110,00	34.117.921,94 94.62 %	34.117.921,94 94.62 %	1.938.188,06	20.530.570,35 60.18 %	13.587.351,59 39.82 %
7	Transferencias de capital	22.234.840,00 508.499,38 22.743.339,38	22.743.339,38 100.00 %	22.743.339,38 100.00 %	0,00	4.880.779,85 21.46 %	17.862.559,53 78.54 %
8	Activos financieros	601.010,00 149.500,04- 451.509,96	451.509,96 100.00 %	451.509,96 100.00 %	0,00	199.727,86 44.24 %	251.782,10 55.76 %
TOTAL PROGRAMA		65.981.200,00 2.416.723,69- 63.564.476,31	61.529.594,50 96.80 %	61.529.594,50 96.80 %	2.034.881,81	29.593.196,93 48.10 %	31.936.397,57 51.90 %



GENERALITAT VALENCIANA	ESTADO DE LIQUIDACIÓN DEL PRESUPUESTO DE GASTOS A LA FECHA 31 DE DICIEMBRE DE 2004 RESUMEN POR SECCIONES / PROGRAMAS / CAPÍTULOS	REFERENCIA : NPC0004 FECHA : 31/12/2004 HORA : 10:07:05 PÁGINA : 106
---------------------------	--	---

PRESUPUESTO: 2004 ORDINARIO (0 Y 1)

SECCIÓN 12 AGRICULTURA, PESCA Y ALIMENTACIÓN

53120 DESARROLLO RURAL

CAP.	DENOMINACIÓN	CRED.PRESUP.	GASTOS COMPROMETIDOS	OBLIGACIONES RECONOCIDAS NETAS	REMANENTES DE CRÉDITO	PAGOS	OBLIGACIONES PENDIENTES DE PAGO A 31/12
		INICIALES MODIFICACIONES DEFINITIVOS	%S/P.DEFINITIVO	%S/P.DEFINITIVO		%S/ TOTAL O	%S/ TOTAL O
1	Gastos de personal	241.890,00 78.776,58- 163.113,42	163.113,42 100.00 %	163.113,42 100.00 %	0,00	163.113,42 100.00 %	0,00 0.00 %
2	Compra bienes corr.y gtos. funcionamiento	274.590,00 550.430,00 825.020,00	806.061,95 97.70 %	806.061,95 97.70 %	18.958,05	36.998,16 4.59 %	769.063,79 95.41 %
4	Transferencias corrientes	436.200,00 93.430,00- 342.770,00	232.771,28 67.91 %	232.771,28 67.91 %	109.998,72	0,00 0.00 %	232.771,28 100.00 %
6	Inversiones reales	25.000,00 25.000,00- 0,00	0,00 0.00 %	0,00 0.00 %	0,00	0,00 0.00 %	0,00 0.00 %
7	Transferencias de capital	30.182.050,00 13.163.606,92- 17.018.443,08	16.813.823,72 98.80 %	16.813.823,72 98.80 %	204.619,36	4.912.388,63 29.22 %	11.901.435,09 70.78 %
TOTAL PROGRAMA		31.159.730,00 12.810.383,50- 18.349.346,50	18.015.770,37 98.18 %	18.015.770,37 98.18 %	333.576,13	5.112.500,21 28.38 %	12.903.270,16 71.62 %



GENERALITAT VALENCIANA	ESTADO DE LIQUIDACIÓN DEL PRESUPUESTO DE GASTOS A LA FECHA 31 DE DICIEMBRE DE 2004 RESUMEN POR SECCIONES / PROGRAMAS / CAPÍTULOS	REFERENCIA : NPC0004 FECHA : 31/12/2004 HORA : 10:07:05 PÁGINA : 107
---------------------------	--	---

PRESUPUESTO: 2004 ORDINARIO (0 Y 1)

SECCIÓN 12 AGRICULTURA, PESCA Y ALIMENTACIÓN

54220 INVESTIGACION Y TECNOLOGIA AGRARIA

CAP.	DENOMINACIÓN	CRED.PRESUP.	GASTOS COMPROMETIDOS	OBLIGACIONES RECONOCIDAS NETAS	REMANENTES DE CRÉDITO	PAGOS	OBLIGACIONES PENDIENTES DE PAGO A 31/12
		INICIALES MODIFICACIONES DEFINITIVOS	%S/P.DEFINITIVO	%S/P.DEFINITIVO		%S/ TOTAL O	%S/ TOTAL O
1	Gastos de personal	8.445.540,00 637.150,17- 7.808.389,83	7.808.389,83 100.00 %	7.808.389,83 100.00 %	0,00	7.808.389,83 100.00 %	0,00 0.00 %
2	Compra bienes corr.y gtos. funcionamiento	13.036.830,00 3.035.131,11 16.071.961,11	15.931.379,45 99.13 %	15.931.379,45 99.13 %	140.581,66	4.936.643,66 30.99 %	10.994.735,79 69.01 %
4	Transferencias corrientes	9.174.850,00 466.292,95 9.641.142,95	7.912.485,22 82.07 %	7.912.485,22 82.07 %	1.728.657,73	7.223.937,19 91.30 %	688.548,03 8.70 %
6	Inversiones reales	2.429.840,00 1.347.800,00 3.777.640,00	3.770.547,98 99.81 %	3.770.547,98 99.81 %	7.092,02	413.390,97 10.96 %	3.357.157,01 89.04 %
7	Transferencias de capital	5.807.700,00 2.413.247,03 8.220.947,03	8.075.299,75 98.23 %	8.075.299,75 98.23 %	145.647,28	5.344.280,00 66.18 %	2.731.019,75 33.82 %
TOTAL PROGRAMA		38.894.760,00 6.625.320,92 45.520.080,92	43.498.102,23 95.56 %	43.498.102,23 95.56 %	2.021.978,69	25.726.641,65 59.14 %	17.771.460,58 40.86 %



GENERALITAT VALENCIANA	ESTADO DE LIQUIDACIÓN DEL PRESUPUESTO DE GASTOS A LA FECHA 31 DE DICIEMBRE DE 2004 RESUMEN POR SECCIONES / PROGRAMAS / CAPÍTULOS	REFERENCIA : NPC0004 FECHA : 31/12/2004 HORA : 10:07:05 PÁGINA : 108
---------------------------	--	---

PRESUPUESTO: 2004 ORDINARIO (0 Y 1)

SECCIÓN 12 AGRICULTURA, PESCA Y ALIMENTACIÓN

71110 DIRECCION Y SERVICIOS GENERALES

CAP.	DENOMINACIÓN	CRED.PRESUP.	GASTOS	OBLIGACIONES	REMANENTES DE CRÉDITO	PAGOS	OBLIGACIONES
		INICIALES MODIFICACIONES DEFINITIVOS	COMPROMETIDOS %S/P.DEFINITIVO	RECONOCIDAS NETAS %S/P.DEFINITIVO		%S/ TOTAL O	PENDIENTES DE PAGO A 31/12 %S/ TOTAL O
1	Gastos de personal	21.495.040,00 2.289.880,52- 19.205.159,48	19.205.159,48 100.00 %	19.205.159,48 100.00 %	0,00	19.203.919,08 99.99 %	1.240,40 0.01 %
2	Compra bienes corr.y gtos. funcionamiento	4.899.430,00 1.327.649,79 6.227.079,79	6.124.167,64 98.35 %	6.124.167,64 98.35 %	102.912,15	2.865.004,36 46.78 %	3.259.163,28 53.22 %
3	Gastos financieros	0,00 14.510,00 14.510,00	14.510,00 100.00 %	14.510,00 100.00 %	0,00	1.713,52 11.81 %	12.796,48 88.19 %
4	Transferencias corrientes	4.708.330,00 161.299,03 4.869.629,03	4.429.580,83 90.96 %	4.429.580,83 90.96 %	440.048,20	1.201.079,54 27.11 %	3.228.501,29 72.89 %
6	Inversiones reales	4.277.630,00 1.279.200,00 5.556.830,00	5.451.005,12 98.10 %	5.451.005,12 98.10 %	105.824,88	2.181.571,85 40.02 %	3.269.433,27 59.98 %
7	Transferencias de capital	336.080,00 0,00 336.080,00	309.950,00 92.23 %	309.950,00 92.23 %	26.130,00	0,00 0.00 %	309.950,00 100.00 %
8	Activos financieros	1.202.000,00 2.981,06- 1.199.018,94	1.199.018,94 100.00 %	1.199.018,94 100.00 %	0,00	0,00 0.00 %	1.199.018,94 100.00 %
TOTAL PROGRAMA		36.918.510,00 489.797,24 37.408.307,24	36.733.392,01 98.20 %	36.733.392,01 98.20 %	674.915,23	25.453.288,35 69.29 %	11.280.103,66 30.71 %



GENERALITAT VALENCIANA	ESTADO DE LIQUIDACIÓN DEL PRESUPUESTO DE GASTOS A LA FECHA 31 DE DICIEMBRE DE 2004 RESUMEN POR SECCIONES / PROGRAMAS / CAPÍTULOS	REFERENCIA : NPC0004 FECHA : 31/12/2004 HORA : 10:07:05 PÁGINA : 109
---------------------------	--	---

PRESUPUESTO: 2004 ORDINARIO (0 Y 1)

SECCIÓN 12 AGRICULTURA, PESCA Y ALIMENTACIÓN

71410 ORDENACION Y MEJORA PRODUCCION PESQUERA

CAP.	DENOMINACIÓN	CRED.PRESUP.	GASTOS COMPROMETIDOS	OBLIGACIONES RECONOCIDAS NETAS	REMANENTES DE CRÉDITO	PAGOS	OBLIGACIONES PENDIENTES DE PAGO A 31/12
		INICIALES MODIFICACIONES DEFINITIVOS	%S/P.DEFINITIVO	%S/P.DEFINITIVO		%S/ TOTAL O	%S/ TOTAL O
1	Gastos de personal	3.607.700,00 401.750,19- 3.205.949,81	3.205.949,81 100.00 %	3.205.949,81 100.00 %	0,00	3.205.949,81 100.00 %	0,00 0.00 %
2	Compra bienes corr.y gtos. funcionamiento	655.860,00 144.772,43- 511.087,57	497.107,78 97.26 %	497.107,78 97.26 %	13.979,79	250.469,20 50.39 %	246.638,58 49.61 %
4	Transferencias corrientes	4.091.130,00 659.003,48- 3.432.126,52	3.129.403,17 91.18 %	3.129.403,17 91.18 %	302.723,35	655.285,67 20.94 %	2.474.117,50 79.06 %
6	Inversiones reales	1.143.440,00 128.067,46 1.271.507,46	1.100.064,54 86.52 %	1.100.064,54 86.52 %	171.442,92	259.615,14 23.60 %	840.449,40 76.40 %
7	Transferencias de capital	13.446.080,00 5.522.212,97 18.968.292,97	16.287.190,55 85.87 %	16.287.190,55 85.87 %	2.681.102,42	804.192,41 4.94 %	15.482.998,14 95.06 %
TOTAL PROGRAMA		22.944.210,00 4.444.754,33 27.388.964,33	24.219.715,85 88.43 %	24.219.715,85 88.43 %	3.169.248,48	5.175.512,23 21.37 %	19.044.203,62 78.63 %



GENERALITAT VALENCIANA	ESTADO DE LIQUIDACIÓN DEL PRESUPUESTO DE GASTOS A LA FECHA 31 DE DICIEMBRE DE 2004 RESUMEN POR SECCIONES / PROGRAMAS / CAPÍTULOS	REFERENCIA : NPC0004 FECHA : 31/12/2004 HORA : 10:07:05 PÁGINA : 110
---------------------------	--	---

PRESUPUESTO: 2004 ORDINARIO (0 Y 1)

SECCIÓN 12 AGRICULTURA, PESCA Y ALIMENTACIÓN

71420 ORDENACION Y MEJORA PRODUCCION AGRARIA

CAP.	DENOMINACIÓN	CRED.PRESUP.	GASTOS COMPROMETIDOS	OBLIGACIONES RECONOCIDAS NETAS	REMANENTES DE CRÉDITO	PAGOS	OBLIGACIONES PENDIENTES DE PAGO A 31/12
		INICIALES MODIFICACIONES DEFINITIVOS	%S/P.DEFINITIVO	%S/P.DEFINITIVO		%S/ TOTAL O	%S/ TOTAL O
1	Gastos de personal	6.325.240,00 392.733,24- 5.932.506,76	5.932.506,76 100.00 %	5.932.506,76 100.00 %	0,00	5.932.506,76 100.00 %	0,00 0.00 %
2	Compra bienes corr.y gtos. funcionamiento	4.259.980,00 1.565.000,00- 2.694.980,00	2.655.262,02 98.53 %	2.655.262,02 98.53 %	39.717,98	567.745,72 21.38 %	2.087.516,30 78.62 %
4	Transferencias corrientes	28.581.600,00 1.959.815,32- 26.621.784,68	26.271.781,29 98.69 %	26.271.781,29 98.69 %	350.003,39	22.258.225,26 84.72 %	4.013.556,03 15.28 %
6	Inversiones reales	101.170,00 0,00 101.170,00	93.925,03 92.84 %	93.925,03 92.84 %	7.244,97	4.249,07 4.52 %	89.675,96 95.48 %
7	Transferencias de capital	32.048.470,00 9.194.725,41 41.243.195,41	38.722.306,70 93.89 %	38.722.306,70 93.89 %	2.520.888,71	3.529.184,02 9.11 %	35.193.122,68 90.89 %
TOTAL PROGRAMA		71.316.460,00 5.277.176,85 76.593.636,85	73.675.781,80 96.19 %	73.675.781,80 96.19 %	2.917.855,05	32.291.910,83 43.83 %	41.383.870,97 56.17 %



GENERALITAT VALENCIANA	ESTADO DE LIQUIDACIÓN DEL PRESUPUESTO DE GASTOS A LA FECHA 31 DE DICIEMBRE DE 2004 RESUMEN POR SECCIONES / PROGRAMAS / CAPÍTULOS	REFERENCIA : NPC0004 FECHA : 31/12/2004 HORA : 10:07:05 PÁGINA : 111
---------------------------	--	---

PRESUPUESTO: 2004 ORDINARIO (0 Y 1)

SECCIÓN 12 AGRICULTURA, PESCA Y ALIMENTACIÓN

71430 INDUSTRIALIZACION Y COMERCIALIZ.AGRARIA

CAP.	DENOMINACIÓN	CRED.PRESUP.	GASTOS COMPROMETIDOS	OBLIGACIONES RECONOCIDAS NETAS	REMANENTES DE CRÉDITO	PAGOS	OBLIGACIONES PENDIENTES DE PAGO A 31/12
		INICIALES MODIFICACIONES DEFINITIVOS	%S/P.DEFINITIVO	%S/P.DEFINITIVO		%S/ TOTAL O	%S/ TOTAL O
2	Compra bienes corr.y gtos. funcionamiento	0,00 0,00 0,00	0,00 0.00 %	0,00 0.00 %	0,00	0,00 0.00 %	0,00 0.00 %
TOTAL PROGRAMA		0,00 0,00 0,00	0,00 0.00 %	0,00 0.00 %	0,00	0,00 0.00 %	0,00 0.00 %



GENERALITAT VALENCIANA	ESTADO DE LIQUIDACIÓN DEL PRESUPUESTO DE GASTOS A LA FECHA 31 DE DICIEMBRE DE 2004 RESUMEN POR SECCIONES / PROGRAMAS / CAPÍTULOS	REFERENCIA : NPC0004 FECHA : 31/12/2004 HORA : 10:07:05 PÁGINA : 112
---------------------------	--	---

PRESUPUESTO: 2004 ORDINARIO (0 Y 1)

SECCIÓN 12 AGRICULTURA, PESCA Y ALIMENTACIÓN

71450 ORDENAC.GARANT.AGRARIA EN MARCO P.A.C.

CAP.	DENOMINACIÓN	CRED.PRESUP.	GASTOS COMPROMETIDOS	OBLIGACIONES RECONOCIDAS NETAS	REMANENTES DE CRÉDITO	PAGOS	OBLIGACIONES PENDIENTES DE PAGO A 31/12
		INICIALES MODIFICACIONES DEFINITIVOS	%S/P.DEFINITIVO	%S/P.DEFINITIVO		%S/ TOTAL O	%S/ TOTAL O
4	Transferencias corrientes	86.277.060,00 44.705.613,50 130.982.673,50	125.914.574,35 96.13 %	125.914.574,35 96.13 %	5.068.099,15	125.914.574,35 100.00 %	0,00 0.00 %
7	Transferencias de capital	29.464.600,00 0,00 29.464.600,00	23.468.570,70 79.65 %	23.468.570,70 79.65 %	5.996.029,30	23.468.570,70 100.00 %	0,00 0.00 %
TOTAL PROGRAMA		115.741.660,00 44.705.613,50 160.447.273,50	149.383.145,05 93.10 %	149.383.145,05 93.10 %	11.064.128,45	149.383.145,05 100.00 %	0,00 0.00 %



GENERALITAT VALENCIANA	ESTADO DE LIQUIDACIÓN DEL PRESUPUESTO DE GASTOS A LA FECHA 31 DE DICIEMBRE DE 2004 RESUMEN POR SECCIONES / PROGRAMAS / CAPÍTULOS	REFERENCIA : NPC0004 FECHA : 31/12/2004 HORA : 10:07:05 PÁGINA : 113
---------------------------	--	---

PRESUPUESTO: 2004 ORDINARIO (0 Y 1)

SECCIÓN 12 AGRICULTURA, PESCA Y ALIMENTACIÓN

71460 CALIDAD AGROALIMENTARIA

CAP.	DENOMINACIÓN	CRED.PRESUP.	GASTOS	OBLIGACIONES	REMANENTES	PAGOS	OBLIGACIONES
		INICIALES MODIFICACIONES DEFINITIVOS	COMPROMETIDOS %S/P.DEFINITIVO	RECONOCIDAS NETAS %S/P.DEFINITIVO		DE CRÉDITO	%S/ TOTAL O
1	Gastos de personal	1.019.320,00 91.075,58- 928.244,42	928.244,42 100.00 %	928.244,42 100.00 %	0,00	928.244,42 100.00 %	0,00 0.00 %
2	Compra bienes corr.y gtos. funcionamiento	2.237.700,00 855.800,00- 1.381.900,00	1.377.361,15 99.67 %	1.377.361,15 99.67 %	4.538,85	868.955,91 63.09 %	508.405,24 36.91 %
4	Transferencias corrientes	6.768.820,00 482.801,00- 6.286.019,00	5.689.427,40 90.51 %	5.689.427,40 90.51 %	596.591,60	1.360.387,20 23.91 %	4.329.040,20 76.09 %
6	Inversiones reales	185.500,00 169.600,00- 15.900,00	340,60 2.14 %	340,60 2.14 %	15.559,40	284,60 83.56 %	56,00 16.44 %
7	Transferencias de capital	240.200,00 0,00 240.200,00	240.199,26 100.00 %	240.199,26 100.00 %	0,74	18.040,00 7.51 %	222.159,26 92.49 %
TOTAL PROGRAMA		10.451.540,00 1.599.276,58- 8.852.263,42	8.235.572,83 93.03 %	8.235.572,83 93.03 %	616.690,59	3.175.912,13 38.56 %	5.059.660,70 61.44 %



GENERALITAT VALENCIANA	ESTADO DE LIQUIDACIÓN DEL PRESUPUESTO DE GASTOS A LA FECHA 31 DE DICIEMBRE DE 2004 RESUMEN POR SECCIONES / PROGRAMAS / CAPÍTULOS	REFERENCIA : NPC0004 FECHA : 31/12/2004 HORA : 10:07:05 PÁGINA : 114
---------------------------	--	---

PRESUPUESTO: 2004 ORDINARIO (0 Y 1)

SECCIÓN 12 AGRICULTURA, PESCA Y ALIMENTACIÓN

71480 DESARROLLO Y MEJORA DE LA GANADERIA

CAP.	DENOMINACIÓN	CRED.PRESUP.	GASTOS COMPROMETIDOS	OBLIGACIONES RECONOCIDAS NETAS	REMANENTES DE CRÉDITO	PAGOS	OBLIGACIONES PENDIENTES DE PAGO A 31/12
		INICIALES MODIFICACIONES DEFINITIVOS	%S/P.DEFINITIVO	%S/P.DEFINITIVO		%S/ TOTAL O	%S/ TOTAL O
1	Gastos de personal	4.284.800,00 95.684,11- 4.189.115,89	4.189.115,89 100.00 %	4.189.115,89 100.00 %	0,00	4.189.115,89 100.00 %	0,00 0.00 %
2	Compra bienes corr.y gtos. funcionamiento	1.537.320,00 337.768,98 1.875.088,98	1.863.173,44 99.36 %	1.863.173,44 99.36 %	11.915,54	730.759,40 39.22 %	1.132.414,04 60.78 %
4	Transferencias corrientes	10.267.450,00 1.020.871,47- 9.246.578,53	8.365.026,50 90.47 %	8.365.026,50 90.47 %	881.552,03	6.011.759,84 71.87 %	2.353.266,66 28.13 %
6	Inversiones reales	1.430.070,00 1.071.539,95 2.501.609,95	2.450.520,90 97.96 %	2.450.520,90 97.96 %	51.089,05	471.669,44 19.25 %	1.978.851,46 80.75 %
7	Transferencias de capital	3.198.310,00 1.698.993,52- 1.499.316,48	1.192.830,95 79.56 %	1.192.830,95 79.56 %	306.485,53	800.543,14 67.11 %	392.287,81 32.89 %
TOTAL PROGRAMA		20.717.950,00 1.406.240,17- 19.311.709,83	18.060.667,68 93.52 %	18.060.667,68 93.52 %	1.251.042,15	12.203.847,71 67.57 %	5.856.819,97 32.43 %



GENERALITAT VALENCIANA	ESTADO DE LIQUIDACIÓN DEL PRESUPUESTO DE GASTOS A LA FECHA 31 DE DICIEMBRE DE 2004 RESUMEN POR SECCIONES / PROGRAMAS / CAPÍTULOS	REFERENCIA : NPC0004 FECHA : 31/12/2004 HORA : 10:07:05 PÁGINA : 115
---------------------------	--	---

PRESUPUESTO: 2004 ORDINARIO (0 Y 1)

SECCIÓN 12 AGRICULTURA, PESCA Y ALIMENTACIÓN

CAP .	DENOMINACIÓN	CRED.PRESUP. INICIALES MODIFICACIONES DEFINITIVOS	GASTOS COMPROMETIDOS %S/P.DEFINITIVO	OBLIGACIONES RECONOCIDAS NETAS %S/P.DEFINITIVO	REMANENTES DE CRÉDITO	PAGOS %S/ TOTAL O	OBLIGACIONES PENDIENTES DE PAGO A 31/12 %S/ TOTAL O
TOTAL SECCIÓN		414.126.020,00 43.310.038,90 457.436.058,90	433.351.742,32 94.73 %	433.351.742,32 94.73 %	24.084.316,58	288.115.955,09 66.49 %	145.235.787,23 33.51 %



GENERALITAT VALENCIANA	ESTADO DE LIQUIDACIÓN DEL PRESUPUESTO DE GASTOS A LA FECHA 31 DE DICIEMBRE DE 2004 RESUMEN POR SECCIONES / PROGRAMAS / CAPÍTULOS	REFERENCIA : NPC0004 FECHA : 31/12/2004 HORA : 10:07:05 PÁGINA : 116
---------------------------	--	---

PRESUPUESTO: 2004 ORDINARIO (0 Y 1)

SECCIÓN 14 TERRITORIO Y VIVIENDA

43120 VIVIENDA Y PROYECTOS URBANOS

CAP.	DENOMINACIÓN	CRED.PRESUP.	GASTOS	OBLIGACIONES	REMANENTES	PAGOS	OBLIGACIONES
		INICIALES MODIFICACIONES DEFINITIVOS	COMPROMETIDOS %S/P.DEFINITIVO	RECONOCIDAS NETAS %S/P.DEFINITIVO		DE CRÉDITO	PENDIENTES DE PAGO A 31/12 %S/ TOTAL O
1	Gastos de personal	5.012.400,00 537.901,95- 4.474.498,05	4.474.498,05 100.00 %	4.474.498,05 100.00 %	0,00	4.474.498,05 100.00 %	0,00 0.00 %
2	Compra bienes corr.y gtos. funcionamiento	1.270.340,00 475.000,00- 795.340,00	750.119,13 94.31 %	750.119,13 94.31 %	45.220,87	472.340,11 62.97 %	277.779,02 37.03 %
4	Transferencias corrientes	3.549.340,00 54.000,00- 3.495.340,00	3.236.095,73 92.58 %	3.236.095,73 92.58 %	259.244,27	1.773.115,55 54.79 %	1.462.980,18 45.21 %
6	Inversiones reales	8.350.170,00 1.623.189,00 9.973.359,00	9.284.093,12 93.09 %	9.284.093,12 93.09 %	689.265,88	7.012.932,99 75.54 %	2.271.160,13 24.46 %
7	Transferencias de capital	114.810.120,00 25.875.924,45- 88.934.195,55	88.934.195,55 100.00 %	88.934.195,55 100.00 %	0,00	51.370.409,57 57.76 %	37.563.785,98 42.24 %
TOTAL PROGRAMA		132.992.370,00 25.319.637,40- 107.672.732,60	106.679.001,58 99.08 %	106.679.001,58 99.08 %	993.731,02	65.103.296,27 61.03 %	41.575.705,31 38.97 %



GENERALITAT VALENCIANA	ESTADO DE LIQUIDACIÓN DEL PRESUPUESTO DE GASTOS A LA FECHA 31 DE DICIEMBRE DE 2004 RESUMEN POR SECCIONES / PROGRAMAS / CAPÍTULOS	REFERENCIA : NPC0004 FECHA : 31/12/2004 HORA : 10:07:05 PÁGINA : 117
---------------------------	--	---

PRESUPUESTO: 2004 ORDINARIO (0 Y 1)

SECCIÓN 14 TERRITORIO Y VIVIENDA

43210 ORDENACION DEL TERRITORIO Y URBANISMO

CAP.	DENOMINACIÓN	CRED.PRESUP.	GASTOS	OBLIGACIONES	REMANENTES	PAGOS	OBLIGACIONES
		INICIALES MODIFICACIONES DEFINITIVOS	COMPROMETIDOS %S/P.DEFINITIVO	RECONOCIDAS NETAS %S/P.DEFINITIVO		DE CRÉDITO	PENDIENTES DE PAGO A 31/12 %S/ TOTAL O
1	Gastos de personal	3.550.880,00 855.960,28- 2.694.919,72	2.694.919,72 100.00 %	2.694.919,72 100.00 %	0,00	2.694.919,72 100.00 %	0,00 0.00 %
2	Compra bienes corr.y gtos. funcionamiento	452.420,00 171.358,00 623.778,00	563.672,95 90.36 %	563.672,95 90.36 %	60.105,05	296.494,76 52.60 %	267.178,19 47.40 %
4	Transferencias corrientes	894.050,00 51.500,00- 842.550,00	805.419,12 95.59 %	805.419,12 95.59 %	37.130,88	165.021,86 20.49 %	640.397,26 79.51 %
6	Inversiones reales	10.026.540,00 3.432.331,00 13.458.871,00	10.402.900,10 77.29 %	10.402.900,10 77.29 %	3.055.970,90	612.967,39 5.89 %	9.789.932,71 94.11 %
7	Transferencias de capital	1.359.530,00 690.906,35- 668.623,65	655.662,16 98.06 %	655.662,16 98.06 %	12.961,49	65.921,94 10.05 %	589.740,22 89.95 %
TOTAL PROGRAMA		16.283.420,00 2.005.322,37 18.288.742,37	15.122.574,05 82.69 %	15.122.574,05 82.69 %	3.166.168,32	3.835.325,67 25.36 %	11.287.248,38 74.64 %



GENERALITAT VALENCIANA	ESTADO DE LIQUIDACIÓN DEL PRESUPUESTO DE GASTOS A LA FECHA 31 DE DICIEMBRE DE 2004 RESUMEN POR SECCIONES / PROGRAMAS / CAPÍTULOS	REFERENCIA : NPC0004 FECHA : 31/12/2004 HORA : 10:07:05 PÁGINA : 118
---------------------------	--	---

PRESUPUESTO: 2004 ORDINARIO (0 Y 1)

SECCIÓN 14 TERRITORIO Y VIVIENDA

44220 DIRECCION Y SERVICIOS GENERALES

CAP.	DENOMINACIÓN	CRED.PRESUP.	GASTOS	OBLIGACIONES	REMANENTES	PAGOS	OBLIGACIONES
		INICIALES MODIFICACIONES DEFINITIVOS	COMPROMETIDOS %S/P.DEFINITIVO	RECONOCIDAS NETAS %S/P.DEFINITIVO		DE CRÉDITO	%S/ TOTAL O
1	Gastos de personal	13.671.230,00 904.184,16- 12.767.045,84	12.767.045,84 100.00 %	12.767.045,84 100.00 %	0,00	12.767.045,84 100.00 %	0,00 0.00 %
2	Compra bienes corr.y gtos. funcionamiento	2.038.370,00 195.000,00- 1.843.370,00	1.813.416,31 98.38 %	1.813.416,31 98.38 %	29.953,69	1.242.483,14 68.52 %	570.933,17 31.48 %
4	Transferencias corrientes	2.409.630,00 435.372,47 2.845.002,47	2.628.125,12 92.38 %	2.628.125,12 92.38 %	216.877,35	1.970.012,65 74.96 %	658.112,47 25.04 %
6	Inversiones reales	1.483.430,00 1.848.264,00 3.331.694,00	2.407.562,75 72.26 %	2.407.562,75 72.26 %	924.131,25	435.807,13 18.10 %	1.971.755,62 81.90 %
7	Transferencias de capital	90.150,00 0,00 90.150,00	90.150,00 100.00 %	90.150,00 100.00 %	0,00	7.141,76 7.92 %	83.008,24 92.08 %
TOTAL PROGRAMA		19.692.810,00 1.184.452,31 20.877.262,31	19.706.300,02 94.39 %	19.706.300,02 94.39 %	1.170.962,29	16.422.490,52 83.34 %	3.283.809,50 16.66 %



GENERALITAT VALENCIANA	ESTADO DE LIQUIDACIÓN DEL PRESUPUESTO DE GASTOS A LA FECHA 31 DE DICIEMBRE DE 2004 RESUMEN POR SECCIONES / PROGRAMAS / CAPÍTULOS	REFERENCIA : NPC0004 FECHA : 31/12/2004 HORA : 10:07:05 PÁGINA : 119
---------------------------	--	---

PRESUPUESTO: 2004 ORDINARIO (0 Y 1)

SECCIÓN 14 TERRITORIO Y VIVIENDA

44230 CONSERVACION DEL MEDIO NATURAL

CAP.	DENOMINACIÓN	CRED.PRESUP.	GASTOS	OBLIGACIONES	REMANENTES	PAGOS	OBLIGACIONES
		INICIALES MODIFICACIONES DEFINITIVOS	COMPROMETIDOS %S/P.DEFINITIVO	RECONOCIDAS NETAS %S/P.DEFINITIVO		DE CRÉDITO	%S/ TOTAL O
1	Gastos de personal	2.722.750,00 523.785,47- 2.198.964,53	2.198.964,53 100.00 %	2.198.964,53 100.00 %	0,00	2.198.964,53 100.00 %	0,00 0.00 %
2	Compra bienes corr.y gtos. funcionamiento	2.395.490,00 180.000,00 2.575.490,00	2.563.582,60 99.54 %	2.563.582,60 99.54 %	11.907,40	838.714,27 32.72 %	1.724.868,33 67.28 %
4	Transferencias corrientes	633.900,00 83.000,00- 550.900,00	510.261,61 92.62 %	510.261,61 92.62 %	40.638,39	79.341,21 15.55 %	430.920,40 84.45 %
6	Inversiones reales	4.927.360,00 92.464,00 5.019.824,00	3.675.078,21 73.21 %	3.675.078,21 73.21 %	1.344.745,79	778.335,91 21.18 %	2.896.742,30 78.82 %
7	Transferencias de capital	3.870.350,00 1.729.423,28- 2.140.926,72	2.017.014,27 94.21 %	2.017.014,27 94.21 %	123.912,45	122.225,01 6.06 %	1.894.789,26 93.94 %
TOTAL PROGRAMA		14.549.850,00 2.063.744,75- 12.486.105,25	10.964.901,22 87.82 %	10.964.901,22 87.82 %	1.521.204,03	4.017.580,93 36.64 %	6.947.320,29 63.36 %



GENERALITAT VALENCIANA	ESTADO DE LIQUIDACIÓN DEL PRESUPUESTO DE GASTOS A LA FECHA 31 DE DICIEMBRE DE 2004 RESUMEN POR SECCIONES / PROGRAMAS / CAPÍTULOS	REFERENCIA : NPC0004 FECHA : 31/12/2004 HORA : 10:07:05 PÁGINA : 120
---------------------------	--	---

PRESUPUESTO: 2004 ORDINARIO (0 Y 1)

SECCIÓN 14 TERRITORIO Y VIVIENDA

44240 RESTAURAC.Y PROTECC.RECURSOS NATURALES

CAP.	DENOMINACIÓN	CRED.PRESUP.	GASTOS COMPROMETIDOS	OBLIGACIONES RECONOCIDAS NETAS	REMANENTES DE CRÉDITO	PAGOS	OBLIGACIONES PENDIENTES DE PAGO A 31/12
		INICIALES MODIFICACIONES DEFINITIVOS	%S/P.DEFINITIVO	%S/P.DEFINITIVO		%S/ TOTAL O	%S/ TOTAL O
1	Gastos de personal	3.866.850,00 312.076,74- 3.554.773,26	3.554.773,26 100.00 %	3.554.773,26 100.00 %	0,00	3.554.773,26 100.00 %	0,00 0.00 %
2	Compra bienes corr.y gtos. funcionamiento	9.585.400,00 1.710.193,65- 7.875.206,35	7.796.429,72 99.00 %	7.796.429,72 99.00 %	78.776,63	1.255.997,86 16.11 %	6.540.431,86 83.89 %
4	Transferencias corrientes	1.457.730,00 81.487,60- 1.376.242,40	1.122.653,06 81.57 %	1.122.653,06 81.57 %	253.589,34	583.394,34 51.97 %	539.258,72 48.03 %
6	Inversiones reales	24.295.610,00 1.775.088,00 26.070.698,00	20.373.069,80 78.15 %	20.373.069,80 78.15 %	5.697.628,20	1.503.238,34 7.38 %	18.869.831,46 92.62 %
7	Transferencias de capital	5.599.050,00 2.616.748,89- 2.982.301,11	2.982.281,84 100.00 %	2.982.281,84 100.00 %	19,27	1.502.079,73 50.37 %	1.480.202,11 49.63 %
TOTAL PROGRAMA		44.804.640,00 2.945.418,88- 41.859.221,12	35.829.207,68 85.59 %	35.829.207,68 85.59 %	6.030.013,44	8.399.483,53 23.44 %	27.429.724,15 76.56 %



GENERALITAT VALENCIANA	ESTADO DE LIQUIDACIÓN DEL PRESUPUESTO DE GASTOS A LA FECHA 31 DE DICIEMBRE DE 2004 RESUMEN POR SECCIONES / PROGRAMAS / CAPÍTULOS	REFERENCIA : NPC0004 FECHA : 31/12/2004 HORA : 10:07:05 PÁGINA : 121
---------------------------	--	---

PRESUPUESTO: 2004 ORDINARIO (0 Y 1)

SECCIÓN 14 TERRITORIO Y VIVIENDA

44250 CALIDAD AMBIENTAL

CAP.	DENOMINACIÓN	CRED.PRESUP.	GASTOS COMPROMETIDOS	OBLIGACIONES RECONOCIDAS NETAS	REMANENTES DE CRÉDITO	PAGOS	OBLIGACIONES PENDIENTES DE PAGO A 31/12
		INICIALES MODIFICACIONES DEFINITIVOS	%S/P.DEFINITIVO	%S/P.DEFINITIVO		%S/ TOTAL O	%S/ TOTAL O
1	Gastos de personal	2.429.430,00 205.233,86- 2.224.196,14	2.224.196,14 100.00 %	2.224.196,14 100.00 %	0,00	2.224.196,14 100.00 %	0,00 0.00 %
2	Compra bienes corr.y gtos. funcionamiento	1.871.800,00 313.850,15- 1.557.949,85	1.529.247,29 98.16 %	1.529.247,29 98.16 %	28.702,56	360.483,75 23.57 %	1.168.763,54 76.43 %
4	Transferencias corrientes	739.060,00 30.649,85- 708.410,15	373.160,84 52.68 %	373.160,84 52.68 %	335.249,31	157.981,00 42.34 %	215.179,84 57.66 %
6	Inversiones reales	11.249.390,00 532.461,00- 10.716.929,00	5.852.861,34 54.61 %	5.852.861,34 54.61 %	4.864.067,66	1.561.593,22 26.68 %	4.291.268,12 73.32 %
7	Transferencias de capital	5.000.000,00 13.150.014,31 18.150.014,31	10.890.455,52 60.00 %	10.890.455,52 60.00 %	7.259.558,79	1.157.340,05 10.63 %	9.733.115,47 89.37 %
TOTAL PROGRAMA		21.289.680,00 12.067.819,45 33.357.499,45	20.869.921,13 62.56 %	20.869.921,13 62.56 %	12.487.578,32	5.461.594,16 26.17 %	15.408.326,97 73.83 %



GENERALITAT VALENCIANA	ESTADO DE LIQUIDACIÓN DEL PRESUPUESTO DE GASTOS A LA FECHA 31 DE DICIEMBRE DE 2004 RESUMEN POR SECCIONES / PROGRAMAS / CAPÍTULOS	REFERENCIA : NPC0004 FECHA : 31/12/2004 HORA : 10:07:05 PÁGINA : 122
---------------------------	--	---

PRESUPUESTO: 2004 ORDINARIO (0 Y 1)

SECCIÓN 14 TERRITORIO Y VIVIENDA

44260 FORMACION MEDIOAMBIENTAL

CAP.	DENOMINACIÓN	CRED.PRESUP.	GASTOS	OBLIGACIONES	REMANENTES	PAGOS	OBLIGACIONES
		INICIALES MODIFICACIONES DEFINITIVOS	COMPROMETIDOS %S/P.DEFINITIVO	RECONOCIDAS NETAS %S/P.DEFINITIVO		DE CRÉDITO	%S/ TOTAL O
1	Gastos de personal	570.910,00 132.988,99- 437.921,01	437.921,01 100.00 %	437.921,01 100.00 %	0,00	437.921,01 100.00 %	0,00 0.00 %
2	Compra bienes corr.y gtos. funcionamiento	1.819.700,00 431.600,00 2.251.300,00	2.210.984,04 98.21 %	2.210.984,04 98.21 %	40.315,96	610.944,82 27.63 %	1.600.039,22 72.37 %
4	Transferencias corrientes	1.517.000,00 1.036.600,00- 480.400,00	92.291,55 19.21 %	92.291,55 19.21 %	388.108,45	0,00 0.00 %	92.291,55 100.00 %
6	Inversiones reales	2.183.980,00 0,00 2.183.980,00	2.085.517,22 95.49 %	2.085.517,22 95.49 %	98.462,78	95.652,06 4.59 %	1.989.865,16 95.41 %
7	Transferencias de capital	120.000,00 0,00 120.000,00	64.599,89 53.83 %	64.599,89 53.83 %	55.400,11	15.165,32 23.48 %	49.434,57 76.52 %
TOTAL PROGRAMA		6.211.590,00 737.988,99- 5.473.601,01	4.891.313,71 89.36 %	4.891.313,71 89.36 %	582.287,30	1.159.683,21 23.71 %	3.731.630,50 76.29 %



GENERALITAT VALENCIANA	ESTADO DE LIQUIDACIÓN DEL PRESUPUESTO DE GASTOS A LA FECHA 31 DE DICIEMBRE DE 2004 RESUMEN POR SECCIONES / PROGRAMAS / CAPÍTULOS	REFERENCIA : NPC0004 FECHA : 31/12/2004 HORA : 10:07:05 PÁGINA : 123
---------------------------	--	---

PRESUPUESTO: 2004 ORDINARIO (0 Y 1)

SECCIÓN 14 TERRITORIO Y VIVIENDA

CAP .	DENOMINACIÓN	CRED.PRESUP. INICIALES MODIFICACIONES DEFINITIVOS	GASTOS COMPROMETIDOS %S/P.DEFINITIVO	OBLIGACIONES RECONOCIDAS NETAS %S/P.DEFINITIVO	REMANENTES DE CRÉDITO	PAGOS %S/ TOTAL O	OBLIGACIONES PENDIENTES DE PAGO A 31/12 %S/ TOTAL O
TOTAL SECCIÓN		255.824.360,00 15.809.195,89- 240.015.164,11	214.063.219,39 89.19 %	214.063.219,39 89.19 %	25.951.944,72	104.399.454,29 48.77 %	109.663.765,10 51.23 %



GENERALITAT VALENCIANA	ESTADO DE LIQUIDACIÓN DEL PRESUPUESTO DE GASTOS A LA FECHA 31 DE DICIEMBRE DE 2004 RESUMEN POR SECCIONES / PROGRAMAS / CAPÍTULOS	REFERENCIA : NPC0004 FECHA : 31/12/2004 HORA : 10:07:05 PÁGINA : 124
---------------------------	--	---

PRESUPUESTO: 2004 ORDINARIO (0 Y 1)

SECCIÓN 16 BIENESTAR SOCIAL

31110 DIRECCION Y SERVICIOS GENERALES.

CAP.	DENOMINACIÓN	CRED.PRESUP.	GASTOS	OBLIGACIONES	REMANENTES DE CRÉDITO	PAGOS	OBLIGACIONES
		INICIALES MODIFICACIONES DEFINITIVOS	COMPROMETIDOS %S/P.DEFINITIVO	RECONOCIDAS NETAS %S/P.DEFINITIVO		%S/ TOTAL O	PENDIENTES DE PAGO A 31/12 %S/ TOTAL O
1	Gastos de personal	16.074.900,00 903.448,65- 15.171.451,35	15.171.451,35 100.00 %	15.171.451,35 100.00 %	0,00	15.171.451,35 100.00 %	0,00 0.00 %
2	Compra bienes corr.y gtos. funcionamiento	3.191.710,00 1.130.180,00 4.321.890,00	4.269.260,72 98.78 %	4.269.260,72 98.78 %	52.629,28	2.036.130,38 47.69 %	2.233.130,34 52.31 %
3	Gastos financieros	0,00 97.800,81 97.800,81	97.800,81 100.00 %	97.800,81 100.00 %	0,00	219,76 0.22 %	97.581,05 99.78 %
4	Transferencias corrientes	15.273.030,00 2.424.719,69- 12.848.310,31	12.828.880,50 99.85 %	12.828.880,50 99.85 %	19.429,81	12.309.037,01 95.95 %	519.843,49 4.05 %
6	Inversiones reales	2.503.790,00 20.000,00- 2.483.790,00	2.386.812,07 96.10 %	2.386.812,07 96.10 %	96.977,93	415.352,28 17.40 %	1.971.459,79 82.60 %
7	Transferencias de capital	331.180,00 0,00 331.180,00	331.180,00 100.00 %	331.180,00 100.00 %	0,00	275.983,32 83.33 %	55.196,68 16.67 %
8	Activos financieros	598.990,00 598.990,00- 0,00	0,00 0.00 %	0,00 0.00 %	0,00	0,00 0.00 %	0,00 0.00 %
TOTAL PROGRAMA		37.973.600,00 2.719.177,53- 35.254.422,47	35.085.385,45 99.52 %	35.085.385,45 99.52 %	169.037,02	30.208.174,10 86.10 %	4.877.211,35 13.90 %



GENERALITAT VALENCIANA	ESTADO DE LIQUIDACIÓN DEL PRESUPUESTO DE GASTOS A LA FECHA 31 DE DICIEMBRE DE 2004 RESUMEN POR SECCIONES / PROGRAMAS / CAPÍTULOS	REFERENCIA : NPC0004 FECHA : 31/12/2004 HORA : 10:07:05 PÁGINA : 125
---------------------------	--	---

PRESUPUESTO: 2004 ORDINARIO (0 Y 1)

SECCIÓN 16 BIENESTAR SOCIAL

31310 SERVICIOS SOCIALES

CAP.	DENOMINACIÓN	CRED.PRESUP.	GASTOS	OBLIGACIONES	REMANENTES	PAGOS	OBLIGACIONES
		INICIALES MODIFICACIONES DEFINITIVOS	COMPROMETIDOS %S/P.DEFINITIVO	RECONOCIDAS NETAS %S/P.DEFINITIVO		DE CRÉDITO	%S/ TOTAL O
1	Gastos de personal	27.215.450,00 427.923,10 27.643.373,10	27.643.373,10 100.00 %	27.643.373,10 100.00 %	0,00	27.643.373,10 100.00 %	0,00 0.00 %
2	Compra bienes corr.y gtos. funcionamiento	53.058.310,00 1.147.000,00- 51.911.310,00	51.737.415,03 99.67 %	51.737.415,03 99.67 %	173.894,97	26.688.896,51 51.59 %	25.048.518,52 48.41 %
4	Transferencias corrientes	83.177.910,00 5.537.065,81- 77.640.844,19	76.829.274,55 98.95 %	76.829.274,55 98.95 %	811.569,64	63.741.182,94 82.96 %	13.088.091,61 17.04 %
6	Inversiones reales	6.674.550,00 200.000,00- 6.474.550,00	5.906.607,35 91.23 %	5.906.607,35 91.23 %	567.942,65	1.110.151,43 18.80 %	4.796.455,92 81.20 %
7	Transferencias de capital	4.920.350,00 681.263,46- 4.239.086,54	4.029.082,54 95.05 %	4.029.082,54 95.05 %	210.004,00	1.298.566,43 32.23 %	2.730.516,11 67.77 %
TOTAL PROGRAMA		175.046.570,00 7.137.406,17- 167.909.163,83	166.145.752,57 98.95 %	166.145.752,57 98.95 %	1.763.411,26	120.482.170,41 72.52 %	45.663.582,16 27.48 %



GENERALITAT VALENCIANA	ESTADO DE LIQUIDACIÓN DEL PRESUPUESTO DE GASTOS A LA FECHA 31 DE DICIEMBRE DE 2004 RESUMEN POR SECCIONES / PROGRAMAS / CAPÍTULOS	REFERENCIA : NPC0004 FECHA : 31/12/2004 HORA : 10:07:05 PÁGINA : 126
---------------------------	--	---

PRESUPUESTO: 2004 ORDINARIO (0 Y 1)

SECCIÓN 16 BIENESTAR SOCIAL

31330 FAMILIA MENOR Y ADOPCIONES

CAP.	DENOMINACIÓN	CRED.PRESUP.	GASTOS	OBLIGACIONES	REMANENTES	PAGOS	OBLIGACIONES
		INICIALES MODIFICACIONES DEFINITIVOS	COMPROMETIDOS %S/P.DEFINITIVO	RECONOCIDAS NETAS %S/P.DEFINITIVO		DE CRÉDITO	%S/ TOTAL O
1	Gastos de personal	13.870.580,00 90.108,57- 13.780.471,43	13.780.471,43 100.00 %	13.780.471,43 100.00 %	0,00	13.780.471,43 100.00 %	0,00 0.00 %
2	Compra bienes corr.y gtos. funcionamiento	19.144.890,00 1.868.742,04 21.013.632,04	20.955.416,84 99.72 %	20.955.416,84 99.72 %	58.215,20	12.844.304,37 61.29 %	8.111.112,47 38.71 %
4	Transferencias corrientes	35.792.460,00 601.168,84- 35.191.291,16	34.966.580,07 99.36 %	34.966.580,07 99.36 %	224.711,09	28.110.403,59 80.39 %	6.856.176,48 19.61 %
6	Inversiones reales	1.616.670,00 227.366,80 1.844.036,80	1.843.268,38 99.96 %	1.843.268,38 99.96 %	768,42	432.979,43 23.49 %	1.410.288,95 76.51 %
TOTAL PROGRAMA		70.424.600,00 1.404.831,43 71.829.431,43	71.545.736,72 99.61 %	71.545.736,72 99.61 %	283.694,71	55.168.158,82 77.11 %	16.377.577,90 22.89 %



GENERALITAT VALENCIANA	ESTADO DE LIQUIDACIÓN DEL PRESUPUESTO DE GASTOS A LA FECHA 31 DE DICIEMBRE DE 2004 RESUMEN POR SECCIONES / PROGRAMAS / CAPÍTULOS	REFERENCIA : NPC0004 FECHA : 31/12/2004 HORA : 10:07:05 PÁGINA : 127
---------------------------	--	---

PRESUPUESTO: 2004 ORDINARIO (0 Y 1)

SECCIÓN 16 BIENESTAR SOCIAL

31340 INTEGRACION SOCIAL DEL DISCAPACITADO

CAP.	DENOMINACIÓN	CRED.PRESUP.	GASTOS	OBLIGACIONES	REMANENTES	PAGOS	OBLIGACIONES
		INICIALES MODIFICACIONES DEFINITIVOS	COMPROMETIDOS %S/P.DEFINITIVO	RECONOCIDAS NETAS %S/P.DEFINITIVO		DE CRÉDITO	%S/ TOTAL O
1	Gastos de personal	10.307.750,00 575.406,23- 9.732.343,77	9.732.343,77 100.00 %	9.732.343,77 100.00 %	0,00	9.732.343,77 100.00 %	0,00 0.00 %
2	Compra bienes corr.y gtos. funcionamiento	10.251.590,00 289.000,00- 9.962.590,00	9.936.184,62 99.73 %	9.936.184,62 99.73 %	26.405,38	4.454.107,37 44.83 %	5.482.077,25 55.17 %
4	Transferencias corrientes	58.009.830,00 2.133.194,42 60.143.024,42	59.652.649,45 99.18 %	59.652.649,45 99.18 %	490.374,97	54.425.651,15 91.24 %	5.226.998,30 8.76 %
6	Inversiones reales	4.394.420,00 0,00 4.394.420,00	3.759.349,07 85.55 %	3.759.349,07 85.55 %	635.070,93	2.004.467,00 53.32 %	1.754.882,07 46.68 %
7	Transferencias de capital	8.441.700,00 280.010,00- 8.161.690,00	7.636.290,38 93.56 %	7.636.290,38 93.56 %	525.399,62	3.271.727,51 42.84 %	4.364.562,87 57.16 %
TOTAL PROGRAMA		91.405.290,00 988.778,19 92.394.068,19	90.716.817,29 98.18 %	90.716.817,29 98.18 %	1.677.250,90	73.888.296,80 81.45 %	16.828.520,49 18.55 %



GENERALITAT VALENCIANA	ESTADO DE LIQUIDACIÓN DEL PRESUPUESTO DE GASTOS A LA FECHA 31 DE DICIEMBRE DE 2004 RESUMEN POR SECCIONES / PROGRAMAS / CAPÍTULOS	REFERENCIA : NPC0004 FECHA : 31/12/2004 HORA : 10:07:05 PÁGINA : 128
---------------------------	--	---

PRESUPUESTO: 2004 ORDINARIO (0 Y 1)

SECCIÓN 16 BIENESTAR SOCIAL

31350 INTEGRACION DE LA INMIGRACION

CAP.	DENOMINACIÓN	CRED.PRESUP.	GASTOS	OBLIGACIONES	REMANENTES DE CRÉDITO	PAGOS	OBLIGACIONES
		INICIALES MODIFICACIONES DEFINITIVOS	COMPROMETIDOS %S/P.DEFINITIVO	RECONOCIDAS NETAS %S/P.DEFINITIVO		%S/ TOTAL O	PENDIENTES DE PAGO A 31/12 %S/ TOTAL O
1	Gastos de personal	649.750,00 214.825,88- 434.924,12	434.924,12 100.00 %	434.924,12 100.00 %	0,00	434.924,12 100.00 %	0,00 0.00 %
2	Compra bienes corr.y gtos. funcionamiento	400.870,00 170.000,00- 230.870,00	226.308,64 98.02 %	226.308,64 98.02 %	4.561,36	159.945,08 70.68 %	66.363,56 29.32 %
4	Transferencias corrientes	954.270,00 450.000,00 1.404.270,00	1.274.699,00 90.77 %	1.274.699,00 90.77 %	129.571,00	1.102.421,00 86.48 %	172.278,00 13.52 %
6	Inversiones reales	1.292.220,00 45.271,00- 1.246.949,00	2.181,15 0.17 %	2.181,15 0.17 %	1.244.767,85	2.181,15 100.00 %	0,00 0.00 %
7	Transferencias de capital	439.270,00 45.271,00 484.541,00	403.429,18 83.26 %	403.429,18 83.26 %	81.111,82	208.777,96 51.75 %	194.651,22 48.25 %
TOTAL PROGRAMA		3.736.380,00 65.174,12 3.801.554,12	2.341.542,09 61.59 %	2.341.542,09 61.59 %	1.460.012,03	1.908.249,31 81.50 %	433.292,78 18.50 %



GENERALITAT VALENCIANA	ESTADO DE LIQUIDACIÓN DEL PRESUPUESTO DE GASTOS A LA FECHA 31 DE DICIEMBRE DE 2004 RESUMEN POR SECCIONES / PROGRAMAS / CAPÍTULOS	REFERENCIA : NPC0004 FECHA : 31/12/2004 HORA : 10:07:05 PÁGINA : 129
---------------------------	--	---

PRESUPUESTO: 2004 ORDINARIO (0 Y 1)

SECCIÓN 16 BIENESTAR SOCIAL

32310 PROMOCION DE LA MUJER

CAP.	DENOMINACIÓN	CRED.PRESUP.	GASTOS	OBLIGACIONES	REMANENTES	PAGOS	OBLIGACIONES
		INICIALES MODIFICACIONES DEFINITIVOS	COMPROMETIDOS %S/P.DEFINITIVO	RECONOCIDAS NETAS %S/P.DEFINITIVO		DE CRÉDITO	%S/ TOTAL O
1	Gastos de personal	963.950,00 178.386,40- 785.563,60	785.563,60 100.00 %	785.563,60 100.00 %	0,00	785.563,60 100.00 %	0,00 0.00 %
2	Compra bienes corr.y gtos. funcionamiento	4.277.580,00 1.155,61- 4.276.424,39	4.217.582,53 98.62 %	4.217.582,53 98.62 %	58.841,86	2.808.275,05 66.58 %	1.409.307,48 33.42 %
4	Transferencias corrientes	4.722.700,00 1.953.650,00 6.676.350,00	5.935.267,86 88.90 %	5.935.267,86 88.90 %	741.082,14	2.667.402,80 44.94 %	3.267.865,06 55.06 %
6	Inversiones reales	195.660,00 0,00 195.660,00	121.674,68 62.19 %	121.674,68 62.19 %	73.985,32	1.939,18 1.59 %	119.735,50 98.41 %
7	Transferencias de capital	170.210,00 0,00 170.210,00	72.601,06 42.65 %	72.601,06 42.65 %	97.608,94	17.892,23 24.64 %	54.708,83 75.36 %
TOTAL PROGRAMA		10.330.100,00 1.774.107,99 12.104.207,99	11.132.689,73 91.97 %	11.132.689,73 91.97 %	971.518,26	6.281.072,86 56.42 %	4.851.616,87 43.58 %



GENERALITAT VALENCIANA	ESTADO DE LIQUIDACIÓN DEL PRESUPUESTO DE GASTOS A LA FECHA 31 DE DICIEMBRE DE 2004 RESUMEN POR SECCIONES / PROGRAMAS / CAPÍTULOS	REFERENCIA : NPC0004 FECHA : 31/12/2004 HORA : 10:07:05 PÁGINA : 130
---------------------------	--	---

PRESUPUESTO: 2004 ORDINARIO (0 Y 1)

SECCIÓN 16 BIENESTAR SOCIAL

CAP .	DENOMINACIÓN	CRED.PRESUP. INICIALES MODIFICACIONES DEFINITIVOS	GASTOS COMPROMETIDOS %S/P.DEFINITIVO	OBLIGACIONES RECONOCIDAS NETAS %S/P.DEFINITIVO	REMANENTES DE CRÉDITO	PAGOS %S/ TOTAL O	OBLIGACIONES PENDIENTES DE PAGO A 31/12 %S/ TOTAL O
TOTAL SECCIÓN		388.916.540,00 5.623.691,97- 383.292.848,03	376.967.923,85 98.35 %	376.967.923,85 98.35 %	6.324.924,18	287.936.122,30 76.38 %	89.031.801,55 23.62 %



GENERALITAT VALENCIANA	ESTADO DE LIQUIDACIÓN DEL PRESUPUESTO DE GASTOS A LA FECHA 31 DE DICIEMBRE DE 2004 RESUMEN POR SECCIONES / PROGRAMAS / CAPÍTULOS	REFERENCIA : NPC0004 FECHA : 31/12/2004 HORA : 10:07:05 PÁGINA : 131
---------------------------	--	---

PRESUPUESTO: 2004 ORDINARIO (0 Y 1)

SECCIÓN 17 ACADEMIA VALENCIANA DE LA LENGUA

54110 INVEST.Y NORMA.LING.IDIOMA VALENCIANO

CAP.	DENOMINACIÓN	CRED.PRESUP.	GASTOS COMPROMETIDOS	OBLIGACIONES RECONOCIDAS NETAS	REMANENTES DE CRÉDITO	PAGOS	OBLIGACIONES PENDIENTES DE PAGO A 31/12
		INICIALES MODIFICACIONES DEFINITIVOS	%S/P.DEFINITIVO	%S/P.DEFINITIVO		%S/ TOTAL O	%S/ TOTAL O
1	Gastos de personal	1.268.130,00 0,00 1.268.130,00	1.268.130,00 100.00 %	1.268.130,00 100.00 %	0,00	317.032,50 25.00 %	951.097,50 75.00 %
2	Compra bienes corr.y gtos. funcionamiento	1.018.000,00 0,00 1.018.000,00	1.018.000,00 100.00 %	1.018.000,00 100.00 %	0,00	254.500,00 25.00 %	763.500,00 75.00 %
4	Transferencias corrientes	385.680,00 0,00 385.680,00	385.680,00 100.00 %	385.680,00 100.00 %	0,00	136.920,00 35.50 %	248.760,00 64.50 %
6	Inversiones reales	815.000,00 0,00 815.000,00	815.000,00 100.00 %	815.000,00 100.00 %	0,00	220.000,00 26.99 %	595.000,00 73.01 %
TOTAL PROGRAMA		3.486.810,00 0,00 3.486.810,00	3.486.810,00 100.00 %	3.486.810,00 100.00 %	0,00	928.452,50 26.63 %	2.558.357,50 73.37 %



GENERALITAT VALENCIANA	ESTADO DE LIQUIDACIÓN DEL PRESUPUESTO DE GASTOS A LA FECHA 31 DE DICIEMBRE DE 2004 RESUMEN POR SECCIONES / PROGRAMAS / CAPÍTULOS	REFERENCIA : NPC0004 FECHA : 31/12/2004 HORA : 10:07:05 PÁGINA : 132
---------------------------	--	---

PRESUPUESTO: 2004 ORDINARIO (0 Y 1)

SECCIÓN 17 ACADEMIA VALENCIANA DE LA LENGUA

CAP .	DENOMINACIÓN	CRED.PRESUP. INICIALES MODIFICACIONES DEFINITIVOS	GASTOS COMPROMETIDOS %S/P.DEFINITIVO	OBLIGACIONES RECONOCIDAS NETAS %S/P.DEFINITIVO	REMANENTES DE CRÉDITO	PAGOS %S/ TOTAL O	OBLIGACIONES PENDIENTES DE PAGO A 31/12 %S/ TOTAL O
TOTAL SECCIÓN		3.486.810,00 0,00 3.486.810,00	3.486.810,00 100.00 %	3.486.810,00 100.00 %	0,00	928.452,50 26.63 %	2.558.357,50 73.37 %

GENERALITAT VALENCIANA	ESTADO DE LIQUIDACIÓN DEL PRESUPUESTO DE GASTOS A LA FECHA 31 DE DICIEMBRE DE 2004 RESUMEN POR SECCIONES / PROGRAMAS / CAPÍTULOS	REFERENCIA : NPC0004 FECHA : 31/12/2004 HORA : 10:07:05 PÁGINA : 133
---------------------------	--	---

PRESUPUESTO: 2004 ORDINARIO (0 Y 1)

SECCIÓN 19 SERVICIO DE LA DEUDA

01110 SERVICIO DE LA DEUDA

CAP.	DENOMINACIÓN	CRED.PRESUP.	GASTOS COMPROMETIDOS	OBLIGACIONES RECONOCIDAS NETAS	REMANENTES DE CRÉDITO	PAGOS	OBLIGACIONES PENDIENTES DE PAGO A 31/12
		INICIALES MODIFICACIONES DEFINITIVOS	%S/P.DEFINITIVO	%S/P.DEFINITIVO		%S/ TOTAL O	%S/ TOTAL O
3	Gastos financieros	262.614.850,00 29.540.480,75- 233.074.369,25	233.074.369,25 100.00 %	233.074.369,25 100.00 %	0,00	233.074.369,25 100.00 %	0,00 0.00 %
4	Transferencias corrientes	1.002.600,00 0,00 1.002.600,00	1.002.600,00 100.00 %	1.002.600,00 100.00 %	0,00	0,00 0.00 %	1.002.600,00 100.00 %
8	Activos financieros	9.003.530,00 4,88- 9.003.525,12	9.003.525,12 100.00 %	9.003.525,12 100.00 %	0,00	9.003.525,12 100.00 %	0,00 0.00 %
9	Pasivos financieros	101.270.990,00 0,00 101.270.990,00	101.270.983,23 100.00 %	101.270.983,23 100.00 %	6,77	101.270.983,23 100.00 %	0,00 0.00 %
TOTAL PROGRAMA		373.891.970,00 29.540.485,63- 344.351.484,37	344.351.477,60 100.00 %	344.351.477,60 100.00 %	6,77	343.348.877,60 99.71 %	1.002.600,00 0.29 %



GENERALITAT VALENCIANA	ESTADO DE LIQUIDACIÓN DEL PRESUPUESTO DE GASTOS A LA FECHA 31 DE DICIEMBRE DE 2004 RESUMEN POR SECCIONES / PROGRAMAS / CAPÍTULOS	REFERENCIA : NPC0004 FECHA : 31/12/2004 HORA : 10:07:05 PÁGINA : 134
---------------------------	--	---

PRESUPUESTO: 2004 ORDINARIO (0 Y 1)

SECCIÓN 19 SERVICIO DE LA DEUDA

CAP .	DENOMINACIÓN	CRED.PRESUP. INICIALES MODIFICACIONES DEFINITIVOS	GASTOS COMPROMETIDOS %S/P.DEFINITIVO	OBLIGACIONES RECONOCIDAS NETAS %S/P.DEFINITIVO	REMANENTES DE CRÉDITO	PAGOS %S/ TOTAL O	OBLIGACIONES PENDIENTES DE PAGO A 31/12 %S/ TOTAL O
TOTAL SECCIÓN		373.891.970,00 29.540.485,63- 344.351.484,37	344.351.477,60 100.00 %	344.351.477,60 100.00 %	6,77	343.348.877,60 99.71 %	1.002.600,00 0.29 %



GENERALITAT VALENCIANA	ESTADO DE LIQUIDACIÓN DEL PRESUPUESTO DE GASTOS A LA FECHA 31 DE DICIEMBRE DE 2004 RESUMEN POR SECCIONES / PROGRAMAS / CAPÍTULOS	REFERENCIA : NPC0004 FECHA : 31/12/2004 HORA : 10:07:05 PÁGINA : 135
---------------------------	--	---

PRESUPUESTO: 2004 ORDINARIO (0 Y 1)

SECCIÓN 20 GASTOS DIVERSOS

32250 SERVICIO VALENCIANO DE EMPLEO Y FORMAC.

CAP.	DENOMINACIÓN	CRED.PRESUP.	GASTOS	OBLIGACIONES	REMANENTES	PAGOS	OBLIGACIONES
		INICIALES MODIFICACIONES DEFINITIVOS	COMPROMETIDOS %S/P.DEFINITIVO	RECONOCIDAS NETAS %S/P.DEFINITIVO		DE CRÉDITO	%S/ TOTAL O
4	Transferencias corrientes	129.793.540,00 12.073.277,33- 117.720.262,67	117.720.262,67 100.00 %	117.720.262,67 100.00 %	0,00	97.207.988,01 82.58 %	20.512.274,66 17.42 %
7	Transferencias de capital	14.857.400,00 1.233.116,63- 13.624.283,37	13.624.283,37 100.00 %	13.624.283,37 100.00 %	0,00	11.158.050,03 81.90 %	2.466.233,34 18.10 %
TOTAL PROGRAMA		144.650.940,00 13.306.393,96- 131.344.546,04	131.344.546,04 100.00 %	131.344.546,04 100.00 %	0,00	108.366.038,04 82.51 %	22.978.508,00 17.49 %



GENERALITAT VALENCIANA	ESTADO DE LIQUIDACIÓN DEL PRESUPUESTO DE GASTOS A LA FECHA 31 DE DICIEMBRE DE 2004 RESUMEN POR SECCIONES / PROGRAMAS / CAPÍTULOS	REFERENCIA : NPC0004 FECHA : 31/12/2004 HORA : 10:07:05 PÁGINA : 136
---------------------------	--	---

PRESUPUESTO: 2004 ORDINARIO (0 Y 1)

SECCIÓN 20 GASTOS DIVERSOS 32260 SALARIO JOVEN G.V.

CAP.	DENOMINACIÓN	CRED.PRESUP.	GASTOS COMPROMETIDOS	OBLIGACIONES RECONOCIDAS NETAS	REMANENTES DE CRÉDITO	PAGOS	OBLIGACIONES PENDIENTES DE PAGO A 31/12
		INICIALES MODIFICACIONES DEFINITIVOS	%S/P.DEFINITIVO	%S/P.DEFINITIVO		%S/ TOTAL O	%S/ TOTAL O
1	Gastos de personal	0,00 1.771.479,77 1.771.479,77	1.771.479,77 100.00 %	1.771.479,77 100.00 %	0,00	1.771.479,77 100.00 %	0,00 0.00 %
TOTAL PROGRAMA		0,00 1.771.479,77 1.771.479,77	1.771.479,77 100.00 %	1.771.479,77 100.00 %	0,00	1.771.479,77 100.00 %	0,00 0.00 %



GENERALITAT VALENCIANA	ESTADO DE LIQUIDACIÓN DEL PRESUPUESTO DE GASTOS A LA FECHA 31 DE DICIEMBRE DE 2004 RESUMEN POR SECCIONES / PROGRAMAS / CAPÍTULOS	REFERENCIA : NPC0004 FECHA : 31/12/2004 HORA : 10:07:05 PÁGINA : 137
---------------------------	--	---

PRESUPUESTO: 2004 ORDINARIO (0 Y 1)

SECCIÓN 20 GASTOS DIVERSOS

45320 PROMOCION Y DIFUS.DE ARTES Y CIENCIAS

CAP.	DENOMINACIÓN	CRED.PRESUP.	GASTOS COMPROMETIDOS	OBLIGACIONES RECONOCIDAS NETAS	REMANENTES DE CRÉDITO	PAGOS	OBLIGACIONES PENDIENTES DE PAGO A 31/12
		INICIALES MODIFICACIONES DEFINITIVOS	%S/P.DEFINITIVO	%S/P.DEFINITIVO		%S/ TOTAL O	%S/ TOTAL O
4	Transferencias corrientes	48.411.690,00 12.012.770,47- 36.398.919,53	36.398.919,53 100.00 %	36.398.919,53 100.00 %	0,00	16.437.736,68 45.16 %	19.961.182,85 54.84 %
7	Transferencias de capital	4.216.050,00 1.461.240,39- 2.754.809,61	2.754.809,61 100.00 %	2.754.809,61 100.00 %	0,00	0,00 0.00 %	2.754.809,61 100.00 %
8	Activos financieros	149.304.650,00 963.240,68- 148.341.409,32	148.341.409,32 100.00 %	148.341.409,32 100.00 %	0,00	148.341.409,32 100.00 %	0,00 0.00 %
TOTAL PROGRAMA		201.932.390,00 14.437.251,54- 187.495.138,46	187.495.138,46 100.00 %	187.495.138,46 100.00 %	0,00	164.779.146,00 87.88 %	22.715.992,46 12.12 %



GENERALITAT VALENCIANA	ESTADO DE LIQUIDACIÓN DEL PRESUPUESTO DE GASTOS A LA FECHA 31 DE DICIEMBRE DE 2004 RESUMEN POR SECCIONES / PROGRAMAS / CAPÍTULOS	REFERENCIA : NPC0004 FECHA : 31/12/2004 HORA : 10:07:05 PÁGINA : 138
---------------------------	--	---

PRESUPUESTO: 2004 ORDINARIO (0 Y 1)

SECCIÓN 20 GASTOS DIVERSOS

61260 GASTOS DIVERSOS

CAP.	DENOMINACIÓN	CRED.PRESUP.	GASTOS	OBLIGACIONES	REMANENTES	PAGOS	OBLIGACIONES
		INICIALES MODIFICACIONES DEFINITIVOS	COMPROMETIDOS %S/P.DEFINITIVO	RECONOCIDAS NETAS %S/P.DEFINITIVO		DE CRÉDITO	%S/ TOTAL O
1	Gastos de personal	1.516.250,00 138.905,68- 1.377.344,32	1.377.344,32 100.00 %	1.377.344,32 100.00 %	0,00	1.377.344,32 100.00 %	0,00 0.00 %
2	Compra bienes corr.y gtos. funcionamiento	5.264.500,00 721.070,94 5.985.570,94	4.759.991,04 79.52 %	4.759.991,04 79.52 %	1.225.579,90	4.759.991,04 100.00 %	0,00 0.00 %
3	Gastos financieros	0,00 13.353,89 13.353,89	13.353,89 100.00 %	13.353,89 100.00 %	0,00	13.353,89 100.00 %	0,00 0.00 %
4	Transferencias corrientes	7.079.040,00 1.449.699,90 8.528.739,90	8.349.506,26 97.90 %	8.349.506,26 97.90 %	179.233,64	3.585.788,59 42.95 %	4.763.717,67 57.05 %
6	Inversiones reales	9.500,00 1.793.539,19 1.803.039,19	1.803.039,16 100.00 %	1.803.039,16 100.00 %	0,03	1.803.039,16 100.00 %	0,00 0.00 %
7	Transferencias de capital	24.733.050,00 11.105.856,89- 13.627.193,11	13.376.113,40 98.16 %	13.376.113,40 98.16 %	251.079,71	5.723.560,40 42.79 %	7.652.553,00 57.21 %
8	Activos financieros	0,00 4.600.000,00 4.600.000,00	4.600.000,00 100.00 %	4.600.000,00 100.00 %	0,00	4.600.000,00 100.00 %	0,00 0.00 %
TOTAL PROGRAMA		38.602.340,00 2.667.098,65- 35.935.241,35	34.279.348,07 95.39 %	34.279.348,07 95.39 %	1.655.893,28	21.863.077,40 63.78 %	12.416.270,67 36.22 %



GENERALITAT VALENCIANA	ESTADO DE LIQUIDACIÓN DEL PRESUPUESTO DE GASTOS A LA FECHA 31 DE DICIEMBRE DE 2004 RESUMEN POR SECCIONES / PROGRAMAS / CAPÍTULOS	REFERENCIA : NPC0004 FECHA : 31/12/2004 HORA : 10:07:05 PÁGINA : 139
---------------------------	--	---

PRESUPUESTO: 2004 ORDINARIO (0 Y 1)

SECCIÓN 20 GASTOS DIVERSOS

CAP .	DENOMINACIÓN	CRED.PRESUP. INICIALES MODIFICACIONES DEFINITIVOS	GASTOS COMPROMETIDOS %S/P.DEFINITIVO	OBLIGACIONES RECONOCIDAS NETAS %S/P.DEFINITIVO	REMANENTES DE CRÉDITO	PAGOS %S/ TOTAL O	OBLIGACIONES PENDIENTES DE PAGO A 31/12 %S/ TOTAL O
TOTAL SECCIÓN		385.185.670,00 28.639.264,38- 356.546.405,62	354.890.512,34 99.54 %	354.890.512,34 99.54 %	1.655.893,28	296.779.741,21 83.63 %	58.110.771,13 16.37 %



GENERALITAT VALENCIANA	ESTADO DE LIQUIDACIÓN DEL PRESUPUESTO DE GASTOS A LA FECHA 31 DE DICIEMBRE DE 2004 RESUMEN POR SECCIONES / PROGRAMAS / CAPÍTULOS	REFERENCIA : NPC0004 FECHA : 31/12/2004 HORA : 10:07:05 PÁGINA : 140
---------------------------	--	---

PRESUPUESTO: 2004 ORDINARIO (0 Y 1)

CAP .	DENOMINACIÓN	CRED.PRESUP. INICIALES MODIFICACIONES DEFINITIVOS	GASTOS COMPROMETIDOS %S/P.DEFINITIVO	OBLIGACIONES RECONOCIDAS NETAS %S/P.DEFINITIVO	REMANENTES DE CRÉDITO	PAGOS %S/ TOTAL O	OBLIGACIONES PENDIENTES DE PAGO A 31/12 %S/ TOTAL O
TOTAL PRESUPUESTO		9614.946.460,00 754.738.825,72 10369.685.285,72	10202.798.367,12 98.39 %	10202.798.367,12 98.39 %	166.886.918,60	8745.783.978,20 85.72 %	1457.014.388,92 14.28 %



3. ESTADO DE LIQUIDACIÓN DEL PRESUPUESTO

3.A- LIQUIDACIÓN DEL PRESUPUESTO DE GASTOS

3.A.4- Por servicios/capítulos

CG

3

GENERALITAT VALENCIANA	ESTADO DE LIQUIDACIÓN DEL PRESUPUESTO DE GASTOS A LA FECHA 31 DE DICIEMBRE DE 2004 RESUMEN POR SERVICIOS / CAPÍTULOS	REFERENCIA : NPC0004 FECHA : 31/12/2004 HORA : 11:05:09 PÁGINA : 1
---------------------------	--	---

PRESUPUESTO: 2004 ORDINARIO (0 Y 1)

SERVICIO 01.01 CORTES VALENCIANAS

CAP.	DENOMINACIÓN	CRED.PRESUP.	GASTOS	OBLIGACIONES	REMANENTES	PAGOS	OBLIGACIONES
		INICIALES MODIFICACIONES DEFINITIVOS	COMPROMETIDOS %S/P.DEFINITIVO	RECONOCIDAS NETAS %S/P.DEFINITIVO		DE CRÉDITO	%S/ TOTAL O
1	Gastos de personal	11.247.350,00 0,00 11.247.350,00	11.247.350,00 100.00 %	11.247.350,00 100.00 %	0,00	5.623.675,00 50.00 %	5.623.675,00 50.00 %
2	Compra bienes corr.y gtos. funcionamiento	5.522.740,00 0,00 5.522.740,00	5.522.740,00 100.00 %	5.522.740,00 100.00 %	0,00	2.761.370,00 50.00 %	2.761.370,00 50.00 %
4	Transferencias corrientes	2.659.180,00 0,00 2.659.180,00	2.659.180,00 100.00 %	2.659.180,00 100.00 %	0,00	1.329.590,00 50.00 %	1.329.590,00 50.00 %
6	Inversiones reales	1.951.470,00 0,00 1.951.470,00	1.951.470,00 100.00 %	1.951.470,00 100.00 %	0,00	975.735,00 50.00 %	975.735,00 50.00 %
8	Activos financieros	42.290,00 0,00 42.290,00	42.290,00 100.00 %	42.290,00 100.00 %	0,00	21.145,00 50.00 %	21.145,00 50.00 %
TOTAL SERVICIO		21.423.030,00 0,00 21.423.030,00	21.423.030,00 100.00 %	21.423.030,00 100.00 %	0,00	10.711.515,00 50.00 %	10.711.515,00 50.00 %



GENERALITAT VALENCIANA	ESTADO DE LIQUIDACIÓN DEL PRESUPUESTO DE GASTOS A LA FECHA 31 DE DICIEMBRE DE 2004 RESUMEN POR SERVICIOS / CAPÍTULOS	REFERENCIA : NPC0004 FECHA : 31/12/2004 HORA : 11:05:09 PÁGINA : 2
---------------------------	--	---

PRESUPUESTO: 2004 ORDINARIO (0 Y 1)

SERVICIO 01.02 SÍNDIC DE GREUGES

CAP.	DENOMINACIÓN	CRED.PRESUP.	GASTOS	OBLIGACIONES	REMANENTES	PAGOS	OBLIGACIONES
		INICIALES MODIFICACIONES DEFINITIVOS	COMPROMETIDOS %S/P.DEFINITIVO	RECONOCIDAS NETAS %S/P.DEFINITIVO			PENDIENTES DE PAGO A 31/12 %S/ TOTAL O
1	Gastos de personal	1.980.800,00 0,00 1.980.800,00	1.980.800,00 100.00 %	1.980.800,00 100.00 %	0,00	1.485.600,00 75.00 %	495.200,00 25.00 %
2	Compra bienes corr.y gtos. funcionamiento	383.300,00 0,00 383.300,00	383.300,00 100.00 %	383.300,00 100.00 %	0,00	287.475,00 75.00 %	95.825,00 25.00 %
4	Transferencias corrientes	42.000,00 0,00 42.000,00	42.000,00 100.00 %	42.000,00 100.00 %	0,00	31.500,00 75.00 %	10.500,00 25.00 %
6	Inversiones reales	42.000,00 0,00 42.000,00	42.000,00 100.00 %	42.000,00 100.00 %	0,00	31.500,00 75.00 %	10.500,00 25.00 %
8	Activos financieros	60,00 0,00 60,00	60,00 100.00 %	60,00 100.00 %	0,00	45,00 75.00 %	15,00 25.00 %
TOTAL SERVICIO		2.448.160,00 0,00 2.448.160,00	2.448.160,00 100.00 %	2.448.160,00 100.00 %	0,00	1.836.120,00 75.00 %	612.040,00 25.00 %



GENERALITAT VALENCIANA	ESTADO DE LIQUIDACIÓN DEL PRESUPUESTO DE GASTOS A LA FECHA 31 DE DICIEMBRE DE 2004 RESUMEN POR SERVICIOS / CAPÍTULOS	REFERENCIA : NPC0004 FECHA : 31/12/2004 HORA : 11:05:09 PÁGINA : 3
---------------------------	--	---

PRESUPUESTO: 2004 ORDINARIO (0 Y 1)

SERVICIO 02.01 SINDICATURA DE CUENTAS

CAP.	DENOMINACIÓN	CRED.PRESUP.	GASTOS COMPROMETIDOS	OBLIGACIONES RECONOCIDAS NETAS	REMANENTES DE CRÉDITO	PAGOS	OBLIGACIONES PENDIENTES DE PAGO A 31/12
		INICIALES MODIFICACIONES DEFINITIVOS	%S/P.DEFINITIVO	%S/P.DEFINITIVO		%S/ TOTAL O	%S/ TOTAL O
1	Gastos de personal	4.036.290,00 0,00 4.036.290,00	4.036.290,00 100.00 %	4.036.290,00 100.00 %	0,00	3.027.217,50 75.00 %	1.009.072,50 25.00 %
2	Compra bienes corr.y gtos. funcionamiento	380.420,00 0,00 380.420,00	380.420,00 100.00 %	380.420,00 100.00 %	0,00	285.315,00 75.00 %	95.105,00 25.00 %
6	Inversiones reales	84.690,00 0,00 84.690,00	84.690,00 100.00 %	84.690,00 100.00 %	0,00	63.517,50 75.00 %	21.172,50 25.00 %
TOTAL SERVICIO		4.501.400,00 0,00 4.501.400,00	4.501.400,00 100.00 %	4.501.400,00 100.00 %	0,00	3.376.050,00 75.00 %	1.125.350,00 25.00 %



GENERALITAT VALENCIANA	ESTADO DE LIQUIDACIÓN DEL PRESUPUESTO DE GASTOS A LA FECHA 31 DE DICIEMBRE DE 2004 RESUMEN POR SERVICIOS / CAPÍTULOS	REFERENCIA : NPC0004 FECHA : 31/12/2004 HORA : 11:05:09 PÁGINA : 4
---------------------------	--	---

PRESUPUESTO: 2004 ORDINARIO (0 Y 1)

SERVICIO 03.01 CONSEJO VALENCIANO DE CULTURA

CAP.	DENOMINACIÓN	CRED.PRESUP.	GASTOS COMPROMETIDOS	OBLIGACIONES RECONOCIDAS NETAS	REMANENTES DE CRÉDITO	PAGOS	OBLIGACIONES PENDIENTES DE PAGO A 31/12
		INICIALES MODIFICACIONES DEFINITIVOS	%S/P.DEFINITIVO	%S/P.DEFINITIVO		%S/ TOTAL O	%S/ TOTAL O
1	Gastos de personal	526.820,00 0,00 526.820,00	526.820,00 100.00 %	526.820,00 100.00 %	0,00	131.705,00 25.00 %	395.115,00 75.00 %
2	Compra bienes corr.y gtos. funcionamiento	987.220,00 0,00 987.220,00	987.220,00 100.00 %	987.220,00 100.00 %	0,00	246.805,00 25.00 %	740.415,00 75.00 %
6	Inversiones reales	74.040,00 0,00 74.040,00	74.040,00 100.00 %	74.040,00 100.00 %	0,00	18.510,00 25.00 %	55.530,00 75.00 %
TOTAL SERVICIO		1.588.080,00 0,00 1.588.080,00	1.588.080,00 100.00 %	1.588.080,00 100.00 %	0,00	397.020,00 25.00 %	1.191.060,00 75.00 %



GENERALITAT VALENCIANA	ESTADO DE LIQUIDACIÓN DEL PRESUPUESTO DE GASTOS A LA FECHA 31 DE DICIEMBRE DE 2004 RESUMEN POR SERVICIOS / CAPÍTULOS	REFERENCIA : NPC0004 FECHA : 31/12/2004 HORA : 11:05:09 PÁGINA : 5
---------------------------	--	---

PRESUPUESTO: 2004 ORDINARIO (0 Y 1)

SERVICIO 04.01 CONSEJO JURÍDICO CONSULTIVO DE LA C. V.

CAP.	DENOMINACIÓN	CRED.PRESUP.	GASTOS COMPROMETIDOS	OBLIGACIONES RECONOCIDAS NETAS	REMANENTES DE CRÉDITO	PAGOS	OBLIGACIONES PENDIENTES DE PAGO A 31/12
		INICIALES MODIFICACIONES DEFINITIVOS	%S/P.DEFINITIVO	%S/P.DEFINITIVO		%S/ TOTAL O	%S/ TOTAL O
1	Gastos de personal	1.436.230,00 0,00 1.436.230,00	1.436.230,00 100.00 %	1.436.230,00 100.00 %	0,00	1.077.172,50 75.00 %	359.057,50 25.00 %
2	Compra bienes corr.y gtos. funcionamiento	518.720,00 0,00 518.720,00	518.720,00 100.00 %	518.720,00 100.00 %	0,00	389.040,00 75.00 %	129.680,00 25.00 %
6	Inversiones reales	40.000,00 0,00 40.000,00	40.000,00 100.00 %	40.000,00 100.00 %	0,00	30.000,00 75.00 %	10.000,00 25.00 %
TOTAL SERVICIO		1.994.950,00 0,00 1.994.950,00	1.994.950,00 100.00 %	1.994.950,00 100.00 %	0,00	1.496.212,50 75.00 %	498.737,50 25.00 %



GENERALITAT VALENCIANA	ESTADO DE LIQUIDACIÓN DEL PRESUPUESTO DE GASTOS A LA FECHA 31 DE DICIEMBRE DE 2004 RESUMEN POR SERVICIOS / CAPÍTULOS	REFERENCIA : NPC0004 FECHA : 31/12/2004 HORA : 11:05:09 PÁGINA : 6
---------------------------	--	---

PRESUPUESTO: 2004 ORDINARIO (0 Y 1)

SERVICIO 05.01 GABINETE PRESIDENTE

CAP.	DENOMINACIÓN	CRED.PRESUP.	GASTOS COMPROMETIDOS	OBLIGACIONES RECONOCIDAS NETAS	REMANENTES DE CRÉDITO	PAGOS	OBLIGACIONES PENDIENTES DE PAGO A 31/12
		INICIALES MODIFICACIONES DEFINITIVOS	%S/P.DEFINITIVO	%S/P.DEFINITIVO		%S/ TOTAL O	%S/ TOTAL O
1	Gastos de personal	3.488.680,00 412.877,07- 3.075.802,93	3.075.802,93 100.00 %	3.075.802,93 100.00 %	0,00	3.075.802,93 100.00 %	0,00 0.00 %
2	Compra bienes corr.y gtos. funcionamiento	1.188.430,00 305.000,00 1.493.430,00	1.483.456,02 99.33 %	1.483.456,02 99.33 %	9.973,98	1.034.421,77 69.73 %	449.034,25 30.27 %
4	Transferencias corrientes	453.350,00 36.000,00- 417.350,00	357.095,23 85.56 %	357.095,23 85.56 %	60.254,77	245.585,74 68.77 %	111.509,49 31.23 %
7	Transferencias de capital	18.000,00 17.950,00- 50,00	0,00 0.00 %	0,00 0.00 %	50,00	0,00 0.00 %	0,00 0.00 %
8	Activos financieros	0,00 10.000,00 10.000,00	10.000,00 100.00 %	10.000,00 100.00 %	0,00	10.000,00 100.00 %	0,00 0.00 %
TOTAL SERVICIO		5.148.460,00 151.827,07- 4.996.632,93	4.926.354,18 98.59 %	4.926.354,18 98.59 %	70.278,75	4.365.810,44 88.62 %	560.543,74 11.38 %



GENERALITAT VALENCIANA	ESTADO DE LIQUIDACIÓN DEL PRESUPUESTO DE GASTOS A LA FECHA 31 DE DICIEMBRE DE 2004 RESUMEN POR SERVICIOS / CAPÍTULOS	REFERENCIA : NPC0004 FECHA : 31/12/2004 HORA : 11:05:09 PÁGINA : 7
---------------------------	--	---

PRESUPUESTO: 2004 ORDINARIO (0 Y 1)

SERVICIO 05.02 SUBSECRETARÍA

CAP.	DENOMINACIÓN	CRED.PRESUP.	GASTOS	OBLIGACIONES	REMANENTES	PAGOS	OBLIGACIONES
		INICIALES MODIFICACIONES DEFINITIVOS	COMPROMETIDOS %S/P.DEFINITIVO	RECONOCIDAS NETAS %S/P.DEFINITIVO			PENDIENTES DE PAGO A 31/12 %S/ TOTAL O
1	Gastos de personal	9.298.280,00 79.031,90- 9.219.248,10	9.219.248,10 100.00 %	9.219.248,10 100.00 %	0,00	9.219.248,10 100.00 %	0,00 0.00 %
2	Compra bienes corr.y gtos. funcionamiento	2.275.820,00 2.042.900,00 4.318.720,00	4.288.933,90 99.31 %	4.288.933,90 99.31 %	29.786,10	2.717.410,93 63.36 %	1.571.522,97 36.64 %
3	Gastos financieros	0,00 53.679,01 53.679,01	53.679,01 100.00 %	53.679,01 100.00 %	0,00	26.606,28 49.57 %	27.072,73 50.43 %
4	Transferencias corrientes	1.104.790,00 113.800,00- 990.990,00	982.637,28 99.16 %	982.637,28 99.16 %	8.352,72	370.284,83 37.68 %	612.352,45 62.32 %
6	Inversiones reales	1.003.700,00 350.000,00 1.353.700,00	1.305.986,38 96.48 %	1.305.986,38 96.48 %	47.713,62	335.595,78 25.70 %	970.390,60 74.30 %
8	Activos financieros	0,00 60.000,00 60.000,00	60.000,00 100.00 %	60.000,00 100.00 %	0,00	60.000,00 100.00 %	0,00 0.00 %
TOTAL SERVICIO		13.682.590,00 2.313.747,11 15.996.337,11	15.910.484,67 99.46 %	15.910.484,67 99.46 %	85.852,44	12.729.145,92 80.00 %	3.181.338,75 20.00 %



GENERALITAT VALENCIANA	ESTADO DE LIQUIDACIÓN DEL PRESUPUESTO DE GASTOS A LA FECHA 31 DE DICIEMBRE DE 2004 RESUMEN POR SERVICIOS / CAPÍTULOS	REFERENCIA : NPC0004 FECHA : 31/12/2004 HORA : 11:05:09 PÁGINA : 8
---------------------------	--	---

PRESUPUESTO: 2004 ORDINARIO (0 Y 1)

SERVICIO 05.03 S.A. RELACIONES CON ESTADO Y U.E.

CAP.	DENOMINACIÓN	CRED.PRESUP.	GASTOS	OBLIGACIONES	REMANENTES	PAGOS	OBLIGACIONES
		INICIALES MODIFICACIONES DEFINITIVOS	COMPROMETIDOS %S/P.DEFINITIVO	RECONOCIDAS NETAS %S/P.DEFINITIVO			PENDIENTES DE PAGO A 31/12 %S/ TOTAL O
1	Gastos de personal	4.103.810,00 507.914,32- 3.595.895,68	3.595.895,68 100.00 %	3.595.895,68 100.00 %	0,00	3.595.895,68 100.00 %	0,00 0.00 %
2	Compra bienes corr.y gtos. funcionamiento	3.562.090,00 132.000,00 3.694.090,00	3.670.827,63 99.37 %	3.670.827,63 99.37 %	23.262,37	2.845.759,43 77.52 %	825.068,20 22.48 %
4	Transferencias corrientes	3.577.460,00 3.021.726,48 6.599.186,48	6.457.694,65 97.86 %	6.457.694,65 97.86 %	141.491,83	710.420,38 11.00 %	5.747.274,27 89.00 %
7	Transferencias de capital	19.856.120,00 4.841.500,00- 15.014.620,00	14.823.276,93 98.73 %	14.823.276,93 98.73 %	191.343,07	696.183,87 4.70 %	14.127.093,06 95.30 %
TOTAL SERVICIO		31.099.480,00 2.195.687,84- 28.903.792,16	28.547.694,89 98.77 %	28.547.694,89 98.77 %	356.097,27	7.848.259,36 27.49 %	20.699.435,53 72.51 %



GENERALITAT VALENCIANA	ESTADO DE LIQUIDACIÓN DEL PRESUPUESTO DE GASTOS A LA FECHA 31 DE DICIEMBRE DE 2004 RESUMEN POR SERVICIOS / CAPÍTULOS	REFERENCIA : NPC0004 FECHA : 31/12/2004 HORA : 11:05:09 PÁGINA : 9
---------------------------	--	---

PRESUPUESTO: 2004 ORDINARIO (0 Y 1)

SERVICIO 05.04 S.A. DE COMUNICACIÓN

CAP.	DENOMINACIÓN	CRED.PRESUP.	GASTOS COMPROMETIDOS	OBLIGACIONES RECONOCIDAS NETAS	REMANENTES DE CRÉDITO	PAGOS	OBLIGACIONES PENDIENTES DE PAGO A 31/12
		INICIALES MODIFICACIONES DEFINITIVOS	%S/P.DEFINITIVO	%S/P.DEFINITIVO		%S/ TOTAL O	%S/ TOTAL O
1	Gastos de personal	1.671.620,00 304.649,60- 1.366.970,40	1.366.970,40 100.00 %	1.366.970,40 100.00 %	0,00	1.366.970,40 100.00 %	0,00 0.00 %
2	Compra bienes corr.y gtos. funcionamiento	3.238.490,00 110.000,00- 3.128.490,00	3.121.961,40 99.79 %	3.121.961,40 99.79 %	6.528,60	1.895.415,80 60.71 %	1.226.545,60 39.29 %
4	Transferencias corrientes	6.768.060,00 3.228.110,00- 3.539.950,00	3.506.587,97 99.06 %	3.506.587,97 99.06 %	33.362,03	224.552,11 6.40 %	3.282.035,86 93.60 %
TOTAL SERVICIO		11.678.170,00 3.642.759,60- 8.035.410,40	7.995.519,77 99.50 %	7.995.519,77 99.50 %	39.890,63	3.486.938,31 43.61 %	4.508.581,46 56.39 %



GENERALITAT VALENCIANA	ESTADO DE LIQUIDACIÓN DEL PRESUPUESTO DE GASTOS A LA FECHA 31 DE DICIEMBRE DE 2004 RESUMEN POR SERVICIOS / CAPÍTULOS	REFERENCIA : NPC0004 FECHA : 31/12/2004 HORA : 11:05:09 PÁGINA : 10
---------------------------	--	--

PRESUPUESTO: 2004 ORDINARIO (0 Y 1)

SERVICIO 06.01 SUBSECRETARÍA

CAP.	DENOMINACIÓN	CRED.PRESUP.	GASTOS	OBLIGACIONES	REMANENTES	PAGOS	OBLIGACIONES
		INICIALES MODIFICACIONES DEFINITIVOS	COMPROMETIDOS %S/P.DEFINITIVO	RECONOCIDAS NETAS %S/P.DEFINITIVO			PENDIENTES DE PAGO A 31/12 %S/ TOTAL O
1	Gastos de personal	12.093.030,00 925.608,82- 11.167.421,18	11.167.421,18 100.00 %	11.167.421,18 100.00 %	0,00	11.167.421,18 100.00 %	0,00 0.00 %
2	Compra bienes corr.y gtos. funcionamiento	7.520.930,00 940.000,00- 6.580.930,00	6.520.748,50 99.09 %	6.520.748,50 99.09 %	60.181,50	4.432.192,19 67.97 %	2.088.556,31 32.03 %
3	Gastos financieros	0,00 234.125,58 234.125,58	234.125,58 100.00 %	234.125,58 100.00 %	0,00	88.431,61 37.77 %	145.693,97 62.23 %
4	Transferencias corrientes	2.188.220,00 47.858,20- 2.140.361,80	1.864.923,87 87.13 %	1.864.923,87 87.13 %	275.437,93	651.351,68 34.93 %	1.213.572,19 65.07 %
6	Inversiones reales	25.129.160,00 2.063.000,00- 23.066.160,00	11.493.042,76 49.83 %	11.493.042,76 49.83 %	11.573.117,24	5.357.889,44 46.62 %	6.135.153,32 53.38 %
7	Transferencias de capital	220.170,00 0,00 220.170,00	185.510,00 84.26 %	185.510,00 84.26 %	34.660,00	19.406,21 10.46 %	166.103,79 89.54 %
8	Activos financieros	1.250.700,00 0,00 1.250.700,00	1.250.700,00 100.00 %	1.250.700,00 100.00 %	0,00	0,00 0.00 %	1.250.700,00 100.00 %
TOTAL SERVICIO		48.402.210,00 3.742.341,44- 44.659.868,56	32.716.471,89 73.26 %	32.716.471,89 73.26 %	11.943.396,67	21.716.692,31 66.38 %	10.999.779,58 33.62 %



GENERALITAT VALENCIANA	ESTADO DE LIQUIDACIÓN DEL PRESUPUESTO DE GASTOS A LA FECHA 31 DE DICIEMBRE DE 2004 RESUMEN POR SERVICIOS / CAPÍTULOS	REFERENCIA : NPC0004 FECHA : 31/12/2004 HORA : 11:05:09 PÁGINA : 11
---------------------------	--	--

PRESUPUESTO: 2004 ORDINARIO (0 Y 1)

SERVICIO 06.02 S.A. DE ECONOMÍA Y PRESUPUESTOS

CAP.	DENOMINACIÓN	CRED.PRESUP.	GASTOS	OBLIGACIONES	REMANENTES	PAGOS	OBLIGACIONES
		INICIALES MODIFICACIONES DEFINITIVOS	COMPROMETIDOS %S/P.DEFINITIVO	RECONOCIDAS NETAS %S/P.DEFINITIVO			PENDIENTES DE PAGO A 31/12 %S/ TOTAL O
1	Gastos de personal	25.331.450,00 3.634.809,50- 21.696.640,50	21.696.640,50 100.00 %	21.696.640,50 100.00 %	0,00	21.688.989,38 99.96 %	7.651,12 0.04 %
2	Compra bienes corr.y gtos. funcionamiento	29.659.190,00 13.864.523,10 43.523.713,10	43.075.532,73 98.97 %	43.075.532,73 98.97 %	448.180,37	41.372.576,97 96.05 %	1.702.955,76 3.95 %
4	Transferencias corrientes	6.124.290,00 1.020.905,00- 5.103.385,00	4.866.553,04 95.36 %	4.866.553,04 95.36 %	236.831,96	3.379.049,90 69.43 %	1.487.503,14 30.57 %
6	Inversiones reales	71.000,00 89.500,00 160.500,00	111.099,87 69.22 %	111.099,87 69.22 %	49.400,13	66.302,17 59.68 %	44.797,70 40.32 %
7	Transferencias de capital	2.162.880,00 45.348,59 2.208.228,59	757.226,38 34.29 %	757.226,38 34.29 %	1.451.002,21	755.688,73 99.80 %	1.537,65 0.20 %
TOTAL SERVICIO		63.348.810,00 9.343.657,19 72.692.467,19	70.507.052,52 96.99 %	70.507.052,52 96.99 %	2.185.414,67	67.262.607,15 95.40 %	3.244.445,37 4.60 %



GENERALITAT VALENCIANA	ESTADO DE LIQUIDACIÓN DEL PRESUPUESTO DE GASTOS A LA FECHA 31 DE DICIEMBRE DE 2004 RESUMEN POR SERVICIOS / CAPÍTULOS	REFERENCIA : NPC0004 FECHA : 31/12/2004 HORA : 11:05:09 PÁGINA : 12
---------------------------	--	--

PRESUPUESTO: 2004 ORDINARIO (0 Y 1)

SERVICIO 06.03 S.A. DE EMPLEO

CAP.	DENOMINACIÓN	CRED.PRESUP.	GASTOS	OBLIGACIONES	REMANENTES	PAGOS	OBLIGACIONES
		INICIALES MODIFICACIONES DEFINITIVOS	COMPROMETIDOS %S/P.DEFINITIVO	RECONOCIDAS NETAS %S/P.DEFINITIVO			PENDIENTES DE PAGO A 31/12 %S/ TOTAL O
1	Gastos de personal	9.804.100,00 1.255.123,78- 8.548.976,22	8.548.976,22 100.00 %	8.548.976,22 100.00 %	0,00	8.548.938,59 100.00 %	37,63 0.00 %
2	Compra bienes corr.y gtos. funcionamiento	1.374.720,00 1.521.667,22 2.896.387,22	2.882.011,74 99.50 %	2.882.011,74 99.50 %	14.375,48	2.544.517,25 88.29 %	337.494,49 11.71 %
4	Transferencias corrientes	18.337.350,00 3.000.600,06- 15.336.749,94	13.786.288,45 89.89 %	13.786.288,45 89.89 %	1.550.461,49	1.548.784,14 11.23 %	12.237.504,31 88.77 %
6	Inversiones reales	360.610,00 0,00 360.610,00	58.728,37 16.29 %	58.728,37 16.29 %	301.881,63	0,00 0.00 %	58.728,37 100.00 %
7	Transferencias de capital	3.710.710,00 733.665,40- 2.977.044,60	2.311.658,43 77.65 %	2.311.658,43 77.65 %	665.386,17	36.567,84 1.58 %	2.275.090,59 98.42 %
TOTAL SERVICIO		33.587.490,00 3.467.722,02- 30.119.767,98	27.587.663,21 91.59 %	27.587.663,21 91.59 %	2.532.104,77	12.678.807,82 45.96 %	14.908.855,39 54.04 %



GENERALITAT VALENCIANA	ESTADO DE LIQUIDACIÓN DEL PRESUPUESTO DE GASTOS A LA FECHA 31 DE DICIEMBRE DE 2004 RESUMEN POR SERVICIOS / CAPÍTULOS	REFERENCIA : NPC0004 FECHA : 31/12/2004 HORA : 11:05:09 PÁGINA : 13
---------------------------	--	--

PRESUPUESTO: 2004 ORDINARIO (0 Y 1)

SERVICIO 06.04 S.A. DE EVENTOS Y PROYECTOS

CAP.	DENOMINACIÓN	CRED.PRESUP.	GASTOS	OBLIGACIONES	REMANENTES	PAGOS	OBLIGACIONES
		INICIALES MODIFICACIONES DEFINITIVOS	COMPROMETIDOS %S/P.DEFINITIVO	RECONOCIDAS NETAS %S/P.DEFINITIVO			PENDIENTES DE PAGO A 31/12 %S/ TOTAL O
1	Gastos de personal	0,00 372.104,56 372.104,56	372.104,56 100.00 %	372.104,56 100.00 %	0,00	372.104,56 100.00 %	0,00 0.00 %
2	Compra bienes corr.y gtos. funcionamiento	0,00 209.000,00 209.000,00	201.008,82 96.18 %	201.008,82 96.18 %	7.991,18	139.629,67 69.46 %	61.379,15 30.54 %
TOTAL SERVICIO		0,00 581.104,56 581.104,56	573.113,38 98.62 %	573.113,38 98.62 %	7.991,18	511.734,23 89.29 %	61.379,15 10.71 %

GENERALITAT VALENCIANA	ESTADO DE LIQUIDACIÓN DEL PRESUPUESTO DE GASTOS A LA FECHA 31 DE DICIEMBRE DE 2004 RESUMEN POR SERVICIOS / CAPÍTULOS	REFERENCIA : NPC0004 FECHA : 31/12/2004 HORA : 11:05:09 PÁGINA : 14
---------------------------	--	--

PRESUPUESTO: 2004 ORDINARIO (0 Y 1)

SERVICIO 07.01 SUBSECRETARÍA

CAP.	DENOMINACIÓN	CRED.PRESUP.	GASTOS	OBLIGACIONES	REMANENTES	PAGOS	OBLIGACIONES
		INICIALES MODIFICACIONES DEFINITIVOS	COMPROMETIDOS %S/P.DEFINITIVO	RECONOCIDAS NETAS %S/P.DEFINITIVO			PENDIENTES DE PAGO A 31/12 %S/ TOTAL O
1	Gastos de personal	5.153.460,00 374.778,39- 4.778.681,61	4.778.681,61 100.00 %	4.778.681,61 100.00 %	0,00	4.778.681,61 100.00 %	0,00 0.00 %
2	Compra bienes corr.y gtos. funcionamiento	1.790.930,00 45.000,00- 1.745.930,00	1.740.219,30 99.67 %	1.740.219,30 99.67 %	5.710,70	1.239.998,77 71.26 %	500.220,53 28.74 %
3	Gastos financieros	0,00 29.886,69 29.886,69	29.886,69 100.00 %	29.886,69 100.00 %	0,00	29.856,43 99.90 %	30,26 0.10 %
4	Transferencias corrientes	1.522.320,00 323.805,01- 1.198.514,99	1.056.752,16 88.17 %	1.056.752,16 88.17 %	141.762,83	1.047.177,44 99.09 %	9.574,72 0.91 %
6	Inversiones reales	480.000,00 0,00 480.000,00	384.944,35 80.20 %	384.944,35 80.20 %	95.055,65	384.544,75 99.90 %	399,60 0.10 %
7	Transferencias de capital	841.420,00 0,00 841.420,00	771.301,65 91.67 %	771.301,65 91.67 %	70.118,35	631.064,99 81.82 %	140.236,66 18.18 %
TOTAL SERVICIO		9.788.130,00 713.696,71- 9.074.433,29	8.761.785,76 96.55 %	8.761.785,76 96.55 %	312.647,53	8.111.323,99 92.58 %	650.461,77 7.42 %



GENERALITAT VALENCIANA	ESTADO DE LIQUIDACIÓN DEL PRESUPUESTO DE GASTOS A LA FECHA 31 DE DICIEMBRE DE 2004 RESUMEN POR SERVICIOS / CAPÍTULOS	REFERENCIA : NPC0004 FECHA : 31/12/2004 HORA : 11:05:09 PÁGINA : 15
---------------------------	--	--

PRESUPUESTO: 2004 ORDINARIO (0 Y 1)

SERVICIO 07.02 S.A. DE JUSTICIA E INTERIOR

CAP.	DENOMINACIÓN	CRED.PRESUP.	GASTOS	OBLIGACIONES	REMANENTES	PAGOS	OBLIGACIONES
		INICIALES MODIFICACIONES DEFINITIVOS	COMPROMETIDOS %S/P.DEFINITIVO	RECONOCIDAS NETAS %S/P.DEFINITIVO	DE CRÉDITO	%S/ TOTAL O	PENDIENTES DE PAGO A 31/12 %S/ TOTAL O
1	Gastos de personal	94.616.850,00 5.972.267,50 100.589.117,50	100.589.117,50 100.00 %	100.589.117,50 100.00 %	0,00	99.786.877,45 99.20 %	802.240,05 0.80 %
2	Compra bienes corr.y gtos. funcionamiento	44.485.120,00 1.132.315,36 43.352.804,64	42.834.048,67 98.80 %	42.834.048,67 98.80 %	518.755,97	26.559.953,27 62.01 %	16.274.095,40 37.99 %
4	Transferencias corrientes	27.933.660,00 3.206.505,76 31.140.165,76	30.727.403,54 98.67 %	30.727.403,54 98.67 %	412.762,22	30.727.403,54 100.00 %	0,00 0.00 %
6	Inversiones reales	20.181.900,00 457.316,14 19.724.583,86	17.134.935,55 86.87 %	17.134.935,55 86.87 %	2.589.648,31	14.776.834,76 86.24 %	2.358.100,79 13.76 %
7	Transferencias de capital	300.510,00 300.510,00 0,00	0,00 0.00 %	0,00 0.00 %	0,00	0,00 0.00 %	0,00 0.00 %
8	Activos financieros	0,00 60.100,00 60.100,00	60.100,00 100.00 %	60.100,00 100.00 %	0,00	60.100,00 100.00 %	0,00 0.00 %
TOTAL SERVICIO		187.518.040,00 7.348.731,76 194.866.771,76	191.345.605,26 98.19 %	191.345.605,26 98.19 %	3.521.166,50	171.911.169,02 89.84 %	19.434.436,24 10.16 %



GENERALITAT VALENCIANA	ESTADO DE LIQUIDACIÓN DEL PRESUPUESTO DE GASTOS A LA FECHA 31 DE DICIEMBRE DE 2004 RESUMEN POR SERVICIOS / CAPÍTULOS	REFERENCIA : NPC0004 FECHA : 31/12/2004 HORA : 11:05:09 PÁGINA : 16
---------------------------	--	--

PRESUPUESTO: 2004 ORDINARIO (0 Y 1)

SERVICIO 07.03 S.A. DE ADMINISTRACIONES PÚBLICAS

CAP.	DENOMINACIÓN	CRED.PRESUP.	GASTOS	OBLIGACIONES	REMANENTES	PAGOS	OBLIGACIONES
		INICIALES MODIFICACIONES DEFINITIVOS	COMPROMETIDOS %S/P.DEFINITIVO	RECONOCIDAS NETAS %S/P.DEFINITIVO			PENDIENTES DE PAGO A 31/12 %S/ TOTAL O
1	Gastos de personal	6.536.290,00 707.637,81- 5.828.652,19	5.828.652,19 100.00 %	5.828.652,19 100.00 %	0,00	5.828.652,19 100.00 %	0,00 0.00 %
2	Compra bienes corr.y gtos. funcionamiento	1.905.810,00 409.824,23- 1.495.985,77	1.415.969,88 94.65 %	1.415.969,88 94.65 %	80.015,89	1.221.159,68 86.24 %	194.810,20 13.76 %
4	Transferencias corrientes	1.655.500,00 1.138.807,09- 516.692,91	320.214,58 61.97 %	320.214,58 61.97 %	196.478,33	316.414,58 98.81 %	3.800,00 1.19 %
6	Inversiones reales	84.900,00 0,00 84.900,00	71.272,72 83.95 %	71.272,72 83.95 %	13.627,28	71.272,72 100.00 %	0,00 0.00 %
7	Transferencias de capital	1.700.000,00 542.193,95- 1.157.806,05	1.157.791,82 100.00 %	1.157.791,82 100.00 %	14,23	0,00 0.00 %	1.157.791,82 100.00 %
TOTAL SERVICIO		11.882.500,00 2.798.463,08- 9.084.036,92	8.793.901,19 96.81 %	8.793.901,19 96.81 %	290.135,73	7.437.499,17 84.58 %	1.356.402,02 15.42 %



GENERALITAT VALENCIANA	ESTADO DE LIQUIDACIÓN DEL PRESUPUESTO DE GASTOS A LA FECHA 31 DE DICIEMBRE DE 2004 RESUMEN POR SERVICIOS / CAPÍTULOS	REFERENCIA : NPC0004 FECHA : 31/12/2004 HORA : 11:05:09 PÁGINA : 17
---------------------------	--	--

PRESUPUESTO: 2004 ORDINARIO (0 Y 1)

SERVICIO 08.01 SUBSECRETARÍA

CAP.	DENOMINACIÓN	CRED.PRESUP.	GASTOS	OBLIGACIONES	REMANENTES	PAGOS	OBLIGACIONES
		INICIALES MODIFICACIONES DEFINITIVOS	COMPROMETIDOS	RECONOCIDAS NETAS			PENDIENTES DE PAGO A 31/12
			%S/P.DEFINITIVO	%S/P.DEFINITIVO		%S/ TOTAL O	%S/ TOTAL O
1	Gastos de personal	6.534.040,00 958.604,81- 5.575.435,19	5.575.435,19 100.00 %	5.575.435,19 100.00 %	0,00	5.563.580,54 99.79 %	11.854,65 0.21 %
2	Compra bienes corr.y gtos. funcionamiento	2.243.000,00 400.000,00- 1.843.000,00	1.801.507,45 97.75 %	1.801.507,45 97.75 %	41.492,55	1.137.535,52 63.14 %	663.971,93 36.86 %
3	Gastos financieros	3.783.380,00 2.353.958,13 6.137.338,13	6.137.338,13 100.00 %	6.137.338,13 100.00 %	0,00	2.389.294,00 38.93 %	3.748.044,13 61.07 %
4	Transferencias corrientes	340.000,00 0,00 340.000,00	229.544,10 67.51 %	229.544,10 67.51 %	110.455,90	220.440,52 96.03 %	9.103,58 3.97 %
TOTAL SERVICIO		12.900.420,00 995.353,32 13.895.773,32	13.743.824,87 98.91 %	13.743.824,87 98.91 %	151.948,45	9.310.850,58 67.75 %	4.432.974,29 32.25 %



GENERALITAT VALENCIANA	ESTADO DE LIQUIDACIÓN DEL PRESUPUESTO DE GASTOS A LA FECHA 31 DE DICIEMBRE DE 2004 RESUMEN POR SERVICIOS / CAPÍTULOS	REFERENCIA : NPC0004 FECHA : 31/12/2004 HORA : 11:05:09 PÁGINA : 18
---------------------------	--	--

PRESUPUESTO: 2004 ORDINARIO (0 Y 1)

SERVICIO 08.02 S.A. DE INFRAESTRUCTURAS

CAP.	DENOMINACIÓN	CRED.PRESUP.	GASTOS COMPROMETIDOS	OBLIGACIONES RECONOCIDAS NETAS	REMANENTES DE CRÉDITO	PAGOS	OBLIGACIONES PENDIENTES DE PAGO A 31/12
		INICIALES MODIFICACIONES DEFINITIVOS	%S/P.DEFINITIVO	%S/P.DEFINITIVO		%S/ TOTAL O	%S/ TOTAL O
1	Gastos de personal	16.502.730,00 1.750.285,78- 14.752.444,22	14.752.444,22 100.00 %	14.752.444,22 100.00 %	0,00	14.740.019,22 99.92 %	12.425,00 0.08 %
2	Compra bienes corr.y gtos. funcionamiento	5.726.830,00 159.384,52- 5.567.445,48	5.498.787,11 98.77 %	5.498.787,11 98.77 %	68.658,37	3.536.669,71 64.32 %	1.962.117,40 35.68 %
3	Gastos financieros	922.130,00 0,04- 922.129,96	922.129,96 100.00 %	922.129,96 100.00 %	0,00	922.129,96 100.00 %	0,00 0.00 %
4	Transferencias corrientes	44.950.440,00 8.672.681,41- 36.277.758,59	36.013.208,93 99.27 %	36.013.208,93 99.27 %	264.549,66	9.165.998,81 25.45 %	26.847.210,12 74.55 %
6	Inversiones reales	399.761.620,00 22.149.835,60- 377.611.784,40	334.495.847,67 88.58 %	334.495.847,67 88.58 %	43.115.936,73	160.532.780,30 47.99 %	173.963.067,37 52.01 %
7	Transferencias de capital	132.264.310,00 12.561.695,78- 119.702.614,22	118.337.948,41 98.86 %	118.337.948,41 98.86 %	1.364.665,81	18.141.918,95 15.33 %	100.196.029,46 84.67 %
8	Activos financieros	0,00 300.506,00 300.506,00	300.506,00 100.00 %	300.506,00 100.00 %	0,00	0,00 0.00 %	300.506,00 100.00 %
TOTAL SERVICIO		600.128.060,00 44.993.377,13- 555.134.682,87	510.320.872,30 91.93 %	510.320.872,30 91.93 %	44.813.810,57	207.039.516,95 40.57 %	303.281.355,35 59.43 %



GENERALITAT VALENCIANA	ESTADO DE LIQUIDACIÓN DEL PRESUPUESTO DE GASTOS A LA FECHA 31 DE DICIEMBRE DE 2004 RESUMEN POR SERVICIOS / CAPÍTULOS	REFERENCIA : NPC0004 FECHA : 31/12/2004 HORA : 11:05:09 PÁGINA : 19
---------------------------	--	--

PRESUPUESTO: 2004 ORDINARIO (0 Y 1)

SERVICIO 08.03 S.A.TELECOMUNICACIONES Y SOC. DE LA INF.

CAP.	DENOMINACIÓN	CRED.PRESUP.	GASTOS COMPROMETIDOS	OBLIGACIONES RECONOCIDAS NETAS	REMANENTES DE CRÉDITO	PAGOS	OBLIGACIONES PENDIENTES DE PAGO A 31/12
		INICIALES MODIFICACIONES DEFINITIVOS	%S/P.DEFINITIVO	%S/P.DEFINITIVO		%S/ TOTAL O	%S/ TOTAL O
1	Gastos de personal	3.159.500,00 559.841,69- 2.599.658,31	2.599.658,31 100.00 %	2.599.658,31 100.00 %	0,00	2.599.658,31 100.00 %	0,00 0.00 %
2	Compra bienes corr.y gtos. funcionamiento	4.159.700,00 105.198,00- 4.054.502,00	4.015.146,21 99.03 %	4.015.146,21 99.03 %	39.355,79	1.520.214,34 37.86 %	2.494.931,87 62.14 %
4	Transferencias corrientes	162.270,00 630.000,00 792.270,00	749.414,97 94.59 %	749.414,97 94.59 %	42.855,03	749.414,97 100.00 %	0,00 0.00 %
6	Inversiones reales	11.063.230,00 700.000,00- 10.363.230,00	10.264.112,81 99.04 %	10.264.112,81 99.04 %	99.117,19	747.330,81 7.28 %	9.516.782,00 92.72 %
7	Transferencias de capital	3.241.520,00 1.320.000,00 4.561.520,00	4.479.543,58 98.20 %	4.479.543,58 98.20 %	81.976,42	0,00 0.00 %	4.479.543,58 100.00 %
TOTAL SERVICIO		21.786.220,00 584.960,31 22.371.180,31	22.107.875,88 98.82 %	22.107.875,88 98.82 %	263.304,43	5.616.618,43 25.41 %	16.491.257,45 74.59 %



GENERALITAT VALENCIANA	ESTADO DE LIQUIDACIÓN DEL PRESUPUESTO DE GASTOS A LA FECHA 31 DE DICIEMBRE DE 2004 RESUMEN POR SERVICIOS / CAPÍTULOS	REFERENCIA : NPC0004 FECHA : 31/12/2004 HORA : 11:05:09 PÁGINA : 20
---------------------------	--	--

PRESUPUESTO: 2004 ORDINARIO (0 Y 1)

SERVICIO 09.01 SUBSECRETARÍA

CAP.	DENOMINACIÓN	CRED.PRESUP.	GASTOS	OBLIGACIONES	REMANENTES	PAGOS	OBLIGACIONES
		INICIALES MODIFICACIONES DEFINITIVOS	COMPROMETIDOS %S/P.DEFINITIVO	RECONOCIDAS NETAS %S/P.DEFINITIVO			PENDIENTES DE PAGO A 31/12 %S/ TOTAL O
1	Gastos de personal	25.616.730,00 2.175.779,02- 23.440.950,98	23.440.950,98 100.00 %	23.440.950,98 100.00 %	0,00	23.440.950,98 100.00 %	0,00 0.00 %
2	Compra bienes corr.y gtos. funcionamiento	13.530.640,00 2.850.306,40- 10.680.333,60	10.391.118,76 97.29 %	10.391.118,76 97.29 %	289.214,84	5.039.681,04 48.50 %	5.351.437,72 51.50 %
3	Gastos financieros	0,00 374.569,38 374.569,38	374.569,38 100.00 %	374.569,38 100.00 %	0,00	344.302,30 91.92 %	30.267,08 8.08 %
4	Transferencias corrientes	17.174.060,00 0,00 17.174.060,00	16.750.704,04 97.53 %	16.750.704,04 97.53 %	423.355,96	7.341.682,01 43.83 %	9.409.022,03 56.17 %
6	Inversiones reales	4.043.920,00 0,00 4.043.920,00	3.701.557,97 91.53 %	3.701.557,97 91.53 %	342.362,03	1.182.425,05 31.94 %	2.519.132,92 68.06 %
7	Transferencias de capital	9.000.600,00 0,00 9.000.600,00	8.917.180,08 99.07 %	8.917.180,08 99.07 %	83.419,92	5.952.286,62 66.75 %	2.964.893,46 33.25 %
8	Activos financieros	75.000.000,00 14.994.228,00- 60.005.772,00	60.005.772,00 100.00 %	60.005.772,00 100.00 %	0,00	60.005.772,00 100.00 %	0,00 0.00 %
TOTAL SERVICIO		144.365.950,00 19.645.744,04- 124.720.205,96	123.581.853,21 99.09 %	123.581.853,21 99.09 %	1.138.352,75	103.307.100,00 83.59 %	20.274.753,21 16.41 %



GENERALITAT VALENCIANA	ESTADO DE LIQUIDACIÓN DEL PRESUPUESTO DE GASTOS A LA FECHA 31 DE DICIEMBRE DE 2004 RESUMEN POR SERVICIOS / CAPÍTULOS	REFERENCIA : NPC0004 FECHA : 31/12/2004 HORA : 11:05:09 PÁGINA : 21
---------------------------	--	--

PRESUPUESTO: 2004 ORDINARIO (0 Y 1)

SERVICIO 09.02 S.A. DE EDUCACI6N

CAP.	DENOMINACIÓN	CRED.PRESUP.	GASTOS	OBLIGACIONES	REMANENTES	PAGOS	OBLIGACIONES
		INICIALES MODIFICACIONES DEFINITIVOS	COMPROMETIDOS %S/P.DEFINITIVO	RECONOCIDAS NETAS %S/P.DEFINITIVO	DE CRÉDITO	%S/ TOTAL O	PENDIENTES DE PAGO A 31/12 %S/ TOTAL O
1	Gastos de personal	1483.779.990,00 71.273.066,69 1555.053.056,69	1555.053.056,69 100.00 %	1555.053.056,69 100.00 %	0,00	1554.423.198,22 99.96 %	629.858,47 0.04 %
2	Compra bienes corr.y gtos. funcionamiento	81.424.650,00 47.073.969,91 128.498.619,91	128.052.054,04 99.65 %	128.052.054,04 99.65 %	446.565,87	101.776.986,44 79.48 %	26.275.067,60 20.52 %
4	Transferencias corrientes	869.120.140,00 243.359.034,75 1112.479.174,75	1111.244.111,07 99.89 %	1111.244.111,07 99.89 %	1.235.063,68	1059.338.339,26 95.33 %	51.905.771,81 4.67 %
6	Inversiones reales	40.274.070,00 3.000.000,00 37.274.070,00	35.852.160,68 96.19 %	35.852.160,68 96.19 %	1.421.909,32	22.522.822,63 62.82 %	13.329.338,05 37.18 %
7	Transferencias de capital	43.815.650,00 8.456.975,30 35.358.674,70	35.165.703,75 99.45 %	35.165.703,75 99.45 %	192.970,95	7.042.219,03 20.03 %	28.123.484,72 79.97 %
8	Activos financieros	27.050,00 2.650,00 24.400,00	24.400,00 100.00 %	24.400,00 100.00 %	0,00	24.400,00 100.00 %	0,00 0.00 %
TOTAL SERVICIO		2518.441.550,00 350.246.446,05 2868.687.996,05	2865.391.486,23 99.89 %	2865.391.486,23 99.89 %	3.296.509,82	2745.127.965,58 95.80 %	120.263.520,65 4.20 %



GENERALITAT VALENCIANA	ESTADO DE LIQUIDACIÓN DEL PRESUPUESTO DE GASTOS A LA FECHA 31 DE DICIEMBRE DE 2004 RESUMEN POR SERVICIOS / CAPÍTULOS	REFERENCIA : NPC0004 FECHA : 31/12/2004 HORA : 11:05:09 PÁGINA : 22
---------------------------	--	--

PRESUPUESTO: 2004 ORDINARIO (0 Y 1)

SERVICIO 09.03 S.A. DE CULTURA

CAP.	DENOMINACIÓN	CRED.PRESUP.	GASTOS	OBLIGACIONES	REMANENTES	PAGOS	OBLIGACIONES
		INICIALES MODIFICACIONES DEFINITIVOS	COMPROMETIDOS %S/P.DEFINITIVO	RECONOCIDAS NETAS %S/P.DEFINITIVO		DE CRÉDITO	%S/ TOTAL O
1	Gastos de personal	11.054.410,00 1.039.551,95- 10.014.858,05	10.014.858,05 100.00 %	10.014.858,05 100.00 %	0,00	10.014.858,05 100.00 %	0,00 0.00 %
2	Compra bienes corr.y gtos. funcionamiento	12.622.360,00 387.273,60- 12.235.086,40	12.213.181,51 99.82 %	12.213.181,51 99.82 %	21.904,89	10.272.942,87 84.11 %	1.940.238,64 15.89 %
4	Transferencias corrientes	48.330.820,00 799.406,10- 47.531.413,90	46.572.751,30 97.98 %	46.572.751,30 97.98 %	958.662,60	36.162.215,92 77.65 %	10.410.535,38 22.35 %
6	Inversiones reales	9.125.100,00 210.050,00 9.335.150,00	8.635.769,57 92.51 %	8.635.769,57 92.51 %	699.380,43	3.349.677,60 38.79 %	5.286.091,97 61.21 %
7	Transferencias de capital	12.725.140,00 597.787,19 13.322.927,19	12.893.251,83 96.77 %	12.893.251,83 96.77 %	429.675,36	7.773.161,21 60.29 %	5.120.090,62 39.71 %
8	Activos financieros	2.224.640,00 2.179.560,00- 45.080,00	45.080,00 100.00 %	45.080,00 100.00 %	0,00	45.080,00 100.00 %	0,00 0.00 %
TOTAL SERVICIO		96.082.470,00 3.597.954,46- 92.484.515,54	90.374.892,26 97.72 %	90.374.892,26 97.72 %	2.109.623,28	67.617.935,65 74.82 %	22.756.956,61 25.18 %



GENERALITAT
VALENCIANA

ESTADO DE LIQUIDACIÓN DEL PRESUPUESTO DE GASTOS
A LA FECHA 31 DE DICIEMBRE DE 2004
RESUMEN POR SERVICIOS / CAPÍTULOS

REFERENCIA : NPC0004
FECHA : 31/12/2004
HORA : 11:05:09
PÁGINA : 23

PRESUPUESTO: 2004 ORDINARIO (0 Y 1)

SERVICIO 09.04 S.A. DE DEPORTE

CAP.	DENOMINACIÓN	CRED.PRESUP.	GASTOS	OBLIGACIONES	REMANENTES	PAGOS	OBLIGACIONES
		INICIALES MODIFICACIONES DEFINITIVOS	COMPROMETIDOS %S/P.DEFINITIVO	RECONOCIDAS NETAS %S/P.DEFINITIVO			PENDIENTES DE PAGO A 31/12 %S/ TOTAL O
1	Gastos de personal	2.983.930,00 457.914,60- 2.526.015,40	2.526.015,40 100.00 %	2.526.015,40 100.00 %	0,00	2.526.015,40 100.00 %	0,00 0.00 %
2	Compra bienes corr.y gtos. funcionamiento	1.806.640,00 4.435,00- 1.802.205,00	1.801.638,32 99.97 %	1.801.638,32 99.97 %	566,68	1.146.484,01 63.64 %	655.154,31 36.36 %
4	Transferencias corrientes	3.765.040,00 240.400,00 4.005.440,00	3.925.097,99 97.99 %	3.925.097,99 97.99 %	80.342,01	636.892,65 16.23 %	3.288.205,34 83.77 %
6	Inversiones reales	4.206.810,00 0,00 4.206.810,00	3.235.701,99 76.92 %	3.235.701,99 76.92 %	971.108,01	444.035,81 13.72 %	2.791.666,18 86.28 %
7	Transferencias de capital	5.540.500,00 1.000.000,00- 4.540.500,00	4.524.513,00 99.65 %	4.524.513,00 99.65 %	15.987,00	1.253.954,00 27.71 %	3.270.559,00 72.29 %
8	Activos financieros	11.182.360,00 59.468,26 11.241.828,26	11.241.828,26 100.00 %	11.241.828,26 100.00 %	0,00	11.181.828,26 99.47 %	60.000,00 0.53 %
TOTAL SERVICIO		29.485.280,00 1.162.481,34- 28.322.798,66	27.254.794,96 96.23 %	27.254.794,96 96.23 %	1.068.003,70	17.189.210,13 63.07 %	10.065.584,83 36.93 %



GENERALITAT VALENCIANA	ESTADO DE LIQUIDACIÓN DEL PRESUPUESTO DE GASTOS A LA FECHA 31 DE DICIEMBRE DE 2004 RESUMEN POR SERVICIOS / CAPÍTULOS	REFERENCIA : NPC0004 FECHA : 31/12/2004 HORA : 11:05:09 PÁGINA : 24
---------------------------	--	--

PRESUPUESTO: 2004 ORDINARIO (0 Y 1)

SERVICIO 10.01 SUBSECRETARÍA

CAP.	DENOMINACIÓN	CRED.PRESUP.	GASTOS	OBLIGACIONES	REMANENTES	PAGOS	OBLIGACIONES
		INICIALES MODIFICACIONES DEFINITIVOS	COMPROMETIDOS %S/P.DEFINITIVO	RECONOCIDAS NETAS %S/P.DEFINITIVO			PENDIENTES DE PAGO A 31/12 %S/ TOTAL O
1	Gastos de personal	53.843.060,00 4.477.079,79- 49.365.980,21	49.365.980,21 100.00 %	49.365.980,21 100.00 %	0,00	49.365.452,03 100.00 %	528,18 0.00 %
2	Compra bienes corr.y gtos. funcionamiento	44.586.690,00 6.080.132,34- 38.506.557,66	37.636.492,12 97.74 %	37.636.492,12 97.74 %	870.065,54	15.845.724,10 42.10 %	21.790.768,02 57.90 %
3	Gastos financieros	0,00 2.865.378,11 2.865.378,11	2.865.378,11 100.00 %	2.865.378,11 100.00 %	0,00	996.236,06 34.77 %	1.869.142,05 65.23 %
4	Transferencias corrientes	10.268.270,00 1.261.290,82 11.529.560,82	10.674.240,02 92.58 %	10.674.240,02 92.58 %	855.320,80	5.351.835,71 50.14 %	5.322.404,31 49.86 %
6	Inversiones reales	17.585.230,00 1.335.369,33- 16.249.860,67	10.775.350,53 66.31 %	10.775.350,53 66.31 %	5.474.510,14	2.486.079,38 23.07 %	8.289.271,15 76.93 %
7	Transferencias de capital	13.551.080,00 0,00 13.551.080,00	13.494.482,28 99.58 %	13.494.482,28 99.58 %	56.597,72	7.158.658,23 53.05 %	6.335.824,05 46.95 %
TOTAL SERVICIO		139.834.330,00 7.765.912,53- 132.068.417,47	124.811.923,27 94.51 %	124.811.923,27 94.51 %	7.256.494,20	81.203.985,51 65.06 %	43.607.937,76 34.94 %



GENERALITAT VALENCIANA	ESTADO DE LIQUIDACIÓN DEL PRESUPUESTO DE GASTOS A LA FECHA 31 DE DICIEMBRE DE 2004 RESUMEN POR SERVICIOS / CAPÍTULOS	REFERENCIA : NPC0004 FECHA : 31/12/2004 HORA : 11:05:09 PÁGINA : 25
---------------------------	--	--

PRESUPUESTO: 2004 ORDINARIO (0 Y 1)

SERVICIO 10.02 S.A. PARA LA AGENCIA VALENCIANA DE SALUD

CAP.	DENOMINACIÓN	CRED.PRESUP.	GASTOS	OBLIGACIONES	REMANENTES	PAGOS	OBLIGACIONES
		INICIALES MODIFICACIONES DEFINITIVOS	COMPROMETIDOS %S/P.DEFINITIVO	RECONOCIDAS NETAS %S/P.DEFINITIVO	DE CRÉDITO	%S/ TOTAL O	PENDIENTES DE PAGO A 31/12 %S/ TOTAL O
1	Gastos de personal	1504.606.910,00 165.415.554,58 1670.022.464,58	1670.022.464,58 100.00 %	1670.022.464,58 100.00 %	0,00	1669.920.244,41 99.99 %	102.220,17 0.01 %
2	Compra bienes corr.y gtos. funcionamiento	920.686.360,00 17.280.647,36 903.405.712,64	901.671.152,37 99.81 %	901.671.152,37 99.81 %	1.734.560,27	664.910.739,64 73.74 %	236.760.412,73 26.26 %
4	Transferencias corrientes	976.375.940,00 400.187.571,84 1376.563.511,84	1375.588.077,70 99.93 %	1375.588.077,70 99.93 %	975.434,14	1345.135.517,90 97.79 %	30.452.559,80 2.21 %
6	Inversiones reales	159.021.480,00 15.453.547,57 143.567.932,43	121.501.453,40 84.63 %	121.501.453,40 84.63 %	22.066.479,03	54.053.055,91 44.49 %	67.448.397,49 55.51 %
7	Transferencias de capital	12.549.050,00 6.464.920,51 6.084.129,49	6.084.129,49 100.00 %	6.084.129,49 100.00 %	0,00	1.197.054,65 19.68 %	4.887.074,84 80.32 %
8	Activos financieros	150.160,00 5.990,61 156.150,61	156.150,61 100.00 %	156.150,61 100.00 %	0,00	150.150,61 96.16 %	6.000,00 3.84 %
TOTAL SERVICIO		3573.389.900,00 526.410.001,59 4099.799.901,59	4075.023.428,15 99.40 %	4075.023.428,15 99.40 %	24.776.473,44	3735.366.763,12 91.66 %	339.656.665,03 8.34 %



GENERALITAT VALENCIANA	ESTADO DE LIQUIDACIÓN DEL PRESUPUESTO DE GASTOS A LA FECHA 31 DE DICIEMBRE DE 2004 RESUMEN POR SERVICIOS / CAPÍTULOS	REFERENCIA : NPC0004 FECHA : 31/12/2004 HORA : 11:05:09 PÁGINA : 26
---------------------------	--	--

PRESUPUESTO: 2004 ORDINARIO (0 Y 1)

SERVICIO 11.01 SUBSECRETARÍA

CAP.	DENOMINACIÓN	CRED.PRESUP.	GASTOS	OBLIGACIONES	REMANENTES	PAGOS	OBLIGACIONES
		INICIALES MODIFICACIONES DEFINITIVOS	COMPROMETIDOS %S/P.DEFINITIVO	RECONOCIDAS NETAS %S/P.DEFINITIVO			PENDIENTES DE PAGO A 31/12 %S/ TOTAL O
1	Gastos de personal	3.273.470,00 391.023,72- 2.882.446,28	2.882.446,28 100.00 %	2.882.446,28 100.00 %	0,00	2.882.446,28 100.00 %	0,00 0.00 %
2	Compra bienes corr.y gtos. funcionamiento	1.405.770,00 225.000,00- 1.180.770,00	1.162.918,17 98.49 %	1.162.918,17 98.49 %	17.851,83	515.120,94 44.30 %	647.797,23 55.70 %
3	Gastos financieros	0,00 3.478,15 3.478,15	3.478,15 100.00 %	3.478,15 100.00 %	0,00	343,17 9.87 %	3.134,98 90.13 %
4	Transferencias corrientes	396.630,00 0,00 396.630,00	379.636,07 95.72 %	379.636,07 95.72 %	16.993,93	36.800,38 9.69 %	342.835,69 90.31 %
6	Inversiones reales	1.296.380,00 285.996,15- 1.010.383,85	867.748,83 85.88 %	867.748,83 85.88 %	142.635,02	117.872,57 13.58 %	749.876,26 86.42 %
7	Transferencias de capital	150.250,00 0,00 150.250,00	99.981,44 66.54 %	99.981,44 66.54 %	50.268,56	0,00 0.00 %	99.981,44 100.00 %
TOTAL SERVICIO		6.522.500,00 898.541,72- 5.623.958,28	5.396.208,94 95.95 %	5.396.208,94 95.95 %	227.749,34	3.552.583,34 65.83 %	1.843.625,60 34.17 %



GENERALITAT VALENCIANA	ESTADO DE LIQUIDACIÓN DEL PRESUPUESTO DE GASTOS A LA FECHA 31 DE DICIEMBRE DE 2004 RESUMEN POR SERVICIOS / CAPÍTULOS	REFERENCIA : NPC0004 FECHA : 31/12/2004 HORA : 11:05:09 PÁGINA : 27
---------------------------	--	--

PRESUPUESTO: 2004 ORDINARIO (0 Y 1)

SERVICIO 11.02 S.A. DE INDUSTRIA Y COMERCIO

CAP.	DENOMINACIÓN	CRED.PRESUP.	GASTOS COMPROMETIDOS	OBLIGACIONES RECONOCIDAS NETAS	REMANENTES DE CRÉDITO	PAGOS	OBLIGACIONES PENDIENTES DE PAGO A 31/12
		INICIALES MODIFICACIONES DEFINITIVOS	%S/P.DEFINITIVO	%S/P.DEFINITIVO		%S/ TOTAL O	%S/ TOTAL O
1	Gastos de personal	12.198.250,00 856.145,85- 11.342.104,15	11.342.104,15 100.00 %	11.342.104,15 100.00 %	0,00	11.342.091,80 100.00 %	12,35 0.00 %
2	Compra bienes corr.y gtos. funcionamiento	3.635.980,00 908.818,42- 2.727.161,58	2.647.104,52 97.06 %	2.647.104,52 97.06 %	80.057,06	1.507.733,99 56.96 %	1.139.370,53 43.04 %
4	Transferencias corrientes	75.436.700,00 7.153.479,52- 68.283.220,48	67.042.646,08 98.18 %	67.042.646,08 98.18 %	1.240.574,40	40.588.225,79 60.54 %	26.454.420,29 39.46 %
6	Inversiones reales	844.630,00 521.448,11- 323.181,89	302.109,87 93.48 %	302.109,87 93.48 %	21.072,02	139.397,15 46.14 %	162.712,72 53.86 %
7	Transferencias de capital	54.345.540,00 2.493.131,11 56.838.671,11	55.761.654,43 98.11 %	55.761.654,43 98.11 %	1.077.016,68	19.395.251,41 34.78 %	36.366.403,02 65.22 %
TOTAL SERVICIO		146.461.100,00 6.946.760,79- 139.514.339,21	137.095.619,05 98.27 %	137.095.619,05 98.27 %	2.418.720,16	72.972.700,14 53.23 %	64.122.918,91 46.77 %



GENERALITAT VALENCIANA	ESTADO DE LIQUIDACIÓN DEL PRESUPUESTO DE GASTOS A LA FECHA 31 DE DICIEMBRE DE 2004 RESUMEN POR SERVICIOS / CAPÍTULOS	REFERENCIA : NPC0004 FECHA : 31/12/2004 HORA : 11:05:09 PÁGINA : 28
---------------------------	--	--

PRESUPUESTO: 2004 ORDINARIO (0 Y 1)

SERVICIO 11.03 S.A. DE TURISMO

CAP.	DENOMINACIÓN	CRED.PRESUP.	GASTOS	OBLIGACIONES	REMANENTES	PAGOS	OBLIGACIONES
		INICIALES MODIFICACIONES DEFINITIVOS	COMPROMETIDOS %S/P.DEFINITIVO	RECONOCIDAS NETAS %S/P.DEFINITIVO			PENDIENTES DE PAGO A 31/12 %S/ TOTAL O
1	Gastos de personal	3.107.540,00 357.876,72- 2.749.663,28	2.749.663,28 100.00 %	2.749.663,28 100.00 %	0,00	2.749.663,28 100.00 %	0,00 0.00 %
2	Compra bienes corr.y gtos. funcionamiento	245.700,00 33.000,00- 212.700,00	208.833,21 98.18 %	208.833,21 98.18 %	3.866,79	204.279,76 97.82 %	4.553,45 2.18 %
4	Transferencias corrientes	38.066.570,00 2.732.702,53- 35.333.867,47	35.333.867,47 100.00 %	35.333.867,47 100.00 %	0,00	27.741.964,18 78.51 %	7.591.903,29 21.49 %
7	Transferencias de capital	14.606.000,00 1.935.728,18- 12.670.271,82	12.670.271,82 100.00 %	12.670.271,82 100.00 %	0,00	9.397.333,34 74.17 %	3.272.938,48 25.83 %
TOTAL SERVICIO		56.025.810,00 5.059.307,43- 50.966.502,57	50.962.635,78 99.99 %	50.962.635,78 99.99 %	3.866,79	40.093.240,56 78.67 %	10.869.395,22 21.33 %



GENERALITAT VALENCIANA	ESTADO DE LIQUIDACIÓN DEL PRESUPUESTO DE GASTOS A LA FECHA 31 DE DICIEMBRE DE 2004 RESUMEN POR SERVICIOS / CAPÍTULOS	REFERENCIA : NPC0004 FECHA : 31/12/2004 HORA : 11:05:09 PÁGINA : 29
---------------------------	--	--

PRESUPUESTO: 2004 ORDINARIO (0 Y 1)

SERVICIO 12.01 SUBSECRETARÍA

CAP.	DENOMINACIÓN	CRED.PRESUP.	GASTOS COMPROMETIDOS	OBLIGACIONES RECONOCIDAS NETAS	REMANENTES DE CRÉDITO	PAGOS	OBLIGACIONES PENDIENTES DE PAGO A 31/12
		INICIALES MODIFICACIONES DEFINITIVOS	%S/P.DEFINITIVO	%S/P.DEFINITIVO		%S/ TOTAL O	%S/ TOTAL O
1	Gastos de personal	22.756.250,00 2.459.732,68- 20.296.517,32	20.296.517,32 100.00 %	20.296.517,32 100.00 %	0,00	20.295.276,92 99.99 %	1.240,40 0.01 %
2	Compra bienes corr.y gtos. funcionamiento	7.411.720,00 1.022.279,79 8.433.999,79	8.307.590,74 98.50 %	8.307.590,74 98.50 %	126.409,05	3.770.958,43 45.39 %	4.536.632,31 54.61 %
3	Gastos financieros	0,00 14.510,00 14.510,00	14.510,00 100.00 %	14.510,00 100.00 %	0,00	1.713,52 11.81 %	12.796,48 88.19 %
4	Transferencias corrientes	98.190.410,00 44.290.681,53 142.481.091,53	136.266.353,86 95.64 %	136.266.353,86 95.64 %	6.214.737,67	128.476.041,09 94.28 %	7.790.312,77 5.72 %
6	Inversiones reales	4.488.130,00 1.084.600,00 5.572.730,00	5.451.345,72 97.82 %	5.451.345,72 97.82 %	121.384,28	2.181.856,45 40.02 %	3.269.489,27 59.98 %
7	Transferencias de capital	60.222.930,00 13.163.606,92- 47.059.323,08	40.832.543,68 86.77 %	40.832.543,68 86.77 %	6.226.779,40	28.398.999,33 69.55 %	12.433.544,35 30.45 %
8	Activos financieros	1.202.000,00 2.981,06- 1.199.018,94	1.199.018,94 100.00 %	1.199.018,94 100.00 %	0,00	0,00 0.00 %	1.199.018,94 100.00 %
TOTAL SERVICIO		194.271.440,00 30.785.750,66 225.057.190,66	212.367.880,26 94.36 %	212.367.880,26 94.36 %	12.689.310,40	183.124.845,74 86.23 %	29.243.034,52 13.77 %



GENERALITAT VALENCIANA	ESTADO DE LIQUIDACIÓN DEL PRESUPUESTO DE GASTOS A LA FECHA 31 DE DICIEMBRE DE 2004 RESUMEN POR SERVICIOS / CAPÍTULOS	REFERENCIA : NPC0004 FECHA : 31/12/2004 HORA : 11:05:09 PÁGINA : 30
---------------------------	--	--

PRESUPUESTO: 2004 ORDINARIO (0 Y 1)

SERVICIO 12.02 S.A. DE AGRICULTURA Y REL. AGRARIAS U.E.

CAP.	DENOMINACIÓN	CRED.PRESUP.	GASTOS	OBLIGACIONES	REMANENTES	PAGOS	OBLIGACIONES
		INICIALES MODIFICACIONES DEFINITIVOS	COMPROMETIDOS %S/P.DEFINITIVO	RECONOCIDAS NETAS %S/P.DEFINITIVO			PENDIENTES DE PAGO A 31/12 %S/ TOTAL O
1	Gastos de personal	26.892.710,00 1.917.012,74- 24.975.697,26	24.975.697,26 100.00 %	24.975.697,26 100.00 %	0,00	24.959.770,44 99.94 %	15.926,82 0.06 %
2	Compra bienes corr.y gtos. funcionamiento	20.254.850,00 1.232.068,51 21.486.918,51	21.264.029,79 98.96 %	21.264.029,79 98.96 %	222.888,72	6.643.897,55 31.24 %	14.620.132,24 68.76 %
3	Gastos financieros	0,00 31,15 31,15	31,15 100.00 %	31,15 100.00 %	0,00	31,15 100.00 %	0,00 0.00 %
4	Transferencias corrientes	52.254.980,00 3.173.397,32- 49.081.582,68	45.738.646,18 93.19 %	45.738.646,18 93.19 %	3.342.936,50	36.149.207,96 79.03 %	9.589.438,22 20.97 %
6	Inversiones reales	43.115.630,00 592.407,41 43.708.037,41	41.532.980,39 95.02 %	41.532.980,39 95.02 %	2.175.057,02	21.679.494,97 52.20 %	19.853.485,42 47.80 %
7	Transferencias de capital	76.735.400,00 15.939.691,27 92.675.091,27	87.020.967,33 93.90 %	87.020.967,33 93.90 %	5.654.123,94	15.358.979,42 17.65 %	71.661.987,91 82.35 %
8	Activos financieros	601.010,00 149.500,04- 451.509,96	451.509,96 100.00 %	451.509,96 100.00 %	0,00	199.727,86 44.24 %	251.782,10 55.76 %
TOTAL SERVICIO		219.854.580,00 12.524.288,24 232.378.868,24	220.983.862,06 95.10 %	220.983.862,06 95.10 %	11.395.006,18	104.991.109,35 47.51 %	115.992.752,71 52.49 %



GENERALITAT VALENCIANA	ESTADO DE LIQUIDACIÓN DEL PRESUPUESTO DE GASTOS A LA FECHA 31 DE DICIEMBRE DE 2004 RESUMEN POR SERVICIOS / CAPÍTULOS	REFERENCIA : NPC0004 FECHA : 31/12/2004 HORA : 11:05:09 PÁGINA : 31
---------------------------	--	--

PRESUPUESTO: 2004 ORDINARIO (0 Y 1)

SERVICIO 14.01 SUBSECRETARÍA

CAP.	DENOMINACIÓN	CRED.PRESUP.	GASTOS COMPROMETIDOS	OBLIGACIONES RECONOCIDAS NETAS	REMANENTES DE CRÉDITO	PAGOS	OBLIGACIONES PENDIENTES DE PAGO A 31/12
		INICIALES MODIFICACIONES DEFINITIVOS	%S/P.DEFINITIVO	%S/P.DEFINITIVO		%S/ TOTAL O	%S/ TOTAL O
1	Gastos de personal	13.671.230,00 904.184,16- 12.767.045,84	12.767.045,84 100.00 %	12.767.045,84 100.00 %	0,00	12.767.045,84 100.00 %	0,00 0.00 %
2	Compra bienes corr.y gtos. funcionamiento	2.038.370,00 195.000,00- 1.843.370,00	1.813.416,31 98.38 %	1.813.416,31 98.38 %	29.953,69	1.242.483,14 68.52 %	570.933,17 31.48 %
4	Transferencias corrientes	2.409.630,00 435.372,47 2.845.002,47	2.628.125,12 92.38 %	2.628.125,12 92.38 %	216.877,35	1.970.012,65 74.96 %	658.112,47 25.04 %
6	Inversiones reales	1.483.430,00 1.848.264,00 3.331.694,00	2.407.562,75 72.26 %	2.407.562,75 72.26 %	924.131,25	435.807,13 18.10 %	1.971.755,62 81.90 %
7	Transferencias de capital	90.150,00 0,00 90.150,00	90.150,00 100.00 %	90.150,00 100.00 %	0,00	7.141,76 7.92 %	83.008,24 92.08 %
TOTAL SERVICIO		19.692.810,00 1.184.452,31 20.877.262,31	19.706.300,02 94.39 %	19.706.300,02 94.39 %	1.170.962,29	16.422.490,52 83.34 %	3.283.809,50 16.66 %



GENERALITAT VALENCIANA	ESTADO DE LIQUIDACIÓN DEL PRESUPUESTO DE GASTOS A LA FECHA 31 DE DICIEMBRE DE 2004 RESUMEN POR SERVICIOS / CAPÍTULOS	REFERENCIA : NPC0004 FECHA : 31/12/2004 HORA : 11:05:09 PÁGINA : 32
---------------------------	--	--

PRESUPUESTO: 2004 ORDINARIO (0 Y 1)

SERVICIO 14.02 S.A. DE TERRITORIO Y MEDIO AMBIENTE

CAP.	DENOMINACIÓN	CRED.PRESUP.	GASTOS	OBLIGACIONES	REMANENTES	PAGOS	OBLIGACIONES
		INICIALES MODIFICACIONES DEFINITIVOS	COMPROMETIDOS %S/P.DEFINITIVO	RECONOCIDAS NETAS %S/P.DEFINITIVO	DE CRÉDITO	%S/ TOTAL O	PENDIENTES DE PAGO A 31/12 %S/ TOTAL O
1	Gastos de personal	18.153.220,00 2.567.947,29- 15.585.272,71	15.585.272,71 100.00 %	15.585.272,71 100.00 %	0,00	15.585.272,71 100.00 %	0,00 0.00 %
2	Compra bienes corr.y gtos. funcionamiento	17.395.150,00 1.716.085,80- 15.679.064,20	15.414.035,73 98.31 %	15.414.035,73 98.31 %	265.028,47	3.834.975,57 24.88 %	11.579.060,16 75.12 %
4	Transferencias corrientes	8.791.080,00 1.337.237,45- 7.453.842,55	6.139.881,91 82.37 %	6.139.881,91 82.37 %	1.313.960,64	2.758.853,96 44.93 %	3.381.027,95 55.07 %
6	Inversiones reales	61.033.050,00 6.390.611,00 67.423.661,00	51.673.519,79 76.64 %	51.673.519,79 76.64 %	15.750.141,21	11.564.719,91 22.38 %	40.108.799,88 77.62 %
7	Transferencias de capital	130.759.050,00 17.762.988,66- 112.996.061,34	105.544.209,23 93.41 %	105.544.209,23 93.41 %	7.451.852,11	54.233.141,62 51.38 %	51.311.067,61 48.62 %
TOTAL SERVICIO		236.131.550,00 16.993.648,20- 219.137.901,80	194.356.919,37 88.69 %	194.356.919,37 88.69 %	24.780.982,43	87.976.963,77 45.27 %	106.379.955,60 54.73 %



GENERALITAT VALENCIANA	ESTADO DE LIQUIDACIÓN DEL PRESUPUESTO DE GASTOS A LA FECHA 31 DE DICIEMBRE DE 2004 RESUMEN POR SERVICIOS / CAPÍTULOS	REFERENCIA : NPC0004 FECHA : 31/12/2004 HORA : 11:05:09 PÁGINA : 33
---------------------------	--	--

PRESUPUESTO: 2004 ORDINARIO (0 Y 1)

SERVICIO 16.01 SUBSECRETARÍA

CAP.	DENOMINACIÓN	CRED.PRESUP.	GASTOS	OBLIGACIONES	REMANENTES	PAGOS	OBLIGACIONES
		INICIALES MODIFICACIONES DEFINITIVOS	COMPROMETIDOS %S/P.DEFINITIVO	RECONOCIDAS NETAS %S/P.DEFINITIVO			PENDIENTES DE PAGO A 31/12 %S/ TOTAL O
1	Gastos de personal	16.074.900,00 903.448,65- 15.171.451,35	15.171.451,35 100.00 %	15.171.451,35 100.00 %	0,00	15.171.451,35 100.00 %	0,00 0.00 %
2	Compra bienes corr.y gtos. funcionamiento	3.191.710,00 1.130.180,00 4.321.890,00	4.269.260,72 98.78 %	4.269.260,72 98.78 %	52.629,28	2.036.130,38 47.69 %	2.233.130,34 52.31 %
3	Gastos financieros	0,00 97.800,81 97.800,81	97.800,81 100.00 %	97.800,81 100.00 %	0,00	219,76 0.22 %	97.581,05 99.78 %
4	Transferencias corrientes	15.273.030,00 2.424.719,69- 12.848.310,31	12.828.880,50 99.85 %	12.828.880,50 99.85 %	19.429,81	12.309.037,01 95.95 %	519.843,49 4.05 %
6	Inversiones reales	2.503.790,00 20.000,00- 2.483.790,00	2.386.812,07 96.10 %	2.386.812,07 96.10 %	96.977,93	415.352,28 17.40 %	1.971.459,79 82.60 %
7	Transferencias de capital	331.180,00 0,00 331.180,00	331.180,00 100.00 %	331.180,00 100.00 %	0,00	275.983,32 83.33 %	55.196,68 16.67 %
8	Activos financieros	598.990,00 598.990,00- 0,00	0,00 0.00 %	0,00 0.00 %	0,00	0,00 0.00 %	0,00 0.00 %
TOTAL SERVICIO		37.973.600,00 2.719.177,53- 35.254.422,47	35.085.385,45 99.52 %	35.085.385,45 99.52 %	169.037,02	30.208.174,10 86.10 %	4.877.211,35 13.90 %



GENERALITAT VALENCIANA	ESTADO DE LIQUIDACIÓN DEL PRESUPUESTO DE GASTOS A LA FECHA 31 DE DICIEMBRE DE 2004 RESUMEN POR SERVICIOS / CAPÍTULOS	REFERENCIA : NPC0004 FECHA : 31/12/2004 HORA : 11:05:09 PÁGINA : 34
---------------------------	--	--

PRESUPUESTO: 2004 ORDINARIO (0 Y 1)

SERVICIO 16.02 S.A. PRESTACIONES SOCIO SANITARIAS

CAP.	DENOMINACIÓN	CRED.PRESUP.	GASTOS	OBLIGACIONES	REMANENTES	PAGOS	OBLIGACIONES
		INICIALES MODIFICACIONES DEFINITIVOS	COMPROMETIDOS %S/P.DEFINITIVO	RECONOCIDAS NETAS %S/P.DEFINITIVO			PENDIENTES DE PAGO A 31/12 %S/ TOTAL O
1	Gastos de personal	53.007.480,00 630.803,98- 52.376.676,02	52.376.676,02 100.00 %	52.376.676,02 100.00 %	0,00	52.376.676,02 100.00 %	0,00 0.00 %
2	Compra bienes corr.y gtos. funcionamiento	87.133.240,00 261.586,43 87.394.826,43	87.072.907,66 99.63 %	87.072.907,66 99.63 %	321.918,77	46.955.528,38 53.93 %	40.117.379,28 46.07 %
4	Transferencias corrientes	182.657.170,00 1.601.390,23- 181.055.779,77	178.658.470,93 98.68 %	178.658.470,93 98.68 %	2.397.308,84	150.047.061,48 83.99 %	28.611.409,45 16.01 %
6	Inversiones reales	14.173.520,00 17.904,20- 14.155.615,80	11.633.080,63 82.18 %	11.633.080,63 82.18 %	2.522.535,17	3.551.718,19 30.53 %	8.081.362,44 69.47 %
7	Transferencias de capital	13.971.530,00 916.002,46- 13.055.527,54	12.141.403,16 93.00 %	12.141.403,16 93.00 %	914.124,38	4.796.964,13 39.51 %	7.344.439,03 60.49 %
TOTAL SERVICIO		350.942.940,00 2.904.514,44- 348.038.425,56	341.882.538,40 98.23 %	341.882.538,40 98.23 %	6.155.887,16	257.727.948,20 75.38 %	84.154.590,20 24.62 %



GENERALITAT VALENCIANA	ESTADO DE LIQUIDACIÓN DEL PRESUPUESTO DE GASTOS A LA FECHA 31 DE DICIEMBRE DE 2004 RESUMEN POR SERVICIOS / CAPÍTULOS	REFERENCIA : NPC0004 FECHA : 31/12/2004 HORA : 11:05:09 PÁGINA : 35
---------------------------	--	--

PRESUPUESTO: 2004 ORDINARIO (0 Y 1)

SERVICIO 17.01 ACADEMIA VALENCIANA DE LA LENGUA

CAP.	DENOMINACIÓN	CRED.PRESUP.	GASTOS COMPROMETIDOS	OBLIGACIONES RECONOCIDAS NETAS	REMANENTES DE CRÉDITO	PAGOS	OBLIGACIONES PENDIENTES DE PAGO A 31/12
		INICIALES MODIFICACIONES DEFINITIVOS	%S/P.DEFINITIVO	%S/P.DEFINITIVO		%S/ TOTAL O	%S/ TOTAL O
1	Gastos de personal	1.268.130,00 0,00 1.268.130,00	1.268.130,00 100.00 %	1.268.130,00 100.00 %	0,00	317.032,50 25.00 %	951.097,50 75.00 %
2	Compra bienes corr.y gtos. funcionamiento	1.018.000,00 0,00 1.018.000,00	1.018.000,00 100.00 %	1.018.000,00 100.00 %	0,00	254.500,00 25.00 %	763.500,00 75.00 %
4	Transferencias corrientes	385.680,00 0,00 385.680,00	385.680,00 100.00 %	385.680,00 100.00 %	0,00	136.920,00 35.50 %	248.760,00 64.50 %
6	Inversiones reales	815.000,00 0,00 815.000,00	815.000,00 100.00 %	815.000,00 100.00 %	0,00	220.000,00 26.99 %	595.000,00 73.01 %
TOTAL SERVICIO		3.486.810,00 0,00 3.486.810,00	3.486.810,00 100.00 %	3.486.810,00 100.00 %	0,00	928.452,50 26.63 %	2.558.357,50 73.37 %



GENERALITAT VALENCIANA	ESTADO DE LIQUIDACIÓN DEL PRESUPUESTO DE GASTOS A LA FECHA 31 DE DICIEMBRE DE 2004 RESUMEN POR SERVICIOS / CAPÍTULOS	REFERENCIA : NPC0004 FECHA : 31/12/2004 HORA : 11:05:09 PÁGINA : 36
---------------------------	--	--

PRESUPUESTO: 2004 ORDINARIO (0 Y 1)

SERVICIO 19.01 SERVICIO DE LA DEUDA

CAP.	DENOMINACIÓN	CRED.PRESUP.	GASTOS	OBLIGACIONES	REMANENTES	PAGOS	OBLIGACIONES
		INICIALES MODIFICACIONES DEFINITIVOS	COMPROMETIDOS %S/P.DEFINITIVO	RECONOCIDAS NETAS %S/P.DEFINITIVO			PENDIENTES DE PAGO A 31/12 %S/ TOTAL O
3	Gastos financieros	262.614.850,00 29.540.480,75- 233.074.369,25	233.074.369,25 100.00 %	233.074.369,25 100.00 %	0,00	233.074.369,25 100.00 %	0,00 0.00 %
4	Transferencias corrientes	1.002.600,00 0,00 1.002.600,00	1.002.600,00 100.00 %	1.002.600,00 100.00 %	0,00	0,00 0.00 %	1.002.600,00 100.00 %
8	Activos financieros	9.003.530,00 4,88- 9.003.525,12	9.003.525,12 100.00 %	9.003.525,12 100.00 %	0,00	9.003.525,12 100.00 %	0,00 0.00 %
9	Pasivos financieros	101.270.990,00 0,00 101.270.990,00	101.270.983,23 100.00 %	101.270.983,23 100.00 %	6,77	101.270.983,23 100.00 %	0,00 0.00 %
TOTAL SERVICIO		373.891.970,00 29.540.485,63- 344.351.484,37	344.351.477,60 100.00 %	344.351.477,60 100.00 %	6,77	343.348.877,60 99.71 %	1.002.600,00 0.29 %



GENERALITAT VALENCIANA	ESTADO DE LIQUIDACIÓN DEL PRESUPUESTO DE GASTOS A LA FECHA 31 DE DICIEMBRE DE 2004 RESUMEN POR SERVICIOS / CAPÍTULOS	REFERENCIA : NPC0004 FECHA : 31/12/2004 HORA : 11:05:09 PÁGINA : 37
---------------------------	--	--

PRESUPUESTO: 2004 ORDINARIO (0 Y 1)

SERVICIO 20.01 GASTOS DIVERSOS

CAP.	DENOMINACIÓN	CRED.PRESUP.	GASTOS	OBLIGACIONES	REMANENTES	PAGOS	OBLIGACIONES
		INICIALES MODIFICACIONES DEFINITIVOS	COMPROMETIDOS %S/P.DEFINITIVO	RECONOCIDAS NETAS %S/P.DEFINITIVO			PENDIENTES DE PAGO A 31/12 %S/ TOTAL O
1	Gastos de personal	1.516.250,00 138.905,68- 1.377.344,32	1.377.344,32 100.00 %	1.377.344,32 100.00 %	0,00	1.377.344,32 100.00 %	0,00 0.00 %
2	Compra bienes corr.y gtos. funcionamiento	5.264.500,00 721.070,94 5.985.570,94	4.759.991,04 79.52 %	4.759.991,04 79.52 %	1.225.579,90	4.759.991,04 100.00 %	0,00 0.00 %
3	Gastos financieros	0,00 13.353,89 13.353,89	13.353,89 100.00 %	13.353,89 100.00 %	0,00	13.353,89 100.00 %	0,00 0.00 %
4	Transferencias corrientes	185.284.270,00 22.636.347,90- 162.647.922,10	162.468.688,46 99.89 %	162.468.688,46 99.89 %	179.233,64	117.231.513,28 72.16 %	45.237.175,18 27.84 %
6	Inversiones reales	9.500,00 1.793.539,19 1.803.039,19	1.803.039,16 100.00 %	1.803.039,16 100.00 %	0,03	1.803.039,16 100.00 %	0,00 0.00 %
7	Transferencias de capital	43.806.500,00 13.800.213,91- 30.006.286,09	29.755.206,38 99.16 %	29.755.206,38 99.16 %	251.079,71	16.881.610,43 56.73 %	12.873.595,95 43.27 %
8	Activos financieros	149.304.650,00 3.636.759,32 152.941.409,32	152.941.409,32 100.00 %	152.941.409,32 100.00 %	0,00	152.941.409,32 100.00 %	0,00 0.00 %
TOTAL SERVICIO		385.185.670,00 30.410.744,15- 354.774.925,85	353.119.032,57 99.53 %	353.119.032,57 99.53 %	1.655.893,28	295.008.261,44 83.54 %	58.110.771,13 16.46 %



GENERALITAT VALENCIANA	ESTADO DE LIQUIDACIÓN DEL PRESUPUESTO DE GASTOS A LA FECHA 31 DE DICIEMBRE DE 2004 RESUMEN POR SERVICIOS / CAPÍTULOS	REFERENCIA : NPC0004 FECHA : 31/12/2004 HORA : 11:05:09 PÁGINA : 38
---------------------------	--	--

PRESUPUESTO: 2004 ORDINARIO (0 Y 1)

SERVICIO 20.02 SALARIO JOVEN G.V.

CAP.	DENOMINACIÓN	CRED.PRESUP.	GASTOS COMPROMETIDOS	OBLIGACIONES RECONOCIDAS NETAS	REMANENTES DE CRÉDITO	PAGOS	OBLIGACIONES PENDIENTES DE PAGO A 31/12
		INICIALES MODIFICACIONES DEFINITIVOS	%S/P.DEFINITIVO	%S/P.DEFINITIVO		%S/ TOTAL O	%S/ TOTAL O
1	Gastos de personal	0,00 1.771.479,77 1.771.479,77	1.771.479,77 100.00 %	1.771.479,77 100.00 %	0,00	1.771.479,77 100.00 %	0,00 0.00 %
TOTAL SERVICIO		0,00 1.771.479,77 1.771.479,77	1.771.479,77 100.00 %	1.771.479,77 100.00 %	0,00	1.771.479,77 100.00 %	0,00 0.00 %



GENERALITAT VALENCIANA	ESTADO DE LIQUIDACIÓN DEL PRESUPUESTO DE GASTOS A LA FECHA 31 DE DICIEMBRE DE 2004 RESUMEN POR SERVICIOS / CAPÍTULOS	REFERENCIA : NPC0004 FECHA : 31/12/2004 HORA : 11:05:09 PÁGINA : 39
---------------------------	--	--

PRESUPUESTO: 2004 ORDINARIO (0 Y 1)

CAP .	DENOMINACIÓN	CRED.PRESUP. INICIALES MODIFICACIONES DEFINITIVOS	GASTOS COMPROMETIDOS %S/P.DEFINITIVO	OBLIGACIONES RECONOCIDAS NETAS %S/P.DEFINITIVO	REMANENTES DE CRÉDITO	PAGOS %S/ TOTAL O	OBLIGACIONES PENDIENTES DE PAGO A 31/12 %S/ TOTAL O
TOTAL PRESUPUESTO		9614.946.460,00 754.738.825,72 10369.685.285,72	10202.798.367,12 98.39 %	10202.798.367,12 98.39 %	166.886.918,60	8745.783.978,20 85.72 %	1457.014.388,92 14.28 %

3. ESTADO DE LIQUIDACIÓN DEL PRESUPUESTO

3.B- LIQUIDACIÓN DEL PRESUPUESTO DE INGRESOS

3.B.1-Resumen por capítulos

3.B.2- Resumen por artículos

CG

3

3. ESTADO DE LIQUIDACIÓN DEL PRESUPUESTO

3.B- LIQUIDACIÓN DEL PRESUPUESTO DE INGRESOS

3.B.1- Resumen por capítulos

CG

3

GENERALITAT
VALENCIANA

ESTADO DE LIQUIDACIÓN DEL PRESUPUESTO DE INGRESOS
A LA FECHA 31 DE DICIEMBRE DE 2004
RESUMEN POR CAPÍTULOS

REFERENCIA : NPC0003
FECHA : 31/12/2004
HORA : 13:28:56
PÁGINA : 1

PRESUPUESTO: 2004-0 PRESUPUESTO ORDINARIO

CACs	DENOMINACIÓN	PREV. PRESUP.	DERECHOS RECONOCIDOS NETOS	RECAUDACIÓN NETA	DERECHOS ANULADOS Y CANCELADOS	DERECHOS PENDIENTES DE COBRO A 31/12
		INICIALES MODIFICACIONES DEFINITIVAS	%S/P.DEFINITIVO	%S/ TOTAL DR		%S/ TOTAL DR
1	Impuestos directos	1750.630.000,00 0,00 1750.630.000,00	1875.130.831,04 107.11 %	1850.507.129,78 98.69 %	12.110.632,85	24.623.701,26 1.31 %
2	Impuestos indirectos	3984.201.030,00 526.526.108,50 4510.727.138,50	4542.809.127,48 100.71 %	4489.368.948,60 98.82 %	11.248.633,07	53.440.178,88 1.18 %
3	Tasas, precios públicos y otros ingresos	563.863.720,00 65.245.798,21 629.109.518,21	483.838.843,20 76.91 %	447.817.425,89 92.56 %	17.527.779,68	36.021.417,31 7.44 %
4	Transferencias corrientes	2749.440.910,00 63.190.124,88 2812.631.034,88	2289.665.174,14 81.41 %	2216.468.511,03 96.80 %	12.800.227,62	73.196.663,11 3.20 %
5	Ingresos patrimoniales	31.960.380,00 17.705.805,00 49.666.185,00	32.310.111,65 65.05 %	32.305.168,52 99.98 %	5.649,14	4.943,13 0.02 %
6	Enajenación de inversiones reales	107.181.610,00 0,00 107.181.610,00	2.723.577,80 2.54 %	2.709.446,15 99.48 %	628,04	14.131,65 0.52 %
7	Transferencias de capital	325.796.810,00 82.070.989,13 407.867.799,13	327.863.978,17 80.38 %	110.699.296,71 33.76 %	12.151.049,71	217.164.681,46 66.24 %
8	Activos financieros	601.010,00 0,00 601.010,00	2.218.839,21 369.19 %	1.919.102,32 86.49 %	0,00	299.736,89 13.51 %
9	Pasivos financieros	101.270.990,00 0,00 101.270.990,00	643.330.859,63 635.26 %	643.330.859,63 100.00 %	0,00	0,00 0.00 %



GENERALITAT VALENCIANA	ESTADO DE LIQUIDACIÓN DEL PRESUPUESTO DE INGRESOS A LA FECHA 31 DE DICIEMBRE DE 2004 R E S U M E N P O R C A P Í T U L O S	REFERENCIA : NPC0003 FECHA : 31/12/2004 HORA : 13:28:56 PÁGINA : 2
---------------------------	--	---

PRESUPUESTO: 2004-0 PRESUPUESTO ORDINARIO

CACS	DENOMINACIÓN	PREV.PRESUP. INICIALES MODIFICACIONES DEFINITIVAS	DERECHOS RECONOCIDOS NETOS %S/P.DEFINITIVO	RECAUDACIÓN NETA %S/ TOTAL DR	DERECHOS ANULADOS Y CANCELADOS	DERECHOS PENDIENTES DE COBRO A 31/12 %S/ TOTAL DR
TOTAL PRESUPUESTO		9614.946.460,00 754.738.825,72 10369.685.285,72	10199.891.342,32 98.36 %	9795.125.888,63 96.03 %	65.844.600,11	404.765.453,69 3.97 %

3. ESTADO DE LIQUIDACIÓN DEL PRESUPUESTO

3.B- LIQUIDACIÓN DEL PRESUPUESTO DE INGRESOS

3.B.2- Resumen por artículos

CG

3

GENERALITAT
VALENCIANA

ESTADO DE LIQUIDACIÓN DEL PRESUPUESTO DE INGRESOS
A LA FECHA 31 DE DICIEMBRE DE 2004
R E S U M E N P O R A R T Í C U L O S

REFERENCIA : NPC0003
FECHA : 31/12/2004
HORA : 13:33:07
PÁGINA : 1

PRESUPUESTO: 2004-0 PRESUPUESTO ORDINARIO

CACs	DENOMINACIÓN	PREV.PRESUP.	DERECHOS RECONOCIDOS NETOS	RECAUDACIÓN NETA	DERECHOS ANULADOS Y CANCELADOS	DERECHOS PENDIENTES DE COBRO A 31/12
		INICIALES MODIFICACIONES DEFINITIVAS	%S/P.DEFINITIVO	%S/ TOTAL DR		%S/ TOTAL DR
10	I.sobre la renta (tramo autonómico)	1427.231.260,00 0,00 1427.231.260,00	1601.157.463,84 112.19 %	1601.157.463,84 100.00 %	0,00	0,00 0.00 %
11	Impuestos sobre el capital	323.398.740,00 0,00 323.398.740,00	273.973.367,20 84.72 %	249.349.665,94 91.01 %	12.110.632,85	24.623.701,26 8.99 %
20	I.sobre trans.pat.y actos jurid.doc.	1086.795.070,00 526.526.108,50 1613.321.178,50	1693.067.142,26 104.94 %	1655.979.715,07 97.81 %	11.210.943,07	37.087.427,19 2.19 %
24	Impuesto autonómico sobre el juego	38.570.400,00 0,00 38.570.400,00	19.472.650,03 50.49 %	19.264.414,31 98.93 %	0,00	208.235,72 1.07 %
25	Impuesto sobre el valor añadido	1679.800.960,00 0,00 1679.800.960,00	1646.204.940,00 98.00 %	1646.204.940,00 100.00 %	0,00	0,00 0.00 %
26	Impuestos sobre consumos específicos	1179.034.600,00 0,00 1179.034.600,00	1184.064.395,19 100.43 %	1167.919.879,22 98.64 %	37.690,00	16.144.515,97 1.36 %
30	Tasas	125.577.750,00 0,00 125.577.750,00	83.700.041,03 66.65 %	80.078.076,26 95.67 %	1.561.486,54	3.621.964,77 4.33 %
31	Precios públicos	19.693.330,00 0,00 19.693.330,00	18.115.686,77 91.99 %	18.088.292,62 99.85 %	652.323,30	27.394,15 0.15 %
33	Tasas y exacciones sobre el juego	374.911.610,00 0,00 374.911.610,00	258.700.221,14 69.00 %	257.369.216,75 99.49 %	11.815.583,23	1.331.004,39 0.51 %



GENERALITAT
VALENCIANA

ESTADO DE LIQUIDACIÓN DEL PRESUPUESTO DE INGRESOS
A LA FECHA 31 DE DICIEMBRE DE 2004
RESUMEN POR ARTÍCULOS

REFERENCIA : NPC0003
FECHA : 31/12/2004
HORA : 13:33:07
PÁGINA : 2

PRESUPUESTO: 2004-0 PRESUPUESTO ORDINARIO

CACs	DENOMINACIÓN	PREV.PRESUP.	DERECHOS RECONOCIDOS NETOS	RECAUDACIÓN NETA	DERECHOS ANULADOS Y CANCELADOS	DERECHOS PENDIENTES DE COBRO A 31/12
		INICIALES MODIFICACIONES DEFINITIVAS	%S/P.DEFINITIVO	%S/ TOTAL DR		%S/ TOTAL DR
34	Otros ingresos de naturaleza tributaria	18.764.730,00 0,00 18.764.730,00	6.689.540,48 35.65 %	2.434.692,33 36.40 %	1.393.067,49	4.254.848,15 63.60 %
35	Multas y sanciones	24.654.490,00 0,00 24.654.490,00	25.450.785,27 103.23 %	12.407.940,18 48.75 %	1.166.632,26	13.042.845,09 51.25 %
38	Reintegro de operaciones	85.410,00 65.196.598,21 65.282.008,21	84.358.745,61 129.22 %	71.656.186,03 84.94 %	683.513,52	12.702.559,58 15.06 %
39	Otros ingresos	176.400,00 49.200,00 225.600,00	6.823.822,90 3024.74 %	5.783.021,72 84.75 %	255.173,34	1.040.801,18 15.25 %
40	T.de la Administracion del Estado	2514.768.140,00 4.628.527,41 2519.396.667,41	2041.917.425,73 81.05 %	2027.969.814,13 99.32 %	11.337.238,43	13.947.611,60 0.68 %
41	T.de entidades autónomas de la G.V.	0,00 2.213.814,37 2.213.814,37	2.213.814,70 100.00 %	1.937.249,98 87.51 %	0,00	276.564,72 12.49 %
42	T.de la Seguridad Social	57.960.770,00 450.000,00 58.410.770,00	42.094.018,02 72.07 %	37.521.024,72 89.14 %	0,00	4.572.993,30 10.86 %
44	T.de entes,emp.púb.y fund.de la G.V.	0,00 0,00 0,00	184.133,56 0.00 %	184.133,56 100.00 %	0,00	0,00 0.00 %
46	T.de Corporaciones Locales	19.578.370,00 0,00 19.578.370,00	19.030.215,29 97.20 %	18.730.939,40 98.43 %	0,00	299.275,89 1.57 %



GENERALITAT
VALENCIANA

ESTADO DE LIQUIDACIÓN DEL PRESUPUESTO DE INGRESOS
A LA FECHA 31 DE DICIEMBRE DE 2004
RESUMEN POR ARTÍCULOS

REFERENCIA : NPC0003
FECHA : 31/12/2004
HORA : 13:33:07
PÁGINA : 3

PRESUPUESTO: 2004-0 PRESUPUESTO ORDINARIO

CACS	DENOMINACIÓN	PREV.PRESUP. INICIALES MODIFICACIONES DEFINITIVAS	DERECHOS RECONOCIDOS NETOS %/P.DEFINITIVO	RECAUDACIÓN NETA %/ TOTAL DR	DERECHOS ANULADOS Y CANCELADOS	DERECHOS PENDIENTES DE COBRO A 31/12 %/ TOTAL DR
49	T.del exterior	157.133.630,00 55.897.783,10 213.031.413,10	184.225.566,84 86.48 %	130.125.349,24 70.63 %	1.462.989,19	54.100.217,60 29.37 %
50	Intereses de títulos y valores	7.500,00 0,00 7.500,00	0,00 0.00 %	0,00 0.00 %	0,00	0,00 0.00 %
51	Intereses de ant.y préstamos concedidos	410.000,00 0,00 410.000,00	404.620,44 98.69 %	399.708,61 98.79 %	0,00	4.911,83 1.21 %
52	Intereses de depósitos	17.924.000,00 0,00 17.924.000,00	3.195.885,99 17.83 %	3.195.854,69 100.00 %	5.649,14	31,30 0.00 %
53	Dividendos y particip.en beneficios	0,00 17.705.805,00 17.705.805,00	17.746.319,85 100.23 %	17.746.319,85 100.00 %	0,00	0,00 0.00 %
54	Renta de bienes inmuebles	12.282.450,00 0,00 12.282.450,00	9.139.123,77 74.41 %	9.139.123,77 100.00 %	0,00	0,00 0.00 %
55	Productos de conces.y aprovech espec.	685.810,00 0,00 685.810,00	741.999,62 108.19 %	741.999,62 100.00 %	0,00	0,00 0.00 %
59	Otros ingresos patrimoniales	650.620,00 0,00 650.620,00	1.082.161,98 166.33 %	1.082.161,98 100.00 %	0,00	0,00 0.00 %
60	Enajenación de terrenos	0,00 0,00 0,00	1.403.990,25 0.00 %	1.403.990,25 100.00 %	0,00	0,00 0.00 %



GENERALITAT
VALENCIANA

ESTADO DE LIQUIDACIÓN DEL PRESUPUESTO DE INGRESOS
A LA FECHA 31 DE DICIEMBRE DE 2004
RESUMEN POR ARTÍCULOS

REFERENCIA : NPC0003
FECHA : 31/12/2004
HORA : 13:33:07
PÁGINA : 4

PRESUPUESTO: 2004-0 PRESUPUESTO ORDINARIO

CACS	DENOMINACIÓN	PREV.PRESUP. INICIALES MODIFICACIONES DEFINITIVAS	DERECHOS RECONOCIDOS NETOS %S/P.DEFINITIVO	RECAUDACIÓN NETA %S/ TOTAL DR	DERECHOS ANULADOS Y CANCELADOS	DERECHOS PENDIENTES DE COBRO A 31/12 %S/ TOTAL DR
61	Enajenación de demás inversiones reales	107.181.610,00 0,00 107.181.610,00	60.203,21 0.06 %	60.203,21 100.00 %	0,00	0,00 0.00 %
68	Reintegros por operaciones de capital	0,00 0,00 0,00	1.259.384,34 0.00 %	1.245.252,69 98.88 %	628,04	14.131,65 1.12 %
70	T.de la Administración del Estado	125.695.230,00 25.916.921,95 151.612.151,95	124.333.162,98 82.01 %	72.993.256,95 58.71 %	1.675.022,06	51.339.906,03 41.29 %
72	T.de la Seguridad Social	0,00 0,00 0,00	181.900,00 0.00 %	181.900,00 100.00 %	0,00	0,00 0.00 %
76	T.de Corporaciones Locales	6.839.880,00 0,00 6.839.880,00	0,00 0.00 %	0,00 0.00 %	0,00	0,00 0.00 %
77	T.de empresas privadas	0,00 150.000,00 150.000,00	150.000,00 100.00 %	150.000,00 100.00 %	0,00	0,00 0.00 %
79	T.del exterior	193.261.700,00 56.004.067,18 249.265.767,18	203.198.915,19 81.52 %	37.374.139,76 18.39 %	10.476.027,65	165.824.775,43 81.61 %
82	Reintegros préstamos conced.al Sec.Púb.	0,00 0,00 0,00	1.075.831,92 0.00 %	1.047.122,98 97.33 %	0,00	28.708,94 2.67 %
83	Reinteg.préstamos conced.fuera Sec.Púb.	601.010,00 0,00 601.010,00	942.566,69 156.83 %	761.251,27 80.76 %	0,00	181.315,42 19.24 %



GENERALITAT
VALENCIANA

ESTADO DE LIQUIDACIÓN DEL PRESUPUESTO DE INGRESOS
A LA FECHA 31 DE DICIEMBRE DE 2004
RESUMEN POR ARTÍCULOS

REFERENCIA : NPC0003
FECHA : 31/12/2004
HORA : 13:33:07
PÁGINA : 5

PRESUPUESTO: 2004-0 PRESUPUESTO ORDINARIO

CACs	DENOMINACIÓN	PREV.PRESUP.	DERECHOS RECONOCIDOS NETOS	RECAUDACIÓN NETA	DERECHOS ANULADOS Y CANCELADOS	DERECHOS PENDIENTES DE COBRO A 31/12
		INICIALES MODIFICACIONES DEFINITIVAS	%S/P.DEFINITIVO	%S/ TOTAL DR		%S/ TOTAL DR
84	Devolución de depósitos y fianzas	0,00 0,00 0,00	89.712,53 0.00 %	0,00 0.00 %	0,00	89.712,53 100.00 %
85	Enajen.de acc.y particip.del Sec.Púb.	0,00 0,00 0,00	110.728,07 0.00 %	110.728,07 100.00 %	0,00	0,00 0.00 %
90	Emisión Deuda Pública en moneda nacional	101.270.990,00 0,00 101.270.990,00	0,00 0.00 %	0,00 0.00 %	0,00	0,00 0.00 %
91	Préstamos recibidos en moneda nacional	0,00 0,00 0,00	643.330.859,63 0.00 %	643.330.859,63 100.00 %	0,00	0,00 0.00 %
TOTAL PRESUPUESTO		9614.946.460,00 754.738.825,72 10369.685.285,72	10199.891.342,32 98.36 %	9795.125.888,63 96.03 %	65.844.600,11	404.765.453,69 3.97 %



3. ESTADO DE LIQUIDACIÓN DEL PRESUPUESTO

3.C- RESULTADO PRESUPUESTARIO

CG

3

**ESTADO DE LIQUIDACIÓN DEL PRESUPUESTO DE LA GENERALITAT VALENCIANA
RESULTADO PRESUPUESTARIO. EJERCICIO 2004**

CONCEPTOS	DERECHOS RECONOCIDOS NETOS	OBLIGACIONES RECONOCIDAS NETAS	IMPORTE (en euros)
1.(+) Operaciones no financieras	9.554.341.643,48	9.864.735.033,68	-310.393.390,20
2.(+) Operaciones con activos financieros	2.218.839,21	236.792.350,21	-234.573.511,00
I. Resultado presupuestario del ejercicio (1+2)	9.556.560.482,69	10.101.527.383,89	-544.966.901,20
II. Variación neta de pasivos financieros	643.330.859,63	101.270.983,23	542.059.876,40
III. Saldo presupuestario del ejercicio (I+II)			-2.907.024,80
4. (+) Créditos gastados financiados con remanente de tesorería			0,00
5. (-) Desviaciones de financiación positivas por recursos del ejercicio en gastos con financiación afectada			0,00
6. (+) Desviaciones de financiación negativas en gastos con financiación afectada			0,00
IV. DÉFICIT DE FINANCIACIÓN DEL EJERCICIO (III+4-5+6)			-2.907.024,80



RESULTADO PRESUPUESTARIO. EJERCICIO 2004.

El estado del resultado presupuestario presenta una serie de magnitudes que reflejan en qué medida los derechos presupuestarios reconocidos han sido suficientes para financiar las obligaciones presupuestarias reconocidas durante el ejercicio.

El Resultado presupuestario, según dispone la regla 22 de la Instrucción de Contabilidad para la Generalitat Valenciana, aprobada por Orden de 13 de diciembre de 2002, de la Conselleria de Economía, Hacienda y Empleo, pone de manifiesto las siguientes magnitudes:

- **Resultado presupuestario del ejercicio**, calculado como la diferencia entre los derechos reconocidos netos y las obligaciones reconocidas netas, imputados al resultado del ejercicio, correspondientes a la realización de operaciones no financieras y de activos financieros, con indicación de la incidencia de ambos componentes.

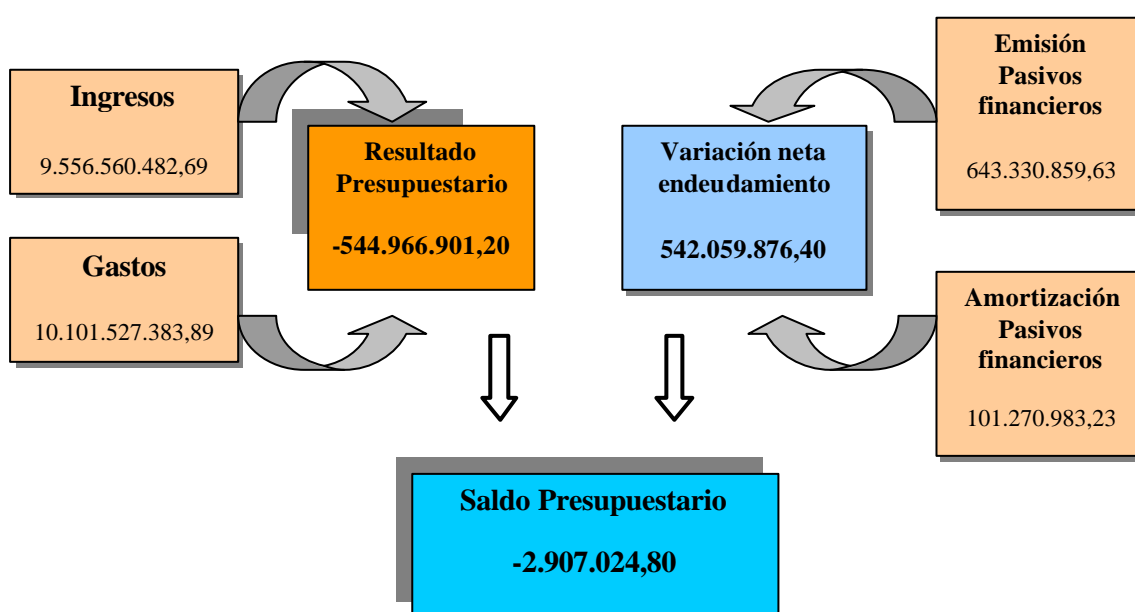
En el resultado presupuestario, los derechos reconocidos netos incluyen el total de derechos reconocidos durante el ejercicio minorado por el total de derechos anulados, los cancelados por insolvencias y otras causas, y los cancelados en especie durante el mismo.

- **La variación neta de pasivos financieros**, obtenida como diferencia entre los derechos reconocidos netos y las obligaciones reconocidas netas por este tipo de operaciones.
- **El saldo presupuestario del ejercicio**, como agregación del resultado presupuestario y la variación neta de pasivos financieros.

237

RESUMEN DEL RESULTADO PRESUPUESTARIO. EJERCICIO 2004.

(datos en euros)



- El resultado presupuestario de la Generalitat Valenciana en el ejercicio 2004 es negativo por importe de 544.966.901,20 euros.
- El saldo presupuestario, es decir, la diferencia entre la totalidad de los ingresos y gastos presupuestarios del ejercicio, incluida la variación neta de los pasivos financieros, para el ejercicio 2004, ha sido negativo, por importe de 2.907.024,80 euros.
- El déficit de financiación del ejercicio, que se obtiene de sumar al saldo presupuestario antes calculado, el importe de los créditos financiados con remanente de tesorería, así como la desviación de financiación, negativa o positiva, en gastos con financiación afectada, coincide con el saldo presupuestario, ya que las anteriores variables tienen un importe nulo.

ANÁLISIS DETALLADO DEL RESULTADO PRESUPUESTARIO (datos en millones de euros)

DERECHOS RECONOCIDOS NETOS			OBLIGACIONES RECONOCIDAS NETAS		
Concepto	Importe	%	%	Importe	Concepto
I. Impuestos directos	1.875	18,38%	36,13%	3.686	I. Gastos de personal
II. Impuestos indirectos	4.543	44,54%	13,43%	1.370	II. Gastos corrientes en bienes y servicios
III. Tasas, precios públicos y otros ingresos	484	4,75%	2,39%	244	III. Gastos financieros
IV. Transferencias corrientes	2.289	22,44%	32,51%	3.317	IV. Transferencias corrientes
V. Ingresos patrimoniales	32	0,31%			
OPERACIONES CORRIENTES	9.223	90,42%	84,46%	8.617	OPERACIONES CORRIENTES
DIFERENCIA PARCIAL NEGATIVA				606	DIFERENCIA PARCIAL POSITIVA
VI. Enajenación de inversiones reales	3	0,03%	6,66%	680	VI. Inversiones reales
VII. Transferencias de capital	328	3,22%	5,57%	568	VII. Transferencias de capital
OPERACIONES DE CAPITAL	331	3,25%	12,23%	1.248	OPERACIONES DE CAPITAL
DIFERENCIA PARCIAL NEGATIVA	-917				DIFERENCIA PARCIAL POSITIVA
OPERACIONES NO FINANCIERAS	9.554	93,67%	96,69%	9.865	OPERACIONES NO FINANCIERAS
VIII. Activos financieros	2	0,02%	2,32%	237	VIII. Activos financieros
IX. Pasivos financieros	644	6,31%	0,99%	101	IX. Pasivos financieros
OPERACIONES FINANCIERAS	646	6,34%	3,31%	338	OPERACIONES FINANCIERAS
DIFERENCIA PARCIAL NEGATIVA				308	DIFERENCIA PARCIAL POSITIVA
TOTAL	10.200	100,00%	100,00%	10.203	TOTAL
SALDO PRESUPUESTARIO NEGATIVO	-3				SALDO PRESUPUESTARIO POSITIVO

238

El cuadro anterior nos muestra de forma detallada la participación de los distintos capítulos presupuestarios de ingresos y gastos, en la formación del déficit de financiación o saldo presupuestario del ejercicio 2004, mientras que, en el que se expone a continuación, se ofrece una comparativa entre los datos relativos a dicho ejercicio y los presentados en el ejercicio anterior.

Finalmente se representa gráficamente, en el anverso de la página siguiente, el peso de cada capítulo de gastos e ingresos respecto del total de las obligaciones y derechos reconocidos, respectivamente en el ejercicio 2004.

ANÁLISIS INTERANUAL DEL RESULTADO PRESUPUESTARIO

(datos en millones de euros)

DERECHOS RECONOCIDOS NETOS				OBLIGACIONES RECONOCIDAS NETAS			
Concepto	2004	2003	% Var.	Concepto	2004	2003	% Var.
I. Impuestos directos	1.875	1.529	22,63%	I. Gastos de personal	3.686	3.407	8,19%
II. Impuestos indirectos	4.543	3.964	14,61%	II. Gastos corrientes en bienes y servicios	1.370	1.130	21,24%
III. Tasas, precios públicos y otros ingresos	484	455	6,37%	III. Gastos financieros	244	243	0,41%
IV. Transferencias corrientes	2.289	2.257	1,42%	IV. Transferencias corrientes	3.317	3.055	8,58%
V. Ingresos patrimoniales	32	83	-61,45%				
OPERACIONES CORRIENTES	9.223	8.288	11,28%	OPERACIONES CORRIENTES	8.617	7.835	9,98%
DIFERENCIA PARCIAL NEGATIVA				DIFERENCIA PARCIAL POSITIVA	606	453	33,77%
VI. Enajenación de inversiones reales	3	3	0,00%	VI. Inversiones reales	680	691	-1,59%
VII. Transferencias de capital	328	334	-1,80%	VII. Transferencias de capital	568	557	1,97%
OPERACIONES DE CAPITAL	331	337	-1,78%	OPERACIONES DE CAPITAL	1.248	1.248	0,00%
DIFERENCIA PARCIAL NEGATIVA	-917	-911	0,66%	DIFERENCIA PARCIAL POSITIVA			
OPERACIONES NO FINANCIERAS	9.554	8.625	0,11	OPERACIONES NO FINANCIERAS	9.865	9.083	8,61%
VIII. Activos financieros	2	1	100,00%	VIII. Activos financieros	237	245	-3,27%
IX. Pasivos financieros	644	715	-9,93%	IX. Pasivos financieros	101	17	494,12%
OPERACIONES FINANCIERAS	646	716	-9,78%	OPERACIONES FINANCIERAS	338	262	29,01%
DIFERENCIA PARCIAL NEGATIVA				DIFERENCIA PARCIAL POSITIVA	308	454	-32,16%
TOTAL	10.200	9.341	9,20%	TOTAL	10.203	9.345	9,18%
SALDO PRESUPUESTARIO NEGATIVO	-3	-4	29,20%	SALDO PRESUPUESTARIO POSITIVO			

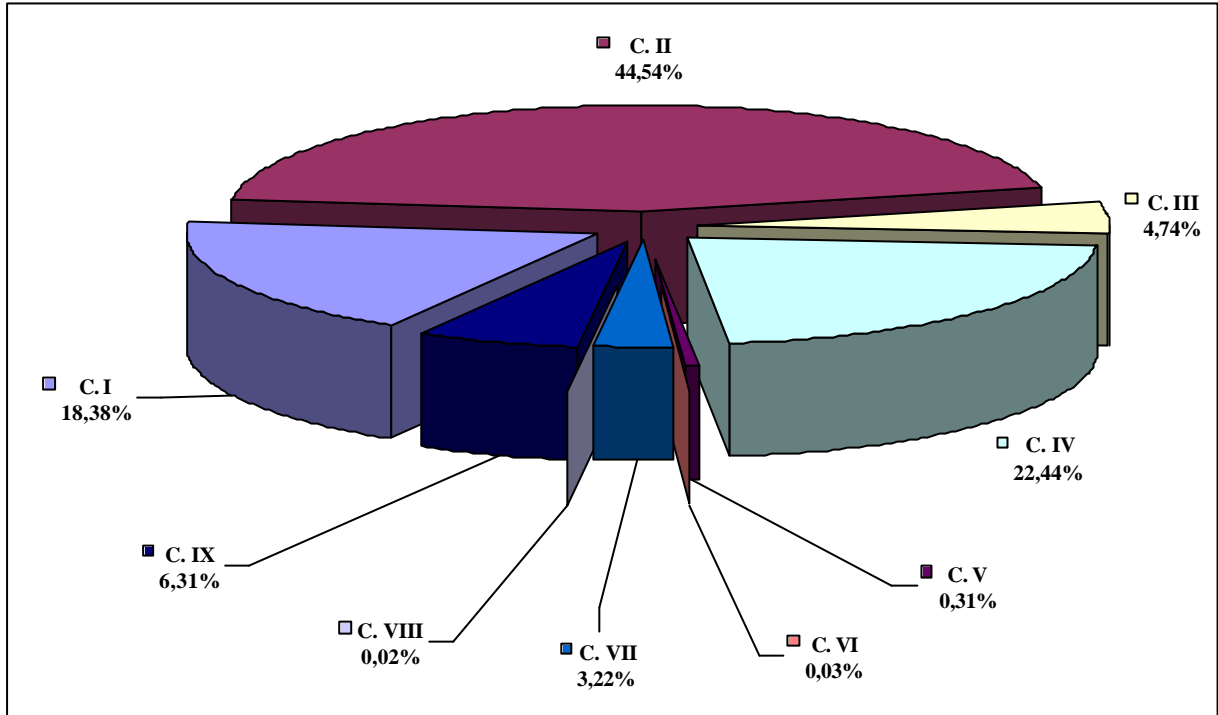
A la vista de los cuadros anteriores en primer lugar se observa que, como resultado de la ejecución de los ingresos y gastos de naturaleza corriente, en el ejercicio 2004 se obtuvo un superávit (o ahorro bruto en términos de contabilidad nacional) de 606 millones de euros. Dicho superávit supera al obtenido en el ejercicio precedente en 153 millones de euros.

Este resultado positivo contrasta con el saldo negativo que arrojan las cifras correspondientes a operaciones de capital, de las cuales se deduce un déficit de 917 millones de euros, lo cual implica un aumento del 0,66% con respecto al del ejercicio anterior. La diferencia entre el ahorro bruto en términos de contabilidad nacional y el saldo negativo que presentan las operaciones de capital asciende a 311 millones de euros, los cuales constituyen el déficit no financiero del ejercicio. Dicho déficit se ha reducido en 147 millones de euros con respecto al presentado en el ejercicio 2003.

Por último, de las operaciones financieras resulta un superávit de 308 millones de euros en 2004, lo cual supone una disminución del 32,66% con respecto al del ejercicio anterior. Esta disminución del superávit que presentan las operaciones financieras, se debe fundamentalmente a la reducción experimentada por la variación neta de pasivos financieros, cifrada en 155 millones de euros.

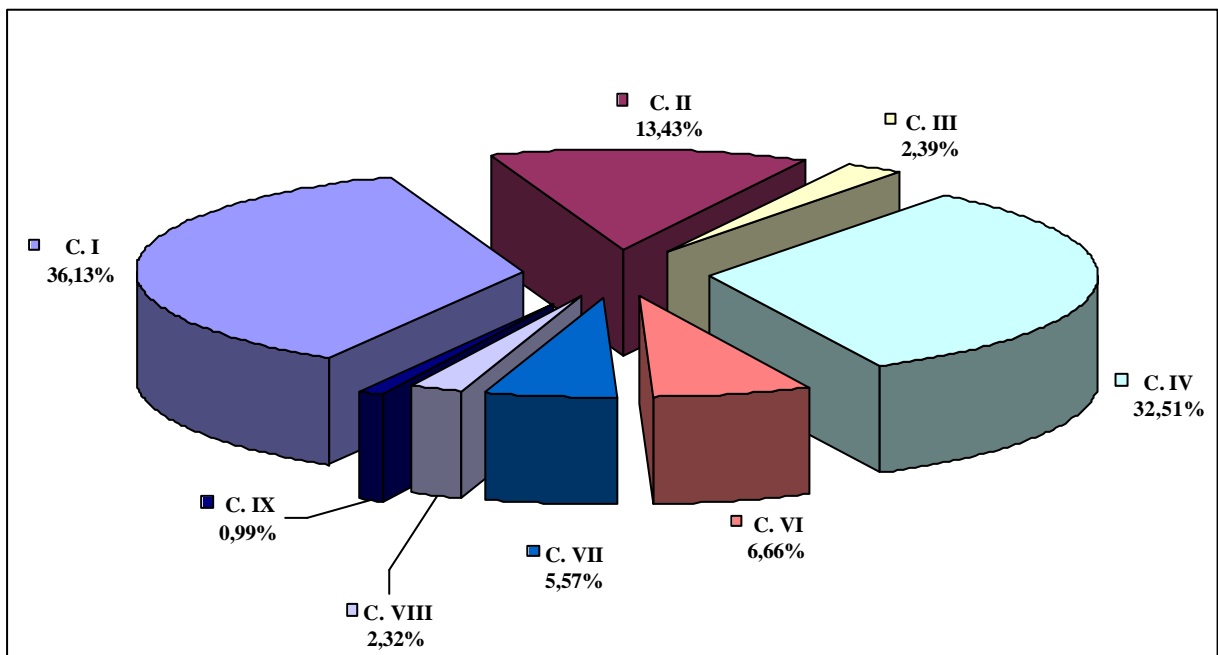
La diferencia positiva en las operaciones financieras, agregada al resultado presupuestario, determina un saldo presupuestario del ejercicio negativo por importe de 3 millones de euros, lo cual implica una reducción del 29,20% si se compara con el obtenido en el ejercicio 2003.

DISTRIBUCIÓN DE LOS DERECHOS RECONOCIDOS POR CAPÍTULO PRESUPUESTARIOS



240

DISTRIBUCIÓN DE LAS OBLIGACIONES RECONOCIDAS POR CAPÍTULO PRESUPUESTARIOS



4. MEMORIA

4.A- ORGANIZACIÓN

4.B- ESTADO OPERATIVO

4.C- INFORMACIÓN DE CARÁCTER FINANCIERO

4.D- INFORMACIÓN SOBRE LA EJECUCIÓN DEL GASTO PÚBLICO

4.E- INFORMACIÓN SOBRE LA EJECUCIÓN DEL INGRESO PÚBLICO

4.F- INFORMACIÓN SOBRE EL ENDEUDAMIENTO

4.G- INFORMACIÓN SOBRE OPERACIONES DE INTERCAMBIO FINANCIERO

4.H- INFORMACIÓN SOBRE OPERACIONES NO PRESUPUESTARIAS

4

4. MEMORIA

4.A- ORGANIZACIÓN



4

ORGANIZACIÓN

1.- ACTIVIDAD Y ESTRUCTURA ORGANIZATIVA BÁSICA

La Comunidad Valenciana se constituyó mediante Ley Orgánica 5/1982, de 1 de julio, de Estatuto de Autonomía de la Comunidad Valenciana, tras su etapa preautonómica, a la que accedió en virtud del Real Decreto-Ley 10/1978.

Las competencias de la Comunidad Autónoma vienen recogidas en el Título III del Estatuto, ejerciendo sus poderes a través de las instituciones de autogobierno de la Comunidad, las cuales constituyen la Generalitat Valenciana.

El artículo 9 del Estatuto de Autonomía de la Comunidad Valenciana delimita el ámbito de **la Generalitat Valenciana** al decir que:

- 1. El conjunto de las instituciones de autogobierno de la Comunidad constituye la Generalitat Valenciana.*
- 2. Forman parte de la Generalitat: las Cortes Valencianas o Corts, el Presidente, el Gobierno valenciano o Consell y las demás instituciones que determine el presente Estatuto.*

Esas instituciones que menciona el texto legal son las siguientes:

- el Tribunal Superior de Justicia de la Comunidad Valenciana,
- el Síndico de Agravios,
- el Consejo de Cultura,
- la Sindicatura de Cuentas,
- el Consejo Económico y Social Valenciano.

Finalmente el Consejo Jurídico Consultivo y la Academia Valenciana de la Lengua no se contemplaban estatutariamente y fueron creados posteriormente mediante ley de las Cortes Valencianas.

La normativa vigente que rige la organización de la Administración de la Comunidad Valenciana viene constituida principalmente por:

- El Estatuto de Autonomía, aprobado por Ley Orgánica 5/1982, de 1 de julio .
- La Ley 5/1983, de 30 de diciembre, de Gobierno Valenciano (LGV) y sus modificaciones posteriores, entre ellas, la Ley 1/2002 de 26 de febrero.
- Y los Decretos que aprueban la estructura orgánica y funciones de las Consellerías y sus órdenes de desarrollo.

La Administración de la Generalitat Valenciana actúa con personalidad jurídica única, si bien, para mejor cumplimiento de sus fines, se estructura en **Consellerías**, que tienen encomendada la gestión de determinadas materias. El número y denominación de éstas se encuentra regulado en el Decreto 131/2004, de 27 de agosto, del Gobierno Valenciano, existiendo desde su entrada en vigor, diez Consellerías con competencias ejecutivas, cuyas denominaciones se relacionan a continuación:

- Economía, Hacienda y Empleo
- Justicia y Administraciones Públicas
- Infraestructuras y Transportes

- Cultura, Educación y Deporte
- Sanidad
- Empresa, Universidad y Ciencia
- Agricultura, Pesca y Alimentación
- Territorio y Vivienda
- Bienestar Social
- Turismo

La organización de las Consellerias se estructura en tres niveles: órganos superiores, nivel directivo y nivel administrativo.

Los órganos superiores del departamento son el conseller y los secretarios autonómicos.

El nivel directivo lo integran los subsecretarios, directores generales y demás altos cargos que ostenten el rango de director general.

El nivel administrativo está integrado por el resto de unidades bajo la dependencia de las anteriores o directamente del conseller con carácter excepcional.

La estructura tipo de las Consellerias se basa en dos clases de órganos: los centrales (con competencias en toda la Comunidad) y los periféricos (con competencias limitadas a una provincia).

El modelo es similar en todas las Consellerias: la diferencia principal reside en el número de Secretarías Autonómicas y Direcciones Generales que tiene cada una. El conseller es el órgano superior de la Conselleria y titular de la misma, existiendo, por razón de su ámbito territorial, los siguientes órganos:

- a) Órganos Centrales: Secretarías Autonómicas, Subsecretarías y Direcciones Generales. Además, cada conseller dispone de un gabinete que le presta asistencia técnica y política.
- b) Órganos periféricos: Delegaciones o Servicios Territoriales de cada Conselleria existentes en cada una de las tres provincias de la Comunidad Valenciana y oficinas *Prop* ubicadas en las principales poblaciones de la Comunidad. Los servicios territoriales son la expresión organizativa del principio de desconcentración que rige la actividad administrativa de la Conselleria y dependen orgánicamente de la Subsecretaría y funcionalmente de la misma y de cada Dirección General u organismo autónomo, en las materias de las respectivas competencias.

Por otro lado, existen **entidades públicas** de carácter instrumental, creadas y reguladas mediante Ley, que conforman la llamada Administración Institucional de la Generalitat, y que dependen de alguna Conselleria.

Los tipos de entidades que se incluyen en este concepto son:

- Entidades autónomas
- Sociedades mercantiles
- Entidades de Derecho Público sujetas a régimen jurídico privado

La **actividad** de la Generalitat y de las entidades de ella dependientes se concreta en planes económicos, en los que se plasman sus recursos y objetivos; y, en consonancia con los mismos, para cada ejercicio se elaboran los **presupuestos de la Generalitat Valenciana**, en los que se consignan las previsiones de ingresos y gastos de la Hacienda de la Generalitat Valenciana.

Los Presupuestos para el ejercicio 2004 se aprobaron mediante Ley 17/2003, de 30 de diciembre, respondiendo los mismos a un modelo de presupuestación por programas, en el que se agrupan los créditos para gastos según los fines que se pretende alcanzar. Tiene su razón de ser en la necesidad de lograr la eficiencia y economía en la asignación de los recursos públicos, tal y como ordena la Constitución Española en su artículo 31.2, y ello porque hace posible evaluar con qué propósito se emplean los ingresos públicos.

La elaboración de estos presupuestos se ordenó en torno a los siguientes principios o líneas fundamentales; a saber:

- Potenciar el desarrollo tecnológico del tejido productivo valenciano, mediante el impulso de los procesos de I+D+I.
- Mantenimiento de las condiciones que han permitido el crecimiento económico sostenido de nuestra Comunidad durante los últimos años.
- Incremento del esfuerzo presupuestario en el área de gasto social.
- Asentar medios necesarios para alcanzar a corto plazo el pleno empleo de los recursos humanos disponibles.

Para la ejecución de los programas integrados en el estado de gastos del Presupuesto del Sector Administración General, se aprobaron créditos iniciales por importe de 9.514.946,46 miles de euros, cuya distribución por Grupos Funcionales fue la siguiente:

Grupos funcionales	2004		2003		Variación Interanual	
	Miles euros	%	Miles euros	%	Relativa %	Absoluta
0. Deuda Pública.	373.891,97	3,93	401.580,33	4,51	-6,89	-27.688,36
1. Servicios de Carácter General.	261.196,60	1,69	237.965,53	2,67	-32,26	-76.768,93
2. Defensa, Protección Civil y Seguridad Ciudadana.	51.664,44	0,54	51.411,33	0,58	0,49	253,11
3. Seguridad, Protección y Promoción Social.	580.182,09	6,10	520.382,92	5,84	11,49	59.799,34
4. Producción de Bienes Públicos de Carácter Social.	7.047.561,12	74,07	6.485.614,64	72,81	8,66	561.946,48
5. Producción de Bienes Públicos de Carácter Económico.	659.855,41	6,93	662.909,01	7,44	-0,40	-2.653,60
6. Regulación Económica de Carácter General.	147.274,73	1,55	190.291,44	2,14	-22,61	-43.016,71
7. Regulación Económica de los Sectores Productivos.	493.320,10	5,18	357.345,97	4,01	38,05	135.974,13
Total	9.614.946,46	100,00	8.907.101,00	100,00	6,82	607.845,46

Las dotaciones de gastos aprobadas para el cumplimiento de los fines de las distintas entidades autónomas, consignaron créditos por importe de 369.866,32 miles de euros, que se distribuyeron de la siguiente forma:

Entidades Autónomas	2004		2003		Variación Interanual	
	Miles euros	%	Miles euros	%	Relativa %	Absoluta
Instituto Valenciano de la Juventud.	16.609,89	4,49	16.373,40	4,64	1,44	236,49
Instituto Valenciano de Investigaciones Agrarias.	12.934,49	3,50	11.888,17	3,37	8,80	1.046,32
Instituto Valenciano de Estadística.	2.896,10	0,78	2.920,29	0,83	-0,83	-24,19
Servicio Valenciano de Empleo y Formación.	335.158,00	90,62	319.197,55	90,52	5,00	15.960,45
Instituto Cartográfico Valenciano.	2.267,84	0,61	2.253,84	0,64	0,62	14,00
Total	369.866,32	100,00	352.633,25	100,00	4,89	17.233,07

Se aprobaron estimaciones de gastos de las sociedades mercantiles de la Generalitat Valenciana por un importe de 1.429.843,67 miles de euros, distribuidas de la siguiente forma:

Sociedades mercantiles	2004		2003		Variación Interanual	
	Miles euros	%	Miles euros	%	Relativa %	Absoluta
Televisión Autonómica Valenciana, S.A.	212.252,87	14,84	205.342,95	18,05	3,37	6.909,92
Radio Autonomía Valenciana, S.A.	11.181,03	0,78	10.929,42	0,96	2,30	251,61
Instituto Valenciano de Vivienda, S.A.	123.257,50	8,62	83.481,39	7,34	47,65	39.776,11
Valenciana de Aprovechamiento Energético de Residuos, S.A.	54.424,67	3,81	66.750,46	5,87	-18,47	-12.325,79
Ciudad de las Artes y de las Ciencias, S.A.	156.770,89	10,96	122.214,07	10,74	28,28	34.556,82
Seguridad y Promoción Industrial Valenciana, S.A.	44.951,14	3,14	43.324,42	3,81	3,75	1.626,72
Instituto Valenciano de la Exportación, SA.	11.935,44	0,83	11.408,53	1,00	4,62	526,91
Sociedad Proyectos Temáticos de la C.V., S.A.	229.741,30	16,07	129.828,13	11,41	76,96	99.913,17
Ciudad de la Luz	175.183,09	12,25				
Instituto para la acreditación y evaluación de las Practicas Sanitarias S.A.	422,07	0,03				
Proyecto Cultural de Castellón, S.A.	5.366,53	0,38	36.920,70	3,25	-85,46	-31.554,17
Circuito del Motor y Promoción Deportiva, S.A.	17.527,20	1,23	22.499,00	1,98	-22,10	-4.971,80
Construcciones e Infraestructuras Educativas de la Generalitat Valenciana, S.A.	386.829,94	27,05	404.998,02	35,60	-4,49	-18.168,08
Total	1.429.843,67	100,00	1.137.697,09	100,00	25,68	292.146,58

Para las restantes entidades de derecho público de la Generalitat Valenciana la estimación de gastos aprobada alcanzó un importe de 896.290,55 miles de euros, cuya distribución fue la siguiente:

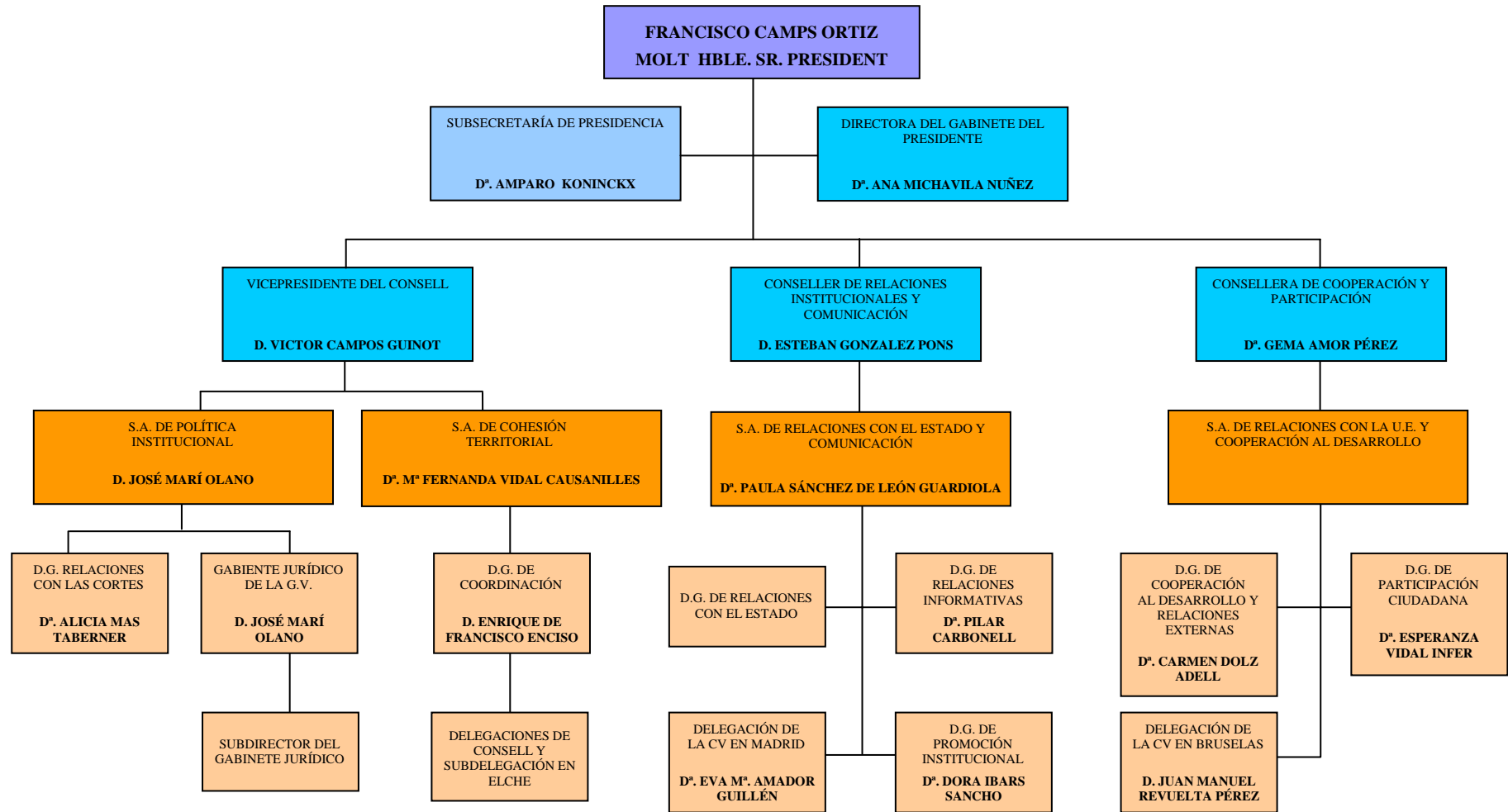
Entidades de derecho público	2004		2003		Variación Interanual	
	Miles euros	%	Miles euros	%	Relativa %	Absoluta
Radiotelevisión Valenciana.	166.300,56	18,55	155.769,73	16,97	6,76	10.530,83
Ferrocarrils de la Generalitat Valenciana.	231.393,02	25,82	308.045,90	33,55	-24,88	-76.652,88
Teatres de la Generalitat Valenciana.	11.926,20	1,33	11.287,73	1,23	5,66	638,47
Instituto Valenciano de Arte Moderno.	13.685,84	1,53	17.614,30	1,92	-22,30	-3.928,46
Instituto de la Pequeña y Mediana Industria de la G.V.	61.985,82	6,92	43.147,31	4,70	43,66	18.838,51
Instituto Valenciano de Finanzas.	51.790,74	5,78	56.243,50	6,13	-7,92	-4.452,76
Agència Valenciana del Turisme.	52.222,57	5,83	51.494,58	5,61	1,41	727,99
Saneamiento de Aguas Residuales de la C.V.	264.442,99	29,50	238.316,48	25,96	10,96	26.126,51
Comité Económico y Social de la C.V.	756,51	0,08	714,51	0,08	5,88	42,00
Instituto Valenciano de Cinematografía «Ricardo Muñoz Suay».	3.714,63	0,41	3.598,84	0,39	3,22	115,79
Instituto Valenciano de la Música.	7.331,06	0,82	6.254,12	0,68	17,22	1.076,94
Instituto Valenciano del Discapacitado.	19.684,27	2,20	16.734,38	1,82	17,63	2.949,89
Entidad Pública de Transporte Metropolitano.	5.806,63	0,65	3.961,09	0,43	46,59	1.845,54
Agencia Valenciana de la Energía.	5.081,58	0,57	4.943,93	0,54	2,78	137,65
Instituto Valenciano de conservación y restauración de bienes culturales	168,13	0,02				168,13
Total	896.290,55	100,00	918.126,40	100,00	-2,38	-21.835,85

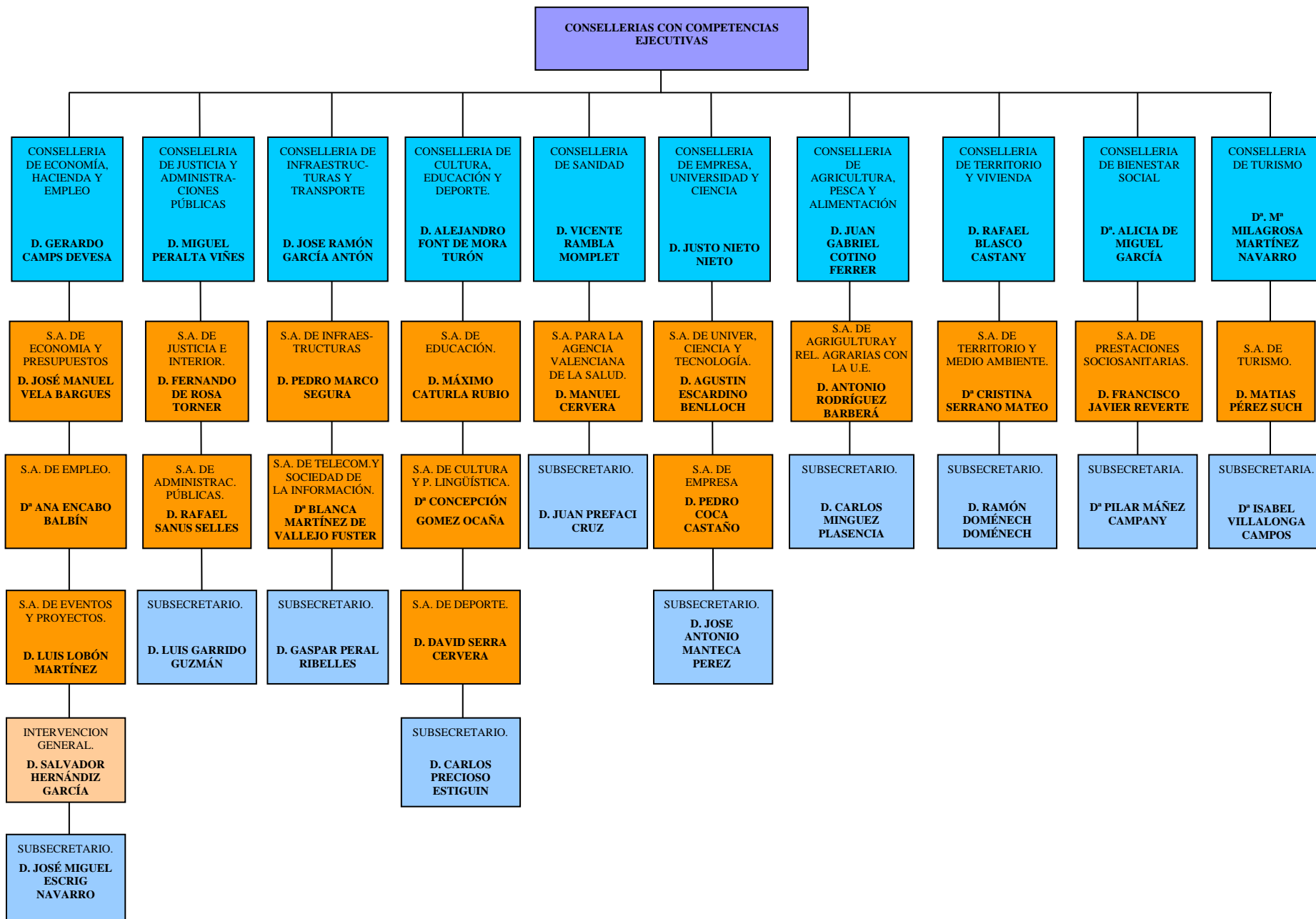
**PRESUPUESTO CONSOLIDADO DE LA GENERALITAT VALENCIANA
2004. DISTRIBUCIÓN POR SECCIONES (miles de euros)**

SECCIONES	ADMINISTRACION DE LA GENERALITAT	ENTIDADES AUTÓNOMAS	EMPRESAS Y ENTES PÚBLICOS	TOTAL SIN CONSOLIDAR	TRANSFER. Y COMPENSAC. INTERNAS	TOTAL CONSOLIDADO
01- Cortes Valencianas	23.871,19	0	0	23.871,19	0	23.871,19
02- Sindicatura de Cuentas	4.501,40	0	0	4.501,40	0	4.501,40
03- Consejo Valenciano de Cultura	1.588,08	0	0	1.588,08	0	1.588,08
04- Consejo Jurídico Consultivo de la C.V.	1.994,95	0	0	1.994,95	0	1.994,95
05- Presidencia	61.608,70	0	0	61.608,70	0	61.608,70
06- Economía, Hacienda y Empleo	145.338,51	338.054,10	52.547,25	535.939,86	5.895,60	530.044,26
07- Justicia y Administraciones Públicas	209.188,67	2.267,84	0	211.456,51	2.043,44	209.413,07
08- Infraestructuras y Transporte	634.814,70	0	506.724,22	1.141.538,92	86.460,99	1.055.077,93
09- Cultura, Educación y Deporte	2.788.375,25	0	441.183,00	3.229.558,25	137.210,85	3.092.347,40
10- Sanidad	3.713.224,23	0	422,07	3.713.646,30	300,00	3.713.346,30
11- Industria, Comercio, y Turismo	209.009,41	0	171.094,97	380.104,38	123.940,15	256.164,23
12- Agricultura, Pesca y Alimentación	414.126,02	12.934,49	0	427.060,51	9.670,75	417.389,76
14- Territorio y Vivienda	255.824,36	0	177.682,17	433.506,53	2.665,00	430.841,53
16- Bienestar Social	388.916,54	16.609,89	19.684,27	425.210,70	30.331,25	394.879,45
17- Academia Valenciana de la Lengua	3.486,81	0	0	3.486,81	0	3.486,01
19- Servicio de la Deuda	373.891,97	0	0	373.891,97	1.002,60	372.889,37
20- Gastos Diversos	385.185,67	0	956.796,27	1.341.981,94	599.929,13	742.052,81
TOTAL GASTOS	9.614.946,46	369.866,32	2.326.134,22	12.310.947,00	999.449,76	11.311.497,24

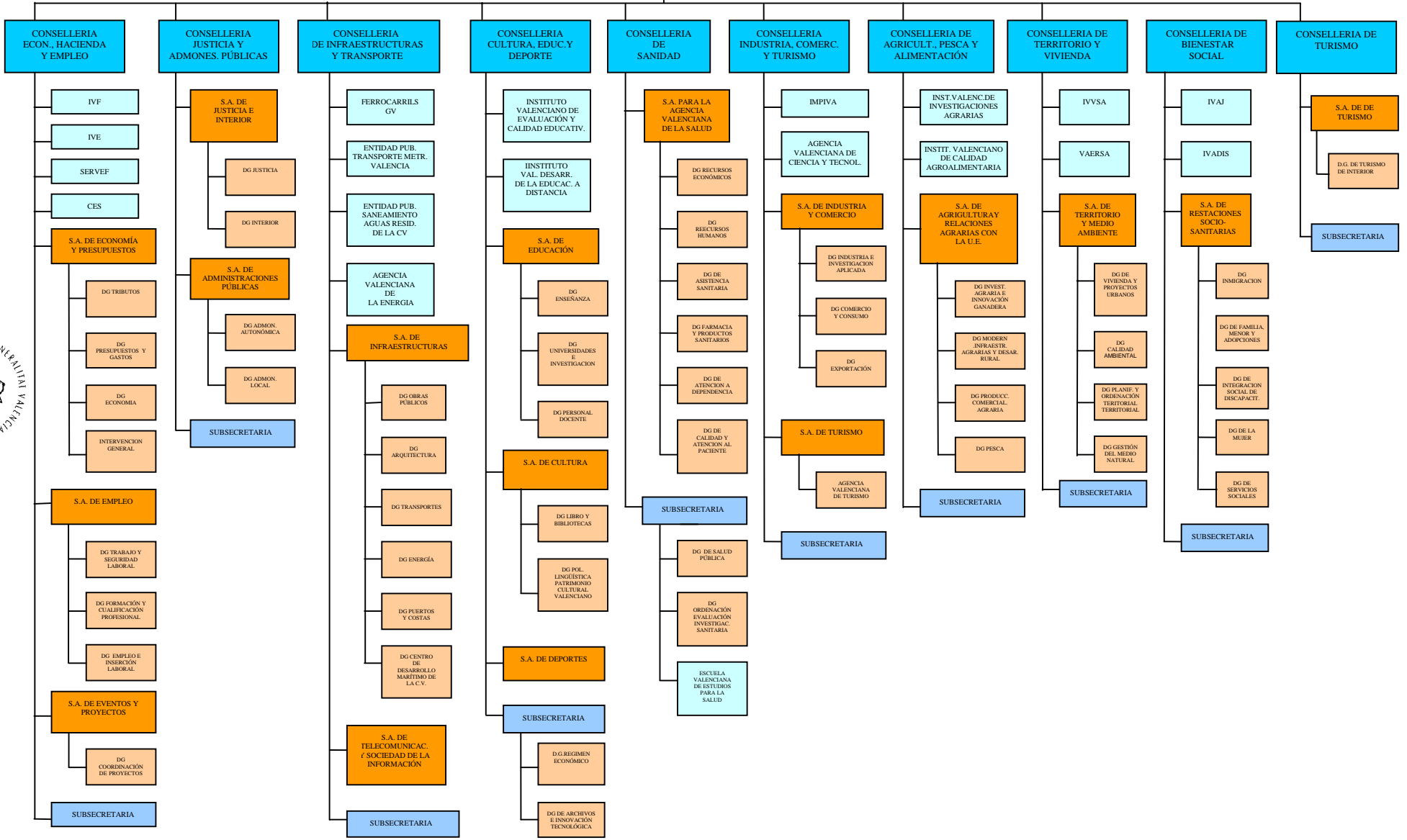
A continuación se insertan organigramas que muestran la estructura organizativa de Presidencia y de las Consellerías con todos sus departamentos, así como los organismos autónomos que de ellas dependen. El nivel orgánico considerado comprende las Consellerías, las Secretarías Autonómicas, Subsecretarías y las Direcciones Generales que integran los Servicios Centrales, por tanto, no se incluyen las Áreas, ni los Servicios, ni las unidades inferiores.

Tampoco se muestra la estructura de la administración periférica, es decir, las Direcciones Territoriales de las Consellerías.





CONSELLERIAS CON COMPETENCIAS EJECUTIVAS



2. ORGANIZACIÓN CONTABLE

La administración de la Generalitat Valenciana se sujeta al régimen de contabilidad pública. Dicha sujeción lleva consigo la obligación de rendir cuentas de las respectivas operaciones, cualquiera que sea su naturaleza, a la Sindicatura de Cuentas y al Tribunal de Cuentas a través de la Intervención General.

La contabilidad de la Generalitat Valenciana se configura como un sistema de registro, elaboración y comunicación de información sobre la actividad desarrollada de acuerdo con los principios contables y normas de valoración recogidos en el Plan General de Contabilidad Pública de la Generalitat Valenciana.

El Sistema de Información Contable de la Generalitat Valenciana tiene por objeto registrar todas las operaciones de naturaleza presupuestaria, económica, financiera y patrimonial que se produzcan. Se estructura como un conjunto integrado de áreas contables que deberá garantizar la concordancia, exactitud y automatismo de los registros que, para cada una de las operaciones contables, se deban producir en los subsistemas a los que la operación afecte, así como la coherencia entre los diferentes niveles de información, tanto a nivel agregado como de detalle. Los fines de dicho sistema vienen clasificados en fines de gestión, de control y de análisis y divulgación.

La Administración de la Generalitat Valenciana presenta una organización contable descentralizada en áreas:

- La Intervención General, a través de la Viceintervención General de Contabilidad Pública.
- Las Intervenciones Delegadas en las Consellerias y en el Tesoro de la Generalitat Valenciana.
- Las Intervenciones Delegadas en los Servicios Territoriales de Economía, Hacienda y Empleo de Alicante, Castellón y Valencia.

La regulación de esta materia se efectúa en las siguientes normas:

- Decreto Legislativo de 26 de junio de 1991, por el que se aprueba el Texto Refundido de la Ley de Hacienda Pública de la Generalitat Valenciana (DOGV N°. 1.588, de 17.07.1991).
- Orden de 16 de julio de 2001, de la Conselleria de Economía, Hacienda y Empleo, por la que se aprueba el Plan General de Contabilidad Pública de la Generalitat Valenciana. (DOGV N°. 4.057, de 03.08.2001).
- Orden de 13 de diciembre de 2002, de la Conselleria de Economía, Hacienda y Empleo, por la que se aprueba la Instrucción de Contabilidad para la Generalitat Valenciana. (DOGV N°. 4.400, de 17.12.2002).

Otras disposiciones relevantes en esta materia son:

- Resolución de 28 de diciembre de 2001, de la Intervención General de la Generalitat Valenciana, por la que se aprueba la tabla de equivalencias entre las aplicaciones económicas

de la estructura presupuestaria y las cuentas contables del Plan General de Contabilidad de la Generalitat Valenciana. (DOGV N°. 4170, de 17.01.2002).

- Resolución de 30 de noviembre de 2001, de la Intervención General de la Generalitat Valenciana, aclaratoria del régimen de contabilidad y rendición de cuentas anuales al que están sujetas las entidades de la Generalitat Valenciana y las universidades públicas de la Comunidad Valenciana. (DOGV N°. 4150, de 18.12.2001).

En todo lo que no se oponga al nuevo Plan General de Contabilidad Pública de la Generalitat Valenciana siguen vigentes las siguientes normas:

- La Orden de 12 de diciembre de 1994, de la Conselleria de Economía y Hacienda, sobre gestión y registro contable de las operaciones de administración y ejecución del presupuesto de la Generalitat Valenciana (DOGV N°. 2.418, de 31.12.1994).

- La Orden de 19 de mayo de 1995, de la Conselleria de Economía y Hacienda por la que se dictan normas para la contabilidad de las operaciones de gestión de los Servicios Territoriales de la Conselleria de Economía y Hacienda (DOGV N°. 2.523, de 06.05.1995).

Entre las normas organizativas que deben tenerse en consideración, ha de citarse también el Reglamento Orgánico y Funcional de la Conselleria de Economía, Hacienda y Empleo aprobado por Decreto del Gobierno Valenciano y sus normas de desarrollo:

- El Decreto 112/2003, de 11 de julio, del Consell de la Generalitat Valenciana, por el que se aprueba el Reglamento Orgánico y Funcional de la Conselleria de Economía, Hacienda y Empleo. (DOGV N°. 4543, de 14.07.2003).

- Decreto 238/2003, de 5 de diciembre, del Consell de la Generalitat Valenciana, por la cual se modifica la estructura de la Administración de la Generalitat Valenciana, por la organización y desarrollo de la Copa de América 2007, y se crea y regula la Comisión Interdepartamental para la Copa de América. (DOGV N°. 4.456, de 09.12.2003).

4. MEMORIA

4.B- ESTADO OPERATIVO



4

GENERALITAT
VALENCIANA

E S T A D O O P E R A T I V O
A LA FECHA 31 DE DICIEMBRE DE 2004

REFERENCIA : NPC0020
FECHA : 31/12/2004
HORA : 10:16:36
PAGINA : 1

GASTOS PRESUPUESTARIOS	IMPORTE	INGRESOS PRESUPUESTARIOS	IMPORTE
0. DEUDA PÚBLICA	344.351.477,60	1. Impuestos directos	1875.130.831,04
1. SERVICIOS DE CARÁCTER GENERAL	263.702.839,58	2. Impuestos indirectos	4542.809.127,48
2. DEFENSA, PROTECCIÓN CIVIL Y S. CIUDADANA	48.646.482,25	3. Tasas, precios públicos y otros ingresos	483.838.843,20
3. SEGURIDAD, PROTECCIÓN Y PROM. SOCIAL	550.602.885,51	4. Transferencias corrientes	2289.665.174,14
4. PRODUCCION DE BIENES PUB. DE CAR. SOCIAL	7786.412.477,00	5. Ingresos patrimoniales	32.310.111,65
5. PRODUCCION DE BIENES PUB. DE CAR. ECON.	566.586.516,17	6. Enajenación de inversiones reales	2.723.577,80
6. REGULACIÓN ECONÓMICA DE CARÁCTER GENERAL	135.272.023,43	7. Transferencias de capital	327.863.978,17
7. REGULACIÓN ECONÓMICA DE SECTORES PRODUC.	507.223.665,58	8. Activos financieros	2.218.839,21
		9. Pasivos financieros	643.330.859,63
TOTAL	10202.798.367,12	TOTAL	10199.891.342,32



4. MEMORIA

4.C- INFORMACIÓN DE CARÁCTER FINANCIERO

4.C.1- Estado del Remanente de Tesorería

4.C.2- Tesorería

4.C.3- Conciliación del resultado económico-patrimonial y el saldo presupuestario

4

4. MEMORIA

4.C- INFORMACIÓN DE CARÁCTER FINANCIERO

4.C.1- Estado del Remanente de Tesorería



4

**ESTADO DEL REMANENTE DE TESORERÍA DE LA GENERALITAT VALENCIANA
EJERCICIO 2004**

CONCEPTOS	IMPORTES (en euros)	
1. (+) DERECHOS PENDIENTES DE COBRO		1.481.476.699,53
(+ del Presupuesto corriente	404.765.453,69	
(+ de Presupuestos cerrados	1.202.581.139,93	
(- de dudoso cobro	19.232.387,34	
(- cobros realizados pendientes de aplicación definitiva	106.637.506,75	
2. (-) OBLIGACIONES PENDIENTES DE PAGO		2.262.586.955,96
(+ del Presupuesto corriente	1.498.432.122,92	
(+ de Presupuestos cerrados	2.533.323,51	
(+ de operaciones no presupuestarias	761.621.509,53	
3. (+) FONDOS LÍQUIDOS		75.153.754,63
I. REMANENTE DE TESORERÍA AFECTADO		0,00
II. REMANENTE DE TESORERÍA NO AFECTADO		-705.956.501,80
III. REMANENTE DE TESORERÍA TOTAL (1-2+3) = (I + II)		-705.956.501,80



REMANENTE DE TESORERÍA. EJERCICIO 2004.

El Remanente de Tesorería es una magnitud de carácter financiero que representa el excedente de liquidez a corto plazo que la entidad tiene en la fecha de cierre del ejercicio. Se trata por tanto, de una magnitud “fondo” pues cuantifica el excedente de financiación a una fecha determinada. El Remanente de Tesorería viene a ser la liquidez con que contaría la entidad a 31 de diciembre, después de recaudar los derechos pendientes de cobro y atender las obligaciones pendientes de pago, a corto plazo, bajo la ficción de que unos y otros vencieran en aquella fecha. Debe tenerse en cuenta que esta magnitud no se circunscribe exclusivamente al presupuesto, sino que los fondos, derechos y obligaciones anteriormente indicados pueden tener su origen tanto en operaciones presupuestarias como no presupuestarias.

El Remanente de Tesorería, de conformidad con regla 24 de la Instrucción de Contabilidad para la Generalitat Valenciana, pone de manifiesto el remanente de tesorería a fin de ejercicio, con indicación de los distintos componentes que lo configuran: derechos pendientes de cobro, descontados los de dudoso cobro; obligaciones pendientes de pago y fondos líquidos. La cuantificación de los derechos pendientes de cobro de dudoso cobro se determinará por el importe de la provisión realizada a fin de ejercicio mediante una estimación global del riesgo de fallidos existente en los saldos deudores. El Remanente de Tesorería Total así obtenido distinguirá entre Remanente de Tesorería afectado y Remanente de Tesorería no afectado.

• Los **derechos pendientes de cobro a 31 de diciembre de 2004**, ascienden a 1.481.476.699,53 euros. Dicha cantidad se obtiene sumando los derechos pendientes de cobro del presupuesto corriente y los de presupuestos cerrados, que se elevan a 404.765.453,69 y 1.202.581.139,93 euros, respectivamente, minorándose por el importe de los derechos pendientes de dudoso cobro (19.232.387,34 euros) y por el de los ingresos realizados pendientes de aplicación definitiva a presupuesto (106.637.506,75 euros).

En el Balance de la entidad a 31 de diciembre de 2004, aparecen reflejados los derechos presupuestarios pendientes de cobro en el apartado C) Activo Circulante, II. Deudores, epígrafe 1. Deudores presupuestarios, siendo el detalle de las cuentas comprendidas en el mismo el siguiente:

CUENTA PGCPGV	DENOMINACIÓN	IMPORTE
430	Deudores por derechos reconocidos. Presupuesto de ingresos corriente.	404.765.453,69
SUBTOTAL	Deudores presupuestarios. Presupuesto de ingresos corriente.	404.765.453,69
431	Deudores por derechos reconocidos. Presupuestos de ingresos cerrados.	514.764.122,58
432	Deudores por derechos definidos. Presupuesto de ingresos cerrados. Orden 12.12.1994, Conselleria de Economía y Hacienda. Regla 83.6.	687.817.017,35
SUBTOTAL	Derechos pendientes de cobro. Presupuesto de ingresos cerrados.	1.202.581.139,93
TOTAL 43	DEUDORES PRESUPUESTARIOS	1.607.346.593,62

• **Las obligaciones pendientes de pago a 31 de diciembre de 2004**, alcanzan un importe global de 2.262.586.955,96 euros. Éste viene determinado por la suma de las obligaciones pendientes de pago del presupuesto corriente (cifradas en 1.498.432.122,92 euros), las de presupuestos cerrados (que se elevan a 2.533.323,51 euros), así como las de operaciones no presupuestarias, cuyo importe es de 761.621.509,53 euros.

Dentro de las obligaciones pendientes de pago de presupuesto corriente, se ha incluido el importe de los “Acreedores por operaciones pendientes de aplicar a presupuesto” que ascienden a 41.417.734 euros. Son gastos realizados que, por estar pendientes de imputación presupuestaria a 31 de diciembre de 2004, figuran reflejados contablemente en el pasivo de la Generalitat Valenciana, a través de la cuenta 409 del plan contable.

Las obligaciones presupuestarias pendientes de pago a 31 de diciembre de 2004 aparecen reflejadas en el Balance de la entidad a dicha fecha, concretamente, en el apartado D) Acreedores a corto plazo, III. Acreedores, epígrafe 1. Acreedores presupuestarios, siendo el detalle de las cuentas comprendidas en el mismo el siguiente:

CUENTA PGCPGV	DENOMINACIÓN	IMPORTE
400	Acreedores por obligaciones reconocidas. Presupuesto de gastos corriente.	11.530.887,44
400	Acreedores por pagos propuestos. Presupuesto de gastos corriente.	1.445.483.501,48
409	Acreedores por operaciones pendientes de aplicar a presupuesto.	41.417.734,00
SUBTOTAL	Acreedores presupuestarios. Presupuesto de gastos corriente.	1.498.432.122,92
401	Acreedores por obligaciones reconocidas. Presupuesto de gastos cerrados.	232.823,94
401	Acreedores por pagos propuestos. Presupuesto de gastos cerrados.	2.300.499,57
SUBTOTAL	Acreedores presupuestarios. Presupuesto de gastos cerrados.	2.533.323,51
TOTAL 40	ACREEDORES PRESUPUESTARIOS	1.500.965.446,43

• Los **fondos líquidos** arrojan un superávit de tesorería de 75.153.754,63 euros. Dicho importe se recoge en el apartado C) Activo circulante, IV) Tesorería, del balance de la entidad a 31 de diciembre de 2004.

• El **Remanente de Tesorería total** de la Generalitat Valenciana en el ejercicio 2004, asciende a -705.956.501,80 euros, importe que a su vez coincide con el **Remanente de Tesorería no afectado**, dado el carácter nulo de las desviaciones acumuladas positivas de gastos con financiación afectada.

ELEMENTOS POSITIVOS Y NEGATIVOS QUE INCIDEN EN EL CÁLCULO DEL REMANENTE DE TESORERÍA

Para un mejor análisis de este indicador, a continuación se expone un método alternativo de cálculo, en el que se resaltan los elementos positivos y negativos que han influido en la generación del Remanente de Tesorería.

ELEMENTOS DE ANÁLISIS	IMPORTE
A. REMANENTE DE TESORERÍA DEL EJERCICIO ANTERIOR	-145.379.256,10
B. ELEMENTOS POSITIVOS QUE INCIDEN EN EL REMANENTE	167.785.343,45
Defecto de las obligaciones reconocidas sobre los créditos definitivos del ejercicio	166.886.918,60
Bajas de obligaciones reconocidas de ejercicios cerrados	898.424,85
C. ELEMENTOS NEGATIVOS QUE INCIDEN EN EL REMANENTE	728.362.589,15
Defecto de los derechos reconocidos sobre las provisiones definitivas del ejercicio	169.793.943,40
Bajas de derechos (anulaciones y cancelaciones) de ejercicios cerrados	527.924.413,31
Incremento interanual en la estimación de los deudores de dudoso cobro	3.711.277,40
Incremento interanual en los “acreedores por operaciones pendientes de aplicar a presupuesto”	26.932.955,04
REMANENTE DE TESORERÍA DEL EJERCICIO (A + B – C).....	-705.956.501,80

261

La formulación alternativa viene a completar la metodología establecida en la Regla 24 de la Instrucción de Contabilidad y, al mismo tiempo, facilita la comprensión de la generación de Remanente de Tesorería, siendo la idea básica subyacente la de considerar como elementos determinantes de esta magnitud los que se deducen de la gestión presupuestaria; considerando, en principio, neutrales las operaciones de ejercicios cerrados, pues los derechos pendientes de cobro y las obligaciones pendientes de pago a la finalización del ejercicio 2003 ya se tuvieron en cuenta al determinar el remanente de dicho ejercicio (por tanto su ejecución, en forma de cobros o pagos, no altera la cuantía global del remanente del año 2004; sólo le afectarán las bajas de los saldos iniciales de derechos o de obligaciones, pues ello supondrá menores cobros o menores pagos de los previstos).

Al tratarse de una magnitud “fondo”, se toma como punto de partida el Remanente de Tesorería del ejercicio anterior, que en este caso es negativo por importe de 145.379.256,10 euros.

A continuación, procede analizar los datos que se obtienen de la liquidación presupuestaria de 2004; de manera que una ejecución al 100% de los presupuestos de gastos y de ingresos, equilibrados y cifrados ambos en 10.369.685.285,72 euros, no tendría ninguna incidencia sobre el remanente de tesorería. Sin embargo, esto es poco probable y serán las desviaciones de ejecución (excesos o defectos sobre el presupuesto definitivo) las que repercutan en su cálculo, de manera que se consideran como

elementos positivos los remanentes de crédito, ya que estos suponen menos obligaciones reconocidas, y menores pagos realizados que los montantes presupuestados; análogamente, constituyen elementos negativos los menores ingresos liquidados en relación con los presupuestados. El efecto conjunto es negativo, por importe de la diferencia, y se cifra en -2.907.024,80 euros, que es el saldo presupuestario del ejercicio 2004.

Por otro lado, se incluyen como elementos positivos que incrementan su cuantía las bajas de obligaciones de ejercicios cerrados (898.424,85 euros), y como elementos negativos las anulaciones y cancelaciones de derechos de ejercicios cerrados (509.914.380,19 euros y 18.010.033,12 euros, respectivamente). En el primer caso, porque su efecto será minorar los pagos o los saldos pendientes de pago al finalizar el ejercicio; en el segundo, por minorar los cobros o los saldos pendientes de ingreso.

Finalmente, la variación interanual de los acreedores por obligaciones pendientes de aplicar a presupuestos y la de las estimaciones de deudores de dudoso cobro son factores negativos, dado que en el presente ejercicio los importes considerados son superiores a los contabilizados en el ejercicio precedente, habiéndose incrementado en 26.932.955,04 euros y 3.711.277,40 euros, respectivamente.

4. MEMORIA

4.C- INFORMACIÓN DE CARÁCTER FINANCIERO

4.C.2- Tesorería

4.C.2.1- Estado de la Tesorería

4.C.2.2- Estado de Cobros y Pagos del ejercicio



4

4. MEMORIA

4.C- INFORMACIÓN DE CARÁCTER FINANCIERO

4.C.2- Tesorería

4.C.2.1-Estado de la Tesorería

- Estado de la Tesorería
- Situación de los fondos de la Tesorería

4

GENERALITAT
VALENCIANA

ESTADO DE LA TESORERIA
A LA FECHA 31 DE DICIEMBRE DE 2004

REFERENCIA : NPC0018
FECHA : 31/12/2004
HORA : 13:05:03
PAGINA : 1

CONCEPTO	IMPORTES		
1.-COBROS			
- (+) DEL PRESUPUESTO CORRIENTE	9.795.125.888,63		
- (+) DE PRESUPUESTOS CERRADOS	435.513.740,94		
- (+) DE OPERACIONES NO PRESUPUESTARIAS	7.463.039.830,62		
TOTAL COBROS (1)		17.693.679.460,19	
2.-PAGOS			
- (+) DEL PRESUPUESTO CORRIENTE	8.745.783.978,20		
- (+) DE PRESUPUESTOS CERRADOS	1.503.518.563,23		
- (+) DE OPERACIONES NO PRESUPUESTARIAS	7.440.610.757,10		
TOTAL PAGOS (2)		17.689.913.298,53	
I.-FLUJO NETO DE TESORERIA DEL EJERCICIO (1-2)		3.766.161,66	3.766.161,66
3.-SALDO INICIAL DE TESORERIA			71.387.592,97
II.-SALDO FINAL DE TESORERIA (I+3)			75.153.754,63



GENERALITAT
VALENCIANA

SITUACIÓN DE LOS FONDOS DE TESORERÍA
(DEMOSTRATIVO DE FONDOS)
A LA FECHA 31 DE DICIEMBRE DE 2004

REFERENCIA : NPC0031
FECHA : 31/12/2004
HORA : 13:05:52
PAGINA : 1

CUENTAS DE METÁLICO CUENTA	DENOMINACIÓN	EXISTENCIA INICIAL	COBROS	PAGOS	EXISTENCIA FINAL
2004F010049182700038169G	TESORERIA G.V. SCH	301.457,41	1397.862.408,81	1397.751.754,48	412.111,74
2004F010049182700511808F	SCH GV TESORERIA FDOS EUROPEOS	0,00	4.169.915,92	4.060.132,15	109.783,77
2004F010093010000845163U	BANCO VALENCIA EXPROPIACIONES	0,00	4.632.771,78	0,00	4.632.771,78
2004F010093010004716301S	TESORERIA G.V. BCO.DE VALENCIA	304.847,38	2158.532.235,40	2158.536.311,06	300.771,72
2004F010128946200892306S	G.V. BANKINTER CAJA FIJA	313.064,52	10.838.850,82	11.099.646,30	52.269,04
2004F010182594100001000K	G.V. BBVA CAJA FIJA	327.795,75	88.193.287,21	88.216.839,53	304.243,43
2004F010182594100946209Q	BBVA TESORERIA G.V.	300.000,00	5161.147.953,14	5161.147.953,14	300.000,00
2004F010182594141501227N	TESORERIA G.V. BBVA EUROS	211,81	3,97	0,00	215,78
2004F011004806100000124M	BCL TESORERÍA G.V.	0,00	0,04	0,04	0,00
2004F012038993000657253L	G.V.FUND.C.MADRID M.HISTÓRICO	133.648,87	300.406,51	0,00	434.055,38
2004F012077006300268309B	G.V. FIANZAS URBANAS VALENCIA	17.564.578,03	6.084.755,99	3.781.130,22	19.868.203,80
2004F012077058000984925F	BANCAJA FIANZAS URBANAS CASTEL	0,00	9.558.469,87	1.465.840,91	8.092.628,96
2004F012077073500001317K	TESORERIA G.V. BANCAJA	309.233,37	7261.599.546,76	7261.599.418,72	309.361,41
2004F012077073500156517B	BANCAJA FIANZAS URBANAS CONCIE	0,00	32.831.628,11	1.602.018,84	31.229.609,27
2004F012090025200001368A	CAM FIANZAS URBANAS ALICANTE	0,00	8.189.031,79	1.670.500,20	6.518.531,59
2004F012090034024015662G	TESORERIA G.V. CAM	300.882,28	3201.509.780,85	3201.430.656,66	380.006,47
2004F012100070000360529Q	LA CAIXA FUND.LLUIS GUARNER	0,00	448.314,19	25.358,15	422.956,04
2004F012100070000650240K	TESORERIA G.V. LA CAIXA	300.000,00	1505.216.577,09	1505.216.577,09	300.000,00
2004F012100070000679479S	G.V. LA CAIXA. CAJA FIJA	300.000,00	34.825.489,87	34.825.359,03	300.130,84
2004F012100070000683759N	TESORERIA G.V. CAIXA EXPROPIAC	0,00	44.786.767,71	44.786.767,71	0,00
2004F013082145000965321H	TESORERIA G.V. RURALCAJA	319.408,58	2171.501.513,97	2171.496.613,82	324.308,73
2004F013082145000965628C	FEOGA GARANTIA.PAGO DE AYUDAS	199.536,51	140.462.611,59	140.331.493,60	330.654,50
2004F013082145000965727F	FEOGA GARANTIA.GTOS INTERVENC.	1.065.266,32	368.768,31	1.211.445,38	222.589,25
2004F013082145000965826J	COFINANCIACIÓN M.A.P.A-P.A.C	0,00	34.487.279,45	34.487.279,45	0,00
2004F019000006600000018M	TESORERIA G.V. BANCO DE ESPAÑA	517.733,42	6358.752.215,08	6359.039.263,92	230.684,58
2004F019000006600000045S	G.V.BANCO DE ESPAÑA. SERVEF	501,48	234.081.879,72	234.081.575,00	806,20
2004F039999000000000001H	G.V. CAJA GRAL G.V.TESORERIA	0,00	3661.497.417,48	3661.497.417,48	0,00
2004F0399990000000000002J	G.V. NOMINAS PROPIAS EN FORMA.	0,00	2160.567.708,77	2160.567.708,77	0,00
2004F0399990000000000003K	G.V. NOMINAS EDUCACION EN FOR.	0,00	263.236.719,12	263.236.719,12	0,00
2004F0399990000000000004L	G.V. INGRESOS A DISTRIBUIR	0,00	3271.107.693,48	3271.107.693,48	0,00
2004F0399990000000000005M	G.V. DOCUMENTOS EN FORMALIZ.	0,00	1708.296.069,92	1708.296.069,92	0,00
2004F03999900000000000030N	S.V.S. CAJA NOMINAS	0,00	1700.691.711,25	1700.691.711,25	0,00
2004F03999900000000000050J	G.V. OPERACIONES EN FORMALIZ.	0,00	1544.820.849,60	1544.820.849,60	0,00
2004F0399990000000001000L	FIN. DEVOLUCION INGRESOS (T1).	0,00	7.962,43	7.962,43	0,00
2004F0399990000000002000Q	FIN.INGRESO RETENCIONES (T2)	0,00	315.554.135,76	315.554.135,76	0,00
2004F0399990000000003000G	FINANCIERA PARA CHEQUES (T4)	0,00	4.457.235,70	4.457.235,70	0,00
2004F0399990000000666666N	G.V. ANTICIPOS CAJA FIJA	240.609,99	0,00	163.549,64	77.060,35
TOTAL CUENTAS DE METÁLICO		22.798.775,72	44500.619.967,46	44448.264.988,55	75.153.754,63



GENERALITAT VALENCIANA	SITUACIÓN DE LOS FONDOS DE TESORERÍA (DEMOSTRATIVO DE FONDOS) A LA FECHA 31 DE DICIEMBRE DE 2004	REFERENCIA : NPC0031 FECHA : 31/12/2004 HORA : 13:05:52 PAGINA : 2
---------------------------	--	---

Cuentas de VALORES Cuenta	DENOMINACIÓN	EXISTENCIA INICIAL	COBROS	PAGOS	EXISTENCIA FINAL
2004F03999900009000060G	VALORES EN DEPOSITO - VALORES	1.013.116,06	0,00	1.730,91	1.011.385,15
TOTAL CUENTAS DE VALORES		1.013.116,06	0,00	1.730,91	1.011.385,15
TOTAL EJERCICIO		23.811.891,78	44500.619.967,46	44448.266.719,46	76.165.139,78



4. MEMORIA

4.C- INFORMACIÓN DE CARÁCTER FINANCIERO

4.C.2- Tesorería

4.C.2.2-Estado de Cobros y Pagos del ejercicio

4.C.2.2.1- Pagos del ejercicio

- Por sección
- Por capítulo

4.C.2.2.2- Cobros del ejercicio

- Por sección
- Por capítulo

4

4. MEMORIA

4.C- INFORMACIÓN DE CARÁCTER FINANCIERO

4.C.2- Tesorería

4.C.2.2-Estado de Cobros y Pagos del ejercicio

4.C.2.2.1- Pagos del ejercicio

- **Por sección**
- **Por capítulo**

4

GENERALITAT
VALENCIANA

OPERACIONES PRESUPUESTARIAS Y EXTRAPRESUPUESTARIAS
Y SITUACIÓN DEL TESORO DE LA GENERALITAT
A LA FECHA 31 DE DICIEMBRE DE 2004
P A G O S P O R S E C C I Ó N

REFERENCIA : NPC0027
FECHA : 31/12/2004
HORA : 13:06:14
PAGINA : 1

S E C C I Ó N	HASTA EL MES	EN EL MES	T O T A L
01 CORTES VALENCIANAS	18.009.035,00	0,00	18.009.035,00
02 SINDICATURA DE CUENTAS	3.274.362,50	1.125.350,00	4.399.712,50
03 CONSEJO VALENCIANO DE CULTURA	1.273.020,00	0,00	1.273.020,00
04 CONSEJO JURÍDICO CONSULTIVO DE LA C. V.	1.496.212,50	0,00	1.496.212,50
05 PRESIDENCIA	64.381.300,34	4.398.258,34	68.779.558,68
06 ECONOMÍA, HACIENDA Y EMPLEO	132.808.275,35	12.372.498,08	145.180.773,43
07 JUSTICIA Y ADMINISTRACIONES PÚBLICAS	214.225.870,95	21.658.554,85	235.884.425,80
08 INFRAESTRUCT. Y TRANSPORTE	516.896.344,73	49.834.015,58	566.730.360,31
09 CULTURA, EDUCACIÓN Y DEPORTE	2.749.451.265,71	342.551.596,91	3.092.002.862,62
10 SANIDAD	3.828.085.844,34	408.578.955,71	4.236.664.800,05
11 INDUSTRIA, COMERCIO Y TURISMO	196.671.807,74	10.370.676,54	207.042.484,28
12 AGRICULTURA, PESCA Y ALIMENTACIÓN	349.849.476,30	44.181.086,15	394.030.562,45
13 EMPLEO	0,00	0,00	0,00
14 TERRITORIO Y VIVIENDA	171.668.587,97	19.250.246,13	190.918.834,10
16 BIENESTAR SOCIAL	351.152.295,14	33.548.328,48	384.700.623,62
17 ACADEMIA VALENCIANA DE LA LENGUA	3.433.320,00	56.750,00	3.490.070,00
19 SERVICIO DE LA DEUDA	314.875.205,86	28.924.415,27	343.799.621,13
20 GASTOS DIVERSOS	333.415.662,43	21.483.922,53	354.899.584,96
TOTAL PRESUPUESTO	9.250.967.886,86	998.334.654,57	10.249.302.541,43
F.E. METÁLICO	5.730.446.231,90	1.710.164.525,20	7.440.610.757,10
TOTAL METÁLICO	14.981.414.118,76	2.708.499.179,77	17.689.913.298,53
F.E. VALORES	1.730,91	0,00	1.730,91
T O T A L	14.981.415.849,67	2.708.499.179,77	17.689.915.029,44



GENERALITAT VALENCIANA	OPERACIONES PRESUPUESTARIAS Y EXTRAPRESUPUESTARIAS Y SITUACIÓN DEL TESORO DE LA GENERALITAT A LA FECHA 31 DE DICIEMBRE DE 2004 P A G O S P O R C A P Í T U L O S	REFERENCIA : NPC0030 FECHA : 31/12/2004 HORA : 13:06:24 PAGINA : 1
---------------------------	---	---

C A P Í T U L O S	HASTA EL MES	EN EL MES	T O T A L
1 Gastos de personal	3.245.428.567,41	436.338.485,68	3.681.767.053,09
2 Compra bienes corr.y gtos.funcionamiento	1.260.722.980,14	135.638.750,17	1.396.361.730,31
3 Gastos financieros	216.737.202,06	29.982.559,31	246.719.761,37
4 Transferencias corrientes	3.041.453.799,18	299.163.083,88	3.340.616.883,06
6 Inversiones reales	645.812.924,46	66.843.780,78	712.656.705,24
7 Transferencias de capital	504.400.852,27	30.329.747,67	534.730.599,94
8 Activos financieros	235.140.578,11	38.247,08	235.178.825,19
9 Pasivos financieros	101.270.983,23	0,00	101.270.983,23
TOTAL PRESUPUESTO	9.250.967.886,86	998.334.654,57	10.249.302.541,43
F.E. METÁLICO	5.730.446.231,90	1.710.164.525,20	7.440.610.757,10
TOTAL METÁLICO	14.981.414.118,76	2.708.499.179,77	17.689.913.298,53
F.E. VALORES	1.730,91	0,00	1.730,91
T O T A L	14.981.415.849,67	2.708.499.179,77	17.689.915.029,44



4. MEMORIA

4.C- INFORMACIÓN DE CARÁCTER FINANCIERO

4.C.2- Tesorería

4.C.2.2-Estado de Cobros y Pagos del ejercicio

4.C.2.2.2- Cobros del ejercicio

- **Por sección**
- **Por capítulo**

4

GENERALITAT VALENCIANA	OPERACIONES PRESUPUESTARIAS Y EXTRAPRESUPUESTARIAS Y SITUACIÓN DEL TESORO DE LA GENERALITAT A LA FECHA 31 DE DICIEMBRE DE 2004 C O B R O S P O R S E C C I Ó N	REFERENCIA : NPC0028 FECHA : 31/12/2004 HORA : 13:06:33 PAGINA : 1
---------------------------	---	---

S E C C I Ó N	HASTA EL MES	EN EL MES	T O T A L
PRESUPUESTO. EXISTENCIA INICIAL	1.296.433.830,08-		1.296.433.830,08-
03 CONSEJO VALENCIANO DE CULTURA	0,00	0,00	0,00
05 PRESIDENCIA	1.242.585,02	252.535,16	1.495.120,18
06 ECONOMÍA, HACIENDA Y EMPLEO	7.901.654.262,51	1.163.796.049,43	9.065.450.311,94
07 JUSTICIA Y ADMINISTRACIONES PÚBLICAS	1.196.338,59	839.363,70	2.035.702,29
08 INFRASTRUCT. Y TRANSPORTE	33.844.359,67	12.983.364,37	46.827.724,04
09 CULTURA, EDUCACIÓN Y DEPORTE	16.271.818,70	8.546.029,32-	7.725.789,38
10 SANIDAD	80.064.826,45	16.762.626,87	96.827.453,32
11 INDUSTRIA, COMERCIO Y TURISMO	22.035.373,55	2.635.036,24	24.670.409,79
12 AGRICULTURA, PESCA Y ALIMENTACIÓN	152.967.958,93	99.585.795,20	252.553.754,13
13 EMPLEO	7.552,52	29.394,72	36.947,24
14 TERRITORIO Y VIVIENDA	7.043.951,45	22.465.118,27	29.509.069,72
16 BIENESTAR SOCIAL	46.234.208,42	11.639.585,41	57.873.793,83
17 ACADEMIA VALENCIANA DE LA LENGUA	0,00	0,00	0,00
19 SERVICIO DE LA DEUDA	0,00	644.412.974,91	644.412.974,91
20 GASTOS DIVERSOS	1.219.193,20	1.385,60	1.220.578,80
TOTAL PRESUPUESTO	6.967.348.598,93	1.966.857.200,56	8.934.205.799,49
F.E. METÁLICO. EXISTENCIA INICIAL	1.367.821.423,05		1.367.821.423,05
F.E. METÁLICO	7.133.403.337,94	329.636.492,68	7.463.039.830,62
TOTAL F.E METÁLICO	8.501.224.760,99	329.636.492,68	8.830.861.253,67
TOTAL METÁLICO	15.468.573.359,92	2.296.493.693,24	17.765.067.053,16
F.E. VALORES. EXISTENCIA INICIAL	1.013.116,06		1.013.116,06
F.E. VALORES	0,00	0,00	0,00



GENERALITAT VALENCIANA	OPERACIONES PRESUPUESTARIAS Y EXTRAPRESUPUESTARIAS Y SITUACIÓN DEL TESORO DE LA GENERALITAT A LA FECHA 31 DE DICIEMBRE DE 2004 C O B R O S P O R S E C C I Ó N	REFERENCIA : NPC0028 FECHA : 31/12/2004 HORA : 13:06:33 PAGINA : 2
---------------------------	---	---

S E C C I Ó N	HASTA EL MES	EN EL MES	T O T A L
TOTAL F.E VALORES	1.013.116,06	0,00	1.013.116,06
T O T A L	15.469.586.475,98	2.296.493.693,24	17.766.080.169,22

GENERALITAT VALENCIANA	OPERACIONES PRESUPUESTARIAS Y EXTRAPRESUPUESTARIAS Y SITUACIÓN DEL TESORO DE LA GENERALITAT A LA FECHA 31 DE DICIEMBRE DE 2004 C O B R O S P O R C A P Í T U L O S	REFERENCIA : NPC0029 FECHA : 31/12/2004 HORA : 13:06:40 PAGINA : 1
---------------------------	---	---


C A P Í T U L O S	HASTA EL MES	EN EL MES	T O T A L
PRESUPUESTO. EXISTENCIA INICIAL	1.296.433.830,08-		1.296.433.830,08-
1 Impuestos directos	1.447.932.947,57	436.378.172,76	1.884.311.120,33
2 Impuestos indirectos	3.913.961.897,00	636.001.958,58	4.549.963.855,58
3 Tasas, precios públicos y otros ingresos	389.098.230,61	98.621.116,33	487.719.346,94
4 Transferencias corrientes	2.275.961.933,78	50.625.251,54	2.326.587.185,32
5 Ingresos patrimoniales	25.560.028,79	8.993.243,75	34.553.272,54
6 Enajenación de inversiones reales	2.309.044,51	550.193,29	2.859.237,80
7 Transferencias de capital	207.013.898,99	91.913.691,18	298.927.590,17
8 Activos financieros	1.944.447,76	442.713,50	2.387.161,26
9 Pasivos financieros	0,00	643.330.859,63	643.330.859,63
TOTAL PRESUPUESTO	6.967.348.598,93	1.966.857.200,56	8.934.205.799,49
F.E. METÁLICO. EXISTENCIA INICIAL	1.367.821.423,05		1.367.821.423,05
F.E. METÁLICO	7.133.403.337,94	329.636.492,68	7.463.039.830,62
TOTAL F.E METÁLICO	8.501.224.760,99	329.636.492,68	8.830.861.253,67
TOTAL METÁLICO	15.468.573.359,92	2.296.493.693,24	17.765.067.053,16
F.E. VALORES. EXISTENCIA INICIAL	1.013.116,06		1.013.116,06
F.E. VALORES	0,00	0,00	0,00
TOTAL F.E VALORES	1.013.116,06	0,00	1.013.116,06
T O T A L	15.469.586.475,98	2.296.493.693,24	17.766.080.169,22



4. MEMORIA

4.C- INFORMACIÓN DE CARÁCTER FINANCIERO

4.C.3- Conciliación del resultado económico-patrimonial y el saldo presupuestario



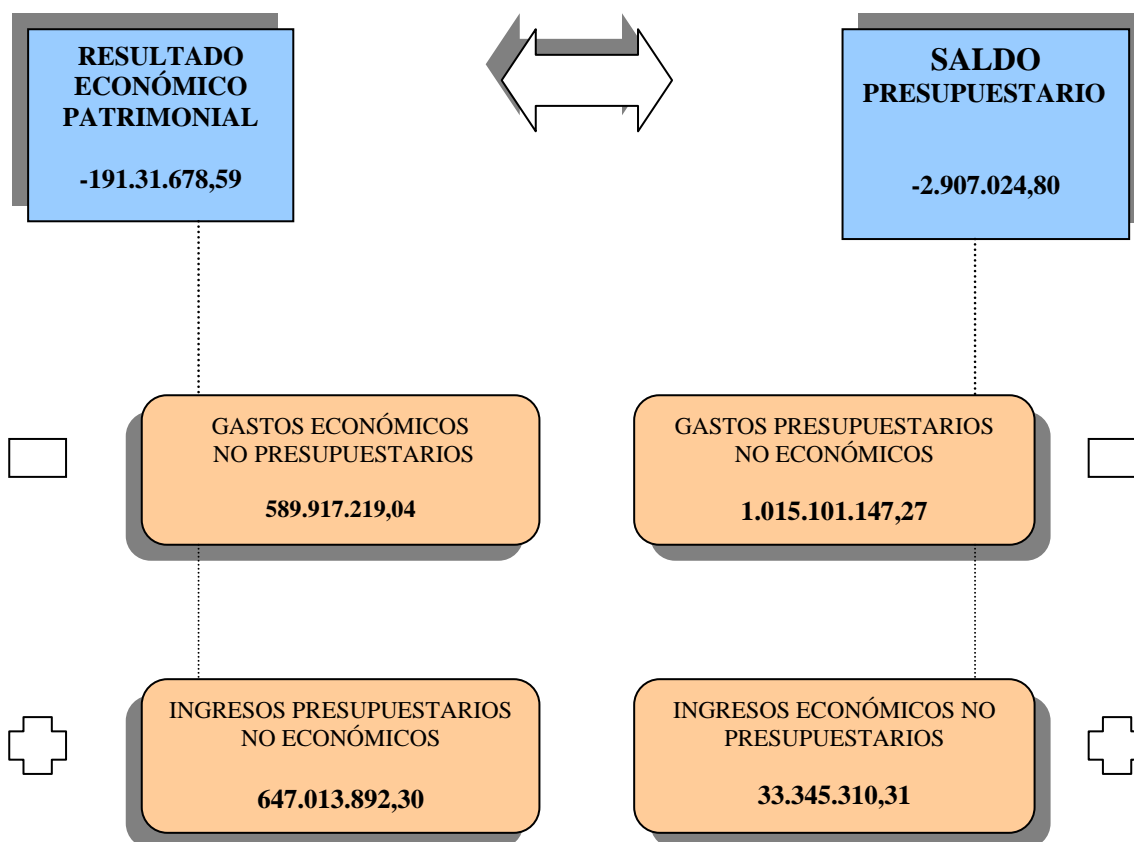
4

CONCILIACIÓN DEL RESULTADO ECONÓMICO-PATRIMONIAL Y EL SALDO PRESUPUESTARIO. EJERCICIO 2004.

	IMPORTES
1.- RESULTADO ECONÓMICO-PATRIMONIAL.....	-191.391.678,56
2.- SALDO PRESUPUESTARIO.....	-2.907.024,80
3.- DIFERENCIA EN RESULTADOS (1 – 2).....	-188.484.653,76
FACTORES DE DIFERENCIA EN LOS RESULTADOS:	
A) INGRESOS PRESUPUESTARIOS NO ECONÓMICOS.....	647.013.892,30
B) GASTOS ECONÓMICOS NO PRESUPUESTARIOS.....	589.917.219,04
C) GASTOS PRESUPUESTARIOS NO ECONÓMICOS.....	1.015.101.147,27
D) INGRESOS ECONÓMICOS NO PRESUPUESTARIOS.....	33.345.310,31
4.- DIFERENCIAS EN LOS FACTORES (A + B) – (C + D).....	188.484.653,76
CONCILIACIÓN: DIFERENCIA EN RESULTADOS + DIFERENCIA EN LOS FACTORES (3+ 4)	0,00

Mientras que el resultado económico-patrimonial de un ejercicio “*es la variación de los Fondos Propios de la entidad producida en dicho período como consecuencia de sus operaciones de naturaleza presupuestaria y no presupuestaria*”, como así dispone el Plan General de Contabilidad Pública de la Generalitat Valenciana, el estado del resultado presupuestario presenta una serie de márgenes o magnitudes que miden en qué medida los derechos presupuestarios reconocidos han sido suficientes para financiar las obligaciones presupuestarias reconocidas durante el ejercicio, siendo el saldo presupuestario *la diferencia entre la totalidad de ingresos presupuestarios realizados durante el ejercicio y la totalidad de gastos presupuestarios*.

En el diagrama siguiente se muestra la conciliación entre el resultado económico-patrimonial y el saldo presupuestario, relativa al ejercicio 2004:



Como se observa, la diferencia entre ambos resultados viene determinada por los diversos factores que a continuación se relacionan, con el detalle de su composición y la explicación relativa a los criterios utilizados en su elaboración:

FACTORES DE DIFERENCIA ENTRE LOS RESULTADOS:

A) INGRESOS PRESUPUESTARIOS NO ECONÓMICOS

Se han incluido todos aquellos derechos reconocidos netos no económicos, y que por lo tanto no suponen un “ingreso” o beneficio para la entidad. Comprende los derechos reconocidos netos de los capítulos 6, 8 y 9 del presupuesto de ingresos.

No obstante, en el capítulo 6 se han exceptuado una serie de subconceptos económicos, por implicar éstos un “ingreso” o beneficio para la entidad y que por lo tanto sí que tienen reflejo en la cuenta del resultado económico patrimonial.

El detalle de su composición es el que se expone a continuación:

CAPÍTULOS	DERECHOS RECONOCIDOS NETOS	SUBCONCEPTOS EXCEPTUADOS	IMPORTE EXCEPTUADO	INGRESOS PRESUP. NO ECONÓMICOS
VI	2.723.577,80		1.259.384,34	1.464.193,46
		68000 "Reintegros por op. de capital. Ej. cerrados"	291.385,34	
		68005 "Reintegros por subv. de capital. Ej. cerrados"	657.358,33	
		68012 "Reintegros daños infraest.viarias. Ej. cerrados"	116.379,02	
		68099 "Reintegros. Otros"	102.634,58	
		68105 "Reintegros por op. de capital. Ej. corriente"	10.682,33	
		68106 "Reintegros pagos indebidos. Feoga-Garantía"	80.944,74	
VIII	2.218.839,21			2.218.839,21
IX	643.330.859,63			643.330.859,63
TOTAL	648.273.276,64			647.013.892,30

B) GASTOS ECONÓMICOS NO PRESUPUESTARIOS

Son aquellos "gastos" o pérdidas de la entidad que no han supuesto ejecución del presupuesto aprobado por la entidad para el ejercicio 2004. Forman parte de los gastos económicos no presupuestarios los siguientes componentes:

CUENTA PGCPGV	GASTOS ECONÓMICOS NO PRESUPUESTARIOS	IMPORTE
Diversas cuentas G.6	Acreeedores por operaciones pendientes de aplicar a presupuesto en el ejercicio 2004 (1)	30.077.136,92
Diversas cuentas G.6	Acreeedores por operaciones pendientes de aplicar a presupuesto en el ejercicio 2003 y aplicadas en el ejercicio 2004 (1)	-13.908.719,61
6610	Intereses de obligaciones y bonos (2)	5.497.257,38
6610	Intereses de obligaciones y bonos (3)	77.259.836,46
6610	Intereses de obligaciones y bonos (4)	-86.586.181,10
6620	Intereses de deudas a largo plazo (3)	26.253.837,95
6620	Intereses de deudas a largo plazo (4)	-17.236.505,53
6630	Intereses de deudas a corto plazo (3)	4.988.282,79
6750	Pérdidas de créditos incobrables	11.911.021,64
6790	Pérdida por la modificación de obligaciones de presupuestos cerrados	8.671.433,28
6791	Pérdida por la modificación de derechos de presupuestos cerrados	523.757.431,52
6940	Dotación a la provisión por insolvencias	19.232.387,34
TOTAL		589.917.219,04

- (1) Sólo se han incluido aquellos acreedores reflejados en la cuenta 409 que han tenido repercusión en la cuenta del resultado económico-patrimonial.
- (2) Importe correspondiente a la periodificación del cupón cero.
- (3) Importe correspondiente a los intereses devengados y no vencidos a 31 de diciembre de 2004.
- (4) Importe correspondiente a los intereses devengados en el ejercicio 2003 y vencidos en el ejercicio 2004.

C) GASTOS PRESUPUESTARIOS NO ECONÓMICOS

Se ha incluido el importe de todas aquellas obligaciones reconocidas netas no económicas, y que por lo tanto no suponen un “gasto” o pérdida para la entidad. Comprende las obligaciones reconocidas netas de los capítulos 6, 8 y 9 del presupuesto de gastos.

No obstante, de los capítulos 6 y 8 se han exceptuado una serie de subconceptos económicos, por implicar éstos un “gasto” o pérdida para la entidad y que, por lo tanto, sí que tienen reflejo en la cuenta del resultado económico patrimonial.

El detalle de su composición es el siguiente:

CAPÍTULOS	OBLIGACIONES RECONOCIDAS NETAS	SUBCONCEPTOS EXCEPTUADOS	IMPORTE EXCEPTUADO	GASTOS PRESUP. NO ECONÓMICOS
VI	680.087.363,83		3.007.200	677.080.163,83
		68999 “Altos órganos G.V.”	3.007.200	
VIII	236.792.350,21		42.350	236.750.000,21
		88999 “Altos órganos G.V.”	42.350	
IX	101.270.983,23			101.270.983,23
TOTAL	1.018.150.697,27		3.049.550	1.015.101.147,27

280

D) INGRESOS ECONÓMICOS NO PRESUPUESTARIOS

Comprenden los “ingresos” o beneficios de la entidad que no han supuesto ejecución del presupuesto aprobado por la entidad para el ejercicio 2004.

Los ingresos económicos no presupuestarios son los siguientes:

CUENTA PGCPGV	INGRESOS ECONÓMICOS NO PRESUPUESTARIOS	IMPORTE
7790	Beneficio por la modificación de obligaciones de presupuestos cerrados	9.569.858,13
7791	Beneficio por la modificación de derechos de presupuestos cerrados	7.744.039,85
7799	Otros ingresos y beneficios de ejercicios anteriores	510.302,39
7940	Provisión para insolvencias aplicada	15.521.109,94
TOTAL		33.345.310,31

4. MEMORIA

4.D- INFORMACIÓN SOBRE LA EJECUCIÓN DEL GASTO PÚBLICO

4.D.1- Modificaciones de crédito

4.D.2- Remanentes de crédito

4.D.3- Clasificación funcional del gasto

4.D.4- Ejecución de proyectos de inversión

4.D.5- Transferencias y subvenciones concedidas

4.D.6- Personal

4.D.7- Acreedores por operaciones pendientes de aplicar a presupuesto

4.D.8- Obligaciones de presupuestos cerrados

4.D.9- Compromisos de gasto con cargo a presupuestos de ejercicios posteriores

4

4. MEMORIA

4.D- INFORMACIÓN SOBRE LA EJECUCIÓN DEL GASTO PÚBLICO

4.D.1- Modificaciones de crédito

- Por sección
- Por capítulo



4

MODIFICACIONES DE CRÉDITO. CLASIFICACIÓN ORGÁNICA: POR SECCIONES.

SECCIONES	PRESUPUESTO INICIAL	GENERACIONES/ ANULACIONES	AJUSTES ENTRE SECCIONES	TOTAL MODIFICACIONES	PRESUPUESTO DEFINITIVO
Cortes Valencianas	23.871.190,00	0,00	0,00	0,00	23.871.190,00
Sindicatura de Cuentas	4.501.400,00	0,00	0,00	0,00	4.501.400,00
Consejo Valenciano de Cultura	1.588.080,00	0,00	0,00	0,00	1.588.080,00
Consejo Jurídico Consultivo	1.994.950,00	0,00	0,00	0,00	1.994.950,00
Conselleria de Presidencia	61.608.700,00	1.122.480,00	-4.799.007,40	-3.676.527,40	57.932.172,60
Economía, Hacienda y Empleo	145.338.510,00	24.188.332,24	-21.473.633,95	2.714.698,29	148.053.208,29
Justicia y Administraciones.Públicas	209.188.670,00	18.252.444,82	-14.415.872,85	3.836.571,97	213.025.241,97
Infraestructuras y Transporte	634.814.700,00	23.493.056,03	-66.906.119,53	-43.413.063,50	591.401.636,50
Cultura, Educación y Deporte	2.788.375.250,00	344.558.959,33	-18.718.693,12	325.840.266,21	3.114.215.516,21
Sanidad	3.713.224.230,00	212.283.693,95	306.360.395,11	518.644.089,06	4.231.868.319,06
Industria Comercio y Turismo	209.009.410,00	15.797.422,35	-28.702.032,29	-12.904.609,94	196.104.800,06
Agricultura, Pesca y Alimentación	414.126.020,00	84.044.741,06	-40.734.702,16	43.310.038,90	457.436.058,90
Territorio y Vivienda	255.824.360,00	17.969.922,08	-33.779.117,97	-15.809.195,89	240.015.164,11
Bienestar Social	388.916.540,00	5.432.002,88	-11.055.694,85	-5.623.691,97	383.292.848,03
Academia Valenciana de la Lengua	3.486.810,00	0,00	0,00	0,00	3.486.810,00
Servicio de la Deuda	373.891.970,00	0,00	-29.540.485,63	-29.540.485,63	344.351.484,37
Gastos Diversos	385.185.670,00	7.595.770,98	-36.235.035,36	-28.639.264,38	356.546.405,62
TOTAL GASTOS	9.614.946.460,00	754.738.825,72	0,00	754.738.825,72	10.369.685.285,72

MODIFICACIONES DE CRÉDITO. CLASIFICACIÓN ECONÓMICA : POR CAPÍTULO.

CAPÍTULO	PRESUPUESTO INICIAL	GENERACIONES/ ANULACIONES	AJUSTES ENTRE CAPÍTULOS	TOTAL MODIFICACIONES	PRESUPUESTO DEFINITIVO
I Gastos de personal	3.471.325.790,00	232.252.731,38	-18.196.828,58	214.055.902,80	3.685.381.692,80
II Gastos de funcionamiento	1.340.575.790,00	72.339.195,25	-35.805.370,38	36.533.824,87	1.377.109.614,87
III Gastos financieros	267.320.360,00	1.768.292,00	-25.268.001,89	-23.499.709,89	243.820.650,11
IV Transferencias corrientes	2.703.001.910,00	367.049.094,45	270.142.241,69	637.191.336,14	3.340.193.246,14
VI Inversiones reales	824.347.990,00	4.158.814,67	-37.804.260,17	-33.645.445,50	790.702.544,50
VII Transferencias de capital	656.516.190,00	73.510.697,97	-135.612.690,88	-62.101.992,91	594.414.197,09
VIII Activos financieros	250.587.440,00	3.660.000,00	-17.455.089,79	-13.795.089,79	236.792.350,21
IX Pasivos financieros	101.270.990,00	0,00	0,00	0,00	101.270.990,00
TOTAL GASTOS	9.614.946.460,00	754.738.825,72	0,00	754.738.825,72	10.369.685.285,72




4. MEMORIA

4.D- INFORMACIÓN SOBRE LA EJECUCIÓN DEL GASTO PÚBLICO

4.D.2- Remanentes de crédito

- Resumen por capítulos
- Por secciones/programas/capítulos



4

GENERALITAT VALENCIANA	REMANENTES DE CREDITO A LA FECHA 31 DE DICIEMBRE DE 2004 RESUMEN POR CAPITULOS	REFERENCIA : NPC0005 FECHA : 31/12/2004 HORA : 12:53:41 PAGINA : 1
---------------------------	--	---

PRESUPUESTO: 2004 ORDINARIO (0 Y 1)

CAPITULO	DENOMINACION	REMANENTES DE CREDITO
2	Compra bienes corr.y gtos.funcionamiento	7.063.330,50
4	Transferencias corrientes	22.945.288,67
6	Inversiones reales	110.615.180,67
7	Transferencias de capital	26.263.111,99
9	Pasivos financieros	6,77
TOTAL PRESUPUESTO		166.886.918,60



GENERALITAT VALENCIANA	REMANENTES DE CREDITO A LA FECHA 31 DE DICIEMBRE DE 2004 RESUMEN POR SECCIONES / PROGRAMAS / CAPITULOS	REFERENCIA : NPC0005 FECHA : 31/12/2004 HORA : 12:54:28 PAGINA : 1
---------------------------	--	---

PRESUPUESTO: 2004 ORDINARIO (0 Y 1)

SECCION 05 PRESIDENCIA 11140 GABINETE DE ANALISIS

CAPITULO	DENOMINACION	REMANENTES DE CREDITO
2	Compra bienes corr.y gtos.funcionamiento	2.942,67
4	Transferencias corrientes	29.954,77
TOTAL PROGRAMA		32.897,44

SECCION 05 PRESIDENCIA 11170 GABINETE DE ORGANIZACIÓN

CAPITULO	DENOMINACION	REMANENTES DE CREDITO
2	Compra bienes corr.y gtos.funcionamiento	2.102,78
7	Transferencias de capital	50,00
TOTAL PROGRAMA		2.152,78

SECCION 05 PRESIDENCIA 11220 SECRETARIADO DEL GOBIERNO Y REL.CORTES

CAPITULO	DENOMINACION	REMANENTES DE CREDITO
2	Compra bienes corr.y gtos.funcionamiento	8.823,15
4	Transferencias corrientes	8.092,94
TOTAL PROGRAMA		16.916,09

SECCION 05 PRESIDENCIA 11230 PLANIFICACION Y ESTUDIOS

CAPITULO	DENOMINACION	REMANENTES DE CREDITO
2	Compra bienes corr.y gtos.funcionamiento	4.928,53



GENERALITAT VALENCIANA	REMANENTES DE CREDITO A LA FECHA 31 DE DICIEMBRE DE 2004 RESUMEN POR SECCIONES / PROGRAMAS / CAPITULOS	REFERENCIA : NPC0005 FECHA : 31/12/2004 HORA : 12:54:28 PAGINA : 2
---------------------------	--	---

PRESUPUESTO: 2004 ORDINARIO (0 Y 1)

SECCION 05 PRESIDENCIA 11230 PLANIFICACION Y ESTUDIOS

CAPITULO	DENOMINACION	REMANENTES DE CREDITO
4	Transferencias corrientes	30.300,00
TOTAL PROGRAMA		35.228,53

SECCION 05 PRESIDENCIA 11240 RELACIONES EXTERNAS

CAPITULO	DENOMINACION	REMANENTES DE CREDITO
2	Compra bienes corr.y gtos.funcionamiento	9.771,86
4	Transferencias corrientes	71.149,85
7	Transferencias de capital	47.909,06
TOTAL PROGRAMA		128.830,77

SECCION 05 PRESIDENCIA 11250 ALTO ASESORAMIENTO EN CIENCIA Y TECNOLOG

CAPITULO	DENOMINACION	REMANENTES DE CREDITO
2	Compra bienes corr.y gtos.funcionamiento	4.268,54
4	Transferencias corrientes	6.648,72
TOTAL PROGRAMA		10.917,26

SECCION 05 PRESIDENCIA 11270 OFICINA EN MADRID

CAPITULO	DENOMINACION	REMANENTES DE CREDITO
2	Compra bienes corr.y gtos.funcionamiento	2.523,02



GENERALITAT VALENCIANA	REMANENTES DE CREDITO A LA FECHA 31 DE DICIEMBRE DE 2004 RESUMEN POR SECCIONES / PROGRAMAS / CAPITULOS	REFERENCIA : NPC0005 FECHA : 31/12/2004 HORA : 12:54:28 PAGINA : 3
---------------------------	--	---

PRESUPUESTO: 2004 ORDINARIO (0 Y 1)

SECCION 05 PRESIDENCIA 11270 OFICINA EN MADRID

CAPITULO	DENOMINACION	REMANENTES DE CREDITO
TOTAL PROGRAMA		2.523,02

SECCION 05 PRESIDENCIA 12120 DIRECCION Y SERVICIOS GENERALES

CAPITULO	DENOMINACION	REMANENTES DE CREDITO
2	Compra bienes corr.y gtos.funcionamiento	22.567,46
4	Transferencias corrientes	1.704,00
6	Inversiones reales	47.713,62
TOTAL PROGRAMA		71.985,08

SECCION 05 PRESIDENCIA 12620 ASESOR.Y DEF.JUICIOS DE INTERESES G.V.

CAPITULO	DENOMINACION	REMANENTES DE CREDITO
2	Compra bienes corr.y gtos.funcionamiento	2.950,10
TOTAL PROGRAMA		2.950,10

SECCION 05 PRESIDENCIA 13410 COOPERACION INTERNACIONAL AL DESARROLLO

CAPITULO	DENOMINACION	REMANENTES DE CREDITO
2	Compra bienes corr.y gtos.funcionamiento	2.144,34
4	Transferencias corrientes	62.249,04
7	Transferencias de capital	143.434,01



GENERALITAT VALENCIANA	REMANENTES DE CREDITO A LA FECHA 31 DE DICIEMBRE DE 2004 RESUMEN POR SECCIONES / PROGRAMAS / CAPITULOS	REFERENCIA : NPC0005 FECHA : 31/12/2004 HORA : 12:54:28 PAGINA : 4
---------------------------	--	---

PRESUPUESTO: 2004 ORDINARIO (0 Y 1)

SECCION 05 PRESIDENCIA 13410 COOPERACION INTERNACIONAL AL DESARROLLO

CAPITULO	DENOMINACION	REMANENTES DE CREDITO
TOTAL PROGRAMA		207.827,39

SECCION 05 PRESIDENCIA 46210 RELACIONES INFORMATIVAS

CAPITULO	DENOMINACION	REMANENTES DE CREDITO
2	Compra bienes corr.y gtos.funcionamiento	2.828,96
4	Transferencias corrientes	8.806,93
TOTAL PROGRAMA		11.635,89

SECCION 05 PRESIDENCIA 46220 PROMOCION INSTITUCIONAL

CAPITULO	DENOMINACION	REMANENTES DE CREDITO
2	Compra bienes corr.y gtos.funcionamiento	3.278,00
4	Transferencias corrientes	24.505,10
TOTAL PROGRAMA		27.783,10

SECCION 05 PRESIDENCIA 46230 CONSEJO ASESOR DE RTVE

CAPITULO	DENOMINACION	REMANENTES DE CREDITO
2	Compra bienes corr.y gtos.funcionamiento	421,64
4	Transferencias corrientes	50,00



GENERALITAT VALENCIANA	REMANENTES DE CREDITO A LA FECHA 31 DE DICIEMBRE DE 2004 RESUMEN POR SECCIONES / PROGRAMAS / CAPITULOS	REFERENCIA : NPC0005 FECHA : 31/12/2004 HORA : 12:54:28 PAGINA : 5
---------------------------	--	---

PRESUPUESTO: 2004 ORDINARIO (0 Y 1)

SECCION 05 PRESIDENCIA 46230 CONSEJO ASESOR DE RTVE

CAPITULO	DENOMINACION	REMANENTES DE CREDITO
	TOTAL PROGRAMA	471,64
	TOTAL SECCION	552.119,09

SECCION 06 ECONOMÍA, HACIENDA Y EMPLEO 31510 CONDIC. DE TRABAJO Y ADMON. RELAC.LABOR.

CAPITULO	DENOMINACION	REMANENTES DE CREDITO
2	Compra bienes corr.y gtos.funcionamiento	14.375,48
4	Transferencias corrientes	1.550.461,49
6	Inversiones reales	301.881,63
7	Transferencias de capital	665.386,17
	TOTAL PROGRAMA	2.532.104,77

SECCION 06 ECONOMÍA, HACIENDA Y EMPLEO 45330 COORDINACIÓN GRANDES PROYECTOS

CAPITULO	DENOMINACION	REMANENTES DE CREDITO
2	Compra bienes corr.y gtos.funcionamiento	7.991,18
	TOTAL PROGRAMA	7.991,18

SECCION 06 ECONOMÍA, HACIENDA Y EMPLEO 55110 ELABORACION Y DIFUSION ESTADISTICA

CAPITULO	DENOMINACION	REMANENTES DE CREDITO
7	Transferencias de capital	18.600,00



GENERALITAT VALENCIANA	REMANENTES DE CREDITO A LA FECHA 31 DE DICIEMBRE DE 2004 RESUMEN POR SECCIONES / PROGRAMAS / CAPITULOS	REFERENCIA : NPC0005 FECHA : 31/12/2004 HORA : 12:54:28 PAGINA : 6
---------------------------	--	---

PRESUPUESTO: 2004 ORDINARIO (0 Y 1)

SECCION 06 ECONOMÍA, HACIENDA Y EMPLEO 55110 ELABORACION Y DIFUSION ESTADISTICA

CAPITULO	DENOMINACION	REMANENTES DE CREDITO
TOTAL PROGRAMA		18.600,00

SECCION 06 ECONOMÍA, HACIENDA Y EMPLEO 61110 DIRECCION Y SERVICIOS GENERALES

CAPITULO	DENOMINACION	REMANENTES DE CREDITO
2	Compra bienes corr.y gtos.funcionamiento	8.176,62
4	Transferencias corrientes	54.430,00
6	Inversiones reales	416.321,86
TOTAL PROGRAMA		478.928,48

SECCION 06 ECONOMÍA, HACIENDA Y EMPLEO 61120 CENTRO DE SISTEMAS DE INFORMACION

CAPITULO	DENOMINACION	REMANENTES DE CREDITO
2	Compra bienes corr.y gtos.funcionamiento	16.222,57
4	Transferencias corrientes	21.403,67
6	Inversiones reales	280.172,64
TOTAL PROGRAMA		317.798,88

SECCION 06 ECONOMÍA, HACIENDA Y EMPLEO 61210 PLANIFICACION Y PREVISION ECONOMICA

CAPITULO	DENOMINACION	REMANENTES DE CREDITO
2	Compra bienes corr.y gtos.funcionamiento	45.507,04



GENERALITAT VALENCIANA	REMANENTES DE CREDITO A LA FECHA 31 DE DICIEMBRE DE 2004 RESUMEN POR SECCIONES / PROGRAMAS / CAPITULOS	REFERENCIA : NPC0005 FECHA : 31/12/2004 HORA : 12:54:28 PAGINA : 7
---------------------------	--	---

PRESUPUESTO: 2004 ORDINARIO (0 Y 1)

SECCION 06 ECONOMÍA, HACIENDA Y EMPLEO 61210 PLANIFICACION Y PREVISION ECONOMICA

CAPITULO	DENOMINACION	REMANENTES DE CREDITO
4	Transferencias corrientes	218.879,18
6	Inversiones reales	49.400,13
7	Transferencias de capital	1.432.402,21
TOTAL PROGRAMA		1.746.188,56

SECCION 06 ECONOMÍA, HACIENDA Y EMPLEO 61220 TESORO DE LA GENERALITAT

CAPITULO	DENOMINACION	REMANENTES DE CREDITO
2	Compra bienes corr.y gtos.funcionamiento	2.084,20
4	Transferencias corrientes	6.715,42
TOTAL PROGRAMA		8.799,62

SECCION 06 ECONOMÍA, HACIENDA Y EMPLEO 61230 PATRIMONIO DE LA GENERALITAT

CAPITULO	DENOMINACION	REMANENTES DE CREDITO
2	Compra bienes corr.y gtos.funcionamiento	20.715,85
6	Inversiones reales	10.569.522,74
TOTAL PROGRAMA		10.590.238,59



GENERALITAT VALENCIANA	REMANENTES DE CREDITO A LA FECHA 31 DE DICIEMBRE DE 2004 RESUMEN POR SECCIONES / PROGRAMAS / CAPITULOS	REFERENCIA : NPC0005 FECHA : 31/12/2004 HORA : 12:54:28 PAGINA : 8
---------------------------	--	---

PRESUPUESTO: 2004 ORDINARIO (0 Y 1)

SECCION 06 ECONOMÍA, HACIENDA Y EMPLEO 61240 AUDITORIAS Y CONTROL INTERNO

CAPITULO	DENOMINACION	REMANENTES DE CREDITO
2	Compra bienes corr.y gtos.funcionamiento	2.439,08
TOTAL PROGRAMA		2.439,08

SECCION 06 ECONOMÍA, HACIENDA Y EMPLEO 61250 PRESUPUESTOS G.V. Y ADMINISTRAC.NOMINAS

CAPITULO	DENOMINACION	REMANENTES DE CREDITO
2	Compra bienes corr.y gtos.funcionamiento	4.585,70
TOTAL PROGRAMA		4.585,70

SECCION 06 ECONOMÍA, HACIENDA Y EMPLEO 61280 CENTRO LOGISTICO,ARCHIVOS Y PARQUE MOVIL

CAPITULO	DENOMINACION	REMANENTES DE CREDITO
2	Compra bienes corr.y gtos.funcionamiento	15.066,46
6	Inversiones reales	307.100,00
TOTAL PROGRAMA		322.166,46

SECCION 06 ECONOMÍA, HACIENDA Y EMPLEO 61310 TRIBUTOS DE LA GENERALITAT

CAPITULO	DENOMINACION	REMANENTES DE CREDITO
2	Compra bienes corr.y gtos.funcionamiento	393.564,35
4	Transferencias corrientes	11.237,36



GENERALITAT VALENCIANA	REMANENTES DE CREDITO A LA FECHA 31 DE DICIEMBRE DE 2004 RESUMEN POR SECCIONES / PROGRAMAS / CAPITULOS	REFERENCIA : NPC0005 FECHA : 31/12/2004 HORA : 12:54:28 PAGINA : 9
---------------------------	--	---

PRESUPUESTO: 2004 ORDINARIO (0 Y 1)

SECCION 06 ECONOMÍA, HACIENDA Y EMPLEO 61310 TRIBUTOS DE LA GENERALITAT

CAPITULO	DENOMINACION	REMANENTES DE CREDITO
TOTAL PROGRAMA		404.801,71

SECCION 06 ECONOMÍA, HACIENDA Y EMPLEO 63150 ACTUACIONES SOBRE EL SECTOR FINANCIERO

CAPITULO	DENOMINACION	REMANENTES DE CREDITO
4	Transferencias corrientes	199.604,26
7	Transferencias de capital	34.660,00
TOTAL PROGRAMA		234.264,26
TOTAL SECCION		16.668.907,29

SECCION 07 JUSTICIA Y ADMINISTRACIONES PÚBLICAS 12110 MODERNIZACION,CALIDAD E INSPECCION.

CAPITULO	DENOMINACION	REMANENTES DE CREDITO
2	Compra bienes corr.y gtos.funcionamiento	3.662,33
4	Transferencias corrientes	7.758,33
6	Inversiones reales	900,00
TOTAL PROGRAMA		12.320,66

SECCION 07 JUSTICIA Y ADMINISTRACIONES PÚBLICAS 12130 FORMACION Y ESTUDIOS

CAPITULO	DENOMINACION	REMANENTES DE CREDITO
2	Compra bienes corr.y gtos.funcionamiento	62.704,06



GENERALITAT VALENCIANA	REMANENTES DE CREDITO A LA FECHA 31 DE DICIEMBRE DE 2004 RESUMEN POR SECCIONES / PROGRAMAS / CAPITULOS	REFERENCIA : NPC0005 FECHA : 31/12/2004 HORA : 12:54:28 PAGINA : 10
---------------------------	--	--

PRESUPUESTO: 2004 ORDINARIO (0 Y 1)

SECCION 07 JUSTICIA Y ADMINISTRACIONES PÚBLICAS 12130 FORMACION Y ESTUDIOS

CAPITULO	DENOMINACION	REMANENTES DE CREDITO
TOTAL PROGRAMA		62.704,06

SECCION 07 JUSTICIA Y ADMINISTRACIONES PÚBLICAS 12140 FUNCION PUBLICA

CAPITULO	DENOMINACION	REMANENTES DE CREDITO
2	Compra bienes corr.y gtos.funcionamiento	11.163,15
6	Inversiones reales	12.727,28
TOTAL PROGRAMA		23.890,43

SECCION 07 JUSTICIA Y ADMINISTRACIONES PÚBLICAS 12510 ADMINISTRACION LOCAL

CAPITULO	DENOMINACION	REMANENTES DE CREDITO
2	Compra bienes corr.y gtos.funcionamiento	2.486,35
4	Transferencias corrientes	188.720,00
7	Transferencias de capital	14,23
TOTAL PROGRAMA		191.220,58

SECCION 07 JUSTICIA Y ADMINISTRACIONES PÚBLICAS 14110 ADMINISTRACION DE JUSTICIA

CAPITULO	DENOMINACION	REMANENTES DE CREDITO
2	Compra bienes corr.y gtos.funcionamiento	194.062,58
4	Transferencias corrientes	157.702,22



GENERALITAT VALENCIANA	REMANENTES DE CREDITO A LA FECHA 31 DE DICIEMBRE DE 2004 RESUMEN POR SECCIONES / PROGRAMAS / CAPITULOS	REFERENCIA : NPC0005 FECHA : 31/12/2004 HORA : 12:54:28 PAGINA : 11
---------------------------	--	--

PRESUPUESTO: 2004 ORDINARIO (0 Y 1)

SECCION 07 JUSTICIA Y ADMINISTRACIONES PÚBLICAS 14110 ADMINISTRACION DE JUSTICIA

CAPITULO	DENOMINACION	REMANENTES DE CREDITO
6	Inversiones reales	1.535.682,50
TOTAL PROGRAMA		1.887.447,30

SECCION 07 JUSTICIA Y ADMINISTRACIONES PÚBLICAS 14120 DIRECCION Y SERVICIOS GENERALES

CAPITULO	DENOMINACION	REMANENTES DE CREDITO
2	Compra bienes corr.y gtos.funcionamiento	5.710,70
4	Transferencias corrientes	141.762,83
6	Inversiones reales	95.055,65
7	Transferencias de capital	70.118,35
TOTAL PROGRAMA		312.647,53

SECCION 07 JUSTICIA Y ADMINISTRACIONES PÚBLICAS 22110 PROTECCION CIVIL Y EXTINCION INCENDIOS

CAPITULO	DENOMINACION	REMANENTES DE CREDITO
2	Compra bienes corr.y gtos.funcionamiento	317.209,34
4	Transferencias corrientes	195.060,00
6	Inversiones reales	988.344,74
TOTAL PROGRAMA		1.500.614,08



GENERALITAT VALENCIANA	REMANENTES DE CREDITO A LA FECHA 31 DE DICIEMBRE DE 2004 RESUMEN POR SECCIONES / PROGRAMAS / CAPITULOS	REFERENCIA : NPC0005 FECHA : 31/12/2004 HORA : 12:54:28 PAGINA : 12
---------------------------	--	--

PRESUPUESTO: 2004 ORDINARIO (0 Y 1)

SECCION 07 JUSTICIA Y ADMINISTRACIONES PÚBLICAS 22210 POLICIA AUTONOMICA VALENCIANA

CAPITULO	DENOMINACION	REMANENTES DE CREDITO
2	Compra bienes corr.y gtos.funcionamiento	6.344,19
6	Inversiones reales	54.428,52
TOTAL PROGRAMA		60.772,71

SECCION 07 JUSTICIA Y ADMINISTRACIONES PÚBLICAS 22220 SEGURIDAD PUBLICA

CAPITULO	DENOMINACION	REMANENTES DE CREDITO
2	Compra bienes corr.y gtos.funcionamiento	1.139,86
4	Transferencias corrientes	60.000,00
6	Inversiones reales	11.192,55
TOTAL PROGRAMA		72.332,41
TOTAL SECCION		4.123.949,76

SECCION 08 INFRAESTRUCT. Y TRANSPORTE 12160 TELECOMUNICACIONES

CAPITULO	DENOMINACION	REMANENTES DE CREDITO
2	Compra bienes corr.y gtos.funcionamiento	39.355,79
4	Transferencias corrientes	42.855,03
6	Inversiones reales	99.117,19
7	Transferencias de capital	81.976,42



GENERALITAT VALENCIANA	REMANENTES DE CREDITO A LA FECHA 31 DE DICIEMBRE DE 2004 RESUMEN POR SECCIONES / PROGRAMAS / CAPITULOS	REFERENCIA : NPC0005 FECHA : 31/12/2004 HORA : 12:54:28 PAGINA : 13
---------------------------	--	--

PRESUPUESTO: 2004 ORDINARIO (0 Y 1)

SECCION 08 INFRAESTRUCT. Y TRANSPORTE 12160 TELECOMUNICACIONES

CAPITULO	DENOMINACION	REMANENTES DE CREDITO
TOTAL PROGRAMA		263.304,43

SECCION 08 INFRAESTRUCT. Y TRANSPORTE 43110 ARQUITECTURA

CAPITULO	DENOMINACION	REMANENTES DE CREDITO
2	Compra bienes corr.y gtos.funcionamiento	7.185,97
4	Transferencias corrientes	18.000,00
6	Inversiones reales	6.013.576,38
7	Transferencias de capital	300.000,00
TOTAL PROGRAMA		6.338.762,35

SECCION 08 INFRAESTRUCT. Y TRANSPORTE 44210 SANEAMIENTO Y DEPURACION DE AGUAS

CAPITULO	DENOMINACION	REMANENTES DE CREDITO
6	Inversiones reales	1.100.884,81
TOTAL PROGRAMA		1.100.884,81

SECCION 08 INFRAESTRUCT. Y TRANSPORTE 51110 DIRECCION Y SERVICIOS GENERALES

CAPITULO	DENOMINACION	REMANENTES DE CREDITO
2	Compra bienes corr.y gtos.funcionamiento	41.492,55
4	Transferencias corrientes	110.455,90



GENERALITAT VALENCIANA	REMANENTES DE CREDITO A LA FECHA 31 DE DICIEMBRE DE 2004 RESUMEN POR SECCIONES / PROGRAMAS / CAPITULOS	REFERENCIA : NPC0005 FECHA : 31/12/2004 HORA : 12:54:28 PAGINA : 14
---------------------------	--	--

PRESUPUESTO: 2004 ORDINARIO (0 Y 1)

SECCION 08 INFRAESTRUCT. Y TRANSPORTE 51110 DIRECCION Y SERVICIOS GENERALES

CAPITULO	DENOMINACION	REMANENTES DE CREDITO
TOTAL PROGRAMA		151.948,45

SECCION 08 INFRAESTRUCT. Y TRANSPORTE 51210 GESTION E INFR. DE RECURSOS HIDRAULICOS.

CAPITULO	DENOMINACION	REMANENTES DE CREDITO
2	Compra bienes corr.y gtos.funcionamiento	5.961,50
6	Inversiones reales	12.658.441,50
TOTAL PROGRAMA		12.664.403,00

SECCION 08 INFRAESTRUCT. Y TRANSPORTE 51310 INFRAESTRUCTURAS DE CARRETERAS

CAPITULO	DENOMINACION	REMANENTES DE CREDITO
2	Compra bienes corr.y gtos.funcionamiento	10.747,03
4	Transferencias corrientes	30.000,00
6	Inversiones reales	7.806.478,45
7	Transferencias de capital	1.089,98
TOTAL PROGRAMA		7.848.315,46

SECCION 08 INFRAESTRUCT. Y TRANSPORTE 51320 INFRAESTRUCTURAS DEL TRANSPORTE

CAPITULO	DENOMINACION	REMANENTES DE CREDITO
2	Compra bienes corr.y gtos.funcionamiento	508,07



GENERALITAT VALENCIANA	REMANENTES DE CREDITO A LA FECHA 31 DE DICIEMBRE DE 2004 RESUMEN POR SECCIONES / PROGRAMAS / CAPITULOS	REFERENCIA : NPC0005 FECHA : 31/12/2004 HORA : 12:54:28 PAGINA : 15
---------------------------	--	--

PRESUPUESTO: 2004 ORDINARIO (0 Y 1)

SECCION 08 INFRAESTRUCT. Y TRANSPORTE 51320 INFRAESTRUCTURAS DEL TRANSPORTE

CAPITULO	DENOMINACION	REMANENTES DE CREDITO
6	Inversiones reales	11.551.165,13
7	Transferencias de capital	219.402,18
TOTAL PROGRAMA		11.771.075,38

SECCION 08 INFRAESTRUCT. Y TRANSPORTE 51330 ORDENAC.Y COORD.TRANSPORTE TERRESTRE

CAPITULO	DENOMINACION	REMANENTES DE CREDITO
2	Compra bienes corr.y gtos.funcionamiento	8.952,51
4	Transferencias corrientes	21.549,66
6	Inversiones reales	79.671,33
7	Transferencias de capital	140.039,79
TOTAL PROGRAMA		250.213,29

SECCION 08 INFRAESTRUCT. Y TRANSPORTE 51410 INFRAESTRUCTURAS Y ACTUACIONES EN COSTA

CAPITULO	DENOMINACION	REMANENTES DE CREDITO
2	Compra bienes corr.y gtos.funcionamiento	4.519,26
4	Transferencias corrientes	195.000,00
6	Inversiones reales	3.557.276,34
TOTAL PROGRAMA		3.756.795,60



GENERALITAT VALENCIANA	REMANENTES DE CREDITO A LA FECHA 31 DE DICIEMBRE DE 2004 RESUMEN POR SECCIONES / PROGRAMAS / CAPITULOS	REFERENCIA : NPC0005 FECHA : 31/12/2004 HORA : 12:54:28 PAGINA : 16
---------------------------	--	--

PRESUPUESTO: 2004 ORDINARIO (0 Y 1)

SECCION 08 INFRAESTRUCT. Y TRANSPORTE 51430 GESTION Y EXPLOTACIÓN DE PUERTOS

CAPITULO	DENOMINACION	REMANENTES DE CREDITO
2	Compra bienes corr.y gtos.funcionamiento	23.136,94
6	Inversiones reales	213.522,25
TOTAL PROGRAMA		236.659,19

SECCION 08 INFRAESTRUCT. Y TRANSPORTE 73110 ENERGIA

CAPITULO	DENOMINACION	REMANENTES DE CREDITO
2	Compra bienes corr.y gtos.funcionamiento	7.647,09
6	Inversiones reales	134.920,54
7	Transferencias de capital	704.133,86
TOTAL PROGRAMA		846.701,49
TOTAL SECCION		45.229.063,45

SECCION 09 CULTURA, EDUCACIÓN Y DEPORTE 42110 DIRECCION Y SERVICIOS GENERALES

CAPITULO	DENOMINACION	REMANENTES DE CREDITO
2	Compra bienes corr.y gtos.funcionamiento	20.164,26
4	Transferencias corrientes	16,48
6	Inversiones reales	146.204,54
TOTAL PROGRAMA		166.385,28



GENERALITAT VALENCIANA	REMANENTES DE CREDITO A LA FECHA 31 DE DICIEMBRE DE 2004 RESUMEN POR SECCIONES / PROGRAMAS / CAPITULOS	REFERENCIA : NPC0005 FECHA : 31/12/2004 HORA : 12:54:28 PAGINA : 17
---------------------------	--	--

PRESUPUESTO: 2004 ORDINARIO (0 Y 1)

SECCION 09 CULTURA, EDUCACIÓN Y DEPORTE 42120 ADMINISTRACION DE PERSONAL

CAPITULO	DENOMINACION	REMANENTES DE CREDITO
2	Compra bienes corr.y gtos.funcionamiento	118.791,25
TOTAL PROGRAMA		118.791,25

SECCION 09 CULTURA, EDUCACIÓN Y DEPORTE 42130 ORDEN.E INNOV. EDUCAT. FORM.PROFESORADO

CAPITULO	DENOMINACION	REMANENTES DE CREDITO
2	Compra bienes corr.y gtos.funcionamiento	1.338,05
4	Transferencias corrientes	494.732,54
7	Transferencias de capital	167.859,55
TOTAL PROGRAMA		663.930,14

SECCION 09 CULTURA, EDUCACIÓN Y DEPORTE 42140 ADMINISTRACION EDUCATIVA Y CULTURAL

CAPITULO	DENOMINACION	REMANENTES DE CREDITO
2	Compra bienes corr.y gtos.funcionamiento	195.155,93
4	Transferencias corrientes	30.004,52
6	Inversiones reales	159.822,59
TOTAL PROGRAMA		384.983,04



GENERALITAT VALENCIANA	REMANENTES DE CREDITO A LA FECHA 31 DE DICIEMBRE DE 2004 RESUMEN POR SECCIONES / PROGRAMAS / CAPITULOS	REFERENCIA : NPC0005 FECHA : 31/12/2004 HORA : 12:54:28 PAGINA : 18
---------------------------	--	--

PRESUPUESTO: 2004 ORDINARIO (0 Y 1)

SECCION 09 CULTURA, EDUCACIÓN Y DEPORTE 42150 INSTIT.VALENC.EVALUAC.Y CALIDAD EDUCAT.

CAPITULO	DENOMINACION	REMANENTES DE CREDITO
2	Compra bienes corr.y gtos.funcionamiento	9.206,36
6	Inversiones reales	100.230,00
TOTAL PROGRAMA		109.436,36

SECCION 09 CULTURA, EDUCACIÓN Y DEPORTE 42160 INSTIT.VALENC.DESARROLLO ED.A DISTANCIA

CAPITULO	DENOMINACION	REMANENTES DE CREDITO
2	Compra bienes corr.y gtos.funcionamiento	9.472,20
4	Transferencias corrientes	36.060,00
6	Inversiones reales	33.060,00
TOTAL PROGRAMA		78.592,20

SECCION 09 CULTURA, EDUCACIÓN Y DEPORTE 42170 INSTITUTO VALENCIANO DE CUALIFICAC.PROF.

CAPITULO	DENOMINACION	REMANENTES DE CREDITO
2	Compra bienes corr.y gtos.funcionamiento	46.300,00
4	Transferencias corrientes	25.310,00
TOTAL PROGRAMA		71.610,00



GENERALITAT VALENCIANA	REMANENTES DE CREDITO A LA FECHA 31 DE DICIEMBRE DE 2004 RESUMEN POR SECCIONES / PROGRAMAS / CAPITULOS	REFERENCIA : NPC0005 FECHA : 31/12/2004 HORA : 12:54:28 PAGINA : 19
---------------------------	--	--

PRESUPUESTO: 2004 ORDINARIO (0 Y 1)

SECCION 09 CULTURA, EDUCACIÓN Y DEPORTE 42220 ENSEÑANZA PRIMARIA

CAPITULO	DENOMINACION	REMANENTES DE CREDITO
2	Compra bienes corr.y gtos.funcionamiento	119.131,20
4	Transferencias corrientes	209.562,42
6	Inversiones reales	563.541,17
7	Transferencias de capital	23.948,14
TOTAL PROGRAMA		916.182,93

SECCION 09 CULTURA, EDUCACIÓN Y DEPORTE 42230 ENSEÑANZA SECUNDARIA Y REGIMEN ESPECIAL

CAPITULO	DENOMINACION	REMANENTES DE CREDITO
2	Compra bienes corr.y gtos.funcionamiento	136.778,38
4	Transferencias corrientes	152.785,55
6	Inversiones reales	464.127,82
TOTAL PROGRAMA		753.691,75

SECCION 09 CULTURA, EDUCACIÓN Y DEPORTE 42250 PROMOCION Y USO DEL VALENCIANO

CAPITULO	DENOMINACION	REMANENTES DE CREDITO
2	Compra bienes corr.y gtos.funcionamiento	2.806,13
4	Transferencias corrientes	252.489,38
TOTAL PROGRAMA		255.295,51



GENERALITAT VALENCIANA	REMANENTES DE CREDITO A LA FECHA 31 DE DICIEMBRE DE 2004 RESUMEN POR SECCIONES / PROGRAMAS / CAPITULOS	REFERENCIA : NPC0005 FECHA : 31/12/2004 HORA : 12:54:28 PAGINA : 20
---------------------------	--	--

PRESUPUESTO: 2004 ORDINARIO (0 Y 1)

SECCION 09 CULTURA, EDUCACIÓN Y DEPORTE 42260 ENSEÑANZAS UNIVERSITARIAS

CAPITULO	DENOMINACION	REMANENTES DE CREDITO
2	Compra bienes corr.y gtos.funcionamiento	447,94
4	Transferencias corrientes	156.009,33
6	Inversiones reales	260.950,33
TOTAL PROGRAMA		417.407,60

SECCION 09 CULTURA, EDUCACIÓN Y DEPORTE 42270 CONSEJO ESCOLAR

CAPITULO	DENOMINACION	REMANENTES DE CREDITO
2	Compra bienes corr.y gtos.funcionamiento	105,54
TOTAL PROGRAMA		105,54

SECCION 09 CULTURA, EDUCACIÓN Y DEPORTE 45210 BIBLIOTECAS Y PROMOCION EDITORIAL

CAPITULO	DENOMINACION	REMANENTES DE CREDITO
2	Compra bienes corr.y gtos.funcionamiento	11.703,55
4	Transferencias corrientes	181.920,35
6	Inversiones reales	65.652,05
7	Transferencias de capital	45.728,29
TOTAL PROGRAMA		305.004,24



GENERALITAT VALENCIANA	REMANENTES DE CREDITO A LA FECHA 31 DE DICIEMBRE DE 2004 RESUMEN POR SECCIONES / PROGRAMAS / CAPITULOS	REFERENCIA : NPC0005 FECHA : 31/12/2004 HORA : 12:54:28 PAGINA : 21
---------------------------	--	--

PRESUPUESTO: 2004 ORDINARIO (0 Y 1)

SECCION 09 CULTURA, EDUCACIÓN Y DEPORTE 45220 ARCHIVOS E INNOVACION TECNOLOGICA

CAPITULO	DENOMINACION	REMANENTES DE CREDITO
2	Compra bienes corr.y gtos.funcionamiento	73.789,11
4	Transferencias corrientes	393.334,96
6	Inversiones reales	36.334,90
7	Transferencias de capital	83.419,92
TOTAL PROGRAMA		586.878,89

SECCION 09 CULTURA, EDUCACIÓN Y DEPORTE 45410 PROMOCION CULTURAL MUSEOS Y BELLAS ARTES

CAPITULO	DENOMINACION	REMANENTES DE CREDITO
2	Compra bienes corr.y gtos.funcionamiento	6.642,42
4	Transferencias corrientes	420.605,86
6	Inversiones reales	342.441,23
7	Transferencias de capital	303.574,33
TOTAL PROGRAMA		1.073.263,84

SECCION 09 CULTURA, EDUCACIÓN Y DEPORTE 45710 FOMENTO DE LA ACTIVIDAD DEPORTIVA

CAPITULO	DENOMINACION	REMANENTES DE CREDITO
2	Compra bienes corr.y gtos.funcionamiento	566,68
4	Transferencias corrientes	80.342,01
6	Inversiones reales	971.108,01



GENERALITAT VALENCIANA	REMANENTES DE CREDITO A LA FECHA 31 DE DICIEMBRE DE 2004 RESUMEN POR SECCIONES / PROGRAMAS / CAPITULOS	REFERENCIA : NPC0005 FECHA : 31/12/2004 HORA : 12:54:28 PAGINA : 22
---------------------------	--	--

PRESUPUESTO: 2004 ORDINARIO (0 Y 1)

SECCION 09 CULTURA, EDUCACIÓN Y DEPORTE 45710 FOMENTO DE LA ACTIVIDAD DEPORTIVA

CAPITULO	DENOMINACION	REMANENTES DE CREDITO
7	Transferencias de capital	15.987,00
TOTAL PROGRAMA		1.068.003,70

SECCION 09 CULTURA, EDUCACIÓN Y DEPORTE 45810 PATRIMONIO ARTISTICO

CAPITULO	DENOMINACION	REMANENTES DE CREDITO
2	Compra bienes corr.y gtos.funcionamiento	752,79
4	Transferencias corrientes	103.647,01
6	Inversiones reales	291.287,15
7	Transferencias de capital	80.372,74
TOTAL PROGRAMA		476.059,69

SECCION 09 CULTURA, EDUCACIÓN Y DEPORTE 54250 PROMOCION DE I+D+I

CAPITULO	DENOMINACION	REMANENTES DE CREDITO
2	Compra bienes corr.y gtos.funcionamiento	5.100,49
4	Transferencias corrientes	160.603,84
7	Transferencias de capital	1.163,26
TOTAL PROGRAMA		166.867,59
TOTAL SECCION		7.612.489,55



GENERALITAT VALENCIANA	REMANENTES DE CREDITO A LA FECHA 31 DE DICIEMBRE DE 2004 RESUMEN POR SECCIONES / PROGRAMAS / CAPITULOS	REFERENCIA : NPC0005 FECHA : 31/12/2004 HORA : 12:54:28 PAGINA : 23
---------------------------	--	--

PRESUPUESTO: 2004 ORDINARIO (0 Y 1)

SECCION 10 SANIDAD 31320 DROGODEPENDENCIAS Y OTRAS ADICIONES

CAPITULO	DENOMINACION	REMANENTES DE CREDITO
2	Compra bienes corr.y gtos.funcionamiento	13.223,42
4	Transferencias corrientes	59.708,70
6	Inversiones reales	62.255,95
TOTAL PROGRAMA		135.188,07

SECCION 10 SANIDAD 41110 DIRECCION Y SERVICIOS GENERALES

CAPITULO	DENOMINACION	REMANENTES DE CREDITO
2	Compra bienes corr.y gtos.funcionamiento	562.490,52
4	Transferencias corrientes	75.044,43
6	Inversiones reales	2.080.414,23
TOTAL PROGRAMA		2.717.949,18

SECCION 10 SANIDAD 41120 ADMINISTRACION ECONOMICO FINANCIERA

CAPITULO	DENOMINACION	REMANENTES DE CREDITO
2	Compra bienes corr.y gtos.funcionamiento	4.878,63
4	Transferencias corrientes	48.000,00
6	Inversiones reales	10.220,07
TOTAL PROGRAMA		63.098,70



GENERALITAT VALENCIANA	REMANENTES DE CREDITO A LA FECHA 31 DE DICIEMBRE DE 2004 RESUMEN POR SECCIONES / PROGRAMAS / CAPITULOS	REFERENCIA : NPC0005 FECHA : 31/12/2004 HORA : 12:54:28 PAGINA : 24
---------------------------	--	--

PRESUPUESTO: 2004 ORDINARIO (0 Y 1)

SECCION 10 SANIDAD 41130 ADMINISTRACION DE RECURSOS HUMANOS

CAPITULO	DENOMINACION	REMANENTES DE CREDITO
2	Compra bienes corr.y gtos.funcionamiento	69.904,86
6	Inversiones reales	2.510,21
TOTAL PROGRAMA		72.415,07

SECCION 10 SANIDAD 41140 ESCUELA VALENC.DE ESTUDIOS PARA LA SALUD

CAPITULO	DENOMINACION	REMANENTES DE CREDITO
2	Compra bienes corr.y gtos.funcionamiento	9.439,36
4	Transferencias corrientes	67.728,90
6	Inversiones reales	30.447,97
TOTAL PROGRAMA		107.616,23

SECCION 10 SANIDAD 41150 ORDENAC.EVALUACION E INVESTIG.SANITARIA

CAPITULO	DENOMINACION	REMANENTES DE CREDITO
2	Compra bienes corr.y gtos.funcionamiento	31.399,26
4	Transferencias corrientes	434.160,62
6	Inversiones reales	388,37
TOTAL PROGRAMA		465.948,25



GENERALITAT VALENCIANA	REMANENTES DE CREDITO A LA FECHA 31 DE DICIEMBRE DE 2004 RESUMEN POR SECCIONES / PROGRAMAS / CAPITULOS	REFERENCIA : NPC0005 FECHA : 31/12/2004 HORA : 12:54:28 PAGINA : 25
---------------------------	--	--

PRESUPUESTO: 2004 ORDINARIO (0 Y 1)

SECCION 10 SANIDAD 41160 ANALISIS Y EVALUAC. ATENCION AL PACIENTE

CAPITULO	DENOMINACION	REMANENTES DE CREDITO
2	Compra bienes corr.y gtos.funcionamiento	66.194,39
4	Transferencias corrientes	76.843,68
TOTAL PROGRAMA		143.038,07

SECCION 10 SANIDAD 41170 OFICINA DEL PLAN DE SALUD.

CAPITULO	DENOMINACION	REMANENTES DE CREDITO
2	Compra bienes corr.y gtos.funcionamiento	21.575,32
TOTAL PROGRAMA		21.575,32

SECCION 10 SANIDAD 41210 CENTROS INTEGRADOS DE SALUD PUBLICA

CAPITULO	DENOMINACION	REMANENTES DE CREDITO
2	Compra bienes corr.y gtos.funcionamiento	75.988,71
6	Inversiones reales	290.860,49
TOTAL PROGRAMA		366.849,20

SECCION 10 SANIDAD 41221 ATENCION PRIMARIA

CAPITULO	DENOMINACION	REMANENTES DE CREDITO
2	Compra bienes corr.y gtos.funcionamiento	215.203,23



GENERALITAT VALENCIANA	REMANENTES DE CREDITO A LA FECHA 31 DE DICIEMBRE DE 2004 RESUMEN POR SECCIONES / PROGRAMAS / CAPITULOS	REFERENCIA : NPC0005 FECHA : 31/12/2004 HORA : 12:54:28 PAGINA : 26
---------------------------	--	--

PRESUPUESTO: 2004 ORDINARIO (0 Y 1)

SECCION 10 SANIDAD 41221 ATENCION PRIMARIA

CAPITULO	DENOMINACION	REMANENTES DE CREDITO
4	Transferencias corrientes	367.451,59
6	Inversiones reales	8.450.429,58
TOTAL PROGRAMA		9.033.084,40

SECCION 10 SANIDAD 41222 ASISTENCIA ESPECIALIZADA

CAPITULO	DENOMINACION	REMANENTES DE CREDITO
2	Compra bienes corr.y gtos.funcionamiento	821.370,34
4	Transferencias corrientes	121.645,46
6	Inversiones reales	13.446.027,13
TOTAL PROGRAMA		14.389.042,93

SECCION 10 SANIDAD 41223 PRESTACIONES FARMACEUTICAS

CAPITULO	DENOMINACION	REMANENTES DE CREDITO
2	Compra bienes corr.y gtos.funcionamiento	38.677,21
4	Transferencias corrientes	217.802,00
TOTAL PROGRAMA		256.479,21



GENERALITAT VALENCIANA	REMANENTES DE CREDITO A LA FECHA 31 DE DICIEMBRE DE 2004 RESUMEN POR SECCIONES / PROGRAMAS / CAPITULOS	REFERENCIA : NPC0005 FECHA : 31/12/2004 HORA : 12:54:28 PAGINA : 27
---------------------------	--	--

PRESUPUESTO: 2004 ORDINARIO (0 Y 1)

SECCION 10 SANIDAD 41224 PRESTACIONES EXTERNAS

CAPITULO	DENOMINACION	REMANENTES DE CREDITO
2	Compra bienes corr.y gtos.funcionamiento	418.119,83
4	Transferencias corrientes	83.982,71
TOTAL PROGRAMA		502.102,54

SECCION 10 SANIDAD 41225 ADMINISTRACION Y SERVICIOS GENERALES

CAPITULO	DENOMINACION	REMANENTES DE CREDITO
2	Compra bienes corr.y gtos.funcionamiento	54.097,34
6	Inversiones reales	28.218,31
TOTAL PROGRAMA		82.315,65

SECCION 10 SANIDAD 41228 ATENCION SOCIO SANITARIA Y SALUD MENTAL

CAPITULO	DENOMINACION	REMANENTES DE CREDITO
2	Compra bienes corr.y gtos.funcionamiento	32.891,02
6	Inversiones reales	66.817,78
TOTAL PROGRAMA		99.708,80

SECCION 10 SANIDAD 41310 SALUD

CAPITULO	DENOMINACION	REMANENTES DE CREDITO
2	Compra bienes corr.y gtos.funcionamiento	169.172,37



GENERALITAT VALENCIANA	REMANENTES DE CREDITO A LA FECHA 31 DE DICIEMBRE DE 2004 RESUMEN POR SECCIONES / PROGRAMAS / CAPITULOS	REFERENCIA : NPC0005 FECHA : 31/12/2004 HORA : 12:54:28 PAGINA : 28
---------------------------	--	--

PRESUPUESTO: 2004 ORDINARIO (0 Y 1)

SECCION 10 SANIDAD 41310 SALUD

CAPITULO	DENOMINACION	REMANENTES DE CREDITO
4	Transferencias corrientes	278.386,85
6	Inversiones reales	3.072.399,08
7	Transferencias de capital	56.597,72
TOTAL PROGRAMA		3.576.556,02
TOTAL SECCION		32.032.967,64

SECCION 11 INDUSTRIA, COMERCIO Y TURISMO 44310 PROTECC.CONSUM.Y CALIDAD BIENES Y SERV.

CAPITULO	DENOMINACION	REMANENTES DE CREDITO
2	Compra bienes corr.y gtos.funcionamiento	7.253,00
4	Transferencias corrientes	161.480,97
6	Inversiones reales	9.452,82
7	Transferencias de capital	21.631,02
TOTAL PROGRAMA		199.817,81

SECCION 11 INDUSTRIA, COMERCIO Y TURISMO 72110 DIRECCION Y SERVICIOS GENERALES

CAPITULO	DENOMINACION	REMANENTES DE CREDITO
2	Compra bienes corr.y gtos.funcionamiento	17.851,83
4	Transferencias corrientes	16.993,93
6	Inversiones reales	142.635,02



GENERALITAT VALENCIANA	REMANENTES DE CREDITO A LA FECHA 31 DE DICIEMBRE DE 2004 RESUMEN POR SECCIONES / PROGRAMAS / CAPITULOS	REFERENCIA : NPC0005 FECHA : 31/12/2004 HORA : 12:54:28 PAGINA : 29
---------------------------	--	--

PRESUPUESTO: 2004 ORDINARIO (0 Y 1)

SECCION 11 INDUSTRIA, COMERCIO Y TURISMO 72110 DIRECCION Y SERVICIOS GENERALES

CAPITULO	DENOMINACION	REMANENTES DE CREDITO
7	Transferencias de capital	50.268,56
TOTAL PROGRAMA		227.749,34

SECCION 11 INDUSTRIA, COMERCIO Y TURISMO 72210 ORDENACION Y PROMOCION INDUSTRIAL

CAPITULO	DENOMINACION	REMANENTES DE CREDITO
2	Compra bienes corr.y gtos.funcionamiento	52.403,70
4	Transferencias corrientes	1.025.397,13
6	Inversiones reales	1.823,32
7	Transferencias de capital	633.905,05
TOTAL PROGRAMA		1.713.529,20

SECCION 11 INDUSTRIA, COMERCIO Y TURISMO 75110 ORDENACION Y PROMOCION DEL TURISMO

CAPITULO	DENOMINACION	REMANENTES DE CREDITO
2	Compra bienes corr.y gtos.funcionamiento	3.866,79
TOTAL PROGRAMA		3.866,79

SECCION 11 INDUSTRIA, COMERCIO Y TURISMO 76110 ORDENACION Y PROMOCION COMERCIAL

CAPITULO	DENOMINACION	REMANENTES DE CREDITO
2	Compra bienes corr.y gtos.funcionamiento	16.668,52



GENERALITAT VALENCIANA	REMANENTES DE CREDITO A LA FECHA 31 DE DICIEMBRE DE 2004 RESUMEN POR SECCIONES / PROGRAMAS / CAPITULOS	REFERENCIA : NPC0005 FECHA : 31/12/2004 HORA : 12:54:28 PAGINA : 30
---------------------------	--	--

PRESUPUESTO: 2004 ORDINARIO (0 Y 1)

SECCION 11 INDUSTRIA, COMERCIO Y TURISMO 76110 ORDENACION Y PROMOCION COMERCIAL

CAPITULO	DENOMINACION	REMANENTES DE CREDITO
4	Transferencias corrientes	53.696,30
6	Inversiones reales	9.795,88
7	Transferencias de capital	235.064,87
TOTAL PROGRAMA		315.225,57

SECCION 11 INDUSTRIA, COMERCIO Y TURISMO 76210 COMERCIO EXTERIOR

CAPITULO	DENOMINACION	REMANENTES DE CREDITO
2	Compra bienes corr.y gtos.funcionamiento	3.731,84
7	Transferencias de capital	186.415,74
TOTAL PROGRAMA		190.147,58
TOTAL SECCION		2.650.336,29

SECCION 12 AGRICULTURA, PESCA Y ALIMENTACIÓN 53110 ESTRUCTURAS AGRARIAS

CAPITULO	DENOMINACION	REMANENTES DE CREDITO
2	Compra bienes corr.y gtos.funcionamiento	16.693,75
4	Transferencias corrientes	80.000,00
6	Inversiones reales	1.938.188,06
TOTAL PROGRAMA		2.034.881,81



GENERALITAT VALENCIANA	REMANENTES DE CREDITO A LA FECHA 31 DE DICIEMBRE DE 2004 RESUMEN POR SECCIONES / PROGRAMAS / CAPITULOS	REFERENCIA : NPC0005 FECHA : 31/12/2004 HORA : 12:54:28 PAGINA : 31
---------------------------	--	--

PRESUPUESTO: 2004 ORDINARIO (0 Y 1)

SECCION 12 AGRICULTURA, PESCA Y ALIMENTACIÓN 53120 DESARROLLO RURAL

CAPITULO	DENOMINACION	REMANENTES DE CREDITO
2	Compra bienes corr.y gtos.funcionamiento	18.958,05
4	Transferencias corrientes	109.998,72
7	Transferencias de capital	204.619,36
TOTAL PROGRAMA		333.576,13

SECCION 12 AGRICULTURA, PESCA Y ALIMENTACIÓN 54220 INVESTIGACION Y TECNOLOGIA AGRARIA

CAPITULO	DENOMINACION	REMANENTES DE CREDITO
2	Compra bienes corr.y gtos.funcionamiento	140.581,66
4	Transferencias corrientes	1.728.657,73
6	Inversiones reales	7.092,02
7	Transferencias de capital	145.647,28
TOTAL PROGRAMA		2.021.978,69

SECCION 12 AGRICULTURA, PESCA Y ALIMENTACIÓN 71110 DIRECCION Y SERVICIOS GENERALES

CAPITULO	DENOMINACION	REMANENTES DE CREDITO
2	Compra bienes corr.y gtos.funcionamiento	102.912,15
4	Transferencias corrientes	440.048,20
6	Inversiones reales	105.824,88
7	Transferencias de capital	26.130,00



GENERALITAT VALENCIANA	REMANENTES DE CREDITO A LA FECHA 31 DE DICIEMBRE DE 2004 RESUMEN POR SECCIONES / PROGRAMAS / CAPITULOS	REFERENCIA : NPC0005 FECHA : 31/12/2004 HORA : 12:54:28 PAGINA : 32
---------------------------	--	--

PRESUPUESTO: 2004 ORDINARIO (0 Y 1)

SECCION 12 AGRICULTURA, PESCA Y ALIMENTACIÓN 71110 DIRECCION Y SERVICIOS GENERALES

CAPITULO	DENOMINACION	REMANENTES DE CREDITO
TOTAL PROGRAMA		674.915,23

SECCION 12 AGRICULTURA, PESCA Y ALIMENTACIÓN 71410 ORDENACION Y MEJORA PRODUCCION PESQUERA

CAPITULO	DENOMINACION	REMANENTES DE CREDITO
2	Compra bienes corr.y gtos.funcionamiento	13.979,79
4	Transferencias corrientes	302.723,35
6	Inversiones reales	171.442,92
7	Transferencias de capital	2.681.102,42
TOTAL PROGRAMA		3.169.248,48

SECCION 12 AGRICULTURA, PESCA Y ALIMENTACIÓN 71420 ORDENACION Y MEJORA PRODUCCION AGRARIA

CAPITULO	DENOMINACION	REMANENTES DE CREDITO
2	Compra bienes corr.y gtos.funcionamiento	39.717,98
4	Transferencias corrientes	350.003,39
6	Inversiones reales	7.244,97
7	Transferencias de capital	2.520.888,71
TOTAL PROGRAMA		2.917.855,05



GENERALITAT VALENCIANA	REMANENTES DE CREDITO A LA FECHA 31 DE DICIEMBRE DE 2004 RESUMEN POR SECCIONES / PROGRAMAS / CAPITULOS	REFERENCIA : NPC0005 FECHA : 31/12/2004 HORA : 12:54:28 PAGINA : 33
---------------------------	--	--

PRESUPUESTO: 2004 ORDINARIO (0 Y 1)

SECCION 12 AGRICULTURA, PESCA Y ALIMENTACIÓN 71450 ORDENAC.GARANT.AGRARIA EN MARCO P.A.C.

CAPITULO	DENOMINACION	REMANENTES DE CREDITO
4	Transferencias corrientes	5.068.099,15
7	Transferencias de capital	5.996.029,30
TOTAL PROGRAMA		11.064.128,45

SECCION 12 AGRICULTURA, PESCA Y ALIMENTACIÓN 71460 CALIDAD AGROALIMENTARIA

CAPITULO	DENOMINACION	REMANENTES DE CREDITO
2	Compra bienes corr.y gtos.funcionamiento	4.538,85
4	Transferencias corrientes	596.591,60
6	Inversiones reales	15.559,40
7	Transferencias de capital	0,74
TOTAL PROGRAMA		616.690,59

SECCION 12 AGRICULTURA, PESCA Y ALIMENTACIÓN 71480 DESARROLLO Y MEJORA DE LA GANADERIA

CAPITULO	DENOMINACION	REMANENTES DE CREDITO
2	Compra bienes corr.y gtos.funcionamiento	11.915,54
4	Transferencias corrientes	881.552,03
6	Inversiones reales	51.089,05
7	Transferencias de capital	306.485,53
TOTAL PROGRAMA		1.251.042,15



GENERALITAT VALENCIANA	REMANENTES DE CREDITO A LA FECHA 31 DE DICIEMBRE DE 2004 RESUMEN POR SECCIONES / PROGRAMAS / CAPITULOS	REFERENCIA : NPC0005 FECHA : 31/12/2004 HORA : 12:54:28 PAGINA : 34
---------------------------	--	--

PRESUPUESTO: 2004 ORDINARIO (0 Y 1)

SECCION 12 AGRICULTURA, PESCA Y ALIMENTACIÓN

CAPITULO	DENOMINACION	REMANENTES DE CREDITO
TOTAL SECCION		24.084.316,58

SECCION 14 TERRITORIO Y VIVIENDA 43120 VIVIENDA Y PROYECTOS URBANOS

CAPITULO	DENOMINACION	REMANENTES DE CREDITO
2	Compra bienes corr.y gtos.funcionamiento	45.220,87
4	Transferencias corrientes	259.244,27
6	Inversiones reales	689.265,88
TOTAL PROGRAMA		993.731,02

SECCION 14 TERRITORIO Y VIVIENDA 43210 ORDENACION DEL TERRITORIO Y URBANISMO

CAPITULO	DENOMINACION	REMANENTES DE CREDITO
2	Compra bienes corr.y gtos.funcionamiento	60.105,05
4	Transferencias corrientes	37.130,88
6	Inversiones reales	3.055.970,90
7	Transferencias de capital	12.961,49
TOTAL PROGRAMA		3.166.168,32

SECCION 14 TERRITORIO Y VIVIENDA 44220 DIRECCION Y SERVICIOS GENERALES

CAPITULO	DENOMINACION	REMANENTES DE CREDITO
2	Compra bienes corr.y gtos.funcionamiento	29.953,69



GENERALITAT VALENCIANA	REMANENTES DE CREDITO A LA FECHA 31 DE DICIEMBRE DE 2004 RESUMEN POR SECCIONES / PROGRAMAS / CAPITULOS	REFERENCIA : NPC0005 FECHA : 31/12/2004 HORA : 12:54:28 PAGINA : 35
---------------------------	--	--

PRESUPUESTO: 2004 ORDINARIO (0 Y 1)

SECCION 14 TERRITORIO Y VIVIENDA 44220 DIRECCION Y SERVICIOS GENERALES

CAPITULO	DENOMINACION	REMANENTES DE CREDITO
4	Transferencias corrientes	216.877,35
6	Inversiones reales	924.131,25
TOTAL PROGRAMA		1.170.962,29

SECCION 14 TERRITORIO Y VIVIENDA 44230 CONSERVACION DEL MEDIO NATURAL

CAPITULO	DENOMINACION	REMANENTES DE CREDITO
2	Compra bienes corr.y gtos.funcionamiento	11.907,40
4	Transferencias corrientes	40.638,39
6	Inversiones reales	1.344.745,79
7	Transferencias de capital	123.912,45
TOTAL PROGRAMA		1.521.204,03

SECCION 14 TERRITORIO Y VIVIENDA 44240 RESTAURAC.Y PROTECC.RECURSOS NATURALES

CAPITULO	DENOMINACION	REMANENTES DE CREDITO
2	Compra bienes corr.y gtos.funcionamiento	78.776,63
4	Transferencias corrientes	253.589,34
6	Inversiones reales	5.697.628,20
7	Transferencias de capital	19,27
TOTAL PROGRAMA		6.030.013,44



GENERALITAT VALENCIANA	REMANENTES DE CREDITO A LA FECHA 31 DE DICIEMBRE DE 2004 RESUMEN POR SECCIONES / PROGRAMAS / CAPITULOS	REFERENCIA : NPC0005 FECHA : 31/12/2004 HORA : 12:54:28 PAGINA : 36
---------------------------	--	--

PRESUPUESTO: 2004 ORDINARIO (0 Y 1)

SECCION 14 TERRITORIO Y VIVIENDA 44250 CALIDAD AMBIENTAL

CAPITULO	DENOMINACION	REMANENTES DE CREDITO
2	Compra bienes corr.y gtos.funcionamiento	28.702,56
4	Transferencias corrientes	335.249,31
6	Inversiones reales	4.864.067,66
7	Transferencias de capital	7.259.558,79
TOTAL PROGRAMA		12.487.578,32

SECCION 14 TERRITORIO Y VIVIENDA 44260 FORMACION MEDIOAMBIENTAL

CAPITULO	DENOMINACION	REMANENTES DE CREDITO
2	Compra bienes corr.y gtos.funcionamiento	40.315,96
4	Transferencias corrientes	388.108,45
6	Inversiones reales	98.462,78
7	Transferencias de capital	55.400,11
TOTAL PROGRAMA		582.287,30
TOTAL SECCION		25.951.944,72

SECCION 16 BIENESTAR SOCIAL 31110 DIRECCION Y SERVICIOS GENERALES.

CAPITULO	DENOMINACION	REMANENTES DE CREDITO
2	Compra bienes corr.y gtos.funcionamiento	52.629,28
4	Transferencias corrientes	19.429,81



GENERALITAT VALENCIANA	REMANENTES DE CREDITO A LA FECHA 31 DE DICIEMBRE DE 2004 RESUMEN POR SECCIONES / PROGRAMAS / CAPITULOS	REFERENCIA : NPC0005 FECHA : 31/12/2004 HORA : 12:54:28 PAGINA : 37
---------------------------	--	--

PRESUPUESTO: 2004 ORDINARIO (0 Y 1)

SECCION 16 BIENESTAR SOCIAL 31110 DIRECCION Y SERVICIOS GENERALES.

CAPITULO	DENOMINACION	REMANENTES DE CREDITO
6	Inversiones reales	96.977,93
TOTAL PROGRAMA		169.037,02

SECCION 16 BIENESTAR SOCIAL 31310 SERVICIOS SOCIALES

CAPITULO	DENOMINACION	REMANENTES DE CREDITO
2	Compra bienes corr.y gtos.funcionamiento	173.894,97
4	Transferencias corrientes	811.569,64
6	Inversiones reales	567.942,65
7	Transferencias de capital	210.004,00
TOTAL PROGRAMA		1.763.411,26

SECCION 16 BIENESTAR SOCIAL 31330 FAMILIA MENOR Y ADOPCIONES

CAPITULO	DENOMINACION	REMANENTES DE CREDITO
2	Compra bienes corr.y gtos.funcionamiento	58.215,20
4	Transferencias corrientes	224.711,09
6	Inversiones reales	768,42
TOTAL PROGRAMA		283.694,71



GENERALITAT VALENCIANA	REMANENTES DE CREDITO A LA FECHA 31 DE DICIEMBRE DE 2004 RESUMEN POR SECCIONES / PROGRAMAS / CAPITULOS	REFERENCIA : NPC0005 FECHA : 31/12/2004 HORA : 12:54:28 PAGINA : 38
---------------------------	--	--

PRESUPUESTO: 2004 ORDINARIO (0 Y 1)

SECCION 16 BIENESTAR SOCIAL 31340 INTEGRACION SOCIAL DEL DISCAPACITADO

CAPITULO	DENOMINACION	REMANENTES DE CREDITO
2	Compra bienes corr.y gtos.funcionamiento	26.405,38
4	Transferencias corrientes	490.374,97
6	Inversiones reales	635.070,93
7	Transferencias de capital	525.399,62
TOTAL PROGRAMA		1.677.250,90

SECCION 16 BIENESTAR SOCIAL 31350 INTEGRACION DE LA INMIGRACION

CAPITULO	DENOMINACION	REMANENTES DE CREDITO
2	Compra bienes corr.y gtos.funcionamiento	4.561,36
4	Transferencias corrientes	129.571,00
6	Inversiones reales	1.244.767,85
7	Transferencias de capital	81.111,82
TOTAL PROGRAMA		1.460.012,03

SECCION 16 BIENESTAR SOCIAL 32310 PROMOCION DE LA MUJER

CAPITULO	DENOMINACION	REMANENTES DE CREDITO
2	Compra bienes corr.y gtos.funcionamiento	58.841,86
4	Transferencias corrientes	741.082,14
6	Inversiones reales	73.985,32



GENERALITAT
VALENCIANA

REMANENTES DE CREDITO
A LA FECHA 31 DE DICIEMBRE DE 2004
RESUMEN POR SECCIONES / PROGRAMAS / CAPITULOS

REFERENCIA : NPC0005
FECHA : 31/12/2004
HORA : 12:54:28
PAGINA : 39

PRESUPUESTO: 2004 ORDINARIO (0 Y 1)

SECCION 16 BIENESTAR SOCIAL 32310 PROMOCION DE LA MUJER

CAPITULO	DENOMINACION	REMANENTES DE CREDITO
7	Transferencias de capital	97.608,94
TOTAL PROGRAMA		971.518,26
TOTAL SECCION		6.324.924,18

SECCION 19 SERVICIO DE LA DEUDA 01110 SERVICIO DE LA DEUDA

CAPITULO	DENOMINACION	REMANENTES DE CREDITO
9	Pasivos financieros	6,77
TOTAL PROGRAMA		6,77
TOTAL SECCION		6,77

SECCION 20 GASTOS DIVERSOS 61260 GASTOS DIVERSOS

CAPITULO	DENOMINACION	REMANENTES DE CREDITO
2	Compra bienes corr.y gtos.funcionamiento	1.225.579,90
4	Transferencias corrientes	179.233,64
6	Inversiones reales	0,03
7	Transferencias de capital	251.079,71
TOTAL PROGRAMA		1.655.893,28



GENERALITAT VALENCIANA	REMANENTES DE CREDITO A LA FECHA 31 DE DICIEMBRE DE 2004 RESUMEN POR SECCIONES / PROGRAMAS / CAPITULOS	REFERENCIA : NPC0005 FECHA : 31/12/2004 HORA : 12:54:28 PAGINA : 40
---------------------------	--	--

PRESUPUESTO: 2004 ORDINARIO (0 Y 1)

SECCION 20 GASTOS DIVERSOS

CAPITULO	DENOMINACION	REMANENTES DE CREDITO
	TOTAL SECCION	1.655.893,28
	TOTAL PRESUPUESTO	166.886.918,60



4. MEMORIA

4.D- INFORMACIÓN SOBRE LA EJECUCIÓN DEL GASTO PÚBLICO

4.D.3- Clasificación funcional del gasto



4

GENERALITAT
VALENCIANA

CLASIFICACION FUNCIONAL DEL GASTO
A LA FECHA 31 DE DICIEMBRE DE 2004

REFERENCIA : NPC0021
FECHA : 31/12/2004
HORA : 12:55:57
PAGINA : 1

PROGRAMA	DENOMINACION	CREDITOS PRESUPUESTARIOS	OBLIGACIONES RECONOCIDAS NETAS	REMANENTES DE CREDITO	PAGOS	OBLIGAC. PDTES. DE PAGO A 31 DE DICIEMBRE
		INICIALES MODIFICACIONES DEFINITIVOS	TOTAL O %S/P.DEFINITIVO	TOTAL	TOTAL T %S/ TOTAL O %S/P.DEFINITIVO	TOTAL %S/ TOTAL O %S/P.DEFINITIVO
01110	SERVICIO DE LA DEUDA	373.891.970,00 29.540.485,63- 344.351.484,37	344.351.477,60 100.00 %	6,77	343.348.877,60 99.71 % 99.71 %	1.002.600,00 0.29 % 0.29 %
11110	ACTIVIDAD LEGISLATIVA	21.423.030,00 0,00 21.423.030,00	21.423.030,00 100.00 %	0,00	10.711.515,00 50.00 % 50.00 %	10.711.515,00 50.00 % 50.00 %
11120	CONTROL EXTERNO DEL SECTOR PUB.VALENC.	4.501.400,00 0,00 4.501.400,00	4.501.400,00 100.00 %	0,00	3.376.050,00 75.00 % 75.00 %	1.125.350,00 25.00 % 25.00 %
11130	ASESORAMIENTO CULTURAL	1.588.080,00 0,00 1.588.080,00	1.588.080,00 100.00 %	0,00	397.020,00 25.00 % 25.00 %	1.191.060,00 75.00 % 75.00 %
11140	GABINETE DE ANALISIS	1.983.120,00 187.434,00- 1.795.686,00	1.762.788,56 98.17 %	32.897,44	1.565.400,78 88.80 % 87.18 %	197.387,78 11.20 % 10.99 %
11150	DEFENSA DERECHOS FUNDAMENT.DE CIUDADANOS	2.448.160,00 0,00 2.448.160,00	2.448.160,00 100.00 %	0,00	1.836.120,00 75.00 % 75.00 %	612.040,00 25.00 % 25.00 %
11160	ALTO ASESORAMIENTO	1.994.950,00 0,00 1.994.950,00	1.994.950,00 100.00 %	0,00	1.496.212,50 75.00 % 75.00 %	498.737,50 25.00 % 25.00 %
11170	GABINETE DE ORGANIZACIÓN	2.385.070,00 155.123,89 2.540.193,89	2.538.041,11 99.92 %	2.152,78	2.486.877,09 97.98 % 97.90 %	51.164,02 2.02 % 2.01 %



GENERALITAT
VALENCIANA

CLASIFICACION FUNCIONAL DEL GASTO
A LA FECHA 31 DE DICIEMBRE DE 2004

REFERENCIA : NPC0021
FECHA : 31/12/2004
HORA : 12:55:57
PAGINA : 2

PROGRAMA	DENOMINACION	CREDITOS PRESUPUESTARIOS	OBLIGACIONES RECONOCIDAS NETAS	REMANENTES DE CREDITO	PAGOS	OBLIGAC. PDTES. DE PAGO A 31 DE DICIEMBRE
		INICIALES MODIFICACIONES DEFINITIVOS	TOTAL O %S/P.DEFINITIVO	TOTAL	TOTAL T %S/ TOTAL O %S/P.DEFINITIVO	TOTAL %S/ TOTAL O %S/P.DEFINITIVO
11220	SECRETARIADO DEL GOBIERNO Y REL.CORTES	3.148.880,00 180.094,91 3.328.974,91	3.312.058,82 99.49 %	16.916,09	2.725.462,52 82.29 % 81.87 %	586.596,30 17.71 % 17.62 %
11230	PLANIFICACION Y ESTUDIOS	780.270,00 119.516,96- 660.753,04	625.524,51 94.67 %	35.228,53	313.532,57 50.12 % 47.45 %	311.991,94 49.88 % 47.22 %
11240	RELACIONES EXTERNAS	3.397.000,00 406.544,43- 2.990.455,57	2.861.624,80 95.69 %	128.830,77	2.329.107,87 81.39 % 77.88 %	532.516,93 18.61 % 17.81 %
11250	ALTO ASESORAMIENTO EN CIENCIA Y TECNOLOG	978.880,00 4.030,56- 974.849,44	963.932,18 98.88 %	10.917,26	412.597,73 42.80 % 42.32 %	551.334,45 57.20 % 56.56 %
11260	OFICINA EN BRUSELAS	819.500,00 3.750,03- 815.749,97	815.749,97 100.00 %	0,00	815.749,97 100.00 % 100.00 %	0,00 0.00 % 0.00 %
11270	OFICINA EN MADRID	283.770,00 71.789,82- 211.980,18	209.457,16 98.81 %	2.523,02	209.457,16 100.00 % 98.81 %	0,00 0.00 % 0.00 %
12110	MODERNIZACION,CALIDAD E INSPECCION.	612.380,00 82.241,71- 530.138,29	517.817,63 97.68 %	12.320,66	513.249,08 99.12 % 96.81 %	4.568,55 0.88 % 0.86 %
12120	DIRECCION Y SERVICIOS GENERALES	6.952.740,00 2.590.510,73 9.543.250,73	9.471.265,65 99.25 %	71.985,08	6.845.802,33 72.28 % 71.73 %	2.625.463,32 27.72 % 27.51 %



GENERALITAT
VALENCIANA

CLASIFICACION FUNCIONAL DEL GASTO
A LA FECHA 31 DE DICIEMBRE DE 2004

REFERENCIA : NPC0021
FECHA : 31/12/2004
HORA : 12:55:57
PAGINA : 3

PROGRAMA	DENOMINACION	CREDITOS PRESUPUESTARIOS	OBLIGACIONES RECONOCIDAS NETAS	REMANENTES DE CREDITO	PAGOS	OBLIGAC. PDTES. DE PAGO A 31 DE DICIEMBRE
		INICIALES MODIFICACIONES DEFINITIVOS	TOTAL O %S/P.DEFINITIVO	TOTAL	TOTAL T %S/ TOTAL O %S/P.DEFINITIVO	TOTAL %S/ TOTAL O %S/P.DEFINITIVO
12130	FORMACION Y ESTUDIOS	1.626.870,00 303.353,88- 1.323.516,12	1.260.812,06 95.26 %	62.704,06	1.229.562,84 97.52 % 92.90 %	31.249,22 2.48 % 2.36 %
12140	FUNCION PUBLICA	5.090.460,00 633.112,94- 4.457.347,06	4.433.456,63 99.46 %	23.890,43	4.287.186,54 96.70 % 96.18 %	146.270,09 3.30 % 3.28 %
12160	TELECOMUNICACIONES	21.786.220,00 584.960,31 22.371.180,31	22.107.875,88 98.82 %	263.304,43	5.616.618,43 25.41 % 25.11 %	16.491.257,45 74.59 % 73.72 %
12510	ADMINISTRACION LOCAL	4.552.790,00 1.779.754,55- 2.773.035,45	2.581.814,87 93.10 %	191.220,58	1.407.500,71 54.52 % 50.76 %	1.174.314,16 45.48 % 42.35 %
12620	ASESOR.Y DEF.JUICIOS DE INTERESES G.V.	5.750.970,00 272.733,06- 5.478.236,94	5.475.286,84 99.95 %	2.950,10	5.470.745,86 99.92 % 99.86 %	4.540,98 0.08 % 0.08 %
13410	COOPERACION INTERNACIONAL AL DESARROLLO	23.450.330,00 1.893.698,47- 21.556.631,53	21.348.804,14 99.04 %	207.827,39	1.768.481,84 8.28 % 8.20 %	19.580.322,30 91.72 % 90.83 %
14110	ADMINISTRACION DE JUSTICIA	135.853.600,00 8.732.970,31 144.586.570,31	142.699.123,01 98.69 %	1.887.447,30	136.152.742,04 95.41 % 94.17 %	6.546.380,97 4.59 % 4.53 %
14120	DIRECCION Y SERVICIOS GENERALES	9.788.130,00 713.696,71- 9.074.433,29	8.761.785,76 96.55 %	312.647,53	8.111.323,99 92.58 % 89.39 %	650.461,77 7.42 % 7.17 %



GENERALITAT
VALENCIANA

CLASIFICACION FUNCIONAL DEL GASTO
A LA FECHA 31 DE DICIEMBRE DE 2004

REFERENCIA : NPC0021
FECHA : 31/12/2004
HORA : 12:55:57
PAGINA : 4

PROGRAMA	DENOMINACION	CREDITOS PRESUPUESTARIOS	OBLIGACIONES RECONOCIDAS NETAS	REMANENTES DE CREDITO	PAGOS	OBLIGAC. PDTES. DE PAGO A 31 DE DICIEMBRE
		INICIALES MODIFICACIONES DEFINITIVOS	TOTAL O %S/P.DEFINITIVO	TOTAL	TOTAL T %S/ TOTAL O %S/P.DEFINITIVO	TOTAL %S/ TOTAL O %S/P.DEFINITIVO
22110	PROTECCION CIVIL Y EXTINCION INCENDIOS	46.629.910,00 380.680,46- 46.249.229,54	44.748.615,46 96.76 %	1.500.614,08	32.956.203,31 73.65 % 71.26 %	11.792.412,15 26.35 % 25.50 %
22210	POLICIA AUTONOMICA VALENCIANA	2.511.060,00 593.313,92- 1.917.746,08	1.856.973,37 96.83 %	60.772,71	846.010,77 45.56 % 44.11 %	1.010.962,60 54.44 % 52.72 %
22220	SEGURIDAD PUBLICA	2.523.470,00 410.244,17- 2.113.225,83	2.040.893,42 96.58 %	72.332,41	1.956.212,90 95.85 % 92.57 %	84.680,52 4.15 % 4.01 %
31110	DIRECCION Y SERVICIOS GENERALES.	37.973.600,00 2.719.177,53- 35.254.422,47	35.085.385,45 99.52 %	169.037,02	30.208.174,10 86.10 % 85.69 %	4.877.211,35 13.90 % 13.83 %
31310	SERVICIOS SOCIALES	175.046.570,00 7.137.406,17- 167.909.163,83	166.145.752,57 98.95 %	1.763.411,26	120.482.170,41 72.52 % 71.75 %	45.663.582,16 27.48 % 27.20 %
31320	DROGODEPENDENCIAS Y OTRAS ADICCIONES	13.027.120,00 39.340,71 13.066.460,71	12.931.272,64 98.97 %	135.188,07	7.920.719,40 61.25 % 60.62 %	5.010.553,24 38.75 % 38.35 %
31330	FAMILIA MENOR Y ADOPCIONES	70.424.600,00 1.404.831,43 71.829.431,43	71.545.736,72 99.61 %	283.694,71	55.168.158,82 77.11 % 76.80 %	16.377.577,90 22.89 % 22.80 %
31340	INTEGRACION SOCIAL DEL DISCAPACITADO	91.405.290,00 988.778,19 92.394.068,19	90.716.817,29 98.18 %	1.677.250,90	73.888.296,80 81.45 % 79.97 %	16.828.520,49 18.55 % 18.21 %



GENERALITAT
VALENCIANA

CLASIFICACION FUNCIONAL DEL GASTO
A LA FECHA 31 DE DICIEMBRE DE 2004

REFERENCIA : NPC0021
FECHA : 31/12/2004
HORA : 12:55:57
PAGINA : 5

PROGRAMA	DENOMINACION	CREDITOS PRESUPUESTARIOS	OBLIGACIONES RECONOCIDAS NETAS	REMANENTES DE CREDITO	PAGOS	OBLIGAC. PDTES. DE PAGO A 31 DE DICIEMBRE
		INICIALES MODIFICACIONES DEFINITIVOS	TOTAL O %S/P.DEFINITIVO	TOTAL	TOTAL T %S/ TOTAL O %S/P.DEFINITIVO	TOTAL %S/ TOTAL O %S/P.DEFINITIVO
31350	INTEGRACION DE LA INMIGRACION	3.736.380,00 65.174,12 3.801.554,12	2.341.542,09 61.59 %	1.460.012,03	1.908.249,31 81.50 % 50.20 %	433.292,78 18.50 % 11.40 %
31510	CONDIC.DE TRABAJO Y ADMON RELAC.LABOR.	33.587.490,00 3.467.722,02- 30.119.767,98	27.587.663,21 91.59 %	2.532.104,77	12.678.807,82 45.96 % 42.09 %	14.908.855,39 54.04 % 49.50 %
32250	SERVICIO VALENCIANO DE EMPLEO Y FORMAC.	144.650.940,00 13.306.393,96- 131.344.546,04	131.344.546,04 100.00 %	0,00	108.366.038,04 82.51 % 82.51 %	22.978.508,00 17.49 % 17.49 %
32260	SALARIO JOVEN G.V.	0,00 1.771.479,77 1.771.479,77	1.771.479,77 100.00 %	0,00	1.771.479,77 100.00 % 100.00 %	0,00 0.00 % 0.00 %
32310	PROMOCION DE LA MUJER	10.330.100,00 1.774.107,99 12.104.207,99	11.132.689,73 91.97 %	971.518,26	6.281.072,86 56.42 % 51.89 %	4.851.616,87 43.58 % 40.08 %
41110	DIRECCION Y SERVICIOS GENERALES	16.785.820,00 1.748.958,18 18.534.778,18	15.816.829,00 85.34 %	2.717.949,18	8.580.891,45 54.25 % 46.30 %	7.235.937,55 45.75 % 39.04 %
41120	ADMINISTRACION ECONOMICO FINANCIERA	3.637.280,00 311.367,01- 3.325.912,99	3.262.814,29 98.10 %	63.098,70	3.110.618,02 95.34 % 93.53 %	152.196,27 4.66 % 4.58 %
41130	ADMINISTRACION DE RECURSOS HUMANOS	3.728.980,00 964.840,21- 2.764.139,79	2.691.724,72 97.38 %	72.415,07	2.562.656,12 95.20 % 92.71 %	129.068,60 4.80 % 4.67 %



GENERALITAT
VALENCIANA

CLASIFICACION FUNCIONAL DEL GASTO
A LA FECHA 31 DE DICIEMBRE DE 2004

REFERENCIA : NPC0021
FECHA : 31/12/2004
HORA : 12:55:57
PAGINA : 6

PROGRAMA	DENOMINACION	CREDITOS PRESUPUESTARIOS	OBLIGACIONES RECONOCIDAS NETAS	REMANENTES DE CREDITO	PAGOS	OBLIGAC. PDTES. DE PAGO A 31 DE DICIEMBRE
		INICIALES MODIFICACIONES DEFINITIVOS	TOTAL O %S/P.DEFINITIVO	TOTAL	TOTAL T %S/ TOTAL O %S/P.DEFINITIVO	TOTAL %S/ TOTAL O %S/P.DEFINITIVO
41140	ESCUELA VALENC.DE ESTUDIOS PARA LA SALUD	4.915.730,00 878.145,77- 4.037.584,23	3.929.968,00 97.33 %	107.616,23	3.278.557,81 83.42 % 81.20 %	651.410,19 16.58 % 16.13 %
41150	ORDENAC.EVALUACION E INVESTIG.SANITARIA	24.953.180,00 2.271.546,17- 22.681.633,83	22.215.685,58 97.95 %	465.948,25	13.821.462,88 62.21 % 60.94 %	8.394.222,70 37.79 % 37.01 %
41160	ANALISIS Y EVALUAC. ATENCION AL PACIENTE	2.811.960,00 861.515,28- 1.950.444,72	1.807.406,65 92.67 %	143.038,07	1.042.161,43 57.66 % 53.43 %	765.245,22 42.34 % 39.23 %
41170	OFICINA DEL PLAN DE SALUD	549.800,00 299.608,71- 250.191,29	228.615,97 91.38 %	21.575,32	219.410,79 95.97 % 87.70 %	9.205,18 4.03 % 3.68 %
41210	CENTROS INTEGRADOS DE SALUD PUBLICA	43.757.080,00 3.391.281,24- 40.365.798,76	39.998.949,56 99.09 %	366.849,20	37.591.572,71 93.98 % 93.13 %	2.407.376,85 6.02 % 5.96 %
41221	ATENCION PRIMARIA	524.726.730,00 53.903.352,63 578.630.082,63	569.596.998,23 98.44 %	9.033.084,40	523.885.811,93 91.97 % 90.54 %	45.711.186,30 8.03 % 7.90 %
41222	ASISTENCIA ESPECIALIZADA	1818.453.680,00 77.992.696,74 1896.446.376,74	1882.057.333,81 99.24 %	14.389.042,93	1657.016.291,76 88.04 % 87.37 %	225.041.042,05 11.96 % 11.87 %
41223	PRESTACIONES FARMACEUTICAS	789.986.850,00 397.496.926,69 1187.483.776,69	1187.227.297,48 99.98 %	256.479,21	1180.776.562,17 99.46 % 99.44 %	6.450.735,31 0.54 % 0.54 %



GENERALITAT
VALENCIANA

CLASIFICACION FUNCIONAL DEL GASTO
A LA FECHA 31 DE DICIEMBRE DE 2004

REFERENCIA : NPC0021
FECHA : 31/12/2004
HORA : 12:55:57
PAGINA : 7

PROGRAMA	DENOMINACION	CREDITOS PRESUPUESTARIOS	OBLIGACIONES RECONOCIDAS NETAS	REMANENTES DE CREDITO	PAGOS	OBLIGAC. PDTES. DE PAGO A 31 DE DICIEMBRE
		INICIALES MODIFICACIONES DEFINITIVOS	TOTAL O %S/P.DEFINITIVO	TOTAL	TOTAL T %S/ TOTAL O %S/P.DEFINITIVO	TOTAL %S/ TOTAL O %S/P.DEFINITIVO
41224	PRESTACIONES EXTERNAS	304.211.010,00 8.152.219,55- 296.058.790,45	295.556.687,91 99.83 %	502.102,54	246.956.801,29 83.56 % 83.41 %	48.599.886,62 16.44 % 16.42 %
41225	ADMINISTRACION Y SERVICIOS GENERALES	24.602.930,00 1.110.209,17- 23.492.720,83	23.410.405,18 99.65 %	82.315,65	21.994.813,24 93.95 % 93.62 %	1.415.591,94 6.05 % 6.03 %
41226	PERSONAL SANITARIO RESIDENTE	49.499.690,00 4.091.969,82 53.591.659,82	53.591.659,82 100.00 %	0,00	53.591.659,82 100.00 % 100.00 %	0,00 0.00 % 0.00 %
41228	ATENCION SOCIO SANITARIA Y SALUD MENTAL	38.703.670,00 4.285.866,22 42.989.536,22	42.889.827,42 99.77 %	99.708,80	36.508.667,94 85.12 % 84.92 %	6.381.159,48 14.88 % 14.84 %
41310	SALUD	48.872.720,00 2.674.288,82- 46.198.431,18	42.621.875,16 92.26 %	3.576.556,02	17.712.089,87 41.56 % 38.34 %	24.909.785,29 58.44 % 53.92 %
42110	DIRECCION Y SERVICIOS GENERALES	36.283.260,00 892.069,34- 35.391.190,66	35.224.805,38 99.53 %	166.385,28	29.741.169,06 84.43 % 84.04 %	5.483.636,32 15.57 % 15.49 %
42120	ADMINISTRACION DE PERSONAL	7.245.390,00 2.643.602,66- 4.601.787,34	4.482.996,09 97.42 %	118.791,25	4.437.577,67 98.99 % 96.43 %	45.418,42 1.01 % 0.99 %
42130	ORDEN.E INNOV.EDUCAT.FORM PROFESORADO	29.915.180,00 798.737,65- 29.116.442,35	28.452.512,21 97.72 %	663.930,14	19.028.172,85 66.88 % 65.35 %	9.424.339,36 33.12 % 32.37 %



GENERALITAT
VALENCIANA

CLASIFICACION FUNCIONAL DEL GASTO
A LA FECHA 31 DE DICIEMBRE DE 2004

REFERENCIA : NPC0021
FECHA : 31/12/2004
HORA : 12:55:57
PAGINA : 8

PROGRAMA	DENOMINACION	CREDITOS PRESUPUESTARIOS	OBLIGACIONES RECONOCIDAS NETAS	REMANENTES DE CREDITO	PAGOS	OBLIGAC. PDTES. DE PAGO A 31 DE DICIEMBRE
		INICIALES MODIFICACIONES DEFINITIVOS	TOTAL O %S/P.DEFINITIVO	TOTAL	TOTAL T %S/ TOTAL O %S/P.DEFINITIVO	TOTAL %S/ TOTAL O %S/P.DEFINITIVO
42140	ADMINISTRACION EDUCATIVA Y CULTURAL	99.371.070,00 17.022.992,57- 82.348.077,43	81.963.094,39 99.53 %	384.983,04	70.779.538,96 86.36 % 85.95 %	11.183.555,43 13.64 % 13.58 %
42150	INSTIT.VALENC.EVALUAC.Y CALIDAD EDUCAT.	853.360,00 161.836,05- 691.523,95	582.087,59 84.17 %	109.436,36	427.246,30 73.40 % 61.78 %	154.841,29 26.60 % 22.39 %
42160	INSTIT.VALENC.DESARROLLO ED.A DISTANCIA	3.100.930,00 744.063,65- 2.356.866,35	2.278.274,15 96.67 %	78.592,20	2.278.274,15 100.00 % 96.67 %	0,00 0.00 % 0.00 %
42170	INSTITUTO VALENCIANO DE CUALIFICAC.PROF.	844.440,00 772.830,00- 71.610,00	0,00 0.00 %	71.610,00	0,00 0.00 % 0.00 %	0,00 0.00 % 0.00 %
42220	ENSEÑANZA PRIMARIA	1000.414.660,00 73.549.238,55 1073.963.898,55	1073.047.715,62 99.91 %	916.182,93	1033.847.372,77 96.35 % 96.26 %	39.200.342,85 3.65 % 3.65 %
42230	ENSEÑANZA SECUNDARIA Y REGIMEN ESPECIAL	1048.039.290,00 133.060.551,69 1181.099.841,69	1180.346.149,94 99.94 %	753.691,75	1134.739.535,98 96.14 % 96.07 %	45.606.613,96 3.86 % 3.86 %
42250	PROMOCION Y USO DEL VALENCIANO	6.071.760,00 237.902,27- 5.833.857,73	5.578.562,22 95.62 %	255.295,51	3.699.033,27 66.31 % 63.41 %	1.879.528,95 33.69 % 32.22 %
42260	ENSEÑANZAS UNIVERSITARIAS	396.137.550,00 150.345.491,33 546.483.041,33	546.065.633,73 99.92 %	417.407,60	540.765.214,61 99.03 % 98.95 %	5.300.419,12 0.97 % 0.97 %



GENERALITAT
VALENCIANA

CLASIFICACION FUNCIONAL DEL GASTO
A LA FECHA 31 DE DICIEMBRE DE 2004

REFERENCIA : NPC0021
FECHA : 31/12/2004
HORA : 12:55:57
PAGINA : 9

PROGRAMA	DENOMINACION	CREDITOS PRESUPUESTARIOS	OBLIGACIONES RECONOCIDAS NETAS	REMANENTES DE CREDITO	PAGOS	OBLIGAC. PDTES. DE PAGO A 31 DE DICIEMBRE
		INICIALES MODIFICACIONES DEFINITIVOS	TOTAL O %S/P.DEFINITIVO	TOTAL	TOTAL T %S/ TOTAL O %S/P.DEFINITIVO	TOTAL %S/ TOTAL O %S/P.DEFINITIVO
42270	CONSEJO ESCOLAR	444.730,00 34.987,33- 409.742,67	409.637,13 99.97 %	105,54	378.747,05 92.46 % 92.44 %	30.890,08 7.54 % 7.54 %
43110	ARQUITECTURA	83.333.280,00 15.022.337,80- 68.310.942,20	61.972.179,85 90.72 %	6.338.762,35	16.779.011,84 27.08 % 24.56 %	45.193.168,01 72.92 % 66.16 %
43120	VIVIENDA Y PROYECTOS URBANOS	132.992.370,00 25.319.637,40- 107.672.732,60	106.679.001,58 99.08 %	993.731,02	65.103.296,27 61.03 % 60.46 %	41.575.705,31 38.97 % 38.61 %
43210	ORDENACION DEL TERRITORIO Y URBANISMO	16.283.420,00 2.005.322,37 18.288.742,37	15.122.574,05 82.69 %	3.166.168,32	3.835.325,67 25.36 % 20.97 %	11.287.248,38 74.64 % 61.72 %
44210	SANEAMIENTO Y DEPURACION DE AGUAS	31.681.970,00 15.542.040,37 47.224.010,37	46.123.125,56 97.67 %	1.100.884,81	5.265.605,04 11.42 % 11.15 %	40.857.520,52 88.58 % 86.52 %
44220	DIRECCION Y SERVICIOS GENERALES	19.692.810,00 1.184.452,31 20.877.262,31	19.706.300,02 94.39 %	1.170.962,29	16.422.490,52 83.34 % 78.66 %	3.283.809,50 16.66 % 15.73 %
44230	CONSERVACION DEL MEDIO NATURAL	14.549.850,00 2.063.744,75- 12.486.105,25	10.964.901,22 87.82 %	1.521.204,03	4.017.580,93 36.64 % 32.18 %	6.947.320,29 63.36 % 55.64 %
44240	RESTAURAC.Y PROTECC. RECURSOS NATURALES	44.804.640,00 2.945.418,88- 41.859.221,12	35.829.207,68 85.59 %	6.030.013,44	8.399.483,53 23.44 % 20.07 %	27.429.724,15 76.56 % 65.53 %



GENERALITAT
VALENCIANA

CLASIFICACION FUNCIONAL DEL GASTO
A LA FECHA 31 DE DICIEMBRE DE 2004

REFERENCIA : NPC0021
FECHA : 31/12/2004
HORA : 12:55:57
PAGINA : 10

PROGRAMA	DENOMINACION	CREDITOS PRESUPUESTARIOS	OBLIGACIONES RECONOCIDAS NETAS	REMANENTES DE CREDITO	PAGOS	OBLIGAC. PDTES. DE PAGO A 31 DE DICIEMBRE
		INICIALES MODIFICACIONES DEFINITIVOS	TOTAL O %S/P.DEFINITIVO	TOTAL	TOTAL T %S/ TOTAL O %S/P.DEFINITIVO	TOTAL %S/ TOTAL O %S/P.DEFINITIVO
44250	CALIDAD AMBIENTAL	21.289.680,00 12.067.819,45 33.357.499,45	20.869.921,13 62.56 %	12.487.578,32	5.461.594,16 26.17 % 16.37 %	15.408.326,97 73.83 % 46.19 %
44260	FORMACION MEDIOAMBIENTAL	6.211.590,00 737.988,99- 5.473.601,01	4.891.313,71 89.36 %	582.287,30	1.159.683,21 23.71 % 21.19 %	3.731.630,50 76.29 % 68.18 %
44310	PROTECC.CONSUM.Y CALIDAD BIENES Y SERV.	6.104.810,00 1.113.369,19- 4.991.440,81	4.791.623,00 96.00 %	199.817,81	3.391.672,70 70.78 % 67.95 %	1.399.950,30 29.22 % 28.05 %
45210	BIBLIOTECAS Y PROMOCION EDITORIAL	12.763.250,00 612.585,36- 12.150.664,64	11.845.660,40 97.49 %	305.004,24	9.077.860,60 76.63 % 74.71 %	2.767.799,80 23.37 % 22.78 %
45220	ARCHIVOS E INNOVACION TECNOLOGICA	8.266.890,00 1.695.694,80- 6.571.195,20	5.984.316,31 91.07 %	586.878,89	2.407.644,93 40.23 % 36.64 %	3.576.671,38 59.77 % 54.43 %
45320	PROMOCION Y DIFUS.DE ARTES Y CIENCIAS	201.932.390,00 14.437.251,54- 187.495.138,46	187.495.138,46 100.00 %	0,00	164.779.146,00 87.88 % 87.88 %	22.715.992,46 12.12 % 12.12 %
45330	COORDINACIÓN GRANDES PROYECTOS	324.530,00 284.143,61 608.673,61	600.682,43 98.69 %	7.991,18	539.303,28 89.78 % 88.60 %	61.379,15 10.22 % 10.08 %
45410	PROMOCION CULTURAL MUSEOS Y BELLAS ARTES	66.513.650,00 2.555.595,08- 63.958.054,92	62.884.791,08 98.32 %	1.073.263,84	51.144.547,47 81.33 % 79.97 %	11.740.243,61 18.67 % 18.36 %



GENERALITAT
VALENCIANA

CLASIFICACION FUNCIONAL DEL GASTO
A LA FECHA 31 DE DICIEMBRE DE 2004

REFERENCIA : NPC0021
FECHA : 31/12/2004
HORA : 12:55:57
PAGINA : 11

PROGRAMA	DENOMINACION	CREDITOS PRESUPUESTARIOS	OBLIGACIONES RECONOCIDAS NETAS	REMANENTES DE CREDITO	PAGOS	OBLIGAC. PDTES. DE PAGO A 31 DE DICIEMBRE
		INICIALES MODIFICACIONES DEFINITIVOS	TOTAL O %S/P.DEFINITIVO	TOTAL	TOTAL T %S/ TOTAL O %S/P.DEFINITIVO	TOTAL %S/ TOTAL O %S/P.DEFINITIVO
45710	FOMENTO DE LA ACTIVIDAD DEPORTIVA	29.485.280,00 1.162.481,34- 28.322.798,66	27.254.794,96 96.23 %	1.068.003,70	17.189.210,13 63.07 % 60.69 %	10.065.584,83 36.93 % 35.54 %
45810	PATRIMONIO ARTISTICO	10.733.810,00 191.871,75- 10.541.938,25	10.065.878,56 95.48 %	476.059,69	3.696.494,31 36.72 % 35.06 %	6.369.384,25 63.28 % 60.42 %
46210	RELACIONES INFORMATIVAS	1.340.810,00 210.149,67- 1.130.660,33	1.119.024,44 98.97 %	11.635,89	1.014.226,08 90.63 % 89.70 %	104.798,36 9.37 % 9.27 %
46220	PROMOCION INSTITUCIONAL	10.286.960,00 3.409.459,93- 6.877.500,07	6.849.716,97 99.60 %	27.783,10	2.445.933,87 35.71 % 35.56 %	4.403.783,10 64.29 % 64.03 %
46230	CONSEJO ASESOR DE RTVE	50.400,00 23.150,00- 27.250,00	26.778,36 98.27 %	471,64	26.778,36 100.00 % 98.27 %	0,00 0.00 % 0.00 %
51110	DIRECCION Y SERVICIOS GENERALES	12.900.420,00 995.353,32 13.895.773,32	13.743.824,87 98.91 %	151.948,45	9.310.850,58 67.75 % 67.00 %	4.432.974,29 32.25 % 31.90 %
51210	GESTION E INFR.DE RECURSOS HIDRAULICOS.	79.434.290,00 5.417.984,73- 74.016.305,27	61.351.902,27 82.89 %	12.664.403,00	30.034.787,47 48.95 % 40.58 %	31.317.114,80 51.05 % 42.31 %
51310	INFRAESTRUCTURAS DE CARRETERAS	215.397.810,00 10.306.398,56- 205.091.411,44	197.243.095,98 96.17 %	7.848.315,46	105.621.766,72 53.55 % 51.50 %	91.621.329,26 46.45 % 44.67 %



GENERALITAT
VALENCIANA

CLASIFICACION FUNCIONAL DEL GASTO
A LA FECHA 31 DE DICIEMBRE DE 2004

REFERENCIA : NPC0021
FECHA : 31/12/2004
HORA : 12:55:57
PAGINA : 12

PROGRAMA	DENOMINACION	CREDITOS PRESUPUESTARIOS	OBLIGACIONES RECONOCIDAS NETAS	REMANENTES DE CREDITO	PAGOS	OBLIGAC. PDTES. DE PAGO A 31 DE DICIEMBRE
		INICIALES MODIFICACIONES DEFINITIVOS	TOTAL O %S/P.DEFINITIVO	TOTAL	TOTAL T %S/ TOTAL O %S/P.DEFINITIVO	TOTAL %S/ TOTAL O %S/P.DEFINITIVO
51320	INFRAESTRUCTURAS DEL TRANSPORTE	108.957.950,00 14.167.419,25- 94.790.530,75	83.019.455,37 87.58 %	11.771.075,38	28.016.556,13 33.75 % 29.56 %	55.002.899,24 66.25 % 58.03 %
51330	ORDENAC.Y COORD. TRANSPORTE TERRESTRE	49.892.860,00 9.120.958,92- 40.771.901,08	40.521.687,79 99.39 %	250.213,29	10.751.090,43 26.53 % 26.37 %	29.770.597,36 73.47 % 73.02 %
51410	INFRAESTRUCTURAS Y ACTUACIONES EN COSTA	12.429.960,00 2.860.942,48- 9.569.017,52	5.812.221,92 60.74 %	3.756.795,60	3.388.372,07 58.30 % 35.41 %	2.423.849,85 41.70 % 25.33 %
51430	GESTION Y EXPLOTACIÓN DE PUERTOS	6.674.770,00 413.456,84- 6.261.313,16	6.024.653,97 96.22 %	236.659,19	4.167.543,41 69.17 % 66.56 %	1.857.110,56 30.83 % 29.66 %
53110	ESTRUCTURAS AGRARIAS	65.981.200,00 2.416.723,69- 63.564.476,31	61.529.594,50 96.80 %	2.034.881,81	29.593.196,93 48.10 % 46.56 %	31.936.397,57 51.90 % 50.24 %
53120	DESARROLLO RURAL	31.159.730,00 12.810.383,50- 18.349.346,50	18.015.770,37 98.18 %	333.576,13	5.112.500,21 28.38 % 27.86 %	12.903.270,16 71.62 % 70.32 %
54110	INVEST.Y NORMA.LING. IDIOMA VALENCIANO	3.486.810,00 0,00 3.486.810,00	3.486.810,00 100.00 %	0,00	928.452,50 26.63 % 26.63 %	2.558.357,50 73.37 % 73.37 %
54220	INVESTIGACION Y TECNOLOGIA AGRARIA	38.894.760,00 6.625.320,92 45.520.080,92	43.498.102,23 95.56 %	2.021.978,69	25.726.641,65 59.14 % 56.52 %	17.771.460,58 40.86 % 39.04 %



GENERALITAT
VALENCIANA

CLASIFICACION FUNCIONAL DEL GASTO
A LA FECHA 31 DE DICIEMBRE DE 2004

REFERENCIA : NPC0021
FECHA : 31/12/2004
HORA : 12:55:57
PAGINA : 13

PROGRAMA	DENOMINACION	CREDITOS PRESUPUESTARIOS	OBLIGACIONES RECONOCIDAS NETAS	REMANENTES DE CREDITO	PAGOS	OBLIGAC. PDTES. DE PAGO A 31 DE DICIEMBRE
		INICIALES MODIFICACIONES DEFINITIVOS	TOTAL O %S/P.DEFINITIVO	TOTAL	TOTAL T %S/ TOTAL O %S/P.DEFINITIVO	TOTAL %S/ TOTAL O %S/P.DEFINITIVO
54250	PROMOCION DE I+D+I	31.890.750,00 1.587.765,51- 30.302.984,49	30.136.116,90 99.45 %	166.867,59	9.604.571,25 31.87 % 31.70 %	20.531.545,65 68.13 % 67.75 %
55110	ELABORACION Y DIFUSION ESTADISTICA	2.754.100,00 532.220,00- 2.221.880,00	2.203.280,00 99.16 %	18.600,00	2.203.280,00 100.00 % 99.16 %	0,00 0.00 % 0.00 %
61110	DIRECCION Y SERVICIOS GENERALES	6.213.080,00 257.334,27- 5.955.745,73	5.476.817,25 91.96 %	478.928,48	4.102.534,38 74.91 % 68.88 %	1.374.282,87 25.09 % 23.07 %
61120	CENTRO DE SISTEMAS DE INFORMACION	7.071.080,00 111.731,01- 6.959.348,99	6.641.550,11 95.43 %	317.798,88	4.968.570,78 74.81 % 71.39 %	1.672.979,33 25.19 % 24.04 %
61210	PLANIFICACION Y PREVISION ECONOMICA	8.836.450,00 58.201,65- 8.778.248,35	7.032.059,79 80.11 %	1.746.188,56	5.320.331,96 75.66 % 60.61 %	1.711.727,83 24.34 % 19.50 %
61220	TESORO DE LA GENERALITAT	809.790,00 145.722,25- 664.067,75	655.268,13 98.67 %	8.799,62	646.934,55 98.73 % 97.42 %	8.333,58 1.27 % 1.25 %
61230	PATRIMONIO DE LA GENERALITAT	25.143.200,00 2.463.939,60- 22.679.260,40	12.089.021,81 53.30 %	10.590.238,59	6.386.452,67 52.83 % 28.16 %	5.702.569,14 47.17 % 25.14 %
61240	AUDITORIAS Y CONTROL INTERNO	10.208.010,00 1.108.532,85- 9.099.477,15	9.097.038,07 99.97 %	2.439,08	9.063.080,11 99.63 % 99.60 %	33.957,96 0.37 % 0.37 %



GENERALITAT
VALENCIANA

CLASIFICACION FUNCIONAL DEL GASTO
A LA FECHA 31 DE DICIEMBRE DE 2004

REFERENCIA : NPC0021
FECHA : 31/12/2004
HORA : 12:55:57
PAGINA : 14

PROGRAMA	DENOMINACION	CREDITOS PRESUPUESTARIOS	OBLIGACIONES RECONOCIDAS NETAS	REMANENTES DE CREDITO	PAGOS	OBLIGAC. PDTES. DE PAGO A 31 DE DICIEMBRE
		INICIALES MODIFICACIONES DEFINITIVOS	TOTAL O %S/P.DEFINITIVO	TOTAL	TOTAL T %S/ TOTAL O %S/P.DEFINITIVO	TOTAL %S/ TOTAL O %S/P.DEFINITIVO
61250	PRESUPUESTOS G.V.Y ADMINISTRAC.NOMINAS	2.346.050,00 280.062,86- 2.065.987,14	2.061.401,44 99.78 %	4.585,70	1.978.523,69 95.98 % 95.77 %	82.877,75 4.02 % 4.01 %
61260	GASTOS DIVERSOS	38.602.340,00 2.667.098,65- 35.935.241,35	34.279.348,07 95.39 %	1.655.893,28	21.863.077,40 63.78 % 60.84 %	12.416.270,67 36.22 % 34.55 %
61280	CENTRO LOGISTICO,ARCHIVOS Y PARQUE MOVIL	7.539.860,00 861.478,36- 6.678.381,64	6.356.215,18 95.18 %	322.166,46	6.188.165,17 97.36 % 92.66 %	168.050,01 2.64 % 2.52 %
61310	TRIBUTOS DE LA GENERALITAT	38.069.880,00 11.765.357,75 49.835.237,75	49.430.436,04 99.19 %	404.801,71	48.022.887,79 97.15 % 96.36 %	1.407.548,25 2.85 % 2.82 %
63150	ACTUACIONES SOBRE EL SECTOR FINANCIERO	2.434.990,00 47.858,20- 2.387.131,80	2.152.867,54 90.19 %	234.264,26	70.969,31 3.30 % 2.97 %	2.081.898,23 96.70 % 87.21 %
71110	DIRECCION Y SERVICIOS GENERALES	36.918.510,00 489.797,24 37.408.307,24	36.733.392,01 98.20 %	674.915,23	25.453.288,35 69.29 % 68.04 %	11.280.103,66 30.71 % 30.15 %
71410	ORDENACION Y MEJORA PRODUCCION PESQUERA	22.944.210,00 4.444.754,33 27.388.964,33	24.219.715,85 88.43 %	3.169.248,48	5.175.512,23 21.37 % 18.90 %	19.044.203,62 78.63 % 69.53 %
71420	ORDENACION Y MEJORA PRODUCCION AGRARIA	71.316.460,00 5.277.176,85 76.593.636,85	73.675.781,80 96.19 %	2.917.855,05	32.291.910,83 43.83 % 42.16 %	41.383.870,97 56.17 % 54.03 %



GENERALITAT
VALENCIANA

CLASIFICACION FUNCIONAL DEL GASTO
A LA FECHA 31 DE DICIEMBRE DE 2004

REFERENCIA : NPC0021
FECHA : 31/12/2004
HORA : 12:55:57
PAGINA : 15

PROGRAMA	DENOMINACION	CREDITOS PRESUPUESTARIOS	OBLIGACIONES RECONOCIDAS NETAS	REMANENTES DE CREDITO	PAGOS	OBLIGAC. PDTES. DE PAGO A 31 DE DICIEMBRE
		INICIALES MODIFICACIONES DEFINITIVOS	TOTAL O %S/P.DEFINITIVO	TOTAL	TOTAL T %S/ TOTAL O %S/P.DEFINITIVO	TOTAL %S/ TOTAL O %S/P.DEFINITIVO
71430	INDUSTRIALIZACION Y COMERCIALIZ.AGRARIA	0,00 0,00 0,00	0,00 0.00 %	0,00	0,00 0.00 % 0.00 %	0,00 0.00 % 0.00 %
71450	ORDENAC.GARANT.AGRARIA EN MARCO P.A.C.	115.741.660,00 44.705.613,50 160.447.273,50	149.383.145,05 93.10 %	11.064.128,45	149.383.145,05 100.00 % 93.10 %	0,00 0.00 % 0.00 %
71460	CALIDAD AGROALIMENTARIA	10.451.540,00 1.599.276,58- 8.852.263,42	8.235.572,83 93.03 %	616.690,59	3.175.912,13 38.56 % 35.88 %	5.059.660,70 61.44 % 57.16 %
71480	DESARROLLO Y MEJORA DE LA GANADERIA	20.717.950,00 1.406.240,17- 19.311.709,83	18.060.667,68 93.52 %	1.251.042,15	12.203.847,71 67.57 % 63.19 %	5.856.819,97 32.43 % 30.33 %
72110	DIRECCION Y SERVICIOS GENERALES	6.522.500,00 898.541,72- 5.623.958,28	5.396.208,94 95.95 %	227.749,34	3.552.583,34 65.83 % 63.17 %	1.843.625,60 34.17 % 32.78 %
72210	ORDENACION Y PROMOCION INDUSTRIAL	86.280.500,00 2.639.502,00 88.920.002,00	87.206.472,80 98.07 %	1.713.529,20	38.057.186,66 43.64 % 42.80 %	49.149.286,14 56.36 % 55.27 %
73110	ENERGIA	12.325.170,00 3.225.918,92- 9.099.251,08	8.252.549,59 90.69 %	846.701,49	3.014.783,84 36.53 % 33.13 %	5.237.765,75 63.47 % 57.56 %
75110	ORDENACION Y PROMOCION DEL TURISMO	56.025.810,00 5.059.307,43- 50.966.502,57	50.962.635,78 99.99 %	3.866,79	40.093.240,56 78.67 % 78.67 %	10.869.395,22 21.33 % 21.33 %



GENERALITAT
VALENCIANA

CLASIFICACION FUNCIONAL DEL GASTO
A LA FECHA 31 DE DICIEMBRE DE 2004

REFERENCIA : NPC0021
FECHA : 31/12/2004
HORA : 12:55:57
PAGINA : 16

PROGRAMA	DENOMINACION	CREDITOS PRESUPUESTARIOS	OBLIGACIONES RECONOCIDAS NETAS	REMANENTES DE CREDITO	PAGOS	OBLIGAC. PDTES. DE PAGO A 31 DE DICIEMBRE
		INICIALES MODIFICACIONES DEFINITIVOS	TOTAL O %S/P.DEFINITIVO	TOTAL	TOTAL T %S/ TOTAL O %S/P.DEFINITIVO	TOTAL %S/ TOTAL O %S/P.DEFINITIVO
76110	ORDENACION Y PROMOCION COMERCIAL	39.139.250,00 5.428.570,58- 33.710.679,42	33.395.453,85 99.06 %	315.225,57	20.629.146,21 61.77 % 61.19 %	12.766.307,64 38.23 % 37.87 %
76210	COMERCIO EXTERIOR	14.936.540,00 3.044.323,02- 11.892.216,98	11.702.069,40 98.40 %	190.147,58	10.894.694,57 93.10 % 91.61 %	807.374,83 6.90 % 6.79 %
TOTAL PRESUPUESTO		9614.946.460,00 754.738.825,72 10369.685.285,72	10202.798.367,12 98.39 %	166.886.918,60	8745.783.978,20 85.72 % 84.34 %	1457.014.388,92 14.28 % 14.05 %



4. MEMORIA

4.D- INFORMACIÓN SOBRE LA EJECUCIÓN DEL GASTO PÚBLICO

4.D.4- Ejecución de proyectos de inversión



4

GENERALITAT VALENCIANA	EJECUCION DE PROYECTOS DE INVERSION A LA FECHA 31 DE DICIEMBRE DE 2004	REFERENCIA : NPC0022 FECHA : 31/12/2004 HORA : 11:43:35 PAGINA : 1
---------------------------	---	---

PROYECTO: AG000	DESCRIPCION: ALTAS INSTITUCIONES DE LA G.V.	EJERCICIO INICIAL: 1992	EJERCICIO FINAL: 2004
SECCIONES: 01,02,03,04,17		COSTE TOTAL ACTUALIZADO: 18.481.716,81	

I.REALIZADA 1/I	I.REALIZADA EJERC.	ANUALIDAD 2005	ANUALIDAD 2006	ANUALIDAD 2007	ANUALIDAD 2008	AN.POSTERIORES
16.224.516,81	2.257.200,00	0,00	0,00	0,00	0,00	0,00

PROYECTO: AT000	DESCRIPCION: INVESTIGACION Y ASISTENCIAS TECNICAS	EJERCICIO INICIAL: 1992	EJERCICIO FINAL: 2006
SECCIONES: 08,09,12,14,16		COSTE TOTAL ACTUALIZADO: 112.957.226,31	

I.REALIZADA 1/I	I.REALIZADA EJERC.	ANUALIDAD 2005	ANUALIDAD 2006	ANUALIDAD 2007	ANUALIDAD 2008	AN.POSTERIORES
93.139.988,48	12.585.132,37	6.182.025,29	1.050.080,17	0,00	0,00	0,00

PROYECTO: AT380	DESCRIPCION: INVENTARIO CITRÍCOLA C.V.	EJERCICIO INICIAL: 2001	EJERCICIO FINAL: 2005
SECCIONES: 12		COSTE TOTAL ACTUALIZADO: 8.754.929,22	

I.REALIZADA 1/I	I.REALIZADA EJERC.	ANUALIDAD 2005	ANUALIDAD 2006	ANUALIDAD 2007	ANUALIDAD 2008	AN.POSTERIORES
3.728.201,74	3.515.069,71	1.511.657,77	0,00	0,00	0,00	0,00

PROYECTO: DI000	DESCRIPCION: INVESTIGACIÓN, DESARROLLO E INNOVACIÓN	EJERCICIO INICIAL: 2003	EJERCICIO FINAL: 2004
SECCIONES: 17		COSTE TOTAL ACTUALIZADO: 825.000,00	

I.REALIZADA 1/I	I.REALIZADA EJERC.	ANUALIDAD 2005	ANUALIDAD 2006	ANUALIDAD 2007	ANUALIDAD 2008	AN.POSTERIORES
500.000,00	325.000,00	0,00	0,00	0,00	0,00	0,00



GENERALITAT VALENCIANA	EJECUCION DE PROYECTOS DE INVERSION A LA FECHA 31 DE DICIEMBRE DE 2004	REFERENCIA : NPC0022 FECHA : 31/12/2004 HORA : 11:43:35 PAGINA : 2
---------------------------	---	---

PROYECTO: DI380 SECCIONES: 08	DESCRIPCION: PEVTA/CAVES	EJERCICIO INICIAL: 1997 EJERCICIO FINAL: 2006 COSTE TOTAL ACTUALIZADO: 83.656.662,43
----------------------------------	--------------------------	--

I.REALIZADA 1/I	I.REALIZADA EJERC.	ANUALIDAD 2005	ANUALIDAD 2006	ANUALIDAD 2007	ANUALIDAD 2008	AN.POSTERIORES
72.017.625,91	9.265.279,78	1.963.290,09	410.466,65	0,00	0,00	0,00

PROYECTO: EA100 SECCIONES: 09	DESCRIPCION: ADQUISICIÓN BIBLIOTECAS	EJERCICIO INICIAL: 1994 EJERCICIO FINAL: 2005 COSTE TOTAL ACTUALIZADO: 6.190.390,60
----------------------------------	--------------------------------------	---

I.REALIZADA 1/I	I.REALIZADA EJERC.	ANUALIDAD 2005	ANUALIDAD 2006	ANUALIDAD 2007	ANUALIDAD 2008	AN.POSTERIORES
5.914.025,88	113.790,47	162.574,25	0,00	0,00	0,00	0,00

PROYECTO: EA270 SECCIONES: 06	DESCRIPCION: ADQUISICIÓN EDIFICIOS ADMINISTRATIVOS	EJERCICIO INICIAL: 1994 EJERCICIO FINAL: 2006 COSTE TOTAL ACTUALIZADO: 20.264.639,92
----------------------------------	--	--

I.REALIZADA 1/I	I.REALIZADA EJERC.	ANUALIDAD 2005	ANUALIDAD 2006	ANUALIDAD 2007	ANUALIDAD 2008	AN.POSTERIORES
12.512.156,66	2.088.977,10	3.943.790,90	1.719.715,26	0,00	0,00	0,00

PROYECTO: EC010 SECCIONES: 09	DESCRIPCION: CONST. CENTROS ED. INFANTIL Y PRIMARIA	EJERCICIO INICIAL: 1994 EJERCICIO FINAL: 2004 COSTE TOTAL ACTUALIZADO: 32.426.901,76
----------------------------------	---	--

I.REALIZADA 1/I	I.REALIZADA EJERC.	ANUALIDAD 2005	ANUALIDAD 2006	ANUALIDAD 2007	ANUALIDAD 2008	AN.POSTERIORES
31.973.332,81	453.568,95	0,00	0,00	0,00	0,00	0,00



GENERALITAT VALENCIANA	EJECUCION DE PROYECTOS DE INVERSION A LA FECHA 31 DE DICIEMBRE DE 2004	REFERENCIA : NPC0022 FECHA : 31/12/2004 HORA : 11:43:35 PAGINA : 3
---------------------------	---	---

PROYECTO: EC020 SECCIONES: 09	DESCRIPCION: CONST. CENTROS EDUCACION SECUNDARIA	EJERCICIO INICIAL: 1994 EJERCICIO FINAL: 2005 COSTE TOTAL ACTUALIZADO: 181.954.014,50
----------------------------------	--	---

I.REALIZADA 1/I	I.REALIZADA EJERC.	ANUALIDAD 2005	ANUALIDAD 2006	ANUALIDAD 2007	ANUALIDAD 2008	AN.POSTERIORES
176.339.031,14	5.053.374,67	561.608,69	0,00	0,00	0,00	0,00

PROYECTO: EC060 SECCIONES: 12	DESCRIPCION: CONSTRUCCIÓN CENTROS INVESTIGACIÓN	EJERCICIO INICIAL: 1994 EJERCICIO FINAL: 2007 COSTE TOTAL ACTUALIZADO: 18.236.407,62
----------------------------------	---	--

I.REALIZADA 1/I	I.REALIZADA EJERC.	ANUALIDAD 2005	ANUALIDAD 2006	ANUALIDAD 2007	ANUALIDAD 2008	AN.POSTERIORES
10.997.648,45	3.505.432,14	1.990.524,54	1.214.920,00	527.882,49	0,00	0,00

PROYECTO: EC070 SECCIONES: 09	DESCRIPCION: CENTROS CULTURALES	EJERCICIO INICIAL: 2002 EJERCICIO FINAL: 2004 COSTE TOTAL ACTUALIZADO: 92.364,03
----------------------------------	---------------------------------	--

I.REALIZADA 1/I	I.REALIZADA EJERC.	ANUALIDAD 2005	ANUALIDAD 2006	ANUALIDAD 2007	ANUALIDAD 2008	AN.POSTERIORES
41.167,93	51.196,10	0,00	0,00	0,00	0,00	0,00

PROYECTO: EC080 SECCIONES: 09	DESCRIPCION: CONSTRUCCIÓN INSTALACIONES DEPORTIVAS	EJERCICIO INICIAL: 1994 EJERCICIO FINAL: 2007 COSTE TOTAL ACTUALIZADO: 21.983.684,29
----------------------------------	--	--

I.REALIZADA 1/I	I.REALIZADA EJERC.	ANUALIDAD 2005	ANUALIDAD 2006	ANUALIDAD 2007	ANUALIDAD 2008	AN.POSTERIORES
11.817.293,76	2.251.714,89	3.335.585,71	2.501.689,28	2.077.400,65	0,00	0,00



GENERALITAT VALENCIANA	EJECUCION DE PROYECTOS DE INVERSION A LA FECHA 31 DE DICIEMBRE DE 2004	REFERENCIA : NPC0022 FECHA : 31/12/2004 HORA : 11:43:35 PAGINA : 4
---------------------------	---	---

PROYECTO: EC090 SECCIONES: 09	DESCRIPCION: CONSTRUCCIÓN CONSERVATORIOS DE MÚSICA	EJERCICIO INICIAL: 1995 EJERCICIO FINAL: 2005 COSTE TOTAL ACTUALIZADO: 10.213.614,38
----------------------------------	--	--

I.REALIZADA 1/I	I.REALIZADA EJERC.	ANUALIDAD 2005	ANUALIDAD 2006	ANUALIDAD 2007	ANUALIDAD 2008	AN.POSTERIORES
8.975.273,72	1.118.059,39	120.281,27	0,00	0,00	0,00	0,00

PROYECTO: EC120 SECCIONES: 10	DESCRIPCION: CONST. CENTROS SALUD ATENCIÓN PRIMARIA	EJERCICIO INICIAL: 1994 EJERCICIO FINAL: 2006 COSTE TOTAL ACTUALIZADO: 147.298.387,75
----------------------------------	---	---

I.REALIZADA 1/I	I.REALIZADA EJERC.	ANUALIDAD 2005	ANUALIDAD 2006	ANUALIDAD 2007	ANUALIDAD 2008	AN.POSTERIORES
118.534.176,88	20.908.450,07	7.584.240,23	271.520,57	0,00	0,00	0,00

PROYECTO: EC140 SECCIONES: 10	DESCRIPCION: CONSTRUCCIÓN CENTROS HOSPITALARIOS	EJERCICIO INICIAL: 1994 EJERCICIO FINAL: 2009 COSTE TOTAL ACTUALIZADO: 282.103.039,01
----------------------------------	---	---

I.REALIZADA 1/I	I.REALIZADA EJERC.	ANUALIDAD 2005	ANUALIDAD 2006	ANUALIDAD 2007	ANUALIDAD 2008	AN.POSTERIORES
51.029.253,37	31.789.734,04	23.722.704,30	44.550.751,56	48.001.463,94	45.013.146,56	37.995.985,24

PROYECTO: EC180 SECCIONES: 16	DESCRIPCION: CONSTRUCCIÓN CENTROS ATENCIÓN MENORES	EJERCICIO INICIAL: 1997 EJERCICIO FINAL: 2004 COSTE TOTAL ACTUALIZADO: 2.986.228,40
----------------------------------	--	---

I.REALIZADA 1/I	I.REALIZADA EJERC.	ANUALIDAD 2005	ANUALIDAD 2006	ANUALIDAD 2007	ANUALIDAD 2008	AN.POSTERIORES
2.756.103,51	230.124,89	0,00	0,00	0,00	0,00	0,00



GENERALITAT VALENCIANA	EJECUCION DE PROYECTOS DE INVERSION A LA FECHA 31 DE DICIEMBRE DE 2004	REFERENCIA : NPC0022 FECHA : 31/12/2004 HORA : 11:43:35 PAGINA : 5
---------------------------	---	---

PROYECTO: EC220 SECCIONES: 16	DESCRIPCION: CONSTRUCCIÓN CENTROS SOCIALES	EJERCICIO INICIAL: 2002 EJERCICIO FINAL: 2004 COSTE TOTAL ACTUALIZADO: 1.164.204,62
----------------------------------	--	---

I.REALIZADA 1/I	I.REALIZADA EJERC.	ANUALIDAD 2005	ANUALIDAD 2006	ANUALIDAD 2007	ANUALIDAD 2008	AN.POSTERIORES
314.801,33	849.403,29	0,00	0,00	0,00	0,00	0,00

PROYECTO: EC240 SECCIONES: 16	DESCRIPCION: CONSTRUCCIÓN CENTROS DISCAPACITADOS	EJERCICIO INICIAL: 1994 EJERCICIO FINAL: 2004 COSTE TOTAL ACTUALIZADO: 15.122.434,52
----------------------------------	--	--

I.REALIZADA 1/I	I.REALIZADA EJERC.	ANUALIDAD 2005	ANUALIDAD 2006	ANUALIDAD 2007	ANUALIDAD 2008	AN.POSTERIORES
14.371.131,99	751.302,53	0,00	0,00	0,00	0,00	0,00

PROYECTO: EC241 SECCIONES: 16	DESCRIPCION: CONSTRUCCIÓN CENTROS ENFERMOS MENTALES	EJERCICIO INICIAL: 1997 EJERCICIO FINAL: 2005 COSTE TOTAL ACTUALIZADO: 7.916.019,97
----------------------------------	---	---

I.REALIZADA 1/I	I.REALIZADA EJERC.	ANUALIDAD 2005	ANUALIDAD 2006	ANUALIDAD 2007	ANUALIDAD 2008	AN.POSTERIORES
4.533.112,63	2.943.220,98	439.686,36	0,00	0,00	0,00	0,00

PROYECTO: EC250 SECCIONES: 14	DESCRIPCION: CONSTRUCCIÓN VIVIENDAS PÚBLICAS	EJERCICIO INICIAL: 1994 EJERCICIO FINAL: 2006 COSTE TOTAL ACTUALIZADO: 28.654.437,54
----------------------------------	--	--

I.REALIZADA 1/I	I.REALIZADA EJERC.	ANUALIDAD 2005	ANUALIDAD 2006	ANUALIDAD 2007	ANUALIDAD 2008	AN.POSTERIORES
12.707.134,92	9.198.509,24	4.319.255,65	2.429.537,73	0,00	0,00	0,00



GENERALITAT VALENCIANA	EJECUCION DE PROYECTOS DE INVERSION A LA FECHA 31 DE DICIEMBRE DE 2004	REFERENCIA : NPC0022 FECHA : 31/12/2004 HORA : 11:43:35 PAGINA : 6
---------------------------	---	---

PROYECTO: EC270 SECCIONES: 06	DESCRIPCION: CONSTRUCCIÓN EDIFICIOS ADMINISTRATIVOS	EJERCICIO INICIAL: 1994 EJERCICIO FINAL: 2006 COSTE TOTAL ACTUALIZADO: 54.567.822,91
----------------------------------	---	--

I.REALIZADA 1/I	I.REALIZADA EJERC.	ANUALIDAD 2005	ANUALIDAD 2006	ANUALIDAD 2007	ANUALIDAD 2008	AN.POSTERIORES
43.376.205,70	3.917.623,63	5.000.000,00	2.273.993,58	0,00	0,00	0,00

PROYECTO: EC280 SECCIONES: 12	DESCRIPCION: CONSTRUCCIÓN OFICINAS COMARCALES	EJERCICIO INICIAL: 1994 EJERCICIO FINAL: 2004 COSTE TOTAL ACTUALIZADO: 3.446.819,93
----------------------------------	---	---

I.REALIZADA 1/I	I.REALIZADA EJERC.	ANUALIDAD 2005	ANUALIDAD 2006	ANUALIDAD 2007	ANUALIDAD 2008	AN.POSTERIORES
2.945.079,16	501.740,77	0,00	0,00	0,00	0,00	0,00

PROYECTO: EC290 SECCIONES: 07	DESCRIPCION: CONST. EDIF. ADMINISTRATIVOS JUSTICIA	EJERCICIO INICIAL: 1996 EJERCICIO FINAL: 2012 COSTE TOTAL ACTUALIZADO: 238.518.726,71
----------------------------------	--	---

I.REALIZADA 1/I	I.REALIZADA EJERC.	ANUALIDAD 2005	ANUALIDAD 2006	ANUALIDAD 2007	ANUALIDAD 2008	AN.POSTERIORES
64.663.843,07	11.310.578,34	10.818.381,80	11.538.653,18	21.440.403,19	23.559.721,77	95.187.145,36

PROYECTO: EC310 SECCIONES: 09,10	DESCRIPCION: CONSTRUCCIÓN OTROS CENTROS	EJERCICIO INICIAL: 2001 EJERCICIO FINAL: 2005 COSTE TOTAL ACTUALIZADO: 26.376.578,78
-------------------------------------	---	--

I.REALIZADA 1/I	I.REALIZADA EJERC.	ANUALIDAD 2005	ANUALIDAD 2006	ANUALIDAD 2007	ANUALIDAD 2008	AN.POSTERIORES
5.916.399,39	5.795.589,83	14.664.589,56	0,00	0,00	0,00	0,00



GENERALITAT VALENCIANA	EJECUCION DE PROYECTOS DE INVERSION A LA FECHA 31 DE DICIEMBRE DE 2004	REFERENCIA : NPC0022 FECHA : 31/12/2004 HORA : 11:43:35 PAGINA : 7
---------------------------	---	---

PROYECTO: EM000 SECCIONES: 06	DESCRIPCION: AMPLIACIÓN/REFORMA DE EDIFICIOS	EJERCICIO INICIAL: 2001 EJERCICIO FINAL: 2004 COSTE TOTAL ACTUALIZADO: 434.821,95
----------------------------------	--	---

I.REALIZADA 1/I	I.REALIZADA EJERC.	ANUALIDAD 2005	ANUALIDAD 2006	ANUALIDAD 2007	ANUALIDAD 2008	AN.POSTERIORES
376.093,58	58.728,37	0,00	0,00	0,00	0,00	0,00

PROYECTO: EM010 SECCIONES: 09	DESCRIPCION: AMPL/REFORMA C.ED. INFANTIL Y PRIMARIA	EJERCICIO INICIAL: 1994 EJERCICIO FINAL: 2005 COSTE TOTAL ACTUALIZADO: 19.121.032,91
----------------------------------	---	--

I.REALIZADA 1/I	I.REALIZADA EJERC.	ANUALIDAD 2005	ANUALIDAD 2006	ANUALIDAD 2007	ANUALIDAD 2008	AN.POSTERIORES
18.272.060,54	630.898,02	218.074,35	0,00	0,00	0,00	0,00

PROYECTO: EM020 SECCIONES: 09	DESCRIPCION: AMPL/REFORMA CENTROS ED. SECUNDARIA	EJERCICIO INICIAL: 1994 EJERCICIO FINAL: 2004 COSTE TOTAL ACTUALIZADO: 31.823.624,43
----------------------------------	--	--

I.REALIZADA 1/I	I.REALIZADA EJERC.	ANUALIDAD 2005	ANUALIDAD 2006	ANUALIDAD 2007	ANUALIDAD 2008	AN.POSTERIORES
31.726.697,74	96.926,69	0,00	0,00	0,00	0,00	0,00

PROYECTO: EM060 SECCIONES: 12	DESCRIPCION: AMPL/REFORMA C. INNOV./TRASNF.TECNOLOG.	EJERCICIO INICIAL: 1994 EJERCICIO FINAL: 2004 COSTE TOTAL ACTUALIZADO: 1.115.595,47
----------------------------------	--	---

I.REALIZADA 1/I	I.REALIZADA EJERC.	ANUALIDAD 2005	ANUALIDAD 2006	ANUALIDAD 2007	ANUALIDAD 2008	AN.POSTERIORES
874.987,03	240.608,44	0,00	0,00	0,00	0,00	0,00



GENERALITAT VALENCIANA	EJECUCION DE PROYECTOS DE INVERSION A LA FECHA 31 DE DICIEMBRE DE 2004	REFERENCIA : NPC0022 FECHA : 31/12/2004 HORA : 11:43:35 PAGINA : 8
---------------------------	---	---

PROYECTO: EM070 SECCIONES: 09	DESCRIPCION: AMPLIACIÓN/REFORMA CENTROS CULTURALES	EJERCICIO INICIAL: 1995 EJERCICIO FINAL: 2005 COSTE TOTAL ACTUALIZADO: 3.094.484,86
----------------------------------	--	---

I.REALIZADA 1/I	I.REALIZADA EJERC.	ANUALIDAD 2005	ANUALIDAD 2006	ANUALIDAD 2007	ANUALIDAD 2008	AN.POSTERIORES
1.826.654,23	513.245,54	754.585,09	0,00	0,00	0,00	0,00

PROYECTO: EM080 SECCIONES: 09	DESCRIPCION: AMPL./REFORMA INSTALACIONES DEPORTIVAS	EJERCICIO INICIAL: 1994 EJERCICIO FINAL: 2004 COSTE TOTAL ACTUALIZADO: 5.040.678,49
----------------------------------	---	---

I.REALIZADA 1/I	I.REALIZADA EJERC.	ANUALIDAD 2005	ANUALIDAD 2006	ANUALIDAD 2007	ANUALIDAD 2008	AN.POSTERIORES
4.746.333,33	294.345,16	0,00	0,00	0,00	0,00	0,00

PROYECTO: EM110 SECCIONES: 09	DESCRIPCION: AMPLIACIÓN Y REFORMA MUSEOS	EJERCICIO INICIAL: 1994 EJERCICIO FINAL: 2005 COSTE TOTAL ACTUALIZADO: 4.893.758,54
----------------------------------	--	---

I.REALIZADA 1/I	I.REALIZADA EJERC.	ANUALIDAD 2005	ANUALIDAD 2006	ANUALIDAD 2007	ANUALIDAD 2008	AN.POSTERIORES
4.635.458,50	234.393,51	23.906,53	0,00	0,00	0,00	0,00

PROYECTO: EM200 SECCIONES: 12	DESCRIPCION: AMPL/REFOR.C.FORM.E INSERC.PROFESIONAL	EJERCICIO INICIAL: 1996 EJERCICIO FINAL: 2004 COSTE TOTAL ACTUALIZADO: 476.051,21
----------------------------------	---	---

I.REALIZADA 1/I	I.REALIZADA EJERC.	ANUALIDAD 2005	ANUALIDAD 2006	ANUALIDAD 2007	ANUALIDAD 2008	AN.POSTERIORES
233.111,41	242.939,80	0,00	0,00	0,00	0,00	0,00



GENERALITAT VALENCIANA	EJECUCION DE PROYECTOS DE INVERSION A LA FECHA 31 DE DICIEMBRE DE 2004	REFERENCIA : NPC0022 FECHA : 31/12/2004 HORA : 11:43:35 PAGINA : 9
---------------------------	---	---

PROYECTO: EM280 SECCIONES: 12	DESCRIPCION: AMPLIACIÓN/REFORMA OFICINAS COMARCALES	EJERCICIO INICIAL: 1995 EJERCICIO FINAL: 2004 COSTE TOTAL ACTUALIZADO: 1.531.178,34
----------------------------------	---	---

I.REALIZADA 1/I	I.REALIZADA EJERC.	ANUALIDAD 2005	ANUALIDAD 2006	ANUALIDAD 2007	ANUALIDAD 2008	AN.POSTERIORES
1.490.372,69	40.805,65	0,00	0,00	0,00	0,00	0,00

PROYECTO: EM290 SECCIONES: 07	DESCRIPCION: AMPL/REFORMA EDIFICIOS ADMON. JUSTICIA	EJERCICIO INICIAL: 1997 EJERCICIO FINAL: 2004 COSTE TOTAL ACTUALIZADO: 5.382.261,36
----------------------------------	---	---

I.REALIZADA 1/I	I.REALIZADA EJERC.	ANUALIDAD 2005	ANUALIDAD 2006	ANUALIDAD 2007	ANUALIDAD 2008	AN.POSTERIORES
5.179.647,90	202.613,46	0,00	0,00	0,00	0,00	0,00

PROYECTO: EM300 SECCIONES: 10	DESCRIPCION: AMPL.REF.COMUNIDADES TERAP.	EJERCICIO INICIAL: 1995 EJERCICIO FINAL: 2004 COSTE TOTAL ACTUALIZADO: 265.844,89
----------------------------------	--	---

I.REALIZADA 1/I	I.REALIZADA EJERC.	ANUALIDAD 2005	ANUALIDAD 2006	ANUALIDAD 2007	ANUALIDAD 2008	AN.POSTERIORES
253.983,68	11.861,21	0,00	0,00	0,00	0,00	0,00

PROYECTO: EM310 SECCIONES: 12	DESCRIPCION: AMPLIACIÓN/REFORMA OTROS CENTROS	EJERCICIO INICIAL: 1995 EJERCICIO FINAL: 2004 COSTE TOTAL ACTUALIZADO: 6.831.644,49
----------------------------------	---	---

I.REALIZADA 1/I	I.REALIZADA EJERC.	ANUALIDAD 2005	ANUALIDAD 2006	ANUALIDAD 2007	ANUALIDAD 2008	AN.POSTERIORES
6.830.766,12	878,37	0,00	0,00	0,00	0,00	0,00



GENERALITAT VALENCIANA	EJECUCION DE PROYECTOS DE INVERSION A LA FECHA 31 DE DICIEMBRE DE 2004	REFERENCIA : NPC0022 FECHA : 31/12/2004 HORA : 11:43:35 PAGINA : 10
---------------------------	---	--

PROYECTO: EM350 SECCIONES: 14	DESCRIPCION: AMPL/REFORMA CENTRO EDUCACIÓN AMBIENTAL	EJERCICIO INICIAL: 1998 EJERCICIO FINAL: 2004 COSTE TOTAL ACTUALIZADO: 4.198.970,62
----------------------------------	--	---

I.REALIZADA 1/I	I.REALIZADA EJERC.	ANUALIDAD 2005	ANUALIDAD 2006	ANUALIDAD 2007	ANUALIDAD 2008	AN.POSTERIORES
4.133.132,64	65.837,98	0,00	0,00	0,00	0,00	0,00

PROYECTO: EM780 SECCIONES: 09	DESCRIPCION: ACTUACIONES CASCO HISTÓRICO ARTÍSTICO	EJERCICIO INICIAL: 1997 EJERCICIO FINAL: 2006 COSTE TOTAL ACTUALIZADO: 12.642.104,80
----------------------------------	--	--

I.REALIZADA 1/I	I.REALIZADA EJERC.	ANUALIDAD 2005	ANUALIDAD 2006	ANUALIDAD 2007	ANUALIDAD 2008	AN.POSTERIORES
11.291.384,76	691.456,60	500.286,12	158.977,32	0,00	0,00	0,00

PROYECTO: ER010 SECCIONES: 09	DESCRIPCION: REFORMA CENTROS ED.INFANTIL Y PRIMARIA	EJERCICIO INICIAL: 1992 EJERCICIO FINAL: 2005 COSTE TOTAL ACTUALIZADO: 174.704.398,48
----------------------------------	---	---

I.REALIZADA 1/I	I.REALIZADA EJERC.	ANUALIDAD 2005	ANUALIDAD 2006	ANUALIDAD 2007	ANUALIDAD 2008	AN.POSTERIORES
157.531.011,50	10.900.493,09	6.272.893,89	0,00	0,00	0,00	0,00

PROYECTO: ER020 SECCIONES: 09	DESCRIPCION: REFORMA CENTROS EDUCACIÓN SECUNDARIA	EJERCICIO INICIAL: 1992 EJERCICIO FINAL: 2005 COSTE TOTAL ACTUALIZADO: 149.313.489,77
----------------------------------	---	---

I.REALIZADA 1/I	I.REALIZADA EJERC.	ANUALIDAD 2005	ANUALIDAD 2006	ANUALIDAD 2007	ANUALIDAD 2008	AN.POSTERIORES
135.540.489,39	9.783.636,14	3.989.364,24	0,00	0,00	0,00	0,00



GENERALITAT VALENCIANA	EJECUCION DE PROYECTOS DE INVERSION A LA FECHA 31 DE DICIEMBRE DE 2004	REFERENCIA : NPC0022 FECHA : 31/12/2004 HORA : 11:43:35 PAGINA : 11
---------------------------	---	--

PROYECTO: ER090 SECCIONES: 09	DESCRIPCION: REFORMA CONSERVATORIOS DE MÚSICA	EJERCICIO INICIAL: 1995 EJERCICIO FINAL: 2005 COSTE TOTAL ACTUALIZADO: 916.462,56
----------------------------------	---	---

I.REALIZADA 1/I	I.REALIZADA EJERC.	ANUALIDAD 2005	ANUALIDAD 2006	ANUALIDAD 2007	ANUALIDAD 2008	AN.POSTERIORES
649.388,99	225.551,57	41.522,00	0,00	0,00	0,00	0,00

PROYECTO: ER100 SECCIONES: 09	DESCRIPCION: REFORMA BIBLIOTECAS	EJERCICIO INICIAL: 1994 EJERCICIO FINAL: 2005 COSTE TOTAL ACTUALIZADO: 43.198.506,63
----------------------------------	----------------------------------	--

I.REALIZADA 1/I	I.REALIZADA EJERC.	ANUALIDAD 2005	ANUALIDAD 2006	ANUALIDAD 2007	ANUALIDAD 2008	AN.POSTERIORES
42.799.376,40	370.451,23	28.679,00	0,00	0,00	0,00	0,00

PROYECTO: ER120 SECCIONES: 10	DESCRIPCION: REFORMA CENTROS SALUD ATENCIÓN PRIMARIA	EJERCICIO INICIAL: 1994 EJERCICIO FINAL: 2005 COSTE TOTAL ACTUALIZADO: 24.720.276,67
----------------------------------	--	--

I.REALIZADA 1/I	I.REALIZADA EJERC.	ANUALIDAD 2005	ANUALIDAD 2006	ANUALIDAD 2007	ANUALIDAD 2008	AN.POSTERIORES
19.255.121,01	5.431.356,65	33.799,01	0,00	0,00	0,00	0,00

PROYECTO: ER130 SECCIONES: 10	DESCRIPCION: REFORMA CENTROS SALUD COMUNITARIA	EJERCICIO INICIAL: 1994 EJERCICIO FINAL: 2005 COSTE TOTAL ACTUALIZADO: 3.984.445,12
----------------------------------	--	---

I.REALIZADA 1/I	I.REALIZADA EJERC.	ANUALIDAD 2005	ANUALIDAD 2006	ANUALIDAD 2007	ANUALIDAD 2008	AN.POSTERIORES
3.260.286,73	560.465,62	163.692,77	0,00	0,00	0,00	0,00



GENERALITAT VALENCIANA	EJECUCION DE PROYECTOS DE INVERSION A LA FECHA 31 DE DICIEMBRE DE 2004	REFERENCIA : NPC0022 FECHA : 31/12/2004 HORA : 11:43:35 PAGINA : 12
---------------------------	---	--

PROYECTO: ER140 SECCIONES: 10	DESCRIPCION: REFORMA CENTROS HOSPITALARIOS	EJERCICIO INICIAL: 1994 EJERCICIO FINAL: 2007 COSTE TOTAL ACTUALIZADO: 259.091.325,29
----------------------------------	--	---

I.REALIZADA 1/I	I.REALIZADA EJERC.	ANUALIDAD 2005	ANUALIDAD 2006	ANUALIDAD 2007	ANUALIDAD 2008	AN.POSTERIORES
203.136.378,23	29.176.241,25	14.744.855,68	9.482.807,36	2.551.042,77	0,00	0,00

PROYECTO: ER150 SECCIONES: 10	DESCRIPCION: REFORMA CENTROS ESPECIALIDADES	EJERCICIO INICIAL: 1992 EJERCICIO FINAL: 2004 COSTE TOTAL ACTUALIZADO: 33.795.007,07
----------------------------------	---	--

I.REALIZADA 1/I	I.REALIZADA EJERC.	ANUALIDAD 2005	ANUALIDAD 2006	ANUALIDAD 2007	ANUALIDAD 2008	AN.POSTERIORES
32.444.271,45	1.350.735,62	0,00	0,00	0,00	0,00	0,00

PROYECTO: ER170 SECCIONES: 16	DESCRIPCION: REFORMA CENTROS ATENCIÓN A LA MUJER	EJERCICIO INICIAL: 1996 EJERCICIO FINAL: 2004 COSTE TOTAL ACTUALIZADO: 265.009,40
----------------------------------	--	---

I.REALIZADA 1/I	I.REALIZADA EJERC.	ANUALIDAD 2005	ANUALIDAD 2006	ANUALIDAD 2007	ANUALIDAD 2008	AN.POSTERIORES
226.170,92	38.838,48	0,00	0,00	0,00	0,00	0,00

PROYECTO: ER180 SECCIONES: 16	DESCRIPCION: REFORMA CENTROS ATENCIÓN A MENORES	EJERCICIO INICIAL: 1994 EJERCICIO FINAL: 2005 COSTE TOTAL ACTUALIZADO: 7.027.834,09
----------------------------------	---	---

I.REALIZADA 1/I	I.REALIZADA EJERC.	ANUALIDAD 2005	ANUALIDAD 2006	ANUALIDAD 2007	ANUALIDAD 2008	AN.POSTERIORES
4.985.721,48	1.425.038,84	617.073,77	0,00	0,00	0,00	0,00



GENERALITAT VALENCIANA	EJECUCION DE PROYECTOS DE INVERSION A LA FECHA 31 DE DICIEMBRE DE 2004	REFERENCIA : NPC0022 FECHA : 31/12/2004 HORA : 11:43:35 PAGINA : 13
---------------------------	---	--

PROYECTO: ER230 SECCIONES: 16	DESCRIPCION: REFORMA CENTROS TERCERA EDAD	EJERCICIO INICIAL: 1994 EJERCICIO FINAL: 2005 COSTE TOTAL ACTUALIZADO: 19.841.496,13
----------------------------------	---	--

I.REALIZADA 1/I	I.REALIZADA EJERC.	ANUALIDAD 2005	ANUALIDAD 2006	ANUALIDAD 2007	ANUALIDAD 2008	AN.POSTERIORES
16.103.482,47	3.253.599,40	484.414,26	0,00	0,00	0,00	0,00

PROYECTO: ER241 SECCIONES: 16	DESCRIPCION: REFORMA CENTROS ENFERMOS MENTALES	EJERCICIO INICIAL: 1999 EJERCICIO FINAL: 2004 COSTE TOTAL ACTUALIZADO: 117.927,30
----------------------------------	--	---

I.REALIZADA 1/I	I.REALIZADA EJERC.	ANUALIDAD 2005	ANUALIDAD 2006	ANUALIDAD 2007	ANUALIDAD 2008	AN.POSTERIORES
95.069,60	22.857,70	0,00	0,00	0,00	0,00	0,00

PROYECTO: ER270 SECCIONES: 05,06,07,09,10,11,12,14,16	DESCRIPCION: REFORMA EDIFICIOS ADMINISTRATIVOS	EJERCICIO INICIAL: 1992 EJERCICIO FINAL: 2006 COSTE TOTAL ACTUALIZADO: 49.606.224,54
--	--	--

I.REALIZADA 1/I	I.REALIZADA EJERC.	ANUALIDAD 2005	ANUALIDAD 2006	ANUALIDAD 2007	ANUALIDAD 2008	AN.POSTERIORES
42.659.917,98	2.986.464,88	3.187.400,08	772.441,60	0,00	0,00	0,00

PROYECTO: ER310 SECCIONES: 06,10	DESCRIPCION: REFORMA DE OTROS CENTROS	EJERCICIO INICIAL: 1994 EJERCICIO FINAL: 2004 COSTE TOTAL ACTUALIZADO: 10.317.515,87
-------------------------------------	---------------------------------------	--

I.REALIZADA 1/I	I.REALIZADA EJERC.	ANUALIDAD 2005	ANUALIDAD 2006	ANUALIDAD 2007	ANUALIDAD 2008	AN.POSTERIORES
9.523.086,85	794.429,02	0,00	0,00	0,00	0,00	0,00



GENERALITAT VALENCIANA	EJECUCION DE PROYECTOS DE INVERSION A LA FECHA 31 DE DICIEMBRE DE 2004	REFERENCIA : NPC0022 FECHA : 31/12/2004 HORA : 11:43:35 PAGINA : 14
---------------------------	---	--

PROYECTO: ER320 SECCIONES: 06	DESCRIPCION: OBRAS EN EDIFICIOS PATRIMONIALES	EJERCICIO INICIAL: 1999 EJERCICIO FINAL: 2004 COSTE TOTAL ACTUALIZADO: 138.085,22
----------------------------------	---	---

I.REALIZADA 1/I	I.REALIZADA EJERC.	ANUALIDAD 2005	ANUALIDAD 2006	ANUALIDAD 2007	ANUALIDAD 2008	AN.POSTERIORES
124.712,11	13.373,11	0,00	0,00	0,00	0,00	0,00

PROYECTO: ER330 SECCIONES: 06,09	DESCRIPCION: REFORMA EDIFICIOS HISTÓRICO-ARTÍSTICOS	EJERCICIO INICIAL: 1994 EJERCICIO FINAL: 2005 COSTE TOTAL ACTUALIZADO: 61.245.590,09
-------------------------------------	---	--

I.REALIZADA 1/I	I.REALIZADA EJERC.	ANUALIDAD 2005	ANUALIDAD 2006	ANUALIDAD 2007	ANUALIDAD 2008	AN.POSTERIORES
54.308.315,09	3.979.227,62	2.958.047,38	0,00	0,00	0,00	0,00

PROYECTO: ET000 SECCIONES: 05,07,08,12,14	DESCRIPCION: ELEMENTOS DE TRANSPORTE	EJERCICIO INICIAL: 1994 EJERCICIO FINAL: 2004 COSTE TOTAL ACTUALIZADO: 13.421.548,57
--	--------------------------------------	--

I.REALIZADA 1/I	I.REALIZADA EJERC.	ANUALIDAD 2005	ANUALIDAD 2006	ANUALIDAD 2007	ANUALIDAD 2008	AN.POSTERIORES
12.508.297,13	913.251,44	0,00	0,00	0,00	0,00	0,00

PROYECTO: FM390 SECCIONES: 07	DESCRIPCION: SIST.GESTIÓN COMUNIC. CENTRO COORDINAC.	EJERCICIO INICIAL: 1997 EJERCICIO FINAL: 2004 COSTE TOTAL ACTUALIZADO: 8.516.746,01
----------------------------------	--	---

I.REALIZADA 1/I	I.REALIZADA EJERC.	ANUALIDAD 2005	ANUALIDAD 2006	ANUALIDAD 2007	ANUALIDAD 2008	AN.POSTERIORES
8.265.487,69	251.258,32	0,00	0,00	0,00	0,00	0,00



GENERALITAT VALENCIANA	EJECUCION DE PROYECTOS DE INVERSION A LA FECHA 31 DE DICIEMBRE DE 2004	REFERENCIA : NPC0022 FECHA : 31/12/2004 HORA : 11:43:35 PAGINA : 15
---------------------------	---	--

PROYECTO: FM510 SECCIONES: 08	DESCRIPCION: MANTENIMIENTO INFRAESTRUCTURA CARRETERAS	EJERCICIO INICIAL: 1994 EJERCICIO FINAL: 2007 COSTE TOTAL ACTUALIZADO: 376.398.068,10
----------------------------------	---	---

I.REALIZADA 1/I	I.REALIZADA EJERC.	ANUALIDAD 2005	ANUALIDAD 2006	ANUALIDAD 2007	ANUALIDAD 2008	AN.POSTERIORES
261.837.983,52	38.612.044,99	24.969.967,30	29.828.672,29	21.149.400,00	0,00	0,00

PROYECTO: FM530 SECCIONES: 14	DESCRIPCION: MANTENIMIENTO INFRA. RESÍDUOS SÓLIDOS	EJERCICIO INICIAL: 1994 EJERCICIO FINAL: 2004 COSTE TOTAL ACTUALIZADO: 2.637.327,92
----------------------------------	--	---

I.REALIZADA 1/I	I.REALIZADA EJERC.	ANUALIDAD 2005	ANUALIDAD 2006	ANUALIDAD 2007	ANUALIDAD 2008	AN.POSTERIORES
2.635.618,66	1.709,26	0,00	0,00	0,00	0,00	0,00

PROYECTO: FM550 SECCIONES: 14	DESCRIPCION: MANT.INFRA.CONTROL CALIDAD DE LAS AGUAS	EJERCICIO INICIAL: 1994 EJERCICIO FINAL: 2004 COSTE TOTAL ACTUALIZADO: 3.653.272,92
----------------------------------	--	---

I.REALIZADA 1/I	I.REALIZADA EJERC.	ANUALIDAD 2005	ANUALIDAD 2006	ANUALIDAD 2007	ANUALIDAD 2008	AN.POSTERIORES
3.106.382,92	546.890,00	0,00	0,00	0,00	0,00	0,00

PROYECTO: FM560 SECCIONES: 14	DESCRIPCION: MANTENIMIENTO ACTUAC. CALIDAD DE AGUAS	EJERCICIO INICIAL: 1994 EJERCICIO FINAL: 2004 COSTE TOTAL ACTUALIZADO: 898.560,90
----------------------------------	---	---

I.REALIZADA 1/I	I.REALIZADA EJERC.	ANUALIDAD 2005	ANUALIDAD 2006	ANUALIDAD 2007	ANUALIDAD 2008	AN.POSTERIORES
736.838,47	161.722,43	0,00	0,00	0,00	0,00	0,00



GENERALITAT VALENCIANA	EJECUCION DE PROYECTOS DE INVERSION A LA FECHA 31 DE DICIEMBRE DE 2004	REFERENCIA : NPC0022 FECHA : 31/12/2004 HORA : 11:43:35 PAGINA : 16
---------------------------	---	--

PROYECTO: FM610 SECCIONES: 14	DESCRIPCION: MANTENIMIENTO INFRA. DE PESCA Y CAZA	EJERCICIO INICIAL: 1994 EJERCICIO FINAL: 2005 COSTE TOTAL ACTUALIZADO: 3.828.219,62
----------------------------------	---	---

I.REALIZADA 1/I	I.REALIZADA EJERC.	ANUALIDAD 2005	ANUALIDAD 2006	ANUALIDAD 2007	ANUALIDAD 2008	AN.POSTERIORES
3.066.047,24	517.519,01	244.653,37	0,00	0,00	0,00	0,00

PROYECTO: FM620 SECCIONES: 14	DESCRIPCION: MANT. INFRA. PROTECCIÓN FAUNA Y FLORA	EJERCICIO INICIAL: 1994 EJERCICIO FINAL: 2004 COSTE TOTAL ACTUALIZADO: 3.654.516,76
----------------------------------	--	---

I.REALIZADA 1/I	I.REALIZADA EJERC.	ANUALIDAD 2005	ANUALIDAD 2006	ANUALIDAD 2007	ANUALIDAD 2008	AN.POSTERIORES
3.343.778,67	310.738,09	0,00	0,00	0,00	0,00	0,00

PROYECTO: FM650 SECCIONES: 08	DESCRIPCION: MANTENIMIENTO INFRAESTRUCTURA PORTUARIAS	EJERCICIO INICIAL: 1994 EJERCICIO FINAL: 2005 COSTE TOTAL ACTUALIZADO: 22.880.617,77
----------------------------------	---	--

I.REALIZADA 1/I	I.REALIZADA EJERC.	ANUALIDAD 2005	ANUALIDAD 2006	ANUALIDAD 2007	ANUALIDAD 2008	AN.POSTERIORES
20.593.862,93	1.552.148,12	734.606,72	0,00	0,00	0,00	0,00

PROYECTO: FM660 SECCIONES: 14	DESCRIPCION: MANT. INFRA. PREVENCIÓN DE INCENDIOS	EJERCICIO INICIAL: 1994 EJERCICIO FINAL: 2006 COSTE TOTAL ACTUALIZADO: 28.354.462,01
----------------------------------	---	--

I.REALIZADA 1/I	I.REALIZADA EJERC.	ANUALIDAD 2005	ANUALIDAD 2006	ANUALIDAD 2007	ANUALIDAD 2008	AN.POSTERIORES
16.745.934,90	9.775.943,83	1.736.834,25	95.749,03	0,00	0,00	0,00



GENERALITAT VALENCIANA	EJECUCION DE PROYECTOS DE INVERSION A LA FECHA 31 DE DICIEMBRE DE 2004	REFERENCIA : NPC0022 FECHA : 31/12/2004 HORA : 11:43:35 PAGINA : 17
---------------------------	---	--

PROYECTO: FM680 SECCIONES: 14	DESCRIPCION: MANT. INFRA. AREAS RECREATIVAS	EJERCICIO INICIAL: 1995 EJERCICIO FINAL: 2005 COSTE TOTAL ACTUALIZADO: 10.718.078,01
----------------------------------	---	--

I.REALIZADA 1/I	I.REALIZADA EJERC.	ANUALIDAD 2005	ANUALIDAD 2006	ANUALIDAD 2007	ANUALIDAD 2008	AN.POSTERIORES
8.281.074,68	1.580.337,33	856.666,00	0,00	0,00	0,00	0,00

PROYECTO: FM710 SECCIONES: 14	DESCRIPCION: MANT. ACTUACIONES EN ESPACIOS NATURALES	EJERCICIO INICIAL: 1994 EJERCICIO FINAL: 2005 COSTE TOTAL ACTUALIZADO: 15.441.380,48
----------------------------------	--	--

I.REALIZADA 1/I	I.REALIZADA EJERC.	ANUALIDAD 2005	ANUALIDAD 2006	ANUALIDAD 2007	ANUALIDAD 2008	AN.POSTERIORES
11.137.961,12	3.082.765,29	1.220.654,07	0,00	0,00	0,00	0,00

PROYECTO: FM761 SECCIONES: 14	DESCRIPCION: MANTENIMIENTO DE VIAS PECUARIAS	EJERCICIO INICIAL: 2001 EJERCICIO FINAL: 2005 COSTE TOTAL ACTUALIZADO: 1.339.733,57
----------------------------------	--	---

I.REALIZADA 1/I	I.REALIZADA EJERC.	ANUALIDAD 2005	ANUALIDAD 2006	ANUALIDAD 2007	ANUALIDAD 2008	AN.POSTERIORES
920.533,64	299.647,57	119.552,36	0,00	0,00	0,00	0,00

PROYECTO: FM780 SECCIONES: 08	DESCRIPCION: ACTUACION EN CASCO HISTORICO - ARTISTICO	EJERCICIO INICIAL: 1996 EJERCICIO FINAL: 2007 COSTE TOTAL ACTUALIZADO: 99.134.483,58
----------------------------------	---	--

I.REALIZADA 1/I	I.REALIZADA EJERC.	ANUALIDAD 2005	ANUALIDAD 2006	ANUALIDAD 2007	ANUALIDAD 2008	AN.POSTERIORES
56.188.739,11	17.331.644,85	14.590.717,78	10.478.370,88	545.010,96	0,00	0,00



GENERALITAT VALENCIANA	EJECUCION DE PROYECTOS DE INVERSION A LA FECHA 31 DE DICIEMBRE DE 2004	REFERENCIA : NPC0022 FECHA : 31/12/2004 HORA : 11:43:35 PAGINA : 18
---------------------------	---	--

PROYECTO: FN000 SECCIONES: 12	DESCRIPCION: NUEVAS INFRAESTRUCTURAS COLECTIVAS	EJERCICIO INICIAL: 2001 EJERCICIO FINAL: 2004 COSTE TOTAL ACTUALIZADO: 314.358,40
----------------------------------	---	---

I.REALIZADA 1/I	I.REALIZADA EJERC.	ANUALIDAD 2005	ANUALIDAD 2006	ANUALIDAD 2007	ANUALIDAD 2008	AN.POSTERIORES
161.609,53	152.748,87	0,00	0,00	0,00	0,00	0,00

PROYECTO: FN370 SECCIONES: 09	DESCRIPCION: OTRAS OBRAS NUEVAS INFRA. PARQUE CULT.	EJERCICIO INICIAL: 1998 EJERCICIO FINAL: 2004 COSTE TOTAL ACTUALIZADO: 877.237,76
----------------------------------	---	---

I.REALIZADA 1/I	I.REALIZADA EJERC.	ANUALIDAD 2005	ANUALIDAD 2006	ANUALIDAD 2007	ANUALIDAD 2008	AN.POSTERIORES
749.217,19	128.020,57	0,00	0,00	0,00	0,00	0,00

PROYECTO: FN500 SECCIONES: 08	DESCRIPCION: NUEVAS INFRAESTRUCTURAS LOGÍSTICAS	EJERCICIO INICIAL: 2003 EJERCICIO FINAL: 2007 COSTE TOTAL ACTUALIZADO: 8.445.750,62
----------------------------------	---	---

I.REALIZADA 1/I	I.REALIZADA EJERC.	ANUALIDAD 2005	ANUALIDAD 2006	ANUALIDAD 2007	ANUALIDAD 2008	AN.POSTERIORES
0,00	1.960.000,00	3.060.000,00	1.960.000,00	1.465.750,62	0,00	0,00

PROYECTO: FN510 SECCIONES: 08	DESCRIPCION: NUEVAS INFRAESTRUCTURAS CARRETERAS	EJERCICIO INICIAL: 1994 EJERCICIO FINAL: 2010 COSTE TOTAL ACTUALIZADO: 1.353.537.308,05
----------------------------------	---	---

I.REALIZADA 1/I	I.REALIZADA EJERC.	ANUALIDAD 2005	ANUALIDAD 2006	ANUALIDAD 2007	ANUALIDAD 2008	AN.POSTERIORES
957.679.029,66	109.168.447,06	104.744.697,44	68.547.938,21	33.157.631,29	34.076.497,67	46.163.066,72



GENERALITAT VALENCIANA	EJECUCION DE PROYECTOS DE INVERSION A LA FECHA 31 DE DICIEMBRE DE 2004	REFERENCIA : NPC0022 FECHA : 31/12/2004 HORA : 11:43:35 PAGINA : 19
---------------------------	---	--

PROYECTO: FN520 SECCIONES: 08	DESCRIPCION: NUEVAS INFRAESTRUCTURAS FERROVIARIAS	EJERCICIO INICIAL: 1994 EJERCICIO FINAL: 2008 COSTE TOTAL ACTUALIZADO: 674.943.516,52
----------------------------------	---	---

I.REALIZADA 1/I	I.REALIZADA EJERC.	ANUALIDAD 2005	ANUALIDAD 2006	ANUALIDAD 2007	ANUALIDAD 2008	AN.POSTERIORES
570.255.222,26	43.807.658,24	41.349.547,83	19.154.770,98	325.317,21	51.000,00	0,00

PROYECTO: FN530 SECCIONES: 14	DESCRIPCION: NUEVAS INFRAESTRUCTURAS RESIDUOS SÓLIDOS	EJERCICIO INICIAL: 1995 EJERCICIO FINAL: 2004 COSTE TOTAL ACTUALIZADO: 7.516.082,74
----------------------------------	---	---

I.REALIZADA 1/I	I.REALIZADA EJERC.	ANUALIDAD 2005	ANUALIDAD 2006	ANUALIDAD 2007	ANUALIDAD 2008	AN.POSTERIORES
6.861.875,07	654.207,67	0,00	0,00	0,00	0,00	0,00

PROYECTO: FN540 SECCIONES: 08	DESCRIPCION: NUEVAS INFRA. SANEA. DEPUR. AGUAS RESID.	EJERCICIO INICIAL: 1994 EJERCICIO FINAL: 2007 COSTE TOTAL ACTUALIZADO: 74.239.283,55
----------------------------------	---	--

I.REALIZADA 1/I	I.REALIZADA EJERC.	ANUALIDAD 2005	ANUALIDAD 2006	ANUALIDAD 2007	ANUALIDAD 2008	AN.POSTERIORES
63.829.042,53	8.474.932,59	1.433.331,65	443.984,50	57.992,28	0,00	0,00

PROYECTO: FN560 SECCIONES: 14	DESCRIPCION: NUEVAS ACTUACIONES EN CALIDAD DE AGUAS	EJERCICIO INICIAL: 1994 EJERCICIO FINAL: 2004 COSTE TOTAL ACTUALIZADO: 799.342,82
----------------------------------	---	---

I.REALIZADA 1/I	I.REALIZADA EJERC.	ANUALIDAD 2005	ANUALIDAD 2006	ANUALIDAD 2007	ANUALIDAD 2008	AN.POSTERIORES
549.396,81	249.946,01	0,00	0,00	0,00	0,00	0,00



GENERALITAT VALENCIANA	EJECUCION DE PROYECTOS DE INVERSION A LA FECHA 31 DE DICIEMBRE DE 2004	REFERENCIA : NPC0022 FECHA : 31/12/2004 HORA : 11:43:35 PAGINA : 20
---------------------------	---	--

PROYECTO: FN570 SECCIONES: 08	DESCRIPCION: NUEVAS INFRA. ABASTECIMIENTO DE AGUAS	EJERCICIO INICIAL: 1994 EJERCICIO FINAL: 2006 COSTE TOTAL ACTUALIZADO: 156.454.936,00
----------------------------------	--	---

I.REALIZADA 1/I	I.REALIZADA EJERC.	ANUALIDAD 2005	ANUALIDAD 2006	ANUALIDAD 2007	ANUALIDAD 2008	AN.POSTERIORES
133.140.893,88	14.763.797,19	6.930.051,47	1.620.193,46	0,00	0,00	0,00

PROYECTO: FN580 SECCIONES: 08	DESCRIPCION: NUEVAS INFRA.ENCAUZ. RAMBLAS Y BARRANCOS	EJERCICIO INICIAL: 1994 EJERCICIO FINAL: 2006 COSTE TOTAL ACTUALIZADO: 251.036.674,36
----------------------------------	---	---

I.REALIZADA 1/I	I.REALIZADA EJERC.	ANUALIDAD 2005	ANUALIDAD 2006	ANUALIDAD 2007	ANUALIDAD 2008	AN.POSTERIORES
202.485.439,86	34.656.860,05	9.629.481,23	4.264.893,22	0,00	0,00	0,00

PROYECTO: FN590 SECCIONES: 12	DESCRIPCION: NUEVAS INFRA.PESCA, MARISQUEO Y ACUICULT	EJERCICIO INICIAL: 1994 EJERCICIO FINAL: 2004 COSTE TOTAL ACTUALIZADO: 6.462.717,50
----------------------------------	---	---

I.REALIZADA 1/I	I.REALIZADA EJERC.	ANUALIDAD 2005	ANUALIDAD 2006	ANUALIDAD 2007	ANUALIDAD 2008	AN.POSTERIORES
5.724.967,33	737.750,17	0,00	0,00	0,00	0,00	0,00

PROYECTO: FN600 SECCIONES: 12	DESCRIPCION: NUEVAS INFRAESTRUCTURAS AGRARIAS	EJERCICIO INICIAL: 1994 EJERCICIO FINAL: 2008 COSTE TOTAL ACTUALIZADO: 341.585.000,41
----------------------------------	---	---

I.REALIZADA 1/I	I.REALIZADA EJERC.	ANUALIDAD 2005	ANUALIDAD 2006	ANUALIDAD 2007	ANUALIDAD 2008	AN.POSTERIORES
245.677.276,43	33.308.250,64	24.052.338,26	17.629.314,15	13.133.710,81	7.784.110,12	0,00



GENERALITAT VALENCIANA	EJECUCION DE PROYECTOS DE INVERSION A LA FECHA 31 DE DICIEMBRE DE 2004	REFERENCIA : NPC0022 FECHA : 31/12/2004 HORA : 11:43:35 PAGINA : 21
---------------------------	---	--

PROYECTO: FN630 SECCIONES: 12	DESCRIPCION: NUEVAS ACTUACIONES CONTROL AG. NOCIVOS	EJERCICIO INICIAL: 1994 EJERCICIO FINAL: 2004 COSTE TOTAL ACTUALIZADO: 5.721.020,72
----------------------------------	---	---

I.REALIZADA 1/I	I.REALIZADA EJERC.	ANUALIDAD 2005	ANUALIDAD 2006	ANUALIDAD 2007	ANUALIDAD 2008	AN.POSTERIORES
4.396.569,73	1.324.450,99	0,00	0,00	0,00	0,00	0,00

PROYECTO: FN650 SECCIONES: 08	DESCRIPCION: NUEVAS INFRAESTRUCTURAS PORTUARIAS	EJERCICIO INICIAL: 1994 EJERCICIO FINAL: 2004 COSTE TOTAL ACTUALIZADO: 48.650.280,75
----------------------------------	---	--

I.REALIZADA 1/I	I.REALIZADA EJERC.	ANUALIDAD 2005	ANUALIDAD 2006	ANUALIDAD 2007	ANUALIDAD 2008	AN.POSTERIORES
46.745.361,37	1.904.919,38	0,00	0,00	0,00	0,00	0,00

PROYECTO: FN660 SECCIONES: 14	DESCRIPCION: NUEVAS INFRA. PREVENCIÓN DE INCENDIOS	EJERCICIO INICIAL: 1994 EJERCICIO FINAL: 2005 COSTE TOTAL ACTUALIZADO: 26.070.473,69
----------------------------------	--	--

I.REALIZADA 1/I	I.REALIZADA EJERC.	ANUALIDAD 2005	ANUALIDAD 2006	ANUALIDAD 2007	ANUALIDAD 2008	AN.POSTERIORES
23.710.960,36	967.474,59	1.392.038,74	0,00	0,00	0,00	0,00

PROYECTO: FN680 SECCIONES: 14	DESCRIPCION: NUEVAS INFRA. AREAS RECREATIVAS	EJERCICIO INICIAL: 1994 EJERCICIO FINAL: 2005 COSTE TOTAL ACTUALIZADO: 12.678.552,49
----------------------------------	--	--

I.REALIZADA 1/I	I.REALIZADA EJERC.	ANUALIDAD 2005	ANUALIDAD 2006	ANUALIDAD 2007	ANUALIDAD 2008	AN.POSTERIORES
11.613.911,89	887.527,14	177.113,46	0,00	0,00	0,00	0,00



GENERALITAT VALENCIANA	EJECUCION DE PROYECTOS DE INVERSION A LA FECHA 31 DE DICIEMBRE DE 2004	REFERENCIA : NPC0022 FECHA : 31/12/2004 HORA : 11:43:35 PAGINA : 22
---------------------------	---	--

PROYECTO: FN700 SECCIONES: 08,14	DESCRIPCION: NUEVAS INFRA. Y EQUIPAMIENTO URBANO	EJERCICIO INICIAL: 1994 EJERCICIO FINAL: 2007 COSTE TOTAL ACTUALIZADO: 227.599.791,23
-------------------------------------	--	---

I.REALIZADA 1/I	I.REALIZADA EJERC.	ANUALIDAD 2005	ANUALIDAD 2006	ANUALIDAD 2007	ANUALIDAD 2008	AN.POSTERIORES
191.601.244,94	17.762.807,91	10.856.992,51	6.335.036,20	1.043.709,67	0,00	0,00

PROYECTO: FN710 SECCIONES: 14	DESCRIPCION: NUEVAS ACTUACIONES EN ESPACIOS NATURALES	EJERCICIO INICIAL: 1994 EJERCICIO FINAL: 2006 COSTE TOTAL ACTUALIZADO: 19.202.772,99
----------------------------------	---	--

I.REALIZADA 1/I	I.REALIZADA EJERC.	ANUALIDAD 2005	ANUALIDAD 2006	ANUALIDAD 2007	ANUALIDAD 2008	AN.POSTERIORES
11.034.715,33	6.737.771,14	1.357.287,25	72.999,27	0,00	0,00	0,00

PROYECTO: FN720 SECCIONES: 14	DESCRIPCION: NUEVAS ACTUACIONES EN MICRORESERVAS	EJERCICIO INICIAL: 1995 EJERCICIO FINAL: 2006 COSTE TOTAL ACTUALIZADO: 1.803.193,31
----------------------------------	--	---

I.REALIZADA 1/I	I.REALIZADA EJERC.	ANUALIDAD 2005	ANUALIDAD 2006	ANUALIDAD 2007	ANUALIDAD 2008	AN.POSTERIORES
1.577.182,76	164.579,69	51.259,26	10.171,60	0,00	0,00	0,00

PROYECTO: FN730 SECCIONES: 14	DESCRIPCION: NUEVAS INFRA. REST. HIDROLÓGICO-FORESTAL	EJERCICIO INICIAL: 1997 EJERCICIO FINAL: 2005 COSTE TOTAL ACTUALIZADO: 14.362.237,01
----------------------------------	---	--

I.REALIZADA 1/I	I.REALIZADA EJERC.	ANUALIDAD 2005	ANUALIDAD 2006	ANUALIDAD 2007	ANUALIDAD 2008	AN.POSTERIORES
13.522.811,14	543.512,87	295.913,00	0,00	0,00	0,00	0,00



GENERALITAT VALENCIANA	EJECUCION DE PROYECTOS DE INVERSION A LA FECHA 31 DE DICIEMBRE DE 2004	REFERENCIA : NPC0022 FECHA : 31/12/2004 HORA : 11:43:35 PAGINA : 23
---------------------------	---	--

PROYECTO: FN740 SECCIONES: 14	DESCRIPCION: NUEVAS ACTUAC. REST. ÁREAS DEGRADADAS	EJERCICIO INICIAL: 1995 EJERCICIO FINAL: 2006 COSTE TOTAL ACTUALIZADO: 36.820.060,82
----------------------------------	--	--

I.REALIZADA 1/I	I.REALIZADA EJERC.	ANUALIDAD 2005	ANUALIDAD 2006	ANUALIDAD 2007	ANUALIDAD 2008	AN.POSTERIORES
26.293.962,28	2.727.691,65	6.406.940,82	1.391.466,07	0,00	0,00	0,00

PROYECTO: FN760 SECCIONES: 08,14	DESCRIPCION: OTRAS OBRAS NUEVAS DE INFRAESTRUCTURAS	EJERCICIO INICIAL: 1996 EJERCICIO FINAL: 2005 COSTE TOTAL ACTUALIZADO: 13.907.554,75
-------------------------------------	---	--

I.REALIZADA 1/I	I.REALIZADA EJERC.	ANUALIDAD 2005	ANUALIDAD 2006	ANUALIDAD 2007	ANUALIDAD 2008	AN.POSTERIORES
8.746.686,22	197.397,92	4.963.470,61	0,00	0,00	0,00	0,00

PROYECTO: FN790 SECCIONES: 08	DESCRIPCION: INFRA. REUTILIZACION AGUAS DEPURADAS	EJERCICIO INICIAL: 1999 EJERCICIO FINAL: 2005 COSTE TOTAL ACTUALIZADO: 12.280.469,43
----------------------------------	---	--

I.REALIZADA 1/I	I.REALIZADA EJERC.	ANUALIDAD 2005	ANUALIDAD 2006	ANUALIDAD 2007	ANUALIDAD 2008	AN.POSTERIORES
8.198.753,05	2.968.569,70	1.113.146,68	0,00	0,00	0,00	0,00

PROYECTO: FN900 SECCIONES: 14	DESCRIPCION: ACTUACIONES EN MATERIA DE CONTAMINACION	EJERCICIO INICIAL: 2004 EJERCICIO FINAL: 2005 COSTE TOTAL ACTUALIZADO: 656.408,22
----------------------------------	--	---

I.REALIZADA 1/I	I.REALIZADA EJERC.	ANUALIDAD 2005	ANUALIDAD 2006	ANUALIDAD 2007	ANUALIDAD 2008	AN.POSTERIORES
0,00	239.653,21	416.755,01	0,00	0,00	0,00	0,00



GENERALITAT VALENCIANA	EJECUCION DE PROYECTOS DE INVERSION A LA FECHA 31 DE DICIEMBRE DE 2004	REFERENCIA : NPC0022 FECHA : 31/12/2004 HORA : 11:43:35 PAGINA : 24
---------------------------	---	--

PROYECTO: MA620 SECCIONES: 14	DESCRIPCION: PDR FEOGA	EJERCICIO INICIAL: 2001 EJERCICIO FINAL: 2006 COSTE TOTAL ACTUALIZADO: 5.260.934,33
----------------------------------	------------------------	---

I.REALIZADA 1/I	I.REALIZADA EJERC.	ANUALIDAD 2005	ANUALIDAD 2006	ANUALIDAD 2007	ANUALIDAD 2008	AN.POSTERIORES
606.981,79	2.139.319,69	1.828.544,66	686.088,19	0,00	0,00	0,00

PROYECTO: MA740 SECCIONES: 14	DESCRIPCION: NUEVAS ACTUACIONES REST.AREAS DEGRADADAS	EJERCICIO INICIAL: 2004 EJERCICIO FINAL: 2004 COSTE TOTAL ACTUALIZADO: 1.000.000,00
----------------------------------	---	---

I.REALIZADA 1/I	I.REALIZADA EJERC.	ANUALIDAD 2005	ANUALIDAD 2006	ANUALIDAD 2007	ANUALIDAD 2008	AN.POSTERIORES
0,00	1.000.000,00	0,00	0,00	0,00	0,00	0,00

PROYECTO: MA800 SECCIONES: 14	DESCRIPCION: EST.Y REG. SISTEMAS DUNARES FORESTALES	EJERCICIO INICIAL: 2000 EJERCICIO FINAL: 2007 COSTE TOTAL ACTUALIZADO: 5.067.067,51
----------------------------------	---	---

I.REALIZADA 1/I	I.REALIZADA EJERC.	ANUALIDAD 2005	ANUALIDAD 2006	ANUALIDAD 2007	ANUALIDAD 2008	AN.POSTERIORES
1.001.424,42	988.502,10	1.905.188,52	1.120.839,35	51.113,12	0,00	0,00

PROYECTO: MA803 SECCIONES: 14	DESCRIPCION: LIFE HABITATS FLORA	EJERCICIO INICIAL: 2000 EJERCICIO FINAL: 2004 COSTE TOTAL ACTUALIZADO: 1.665.321,10
----------------------------------	----------------------------------	---

I.REALIZADA 1/I	I.REALIZADA EJERC.	ANUALIDAD 2005	ANUALIDAD 2006	ANUALIDAD 2007	ANUALIDAD 2008	AN.POSTERIORES
1.630.962,10	34.359,00	0,00	0,00	0,00	0,00	0,00



GENERALITAT VALENCIANA	EJECUCION DE PROYECTOS DE INVERSION A LA FECHA 31 DE DICIEMBRE DE 2004	REFERENCIA : NPC0022 FECHA : 31/12/2004 HORA : 11:43:35 PAGINA : 25
---------------------------	---	--

PROYECTO: MA805 SECCIONES: 14	DESCRIPCION: LUCHA CONTRA LA DESERTIFICACIÓN	EJERCICIO INICIAL: 2000 EJERCICIO FINAL: 2006 COSTE TOTAL ACTUALIZADO: 9.707.789,66
----------------------------------	--	---

I.REALIZADA 1/I	I.REALIZADA EJERC.	ANUALIDAD 2005	ANUALIDAD 2006	ANUALIDAD 2007	ANUALIDAD 2008	AN.POSTERIORES
2.841.228,68	4.112.205,04	2.368.680,06	385.675,88	0,00	0,00	0,00

PROYECTO: MA806 SECCIONES: 14	DESCRIPCION: LIFE MALVASIA	EJERCICIO INICIAL: 2002 EJERCICIO FINAL: 2005 COSTE TOTAL ACTUALIZADO: 232.545,32
----------------------------------	----------------------------	---

I.REALIZADA 1/I	I.REALIZADA EJERC.	ANUALIDAD 2005	ANUALIDAD 2006	ANUALIDAD 2007	ANUALIDAD 2008	AN.POSTERIORES
113.882,39	117.911,17	751,76	0,00	0,00	0,00	0,00

PROYECTO: MA807 SECCIONES: 14	DESCRIPCION: LIFE QUIROPTEROS	EJERCICIO INICIAL: 2002 EJERCICIO FINAL: 2004 COSTE TOTAL ACTUALIZADO: 144.611,88
----------------------------------	-------------------------------	---

I.REALIZADA 1/I	I.REALIZADA EJERC.	ANUALIDAD 2005	ANUALIDAD 2006	ANUALIDAD 2007	ANUALIDAD 2008	AN.POSTERIORES
94.551,32	50.060,56	0,00	0,00	0,00	0,00	0,00

PROYECTO: MA808 SECCIONES: 14	DESCRIPCION: LIFE GAVIOTA ADOUIN	EJERCICIO INICIAL: 2003 EJERCICIO FINAL: 2006 COSTE TOTAL ACTUALIZADO: 149.683,51
----------------------------------	----------------------------------	---

I.REALIZADA 1/I	I.REALIZADA EJERC.	ANUALIDAD 2005	ANUALIDAD 2006	ANUALIDAD 2007	ANUALIDAD 2008	AN.POSTERIORES
65.717,79	59.181,18	14.490,46	10.294,08	0,00	0,00	0,00



GENERALITAT VALENCIANA	EJECUCION DE PROYECTOS DE INVERSION A LA FECHA 31 DE DICIEMBRE DE 2004	REFERENCIA : NPC0022 FECHA : 31/12/2004 HORA : 11:43:35 PAGINA : 26
---------------------------	---	--

PROYECTO: MA809 SECCIONES: 14	DESCRIPCION: INTERREG CARTOGRAFÍA BIODIVERSIDAD	EJERCICIO INICIAL: 2003 EJERCICIO FINAL: 2004 COSTE TOTAL ACTUALIZADO: 120.220,69
----------------------------------	---	---

I.REALIZADA 1/I	I.REALIZADA EJERC.	ANUALIDAD 2005	ANUALIDAD 2006	ANUALIDAD 2007	ANUALIDAD 2008	AN.POSTERIORES
91.220,69	29.000,00	0,00	0,00	0,00	0,00	0,00

PROYECTO: MA810 SECCIONES: 14	DESCRIPCION: PROYECTO LIFE HABITAT MONTAÑA	EJERCICIO INICIAL: 2004 EJERCICIO FINAL: 2006 COSTE TOTAL ACTUALIZADO: 777.232,67
----------------------------------	--	---

I.REALIZADA 1/I	I.REALIZADA EJERC.	ANUALIDAD 2005	ANUALIDAD 2006	ANUALIDAD 2007	ANUALIDAD 2008	AN.POSTERIORES
0,00	163.754,33	395.707,43	217.770,91	0,00	0,00	0,00

PROYECTO: OA000 SECCIONES: 09	DESCRIPCION: OBRAS DE ARTE	EJERCICIO INICIAL: 1995 EJERCICIO FINAL: 2004 COSTE TOTAL ACTUALIZADO: 2.054.804,96
----------------------------------	----------------------------	---

I.REALIZADA 1/I	I.REALIZADA EJERC.	ANUALIDAD 2005	ANUALIDAD 2006	ANUALIDAD 2007	ANUALIDAD 2008	AN.POSTERIORES
1.953.867,96	100.937,00	0,00	0,00	0,00	0,00	0,00

PROYECTO: OB000 SECCIONES: 12,17	DESCRIPCION: FONDOS BIBLIOGRÁFICOS Y DOCUMENTALES	EJERCICIO INICIAL: 1992 EJERCICIO FINAL: 2004 COSTE TOTAL ACTUALIZADO: 776.750,83
-------------------------------------	---	---

I.REALIZADA 1/I	I.REALIZADA EJERC.	ANUALIDAD 2005	ANUALIDAD 2006	ANUALIDAD 2007	ANUALIDAD 2008	AN.POSTERIORES
655.315,35	121.435,48	0,00	0,00	0,00	0,00	0,00



GENERALITAT VALENCIANA	EJECUCION DE PROYECTOS DE INVERSION A LA FECHA 31 DE DICIEMBRE DE 2004	REFERENCIA : NPC0022 FECHA : 31/12/2004 HORA : 11:43:35 PAGINA : 27
---------------------------	---	--

PROYECTO: OB200 SECCIONES: 12	DESCRIPCION: FONDOS BIBLOG.Y DOCU.FORM E INSERC PROF	EJERCICIO INICIAL: 2003 EJERCICIO FINAL: 2004 COSTE TOTAL ACTUALIZADO: 2.134,87
----------------------------------	--	---

I.REALIZADA 1/I	I.REALIZADA EJERC.	ANUALIDAD 2005	ANUALIDAD 2006	ANUALIDAD 2007	ANUALIDAD 2008	AN.POSTERIORES
1.000,00	1.134,87	0,00	0,00	0,00	0,00	0,00

PROYECTO: OM000 SECCIONES: 07,08,12,14	DESCRIPCION: OTRO INMOVILIZADO MATERIAL	EJERCICIO INICIAL: 1994 EJERCICIO FINAL: 2005 COSTE TOTAL ACTUALIZADO: 28.669.821,43
---	---	--

I.REALIZADA 1/I	I.REALIZADA EJERC.	ANUALIDAD 2005	ANUALIDAD 2006	ANUALIDAD 2007	ANUALIDAD 2008	AN.POSTERIORES
25.626.446,31	3.013.732,65	29.642,47	0,00	0,00	0,00	0,00

PROYECTO: OM140 SECCIONES: 10	DESCRIPCION: OTRO INMOVILIZADO MATERIAL.C.SANITARIOS	EJERCICIO INICIAL: 2004 EJERCICIO FINAL: 2004 COSTE TOTAL ACTUALIZADO: 4.054,55
----------------------------------	--	---

I.REALIZADA 1/I	I.REALIZADA EJERC.	ANUALIDAD 2005	ANUALIDAD 2006	ANUALIDAD 2007	ANUALIDAD 2008	AN.POSTERIORES
0,00	4.054,55	0,00	0,00	0,00	0,00	0,00

PROYECTO: OZ000 SECCIONES: 17	DESCRIPCION: OTRAS INVERSIONES	EJERCICIO INICIAL: 2002 EJERCICIO FINAL: 2004 COSTE TOTAL ACTUALIZADO: 680.760,00
----------------------------------	--------------------------------	---

I.REALIZADA 1/I	I.REALIZADA EJERC.	ANUALIDAD 2005	ANUALIDAD 2006	ANUALIDAD 2007	ANUALIDAD 2008	AN.POSTERIORES
450.760,00	230.000,00	0,00	0,00	0,00	0,00	0,00



GENERALITAT VALENCIANA	EJECUCION DE PROYECTOS DE INVERSION A LA FECHA 31 DE DICIEMBRE DE 2004	REFERENCIA : NPC0022 FECHA : 31/12/2004 HORA : 11:43:35 PAGINA : 28
---------------------------	---	--

PROYECTO: OZ270 SECCIONES: 06	DESCRIPCION: OTRAS INVERS.EDIFICIOS ADMINISTRATIVOS	EJERCICIO INICIAL: 2002 EJERCICIO FINAL: 2005 COSTE TOTAL ACTUALIZADO: 200.170,22
----------------------------------	---	---

I.REALIZADA 1/I	I.REALIZADA EJERC.	ANUALIDAD 2005	ANUALIDAD 2006	ANUALIDAD 2007	ANUALIDAD 2008	AN.POSTERIORES
11.588,10	36.361,21	152.220,91	0,00	0,00	0,00	0,00

PROYECTO: OZ770 SECCIONES: 07	DESCRIPCION: CONSTRUCCIÓN Y REPARACIÓN BASES AÉREAS	EJERCICIO INICIAL: 2001 EJERCICIO FINAL: 2004 COSTE TOTAL ACTUALIZADO: 401.098,52
----------------------------------	---	---

I.REALIZADA 1/I	I.REALIZADA EJERC.	ANUALIDAD 2005	ANUALIDAD 2006	ANUALIDAD 2007	ANUALIDAD 2008	AN.POSTERIORES
385.525,37	15.573,15	0,00	0,00	0,00	0,00	0,00

PROYECTO: QI000 SECCIONES: 05,06,07,08,09,10,11,12,14,16,17	DESCRIPCION: EQUIPOS Y MATERIAL INFORMÁTICO	EJERCICIO INICIAL: 1992 EJERCICIO FINAL: 2006 COSTE TOTAL ACTUALIZADO: 180.303.696,90
--	---	---

I.REALIZADA 1/I	I.REALIZADA EJERC.	ANUALIDAD 2005	ANUALIDAD 2006	ANUALIDAD 2007	ANUALIDAD 2008	AN.POSTERIORES
150.426.981,10	22.292.907,80	6.086.989,24	1.496.818,76	0,00	0,00	0,00

PROYECTO: QI310 SECCIONES: 07	DESCRIPCION: EQ. Y MATERIAL INFORMÁTICO OTROS CENTROS	EJERCICIO INICIAL: 2001 EJERCICIO FINAL: 2004 COSTE TOTAL ACTUALIZADO: 70.312,36
----------------------------------	---	--

I.REALIZADA 1/I	I.REALIZADA EJERC.	ANUALIDAD 2005	ANUALIDAD 2006	ANUALIDAD 2007	ANUALIDAD 2008	AN.POSTERIORES
50.420,36	19.892,00	0,00	0,00	0,00	0,00	0,00



GENERALITAT VALENCIANA	EJECUCION DE PROYECTOS DE INVERSION A LA FECHA 31 DE DICIEMBRE DE 2004	REFERENCIA : NPC0022 FECHA : 31/12/2004 HORA : 11:43:35 PAGINA : 29
---------------------------	---	--

PROYECTO: QN000 SECCIONES: 09	DESCRIPCION: ADQUISICIÓN EQUIPOS Y MAQUINARIA	EJERCICIO INICIAL: 2000 EJERCICIO FINAL: 2004 COSTE TOTAL ACTUALIZADO: 201.857,34
----------------------------------	---	---

I.REALIZADA 1/I	I.REALIZADA EJERC.	ANUALIDAD 2005	ANUALIDAD 2006	ANUALIDAD 2007	ANUALIDAD 2008	AN.POSTERIORES
200.572,95	1.284,39	0,00	0,00	0,00	0,00	0,00

PROYECTO: QN060 SECCIONES: 14	DESCRIPCION: EQ. PUESTA EN MARCHA C.INNOV/TRANSF TÉC.	EJERCICIO INICIAL: 1994 EJERCICIO FINAL: 2004 COSTE TOTAL ACTUALIZADO: 956.844,86
----------------------------------	---	---

I.REALIZADA 1/I	I.REALIZADA EJERC.	ANUALIDAD 2005	ANUALIDAD 2006	ANUALIDAD 2007	ANUALIDAD 2008	AN.POSTERIORES
955.441,45	1.403,41	0,00	0,00	0,00	0,00	0,00

PROYECTO: QN100 SECCIONES: 09	DESCRIPCION: EQUIPAMIENTO PUESTA EN MARCHA MUSEOS	EJERCICIO INICIAL: 2000 EJERCICIO FINAL: 2005 COSTE TOTAL ACTUALIZADO: 5.495.018,29
----------------------------------	---	---

I.REALIZADA 1/I	I.REALIZADA EJERC.	ANUALIDAD 2005	ANUALIDAD 2006	ANUALIDAD 2007	ANUALIDAD 2008	AN.POSTERIORES
4.932.630,93	449.974,86	112.412,50	0,00	0,00	0,00	0,00

PROYECTO: QN120 SECCIONES: 10	DESCRIPCION: EQ. PUESTA EN MARCHA C.SALUD AT.PRIMARIA	EJERCICIO INICIAL: 1992 EJERCICIO FINAL: 2004 COSTE TOTAL ACTUALIZADO: 23.092.682,94
----------------------------------	---	--

I.REALIZADA 1/I	I.REALIZADA EJERC.	ANUALIDAD 2005	ANUALIDAD 2006	ANUALIDAD 2007	ANUALIDAD 2008	AN.POSTERIORES
20.915.613,61	2.177.069,33	0,00	0,00	0,00	0,00	0,00



GENERALITAT VALENCIANA	EJECUCION DE PROYECTOS DE INVERSION A LA FECHA 31 DE DICIEMBRE DE 2004	REFERENCIA : NPC0022 FECHA : 31/12/2004 HORA : 11:43:35 PAGINA : 30
---------------------------	---	--

PROYECTO: QN150 SECCIONES: 10	DESCRIPCION: EQUIPAMIENTO NUEVOS CENTROS HOSPITALARIO	EJERCICIO INICIAL: 1992 EJERCICIO FINAL: 2004 COSTE TOTAL ACTUALIZADO: 20.933.463,93
----------------------------------	---	--

I.REALIZADA 1/I	I.REALIZADA EJERC.	ANUALIDAD 2005	ANUALIDAD 2006	ANUALIDAD 2007	ANUALIDAD 2008	AN.POSTERIORES
18.129.116,76	2.804.347,17	0,00	0,00	0,00	0,00	0,00

PROYECTO: QN180 SECCIONES: 16	DESCRIPCION: EQUIP.PUESTA EN MARCHA C.ATENC.MENORES	EJERCICIO INICIAL: 2004 EJERCICIO FINAL: 2004 COSTE TOTAL ACTUALIZADO: 147.803,23
----------------------------------	---	---

I.REALIZADA 1/I	I.REALIZADA EJERC.	ANUALIDAD 2005	ANUALIDAD 2006	ANUALIDAD 2007	ANUALIDAD 2008	AN.POSTERIORES
0,00	147.803,23	0,00	0,00	0,00	0,00	0,00

PROYECTO: QN240 SECCIONES: 16	DESCRIPCION: EQ.PUESTA EN MARCHA C. DISCAPACITADOS	EJERCICIO INICIAL: 2002 EJERCICIO FINAL: 2004 COSTE TOTAL ACTUALIZADO: 148.588,99
----------------------------------	--	---

I.REALIZADA 1/I	I.REALIZADA EJERC.	ANUALIDAD 2005	ANUALIDAD 2006	ANUALIDAD 2007	ANUALIDAD 2008	AN.POSTERIORES
143.304,89	5.284,10	0,00	0,00	0,00	0,00	0,00

PROYECTO: QN280 SECCIONES: 12	DESCRIPCION: EQ.PUESTA EN MARCHA OFICINAS COMARCALES	EJERCICIO INICIAL: 1995 EJERCICIO FINAL: 2004 COSTE TOTAL ACTUALIZADO: 400.507,73
----------------------------------	--	---

I.REALIZADA 1/I	I.REALIZADA EJERC.	ANUALIDAD 2005	ANUALIDAD 2006	ANUALIDAD 2007	ANUALIDAD 2008	AN.POSTERIORES
380.961,60	19.546,13	0,00	0,00	0,00	0,00	0,00



GENERALITAT VALENCIANA	EJECUCION DE PROYECTOS DE INVERSION A LA FECHA 31 DE DICIEMBRE DE 2004	REFERENCIA : NPC0022 FECHA : 31/12/2004 HORA : 11:43:35 PAGINA : 31
---------------------------	---	--

PROYECTO: QN350 SECCIONES: 14	DESCRIPCION: EQ. PUESTA EN MARCHA C. ED. AMBIENTAL	EJERCICIO INICIAL: 1998 EJERCICIO FINAL: 2004 COSTE TOTAL ACTUALIZADO: 989.308,88
----------------------------------	--	---

I.REALIZADA 1/I	I.REALIZADA EJERC.	ANUALIDAD 2005	ANUALIDAD 2006	ANUALIDAD 2007	ANUALIDAD 2008	AN.POSTERIORES
927.543,78	61.765,10	0,00	0,00	0,00	0,00	0,00

PROYECTO: QR000 SECCIONES: 09,12	DESCRIPCION: ADQUISICIÓN MOBILIARIO Y ENSERES	EJERCICIO INICIAL: 1992 EJERCICIO FINAL: 2004 COSTE TOTAL ACTUALIZADO: 562.886,65
-------------------------------------	---	---

I.REALIZADA 1/I	I.REALIZADA EJERC.	ANUALIDAD 2005	ANUALIDAD 2006	ANUALIDAD 2007	ANUALIDAD 2008	AN.POSTERIORES
508.541,78	54.344,87	0,00	0,00	0,00	0,00	0,00

PROYECTO: QR010 SECCIONES: 09	DESCRIPCION: EQUIPAMIENTO C.ED. INFANTIL Y PRIMARIA	EJERCICIO INICIAL: 1992 EJERCICIO FINAL: 2005 COSTE TOTAL ACTUALIZADO: 65.222.181,54
----------------------------------	---	--

I.REALIZADA 1/I	I.REALIZADA EJERC.	ANUALIDAD 2005	ANUALIDAD 2006	ANUALIDAD 2007	ANUALIDAD 2008	AN.POSTERIORES
62.034.437,72	3.048.847,71	138.896,11	0,00	0,00	0,00	0,00

PROYECTO: QR020 SECCIONES: 09	DESCRIPCION: EQUIPAMIENTO CENTROS ED. SECUNDARIA	EJERCICIO INICIAL: 1994 EJERCICIO FINAL: 2005 COSTE TOTAL ACTUALIZADO: 103.154.464,77
----------------------------------	--	---

I.REALIZADA 1/I	I.REALIZADA EJERC.	ANUALIDAD 2005	ANUALIDAD 2006	ANUALIDAD 2007	ANUALIDAD 2008	AN.POSTERIORES
99.124.828,72	3.820.001,55	209.634,50	0,00	0,00	0,00	0,00



GENERALITAT VALENCIANA	EJECUCION DE PROYECTOS DE INVERSION A LA FECHA 31 DE DICIEMBRE DE 2004	REFERENCIA : NPC0022 FECHA : 31/12/2004 HORA : 11:43:35 PAGINA : 32
---------------------------	---	--

PROYECTO: QR060 SECCIONES: 12	DESCRIPCION: EQ. REPOSICIÓN C.INNOV/TRANSF.TECNOLOGÍA	EJERCICIO INICIAL: 1995 EJERCICIO FINAL: 2004 COSTE TOTAL ACTUALIZADO: 688.138,84
----------------------------------	---	---

I.REALIZADA 1/I	I.REALIZADA EJERC.	ANUALIDAD 2005	ANUALIDAD 2006	ANUALIDAD 2007	ANUALIDAD 2008	AN.POSTERIORES
663.830,09	24.308,75	0,00	0,00	0,00	0,00	0,00

PROYECTO: QR080 SECCIONES: 09	DESCRIPCION: EQ. REPOSICIÓN INSTALACIONES DEPORTIVAS	EJERCICIO INICIAL: 1995 EJERCICIO FINAL: 2004 COSTE TOTAL ACTUALIZADO: 1.606.266,35
----------------------------------	--	---

I.REALIZADA 1/I	I.REALIZADA EJERC.	ANUALIDAD 2005	ANUALIDAD 2006	ANUALIDAD 2007	ANUALIDAD 2008	AN.POSTERIORES
1.165.755,19	440.511,16	0,00	0,00	0,00	0,00	0,00

PROYECTO: QR100 SECCIONES: 09	DESCRIPCION: EQUIPAMIENTO POR REPOSICIÓN DE MUSEOS	EJERCICIO INICIAL: 1994 EJERCICIO FINAL: 2004 COSTE TOTAL ACTUALIZADO: 5.005.427,47
----------------------------------	--	---

I.REALIZADA 1/I	I.REALIZADA EJERC.	ANUALIDAD 2005	ANUALIDAD 2006	ANUALIDAD 2007	ANUALIDAD 2008	AN.POSTERIORES
4.512.877,86	492.549,61	0,00	0,00	0,00	0,00	0,00

PROYECTO: QR110 SECCIONES: 09	DESCRIPCION: EQUIPAMIENTO POR REPOSICIÓN MUSEOS	EJERCICIO INICIAL: 2001 EJERCICIO FINAL: 2004 COSTE TOTAL ACTUALIZADO: 80.286,25
----------------------------------	---	--

I.REALIZADA 1/I	I.REALIZADA EJERC.	ANUALIDAD 2005	ANUALIDAD 2006	ANUALIDAD 2007	ANUALIDAD 2008	AN.POSTERIORES
76.090,35	4.195,90	0,00	0,00	0,00	0,00	0,00



GENERALITAT VALENCIANA	EJECUCION DE PROYECTOS DE INVERSION A LA FECHA 31 DE DICIEMBRE DE 2004	REFERENCIA : NPC0022 FECHA : 31/12/2004 HORA : 11:43:35 PAGINA : 33
---------------------------	---	--

PROYECTO: QR120 SECCIONES: 10	DESCRIPCION: EQ. REPOSICIÓN C.SALUD ATENCIÓN PRIMARIA	EJERCICIO INICIAL: 1992	EJERCICIO FINAL: 2004
		COSTE TOTAL ACTUALIZADO: 18.933.214,07	

I.REALIZADA 1/I	I.REALIZADA EJERC.	ANUALIDAD 2005	ANUALIDAD 2006	ANUALIDAD 2007	ANUALIDAD 2008	AN.POSTERIORES
16.172.882,89	2.760.331,18	0,00	0,00	0,00	0,00	0,00

PROYECTO: QR130 SECCIONES: 10	DESCRIPCION: EQ. REPOSICIÓN SALUD COMUNITARIA	EJERCICIO INICIAL: 1994	EJERCICIO FINAL: 2004
		COSTE TOTAL ACTUALIZADO: 7.793.854,24	

I.REALIZADA 1/I	I.REALIZADA EJERC.	ANUALIDAD 2005	ANUALIDAD 2006	ANUALIDAD 2007	ANUALIDAD 2008	AN.POSTERIORES
7.449.778,68	344.075,56	0,00	0,00	0,00	0,00	0,00

PROYECTO: QR150 SECCIONES: 10	DESCRIPCION: EQ. REPOSICIÓN CENTROS HOSPITALARIOS	EJERCICIO INICIAL: 1994	EJERCICIO FINAL: 2004
		COSTE TOTAL ACTUALIZADO: 169.499.320,29	

I.REALIZADA 1/I	I.REALIZADA EJERC.	ANUALIDAD 2005	ANUALIDAD 2006	ANUALIDAD 2007	ANUALIDAD 2008	AN.POSTERIORES
149.475.770,33	20.023.549,96	0,00	0,00	0,00	0,00	0,00

PROYECTO: QR170 SECCIONES: 16	DESCRIPCION: EQ. REPOSICIÓN CENTROS ATENCIÓN A MUJER	EJERCICIO INICIAL: 1994	EJERCICIO FINAL: 2004
		COSTE TOTAL ACTUALIZADO: 156.764,76	

I.REALIZADA 1/I	I.REALIZADA EJERC.	ANUALIDAD 2005	ANUALIDAD 2006	ANUALIDAD 2007	ANUALIDAD 2008	AN.POSTERIORES
143.995,40	12.769,36	0,00	0,00	0,00	0,00	0,00



GENERALITAT VALENCIANA	EJECUCION DE PROYECTOS DE INVERSION A LA FECHA 31 DE DICIEMBRE DE 2004	REFERENCIA : NPC0022 FECHA : 31/12/2004 HORA : 11:43:35 PAGINA : 34
---------------------------	---	--

PROYECTO: QR180 SECCIONES: 16	DESCRIPCION: EQ. REPOSICIÓN CENTROS ATENCIÓN MENORES	EJERCICIO INICIAL: 1994 EJERCICIO FINAL: 2004 COSTE TOTAL ACTUALIZADO: 1.495.539,79
----------------------------------	--	---

I.REALIZADA 1/I	I.REALIZADA EJERC.	ANUALIDAD 2005	ANUALIDAD 2006	ANUALIDAD 2007	ANUALIDAD 2008	AN.POSTERIORES
1.456.009,63	39.530,16	0,00	0,00	0,00	0,00	0,00

PROYECTO: QR200 SECCIONES: 12	DESCRIPCION: EQ. REPOSICIÓN C.FORM.INSERC.PROFESIONAL	EJERCICIO INICIAL: 1994 EJERCICIO FINAL: 2004 COSTE TOTAL ACTUALIZADO: 3.297.274,35
----------------------------------	---	---

I.REALIZADA 1/I	I.REALIZADA EJERC.	ANUALIDAD 2005	ANUALIDAD 2006	ANUALIDAD 2007	ANUALIDAD 2008	AN.POSTERIORES
3.291.454,18	5.820,17	0,00	0,00	0,00	0,00	0,00

PROYECTO: QR230 SECCIONES: 16	DESCRIPCION: EQ. REPOSICIÓN CENTROS TERCERA EDAD	EJERCICIO INICIAL: 1994 EJERCICIO FINAL: 2004 COSTE TOTAL ACTUALIZADO: 10.864.807,82
----------------------------------	--	--

I.REALIZADA 1/I	I.REALIZADA EJERC.	ANUALIDAD 2005	ANUALIDAD 2006	ANUALIDAD 2007	ANUALIDAD 2008	AN.POSTERIORES
9.113.095,06	1.751.712,76	0,00	0,00	0,00	0,00	0,00

PROYECTO: QR240 SECCIONES: 16	DESCRIPCION: EQ. REPOSICIÓN C. DE DISCAPACITADOS	EJERCICIO INICIAL: 1994 EJERCICIO FINAL: 2004 COSTE TOTAL ACTUALIZADO: 1.041.340,18
----------------------------------	--	---

I.REALIZADA 1/I	I.REALIZADA EJERC.	ANUALIDAD 2005	ANUALIDAD 2006	ANUALIDAD 2007	ANUALIDAD 2008	AN.POSTERIORES
1.024.828,58	16.511,60	0,00	0,00	0,00	0,00	0,00



GENERALITAT VALENCIANA	EJECUCION DE PROYECTOS DE INVERSION A LA FECHA 31 DE DICIEMBRE DE 2004	REFERENCIA : NPC0022 FECHA : 31/12/2004 HORA : 11:43:35 PAGINA : 35
---------------------------	---	--

PROYECTO: QR270	DESCRIPCION: EQ. REPOSICION EDIFICIOS ADMINISTRATIVOS	EJERCICIO INICIAL: 1992	EJERCICIO FINAL: 2005
SECCIONES: 05,06,07,09,10,11,12,14,16		COSTE TOTAL ACTUALIZADO: 28.569.232,97	

I.REALIZADA 1/I	I.REALIZADA EJERC.	ANUALIDAD 2005	ANUALIDAD 2006	ANUALIDAD 2007	ANUALIDAD 2008	AN.POSTERIORES
25.464.599,80	3.071.717,81	32.915,36	0,00	0,00	0,00	0,00

PROYECTO: QR280	DESCRIPCION: EQ. REPOSICIÓN OFICINAS COMARCALES	EJERCICIO INICIAL: 1995	EJERCICIO FINAL: 2004
SECCIONES: 12		COSTE TOTAL ACTUALIZADO: 680.589,86	

I.REALIZADA 1/I	I.REALIZADA EJERC.	ANUALIDAD 2005	ANUALIDAD 2006	ANUALIDAD 2007	ANUALIDAD 2008	AN.POSTERIORES
613.071,05	67.518,81	0,00	0,00	0,00	0,00	0,00

PROYECTO: QR290	DESCRIPCION: EQ. REPOSICIÓN EDIFICIOS ADMON. JUSTICIA	EJERCICIO INICIAL: 1995	EJERCICIO FINAL: 2004
SECCIONES: 07		COSTE TOTAL ACTUALIZADO: 9.271.144,65	

I.REALIZADA 1/I	I.REALIZADA EJERC.	ANUALIDAD 2005	ANUALIDAD 2006	ANUALIDAD 2007	ANUALIDAD 2008	AN.POSTERIORES
7.988.036,39	1.283.108,26	0,00	0,00	0,00	0,00	0,00

PROYECTO: QR300	DESCRIPCION: EQ. REPOS.COMUNIDADES TERAPEUT. DROGOD.	EJERCICIO INICIAL: 1995	EJERCICIO FINAL: 2004
SECCIONES: 10		COSTE TOTAL ACTUALIZADO: 208.893,40	

I.REALIZADA 1/I	I.REALIZADA EJERC.	ANUALIDAD 2005	ANUALIDAD 2006	ANUALIDAD 2007	ANUALIDAD 2008	AN.POSTERIORES
203.210,56	5.682,84	0,00	0,00	0,00	0,00	0,00



GENERALITAT VALENCIANA	EJECUCION DE PROYECTOS DE INVERSION A LA FECHA 31 DE DICIEMBRE DE 2004	REFERENCIA : NPC0022 FECHA : 31/12/2004 HORA : 11:43:35 PAGINA : 36
---------------------------	---	--

PROYECTO: QR310	DESCRIPCION: EQUIPAMIENTO REPOSICIÓN OTROS CENTROS	EJERCICIO INICIAL: 1994	EJERCICIO FINAL: 2004
SECCIONES: 10,12,14		COSTE TOTAL ACTUALIZADO: 4.935.589,52	

I.REALIZADA 1/I	I.REALIZADA EJERC.	ANUALIDAD 2005	ANUALIDAD 2006	ANUALIDAD 2007	ANUALIDAD 2008	AN.POSTERIORES
3.829.193,73	1.106.395,79	0,00	0,00	0,00	0,00	0,00

PROYECTO: RA000	DESCRIPCION: ADQUISICION TERRENOS Y BIENES NATURALES	EJERCICIO INICIAL: 1994	EJERCICIO FINAL: 2004
SECCIONES: 06,14,20		COSTE TOTAL ACTUALIZADO: 31.921.892,66	

I.REALIZADA 1/I	I.REALIZADA EJERC.	ANUALIDAD 2005	ANUALIDAD 2006	ANUALIDAD 2007	ANUALIDAD 2008	AN.POSTERIORES
29.753.143,93	2.168.748,73	0,00	0,00	0,00	0,00	0,00

PROYECTO: RE000	DESCRIPCION: EXPROPIACIONES	EJERCICIO INICIAL: 1994	EJERCICIO FINAL: 2006
SECCIONES: 08		COSTE TOTAL ACTUALIZADO: 254.193.346,23	

I.REALIZADA 1/I	I.REALIZADA EJERC.	ANUALIDAD 2005	ANUALIDAD 2006	ANUALIDAD 2007	ANUALIDAD 2008	AN.POSTERIORES
216.423.588,17	35.501.363,81	1.373.394,25	895.000,00	0,00	0,00	0,00



GENERALITAT VALENCIANA	EJECUCION DE PROYECTOS DE INVERSION A LA FECHA 31 DE DICIEMBRE DE 2004	REFERENCIA : NPC0022 FECHA : 31/12/2004 HORA : 11:43:35 PAGINA : 37
---------------------------	---	--

TOTAL EJECUCION DE PROYECTOS DE INVERSION						
I.REALIZADA 1/I	I.REALIZADA EJERC.	ANUALIDAD 2005	ANUALIDAD 2006	ANUALIDAD 2007	ANUALIDAD 2008	AN.POSTERIORES
5.396.847.739,68	680.087.363,83	397.692.275,88	245.021.601,29	145.527.829,00	110.484.476,12	179.346.197,32



4. MEMORIA

4.D- INFORMACIÓN SOBRE LA EJECUCIÓN DEL GASTO PÚBLICO

4.D.5- Transferencias y subvenciones concedidas

4.D.5.1- Transferencias de capital

4.D.5.2- Transferencias corrientes



4

4. MEMORIA

4.D- INFORMACIÓN SOBRE LA EJECUCIÓN DEL GASTO PÚBLICO

4.D.5- Transferencias y subvenciones concedidas

4.D.5.1- Transferencias de capital



4

GENERALITAT VALENCIANA	TRANSFERENCIAS DE CAPITAL CONCEDIDAS A LA FECHA 31 DE DICIEMBRE DE 2004	REFERENCIA : NPC0152 FECHA : 31/12/2004 HORA : 14:25:06 PAGINA : 1
---------------------------	--	---

SECCION.....: 05 PRESIDENCIA

LINEA SUBV.	DESCRIPCION/ NORMATIVA	IMP.CONCEDIDO PENDIENTE DE LIQUIDAR 1/I	IMP.CONCEDIDO EN EL EJERCICIO	IMP.LIQUIDADO EN EL EJERCICIO	IMP.CONCEDIDO PEND.LIQUIDAR A 31/XII
T2324	SUBV ONGS PROY.COOP.INTER. DESARROLLO Decreto 201/97 y Convocatoria anual	0,00	8.956.565,99	8.956.565,99	0,00
T2398	AYUDA A CENTROS VAL. EN EL EXTERIOR Convocatoria	0,00	132.390,94	132.390,94	0,00
T4012	ACCIONES INST. COOP INTER. DESARROLLO Convenio	0,00	4.722.300,00	4.722.300,00	0,00
T5005	AYUDA HUMANITARIA Y DE EMERGENCIA Convenio	0,00	1.012.020,00	1.012.020,00	0,00
TOTAL SECCION: 05		0,00	14.823.276,93	14.823.276,93	0,00



GENERALITAT VALENCIANA	TRANSFERENCIAS DE CAPITAL CONCEDIDAS A LA FECHA 31 DE DICIEMBRE DE 2004	REFERENCIA : NPC0152 FECHA : 31/12/2004 HORA : 14:25:06 PAGINA : 2
---------------------------	--	---

SECCION.....: 06 ECONOMÍA, HACIENDA Y EMPLEO

LINEA SUBV.	DESCRIPCION/ NORMATIVA	IMP.CONCEDIDO PENDIENTE DE LIQUIDAR 1/I	IMP.CONCEDIDO EN EL EJERCICIO	IMP.LIQUIDADO EN EL EJERCICIO	IMP.CONCEDIDO PEND.LIQUIDAR A 31/XII
T0239	INST. VAL.DE INVESTIGACIONES ECONOMICAS Convenio	0,00	27.940,00	27.940,00	0,00
T2211	SUB.FUND.RESOLUC EXTRAJUDIC CONFLICTOS Art. 45 a) TRLHPGV	0,00	18.021,94	18.021,94	0,00
T2231	MEJORA CONDICIONES DE TRABAJO PYMES O.22/04/02; O.05/03/03; O.30/03/04; O.29/10/04	0,00	408.734,00	408.734,00	0,00
T2242	INVERSIÓN EN ENTIDADES EC SOCIAL O.29/12/00;O.17/04/01;O.26/04/02;O.09/09/04	0,00	510.154,60	510.154,60	0,00
T2808	CONV CON LA CENTRAL SINDICAL CSI-CSE-PVE Convenio	0,00	150.000,00	150.000,00	0,00
T2999	MUEVAS INFRAESTRUCT.DE RESIDUOS SOLIDOS Convenio	0,00	591.353,05	591.353,05	0,00
T3116	FUND. C.V. PREVENCIÓN RIESGOS LABORALES Art. 45 a) TRLHPGV	0,00	27.443,58	27.443,58	0,00
T4177	CONVENIO SINDICATO INDEPENDIENTE (S.I.) Convenio	0,00	150.260,00	150.260,00	0,00
T4178	CREACION CENT.FORM PREVENCIÓN RIESGOS Ord. 14/06/02; Ord. 05/03/03; Ord. 30/03/04	0,00	484.507,18	484.507,18	0,00
T5205	INICIATIVAS Y PROGRAMAS EUROPEOS Comun. C.Eur. (DOCE 5/5/00); Ord. 29/03/01	0,00	91.473,33	91.473,33	0,00
T5425	CONVENIO CON LA FUNDACION TREFOR Convenio	0,00	150.250,00	150.250,00	0,00
T5431	INVERS ACTIVOS FIJOS COOPER TRAB Y SLL Orden 09/09/04	0,00	380.287,13	380.287,13	0,00
T5436	CONVENIO FUNDACIÓN LA FLORIDA Convenio	0,00	32.000,00	32.000,00	0,00
X0860	OP.CAPITAL I.V.F Art. 45 a) TRLHPGV	0,00	138.640,00	138.640,00	0,00
X1439	OP.CAPITAL COMITÉ ECONÓMICO Y SOCIAL Art. 45 a) TRLHPGV	0,00	18.930,00	18.930,00	0,00



GENERALITAT VALENCIANA	TRANSFERENCIAS DE CAPITAL CONCEDIDAS A LA FECHA 31 DE DICIEMBRE DE 2004	REFERENCIA : NPC0152 FECHA : 31/12/2004 HORA : 14:25:06 PAGINA : 3
---------------------------	--	---

SECCION.....: 06 ECONOMÍA, HACIENDA Y EMPLEO

LINEA SUBV.	DESCRIPCION/ NORMATIVA	IMP.CONCEDIDO PENDIENTE DE LIQUIDAR 1/I	IMP.CONCEDIDO EN EL EJERCICIO	IMP.LIQUIDADO EN EL EJERCICIO	IMP.CONCEDIDO PEND.LIQUIDAR A 31/XII
X2378	OP.CAPITAL I.V.E Art. 45 a) TRLHPGV	0,00	74.400,00	74.400,00	0,00
TOTAL SECCION: 06		0,00	3.254.394,81	3.254.394,81	0,00



GENERALITAT VALENCIANA	TRANSFERENCIAS DE CAPITAL CONCEDIDAS A LA FECHA 31 DE DICIEMBRE DE 2004	REFERENCIA : NPC0152 FECHA : 31/12/2004 HORA : 14:25:06 PAGINA : 4
---------------------------	--	---

SECCION.....: 07 JUSTICIA Y ADMINISTRACIONES PÚBLICAS

LINEA SUBV.	DESCRIPCION/ NORMATIVA	IMP.CONCEDIDO PENDIENTE DE LIQUIDAR 1/I	IMP.CONCEDIDO EN EL EJERCICIO	IMP.LIQUIDADO EN EL EJERCICIO	IMP.CONCEDIDO PEND.LIQUIDAR A 31/XII
T1816	FOMENTO Y MANT.ASOCIACIONISMO LOCAL Orden Conselleria	0,00	199.985,77	199.985,77	0,00
T4221	FONDO DE COHESIÓN TERRITORIAL Orden Convocatoria de 3 de mayo 2004	0,00	957.806,05	957.806,05	0,00
X2667	OP.CAPITAL INSTITUTO CARTOGRAFICO V. Ley 9/97 de creación de I.C.V.	0,00	771.301,65	771.301,65	0,00
TOTAL SECCION: 07		0,00	1.929.093,47	1.929.093,47	0,00



GENERALITAT VALENCIANA	TRANSFERENCIAS DE CAPITAL CONCEDIDAS A LA FECHA 31 DE DICIEMBRE DE 2004	REFERENCIA : NPC0152 FECHA : 31/12/2004 HORA : 14:25:06 PAGINA : 5
---------------------------	--	---

SECCION.....: 08 INFRAESTRUCT. Y TRANSPORTE

LINEA SUBV.	DESCRIPCION/ NORMATIVA	IMP.CONCEDIDO PENDIENTE DE LIQUIDAR 1/I	IMP.CONCEDIDO EN EL EJERCICIO	IMP.LIQUIDADO EN EL EJERCICIO	IMP.CONCEDIDO PEND.LIQUIDAR A 31/XII
T0003	INFRAESTRUCTURAS HIDRÁULICAS Convenio	0,00	3.706.050,62	3.706.050,62	0,00
T0004	OBRAS INFRAESTRUCTURA HIDRÁULICA Orden de convocatoria 11/03/04, DOGV 4729	0,00	936.130,19	936.130,19	0,00
T0005	INFRAESTRUCTURAS VIARIAS Convenio	0,00	11.587.696,59	11.587.696,59	0,00
T0140	PLAN GASIFICACIÓN DE LA C.V. Convenio	0,00	918.501,14	918.501,14	0,00
T0306	INV.URBANIZ,EQUIP.COMUNIT,REHAB.Y SUELO Convenio	0,00	22.680.420,83	22.680.420,83	0,00
T0816	MEJORA CALIDAD OFERTA TRANSP.PÚBLICO Convenio	0,00	1.259.960,21	1.259.960,21	0,00
T1500	INFR.DE SANEAMIENTO Y DEPURACIÓN AGUAS Convenio	0,00	4.027.498,46	4.027.498,46	0,00
T1764	PLAN VALENCIANO ELECTRIFICACIÓN RURAL Orden Consellería de 18/01, Ord. 15/11/02	0,00	1.157.745,93	1.157.745,93	0,00
T2292	CONVENIO G.V.Y LA FUNDACIÓN OVSI Convenio	0,00	1.081.520,00	1.081.520,00	0,00
T2416	INFRAESTRUCTURAS VIARIAS Convenio	0,00	189.451,29	189.451,29	0,00
T2419	INFRA.E INSTALAC COMP.TRANSPORTES Convenio	0,00	758.848,30	758.848,30	0,00
T2819	I+D+I EN VIVIENDA Y CALIDAD DE LA EDIF. Convenio	0,00	1.035.586,30	1.035.586,30	0,00
T2820	CONV. CONSTR. CENTRO ECUMÉNICO EN OLIVA Convenio	0,00	536.908,82	536.908,82	0,00
T4301	INFRAESTRUCTURA TRANSPORTE AÉREO Convenio	0,00	680.598,20	680.598,20	0,00
T4308	INFRAEST.TRANSP. ÁREA IND. ALMUSSAFES Convenio	0,00	2.890.440,00	2.890.440,00	0,00



GENERALITAT VALENCIANA	TRANSFERENCIAS DE CAPITAL CONCEDIDAS A LA FECHA 31 DE DICIEMBRE DE 2004	REFERENCIA : NPC0152 FECHA : 31/12/2004 HORA : 14:25:06 PAGINA : 6
---------------------------	--	---

SECCION.....: 08 INFRAESTRUCT. Y TRANSPORTE

LINEA SUBV.	DESCRIPCION/ NORMATIVA	IMP.CONCEDIDO PENDIENTE DE LIQUIDAR 1/I	IMP.CONCEDIDO EN EL EJERCICIO	IMP.LIQUIDADO EN EL EJERCICIO	IMP.CONCEDIDO PEND.LIQUIDAR A 31/XII
T4315	ALCOI CIUTAD DIGITAL (CONV. OVSI Y M?) Convenio OVSI	0,00	2.309.849,85	2.309.849,85	0,00
T4696	AYUDAS PROG. ACCION INNOVADORES (PAICV) Convocatoria; Ord. 30/07/04, DOGV 06/08/04	0,00	1.088.173,73	1.088.173,73	0,00
X0006	INFRAESTRUCTURAS DE F.G.V. Ley 10/2001, de 27 de diciembre	0,00	29.184.819,62	29.184.819,62	0,00
X0812	INFRA. DE SANEAMIENTO Y DEPURACIÓN Ley Saneamiento de la C.V; Ley 10/2001, 27/12	0,00	33.486.511,91	33.486.511,91	0,00
X4302	INFRAESTRUCTURAS ETM Ley 9/2000 Creación EPTMV, Ley 10/2001, 27/12	0,00	400.000,00	400.000,00	0,00
X4661	OP.CAPITAL AGENCIA VALENCIANA DE ENERGIA Ley 8/01 y Decreto 9/02	0,00	2.900.780,00	2.900.780,00	0,00
TOTAL SECCION: 08		0,00	122.817.491,99	122.817.491,99	0,00



GENERALITAT VALENCIANA	TRANSFERENCIAS DE CAPITAL CONCEDIDAS A LA FECHA 31 DE DICIEMBRE DE 2004	REFERENCIA : NPC0152 FECHA : 31/12/2004 HORA : 14:25:06 PAGINA : 7
---------------------------	--	---

SECCION.....: 09 CULTURA, EDUCACIÓN Y DEPORTE

LINEA SUBV.	DESCRIPCION/ NORMATIVA	IMP.CONCEDIDO PENDIENTE DE LIQUIDAR 1/I	IMP.CONCEDIDO EN EL EJERCICIO	IMP.LIQUIDADO EN EL EJERCICIO	IMP.CONCEDIDO PEND.LIQUIDAR A 31/XII
T0047	SUBV. CONSERVACIÓN MONESTIR DE POBLET Convenio Patronato Real Monestir de Poblet	0,00	12.020,00	12.020,00	0,00
T0053	PATRIMONIO ARQUEOLÓGICO. AYTO. VALENCIA Convenio Ayuntamiento Valencia	0,00	56.090,00	56.090,00	0,00
T0054	PATRIMONIO ARQUEOLÓGICO. AYTO. ALICANTE Convenio Ayuntamiento Alicante	0,00	32.348,34	32.348,34	0,00
T0104	AYUDAS PARA EQUIP. DE INFRAESTRUCTURAS Acuerdo Gob.Valenciano	0,00	10.904.080,00	10.904.080,00	0,00
T0115	INFRAESTRUCTURA Y EQUIPAMIENTO CULTURAL Acuerdo Consell 11/12/2001. Convenio	0,00	3.385.866,53	3.385.866,53	0,00
T1380	PATRIMONIO ARQUEOLÓGICO. AYTO. DE DENIA Convenio Ayuntamiento Denia	0,00	27.040,00	27.040,00	0,00
T2156	PATRIMONIO INDUSTRIAL DE LA COM.VAL. Convenio Universidad Valencia. Estudi General	0,00	20.910,00	20.910,00	0,00
T2159	REST. INSTALAC DE CAMPANAS TRADICIONALES Orden 27/01/04; Resolución 10/06/04	0,00	47.978,50	47.978,50	0,00
T2160	MEJORA INST.ARCHIVOS MUNICIPALES C.V. Orden	0,00	136.852,67	136.852,67	0,00
T2161	MEJORA INST.BIBLIOTECAS Y AGENC LECTURA Orden 01/12/03; Resolución 22/06/04	0,00	103.360,99	103.360,99	0,00
T2250	EQUIPAMIENTO PROGRAMAS GARANTÍA SOCIAL Orden 31/05/04; Resolución 28/07/04	0,00	612.140,45	612.140,45	0,00
T2256	AYUDA REHAB.BASÍLICA MARE DE DEU Convenio Patron. F.Rest. Basílica M. Desamparad.	0,00	601.010,00	601.010,00	0,00
T2257	AYUDA REHAB.IGLESIA S.JOAN DE L'HOSPITAL Convenio Iglesia S. Joan de L'Hospital	0,00	72.120,00	72.120,00	0,00
T2259	AYUDA CONCATEDRAL STA MARIA CASTELLÓN Convenio Fund. Concatedral Sta. Maria Castellón	0,00	360.610,00	360.610,00	0,00
T2290	CONST. Y MODERNIZACIÓN INST. DEPORTIVAS Ley 4/93 del Deporte.- Convenio 25/07/04	0,00	1.800.000,00	1.800.000,00	0,00



GENERALITAT VALENCIANA	TRANSFERENCIAS DE CAPITAL CONCEDIDAS A LA FECHA 31 DE DICIEMBRE DE 2004	REFERENCIA : NPC0152 FECHA : 31/12/2004 HORA : 14:25:06 PAGINA : 8
---------------------------	--	---

SECCION.....: 09 CULTURA, EDUCACIÓN Y DEPORTE

LINEA SUBV.	DESCRIPCION/ NORMATIVA	IMP.CONCEDIDO PENDIENTE DE LIQUIDAR 1/I	IMP.CONCEDIDO EN EL EJERCICIO	IMP.LIQUIDADO EN EL EJERCICIO	IMP.CONCEDIDO PEND.LIQUIDAR A 31/XII
T2514	PATRIMONIO ARQUEOLÓGICO AYTO. REQUENA Convenio Ayuntamiento Requena	0,00	18.570,00	18.570,00	0,00
T2521	AYUDA INMOV. CARÁCTER DEPORTIVO Ley 4/93. Decreto 60/98. Orden 8/4/04, R.8/4/04	0,00	59.038,00	59.038,00	0,00
T2522	INFRAESTRUCTURAS DEPORTIVAS Ley 4/93 del Deporte y Convenios singulares	0,00	1.188.950,00	1.188.950,00	0,00
T2525	REHAB. INM CASTELL.FUND BLASCO D'ALAGÓN Convenio Fundación Blasco d'Alagón	0,00	60.000,00	60.000,00	0,00
T2528	REHAB INM.INTERÉS HISTÓR F.PERE COMPTE Convenio Fundación Pere Compte	0,00	59.999,74	59.999,74	0,00
T2534	CONV.COLEGIO DE ARTE MAYOR DE LA SEDA Convenio Colegio Arte Mayor Seda	0,00	18.354,91	18.354,91	0,00
T3137	CONVENIO CONSTRUCCIÓN CENT. ESCOLARES Convenio financiación const. Centros Escolares	0,00	2.448.741,86	2.448.741,86	0,00
T3142	CONVENIO CONSTRUCCIÓN CENTROS ESCOLARES Convenio Entes Territoriales	0,00	8.321.356,70	8.321.356,70	0,00
T3172	SUBV. FUND.C.V.LA LUZ DE LAS IMÁGENES Ley 10/2001,de 27/12. Subv. Luz de las Imágenes	0,00	7.353.430,00	7.353.430,00	0,00
T3196	MEJORA EQ.INFORMATICO BIBLIOTECAS MUNIC Orden 26/11/03; Resolución 07/04/2004	0,00	78.930,72	78.930,72	0,00
T3197	AYUDAS LOTES BIBLIOTECAS CENTROS LECTURA Convenio 14/04/2004 y 20/07/2004	0,00	69.710,00	69.710,00	0,00
T4416	CEAR CICLISMO Ley 4/93 Resol. D.G.Deporte. Convenio F.Ciclista	0,00	27.045,00	27.045,00	0,00
T4427	SUBV.FUNDACIÓN JAUME II EL JUST Convenio Fundación Jaume II el Just	0,00	1.400.000,00	1.400.000,00	0,00
T4431	CONV.IVVSA FINANC Y EJ.OBRAS C.ESCOLARES Convenio IVVSA	0,00	2.212.000,00	2.212.000,00	0,00
T4432	CONV.IVVSA FINANC Y EJ.OBRAS C.ESCOLARES Convenio IVVSA	0,00	3.165.070,00	3.165.070,00	0,00



GENERALITAT VALENCIANA	TRANSFERENCIAS DE CAPITAL CONCEDIDAS A LA FECHA 31 DE DICIEMBRE DE 2004	REFERENCIA : NPC0152 FECHA : 31/12/2004 HORA : 14:25:06 PAGINA : 9
---------------------------	--	---

SECCION.....: 09 CULTURA, EDUCACIÓN Y DEPORTE

LINEA SUBV.	DESCRIPCION/ NORMATIVA	IMP.CONCEDIDO PENDIENTE DE LIQUIDAR 1/I	IMP.CONCEDIDO EN EL EJERCICIO	IMP.LIQUIDADO EN EL EJERCICIO	IMP.CONCEDIDO PEND.LIQUIDAR A 31/XII
T4442	RESTAURACIÓN BIENES MUEBLES Orden 28/01/04; Resolución 03/05/2004	0,00	77.090,68	77.090,68	0,00
T4454	ADQ.TERRENOS Y URBANIZ. CAMPUS U.JAUME I Ley 10/2001, de 27/12 Universidad Jaume I	0,00	1.096.780,00	1.096.780,00	0,00
T4464	CONV.INFRA.Y PATRIMONIO DIP. CASTELLÓN Convenio Diputación Castellón	0,00	1.924.657,19	1.924.657,19	0,00
T4478	SUBV.MUSEOS COLECC.MUSEOGRÁF.PERMANENTES Orden de convocatoria	0,00	57.192,30	57.192,30	0,00
T4694	AY.PROM.PARQUES CIENTIF-TECNIC Y DOT Convocatoria 5/03/04; Resolución 4/08/2004	0,00	5.466.504,74	5.466.504,74	0,00
T5508	PATRIMONIO ARQUEOLÓGICO.AYTO. VILLENA Convenio Ayuntamiento Villena	0,00	18.030,00	18.030,00	0,00
T5509	PATRIMONIO ARQUEOLÓGICO.AYTO.ALZIRA Convenio Ayuntamiento Alzira	0,00	18.030,00	18.030,00	0,00
T5510	PATRIMONIO DEL AGUA DE LA C.V. Convenio Universidad de Valencia	0,00	30.000,00	30.000,00	0,00
T5511	PLAN PATRIMONIO ETNOLÓGICO Orden 27/01/04; Resolución 10/06/2004	0,00	30.000,00	30.000,00	0,00
T5522	MEJORAS EQUIP.SALAS CICUIT TEATRE VALENC Acuerdo Gob.Valenciano	0,00	24.621,93	24.621,93	0,00
T5523	CONV.INFRA. Y PATRIMONIO DIPUT. VALENCIA Convenio Diputación Valencia	0,00	419.860,00	419.860,00	0,00
T5524	CONV.INFRA. Y PATRIMONIO DIPUT.ALICANTE Convenio Diputación Alicante	0,00	132.850,00	132.850,00	0,00
T5532	CONSTRUCCIÓN INSTALACIONES DEPORTIVAS Convenio suscrito 9/12/98. Ayto. Valencia	0,00	1.250.000,00	1.250.000,00	0,00
T5539	INVERSIONES UNIVERSITARIAS Convenio Universidad Miguel Hernández	0,00	939.030,00	939.030,00	0,00
T5553	DIGIT.DOCUM.HISTOR.ARCHIVOS MUNICIP.VALE Convenio Diputación de Alicante	0,00	26.897,41	26.897,41	0,00



GENERALITAT VALENCIANA	TRANSFERENCIAS DE CAPITAL CONCEDIDAS A LA FECHA 31 DE DICIEMBRE DE 2004	REFERENCIA : NPC0152 FECHA : 31/12/2004 HORA : 14:25:06 PAGINA : 10
---------------------------	--	--

SECCION.....: 09 CULTURA, EDUCACIÓN Y DEPORTE

LINEA SUBV.	DESCRIPCION/ NORMATIVA	IMP.CONCEDIDO PENDIENTE DE LIQUIDAR 1/I	IMP.CONCEDIDO EN EL EJERCICIO	IMP.LIQUIDADO EN EL EJERCICIO	IMP.CONCEDIDO PEND.LIQUIDAR A 31/XII
T5566	AYUD.PATR. D'ELX CONST. BASÍL.STA. MARIA Convenio Diputación de Alicante 25/02/2004	0,00	149.700,00	149.700,00	0,00
T5942	EVENTO DEPORT. EXTRORD. COPA DAVIS TENIS Evento dep. extraordinario. Copa Davis Tennis	0,00	199.480,00	199.480,00	0,00
X0058	OP. CAPITAL TEATRES GV Ley 6/93; Decreto 36/94; Ley 10/2001 Teatres GV	0,00	421.480,00	421.480,00	0,00
X0059	OP. DE CAPITAL DEL IVAM Ley 10/2001, de 27 de diciembre IVAM	0,00	2.831.780,00	2.831.780,00	0,00
X2865	OP. CAPITAL INST.VAL.CINE R.M.SUAY Ley 5/98; Ley 10/2001, de 27/12 I. Muñoz Suay	0,00	1.427.000,00	1.427.000,00	0,00
X3163	OP. CAPITAL INSTIT.VALENCIANO MÚSICA Ley 2/98; Ley 10/2001, de 27/12 I. Vcno. Música	0,00	306.040,00	306.040,00	0,00
TOTAL SECCION: 09		0,00	61.500.648,66	61.500.648,66	0,00



GENERALITAT VALENCIANA	TRANSFERENCIAS DE CAPITAL CONCEDIDAS A LA FECHA 31 DE DICIEMBRE DE 2004	REFERENCIA : NPC0152 FECHA : 31/12/2004 HORA : 14:25:06 PAGINA : 11
---------------------------	--	--

SECCION.....: 10 SANIDAD

LINEA SUBV.	DESCRIPCION/ NORMATIVA	IMP.CONCEDIDO PENDIENTE DE LIQUIDAR 1/I	IMP.CONCEDIDO EN EL EJERCICIO	IMP.LIQUIDADO EN EL EJERCICIO	IMP.CONCEDIDO PEND.LIQUIDAR A 31/XII
T0661	PROGRAMA ADECUACIÓN DE CONSULTORIOS (PAC) Convenios con Ayuntamientos	0,00	1.845.219,49	1.845.219,49	0,00
T2878	PREVENCIÓN/ATENCIÓN AFECTADOS VIH/SIDA Orden Conseller de 22/12/03	0,00	20.561,86	20.561,86	0,00
T2879	CONV.ACOG.PERSONA FASE AVANZADA VIH/SIDA Convenio de 02/06/04	0,00	12.020,00	12.020,00	0,00
T3057	INV. RECURSOS DE ATENCIÓN Y/O PREVENCIÓN Orden Conseller de 22/12/03	0,00	90.000,00	90.000,00	0,00
T3210	CONV.ACOG.PISOS TUTEL.AFECTADOS VIH/SIDA Convenio de 21/05/04	0,00	1.018,61	1.018,61	0,00
T4521	CONV.ACOG.PISOS TUTEL.AFECTADOS VIH/SIDA Convenio de 02/06/04	0,00	6.020,00	6.020,00	0,00
T4532	CENTRO SUPERIOR DE ALTA TECNOLOGIA Convenio de 23/05/01	0,00	9.085.220,00	9.085.220,00	0,00
T4534	CONV.DESARROLLO PROGRAMA HOSPI-SPORT Convenio de 06/07/04	0,00	22.520,00	22.520,00	0,00
T4536	CONV.FUND.OFTALMOLOGICA DEL MEDITERRANEO Convenio de 26/08/04	0,00	4.072.390,00	4.072.390,00	0,00
T4584	CONV. OBRAS INSTITUTO DE NEUROCIENCIA Convenio Univ. M. Hernández de 16/06/03	0,00	900.000,00	900.000,00	0,00
T4590	CONV.INVESTIG.BASICA MICROBIOLOGIA ALIM. Convenio de 22/10/04	0,00	79.761,81	79.761,81	0,00
T5823	CONV.ATENCIÓN BUCODENTAL DISCAPACITADOS Convenio de 13/10/04	0,00	54.000,00	54.000,00	0,00
T5826	CENTRO SUPERIOR ALTA TECNOLOGIA.EQUIPAM. Convenio de 23/05/01	0,00	3.389.880,00	3.389.880,00	0,00
TOTAL SECCION: 10		0,00	19.578.611,77	19.578.611,77	0,00



GENERALITAT VALENCIANA	TRANSFERENCIAS DE CAPITAL CONCEDIDAS A LA FECHA 31 DE DICIEMBRE DE 2004	REFERENCIA : NPC0152 FECHA : 31/12/2004 HORA : 14:25:06 PAGINA : 12
---------------------------	--	--

SECCION.....: 11 INDUSTRIA, COMERCIO Y TURISMO

LINEA SUBV.	DESCRIPCION/ NORMATIVA	IMP.CONCEDIDO PENDIENTE DE LIQUIDAR 1/I	IMP.CONCEDIDO EN EL EJERCICIO	IMP.LIQUIDADO EN EL EJERCICIO	IMP.CONCEDIDO PEND.LIQUIDAR A 31/XII
T0128	CREACIÓN, INSTALACIÓN Y EQUIPAMIENTO OMIC Orden Conselleria 04/12/03	0,00	110.368,98	110.368,98	0,00
T0129	OBRAS Y EQUIP.FEDER.Y ASOC.CONSUMIDORES Orden Conselleria 04/12/03	0,00	59.000,00	59.000,00	0,00
T0139	TRANSFERENCIAS CAPITAL FOMENTO ARTESANÍA Orden Conselleria 04/12/03	0,00	600.490,71	600.490,71	0,00
T0146	PLAN ACT.URBAN.COMERC.Y MODERN.INFRAEST. Orden Conselleria 04/12/03	0,00	2.961.757,88	2.961.757,88	0,00
T2429	MARCA DE GARANTIA DEL PUERTO DE VALENCIA Art. 45 TRLHPGV	0,00	99.981,44	99.981,44	0,00
T2433	FUNDACIÓN VALENCIANA DE LA CALIDAD Art. 45 TRLHPGV	0,00	4.585,42	4.585,42	0,00
T2747	TRANSFERENCIAS CAPITAL CENTRO ARTESANIA Ley 17/2003, de 30 de diciembre	0,00	67.066,68	67.066,68	0,00
T3073	PLAN REST. MEDIOAMBIENTAL ACTIV. MINERAS Orden Conselleria 04/12/03	0,00	277.978,43	277.978,43	0,00
T3091	PLAN MODERNIZ.E INNOV.TECNOLOGICA PYMES Orden Conselleria 04/12/03	0,00	2.402.536,72	2.402.536,72	0,00
T3315	CONV.CAMARA INDUSTRIA Y NAVEG.CASTELLON Convenio	0,00	300.504,00	300.504,00	0,00
T3317	CONV. FEDERACION DE PANADERIA VALENCIA Convenio	0,00	210.000,00	210.000,00	0,00
T4607	CONV. FUNDACIÓN DESARROLLO E INNOVACIÓN Convenio	0,00	2.080.141,15	2.080.141,15	0,00
T4626	PLAN IMPLANTACION EMPRESAS EN EXTERIOR Orden Conselleria 04/12/03	0,00	164.524,26	164.524,26	0,00
T4634	CONV.ASOC.FOM.COMERCIO ELECT.EMPRESARIAL Convenio	0,00	22.000,00	22.000,00	0,00
T4641	AVANCE PYME Convenio	0,00	90.150,00	90.150,00	0,00



GENERALITAT VALENCIANA	TRANSFERENCIAS DE CAPITAL CONCEDIDAS A LA FECHA 31 DE DICIEMBRE DE 2004	REFERENCIA : NPC0152 FECHA : 31/12/2004 HORA : 14:25:06 PAGINA : 13
---------------------------	--	--

SECCION.....: 11 INDUSTRIA, COMERCIO Y TURISMO

LINEA SUBV.	DESCRIPCION/ NORMATIVA	IMP.CONCEDIDO PENDIENTE DE LIQUIDAR 1/I	IMP.CONCEDIDO EN EL EJERCICIO	IMP.LIQUIDADO EN EL EJERCICIO	IMP.CONCEDIDO PEND.LIQUIDAR A 31/XII
T4642	PROYECTO COMERCIO CIERVAL Convenio	0,00	60.000,00	60.000,00	0,00
T4677	CONV.AYUNTAMIENTO DE GUADASSEQUIES Convenio	0,00	150.000,00	150.000,00	0,00
T4680	CONV. CON EL AYUNTAMIENTO DE ALCOI Convenio	0,00	204.325,64	204.325,64	0,00
T4684	CONV.CON EL AYUNTAMIENTO DE HIGUERUELAS Convenio	0,00	209.008,02	209.008,02	0,00
T4700	CONV.AYUNTAMIENTO DE VALENCIA Convenio	0,00	123.841,13	123.841,13	0,00
T5210	CONV.CONSEJO CAMARAS (OBSERVATORIO E.E.) Convenio	0,00	20.000,00	20.000,00	0,00
T5705	AYUDAS INST.INDUST.TRASMIS.LEGIONELOSIS Orden 28/07/2004	0,00	89.480,05	89.480,05	0,00
T5735	CONVENIO CON EL AYUNTAMIENTO DE BETXÍ Convenio con Ayuntamiento de Betxí	0,00	120.000,00	120.000,00	0,00
T5736	CONV. AYTO. SAN RAFAEL DEL RIO Convenio con Ayuntamiento San Rafael del Rio	0,00	100.000,00	100.000,00	0,00
T5737	CONVENIO CON EL AYUNTAMIENTO DE MONTAN Convenio con el Ayuntamiento de Montan	0,00	210.000,00	210.000,00	0,00
T5738	CONVENIO AYUNTAMIENTO DE BENIARRÉS Convenio con Ayuntamiento de Beniarres	0,00	120.000,00	120.000,00	0,00
T5739	CONVENIO AYUNTAMIENTO DE SAN MATEU Convenio con Ayuntamiento de San Mateu	0,00	140.000,00	140.000,00	0,00
T5779	CONV. UNION GREMIAL FEDERACION COMERCIO Conv. Unión Gremial Federación Comercio	0,00	90.000,00	90.000,00	0,00
T5787	CONVENIO ASOCIACION VENDEDORES PEXINES Convenio Asociación Vendedores Pexines	0,00	90.000,00	90.000,00	0,00
X0137	OPERACIONES CAPITAL IMPIVA Ley 17/2003, de 30 de diciembre	0,00	44.683.895,36	44.683.895,36	0,00



GENERALITAT VALENCIANA	TRANSFERENCIAS DE CAPITAL CONCEDIDAS A LA FECHA 31 DE DICIEMBRE DE 2004	REFERENCIA : NPC0152 FECHA : 31/12/2004 HORA : 14:25:06 PAGINA : 14
---------------------------	--	--

SECCION.....: 11 INDUSTRIA, COMERCIO Y TURISMO

LINEA SUBV.	DESCRIPCION/ NORMATIVA	IMP.CONCEDIDO PENDIENTE DE LIQUIDAR 1/I	IMP.CONCEDIDO EN EL EJERCICIO	IMP.LIQUIDADO EN EL EJERCICIO	IMP.CONCEDIDO PEND.LIQUIDAR A 31/XII
X0160	OP. CAPITAL AGENCIA VAL. TURISMO Dto. 209/2004, de 8 de octubre de 2004	0,00	12.670.271,82	12.670.271,82	0,00
TOTAL SECCION: 11		0,00	68.531.907,69	68.531.907,69	0,00

GENERALITAT VALENCIANA	TRANSFERENCIAS DE CAPITAL CONCEDIDAS A LA FECHA 31 DE DICIEMBRE DE 2004	REFERENCIA : NPC0152 FECHA : 31/12/2004 HORA : 14:25:06 PAGINA : 15
---------------------------	--	--

SECCION.....: 12 AGRICULTURA, PESCA Y ALIMENTACIÓN

LINEA SUBV.	DESCRIPCION/ NORMATIVA	IMP.CONCEDIDO PENDIENTE DE LIQUIDAR 1/I	IMP.CONCEDIDO EN EL EJERCICIO	IMP.LIQUIDADO EN EL EJERCICIO	IMP.CONCEDIDO PEND.LIQUIDAR A 31/XII
T0169	RACIONALIZACIÓN DEL USO AGUA PARA RIEGO Ley 7/87 Dto. Consell 47/87, O. CAPA 30/04/02	0,00	17.058.980,27	17.058.980,27	0,00
T0170	OBRAS Y SERV.DE INFRA.AGRARIA MUNICIPIOS Orden Convocatoria CAPA 27/11/03	0,00	5.444.459,11	5.444.459,11	0,00
T0178	ERRADICACIÓN ENFERMED. LIMITAN. COMERCIO R.D. 2611/96 y 1328/00	0,00	712.233,67	712.233,67	0,00
T0180	PROMOCIÓN DEL USO NUEVAS TECNOLOG. O.MAPA 13/02/93 O.CAPA 13/07/93	0,00	817.569,59	817.569,59	0,00
T0193	MEJORA ESTRUCTURA EXPLOTACIONES AGRARIAS R(CE) 1257/1999; RD 613/01; Orden 20/12/01.	0,00	10.401.102,85	10.401.102,85	0,00
T0204	AYUDA EQUIPAMIENTO OPAS Orden Conselleria 27/03/96	0,00	309.950,00	309.950,00	0,00
T0206	AYUDAS PESCA, MARISQUEO Y ACUICULTURA Orden CAPA 6/11/91	0,00	4.516,30	4.516,30	0,00
T0919	POTENCIACIÓN COOPERATIVISMO SERVICIOS Ley 17/2003, de 30 de diciembre	0,00	359.900,00	359.900,00	0,00
T1366	REESTRUCTURACIÓN COOPERATIVA Orden CAPA 15/02/01	0,00	1.067.730,52	1.067.730,52	0,00
T1772	ACTIV.CONSEJOS REGULAD.DO,DE,IGP Y CAE Ley 17/2003, de 30 de diciembre	0,00	90.200,00	90.200,00	0,00
T1907	MEJORA TRANSF. COMER. S. AGROALIMENTARIO R(CE) 1257/99, RD 117/01, Orden CAPA 12/03/01	0,00	33.053.028,72	33.053.028,72	0,00
T1938	MEJORA DE LA SANIDAD VEGETAL Orden Convocatoria CAPA 05/06/2000	0,00	382.610,43	382.610,43	0,00
T1939	MEJORA EQUIP. ASOC. DEFENSA VEGETAL Orden CAPA 19/04/90	0,00	21.599,15	21.599,15	0,00
T1957	AYUDAS REPOS. BIENES CAPITAL AFECTADOS O.C. 15/09/94 y 21/10/96 D.191/1996, 56/99	0,00	388.384,08	388.384,08	0,00
T1990	MEJORA TRANSF. COM.P.PESCA Y ACUICULTURA R(CE) 2792/99, RD 3448/00, Orden CAPA 12/03/01	0,00	1.018.205,25	1.018.205,25	0,00



GENERALITAT VALENCIANA	TRANSFERENCIAS DE CAPITAL CONCEDIDAS A LA FECHA 31 DE DICIEMBRE DE 2004	REFERENCIA : NPC0152 FECHA : 31/12/2004 HORA : 14:25:06 PAGINA : 16
---------------------------	--	--

SECCION.....: 12 AGRICULTURA, PESCA Y ALIMENTACIÓN

LINEA SUBV.	DESCRIPCION/ NORMATIVA	IMP.CONCEDIDO PENDIENTE DE LIQUIDAR 1/I	IMP.CONCEDIDO EN EL EJERCICIO	IMP.LIQUIDADO EN EL EJERCICIO	IMP.CONCEDIDO PEND.LIQUIDAR A 31/XII
T2124	ESCUELA CAPATADES AGRICOLAS CATARROJA Ley 17/2003, de 30 de diciembre	0,00	33.000,00	33.000,00	0,00
T2130	AYUDAS BIENESTAR ANIMAL O.C. 10/03/97	0,00	15.629,76	15.629,76	0,00
T2868	SUBV. ESCUELA FAMILIAR AGRARIA LLOMBAY Ley 17/2003, de 30 de diciembre	0,00	27.000,00	27.000,00	0,00
T3079	SUBV.REVISIÓN EQ.Y MAQ. PROD. INTEGRADA Ley 17/2003, de 30 de diciembre	0,00	12.000,00	12.000,00	0,00
T3090	AYUDAS GENERALES A LA GANADERIA O.CAPA 24/11/00,8/6/01,6/9/01,9/4/93,25/10/04	0,00	392.967,52	392.967,52	0,00
T3115	MODERNIZ. Y ADAPTACIÓN SECTOR PESQUERO O.CAPA 15/09/00; Rtos.(CE) 2792/99 y 2561/99	0,00	16.282.674,25	16.282.674,25	0,00
T3129	INIC. COM. DESARROLLO RURAL LEADER PLUS Decisión UE, O.Conv.2/11/01 y 21/10/02	0,00	1.227.573,91	1.227.573,91	0,00
T4715	SUBV. ESCUELA LA SAFOR Ley 12/2002, de 27 de diciembre	0,00	15.000,00	15.000,00	0,00
T4721	INVERSIONES EXPLOTACIONES AGRARIAS R(CEE) 1257/99; Orden Conselleria 29/05/02.	0,00	780.206,17	780.206,17	0,00
T4724	REESTRUCTURACION Y SANEAMIENTO CULTIVOS Orden Convocatoria CAPA 29/03/00	0,00	1.834.410,64	1.834.410,64	0,00
T4728	AYUDAS MATERIA INFRAESTRUCTURA GANADERA Ley 17/2003, de 30 de diciembre	0,00	72.000,00	72.000,00	0,00
T4731	APLICACIÓN POLÍTICA AGRARIA COMUNITARIA Rtos./directivas comunit. y desarrollo estatal	0,00	23.468.570,70	23.468.570,70	0,00
T4732	AYUDA DESARROLLO ENDOGENO ZONAS RURALES Orden de convocatoria CAPA 28/11/01, R.17/4/02	0,00	1.253.413,75	1.253.413,75	0,00
T4743	MEJORA CAMINOS TÉRMINO MUNIC. VALENCIA Convenio	0,00	239.900,00	239.900,00	0,00
T4761	RESTRUCTURACIÓN DE VI#EDO O. CAPA 18/04/97	0,00	96.197,90	96.197,90	0,00



GENERALITAT VALENCIANA	TRANSFERENCIAS DE CAPITAL CONCEDIDAS A LA FECHA 31 DE DICIEMBRE DE 2004	REFERENCIA : NPC0152 FECHA : 31/12/2004 HORA : 14:25:06 PAGINA : 17
---------------------------	--	--

SECCION.....: 12 AGRICULTURA, PESCA Y ALIMENTACIÓN

LINEA SUBV.	DESCRIPCION/ NORMATIVA	IMP.CONCEDIDO PENDIENTE DE LIQUIDAR 1/I	IMP.CONCEDIDO EN EL EJERCICIO	IMP.LIQUIDADO EN EL EJERCICIO	IMP.CONCEDIDO PEND.LIQUIDAR A 31/XII
T4772	SEDE FEDERACIÓN DE PANADERÍA Ley 17/2003, de 30 de diciembre	0,00	120.000,00	120.000,00	0,00
T4787	ADECUACION SEDE CENTRO APÍCOLA VALENCIA Ley 17/2003, de 30 de diciembre	0,00	29.999,26	29.999,26	0,00
T4794	AYUDAS COMPLEMENTARIAS LEADER PLUS Convenio	0,00	1.591.160,77	1.591.160,77	0,00
T4795	AYUDAS COMPLEMENTARIAS PRODER-2 Convenio	0,00	1.560.366,27	1.560.366,27	0,00
T4796	CONVENIO SIG-PAC Convenio	0,00	86.880,00	86.880,00	0,00
T4798	PROYECTOS INVEST. I+D+I ÁMBITO AGRARIO Orden CAPA de 13 de junio de 2002	0,00	1.388.340,17	1.388.340,17	0,00
T4799	PROYECTOS DE INVESTIGACION AGROALIMED Convenio	0,00	945.750,00	945.750,00	0,00
X0195	OPERACIONES DE CAPITAL IVIA Ley 17/2003, de 30 de diciembre	0,00	5.250.000,00	5.250.000,00	0,00
TOTAL SECCION: 12		0,00	127.853.511,01	127.853.511,01	0,00



GENERALITAT VALENCIANA	TRANSFERENCIAS DE CAPITAL CONCEDIDAS A LA FECHA 31 DE DICIEMBRE DE 2004	REFERENCIA : NPC0152 FECHA : 31/12/2004 HORA : 14:25:06 PAGINA : 18
---------------------------	--	--

SECCION.....: 14 TERRITORIO Y VIVIENDA

LINEA SUBV.	DESCRIPCION/ NORMATIVA	IMP.CONCEDIDO PENDIENTE DE LIQUIDAR 1/I	IMP.CONCEDIDO EN EL EJERCICIO	IMP.LIQUIDADO EN EL EJERCICIO	IMP.CONCEDIDO PEND.LIQUIDAR A 31/XII
T0002	AYUDAS AL PLANEAMIENTO URBANÍSTICO Convenio	0,00	267.743,65	267.743,65	0,00
T0258	SUBVENCION INFRAESTRUCTURAS DEL CEAM Convenio	0,00	90.150,00	90.150,00	0,00
T0304	PLAN DE VIVIENDA MINISTERIO FOMENTO/CV. R.D. 2190/95; D. 173/98; D. 86/01	0,00	88.934.195,55	88.934.195,55	0,00
T1373	MEJORA EN ESPACIOS NATURALES Orden Conselleria 12/02/2004	0,00	114.141,37	114.141,37	0,00
T1374	MEJORA DEL HÁBITAT PARA FAUNA TERRESTRE Art 46 a) TRLHPGV	0,00	108.000,00	108.000,00	0,00
T1801	INVERSIONES EN MICRORRESERVAS DE FLORA Orden Conselleria 25/02/99	0,00	55.671,28	55.671,28	0,00
T1807	EST. EFECTO FUEGO SOBRE SUELO Y VEGETAC. Convenio	0,00	76.870,73	76.870,73	0,00
T2484	MANT.Y ACTUACIONES ACEQUIAS P.N.ALBUFERA Orden Conselleria 03/07/1998	0,00	179.676,49	179.676,49	0,00
T2640	MINIMIZAC. Y VALORIZACION RESIDUOS (PIR) Orden Conselleria 17/12/03	0,00	2.506.021,87	2.506.021,87	0,00
T2835	MEJOR HÁBITAT FAUNA ACUÁTICA Y ESC.PESCA Art 46 a) TRLHPGV	0,00	18.000,00	18.000,00	0,00
T4814	SUBV.ADQUISICION MATERIAL MEDICION RUIDO Orden Conselleria 17/12/2003	0,00	64.599,89	64.599,89	0,00
T4827	ACTUACIONES EN CUENCAS HIDROLOGICAS Convenio	0,00	1.714.926,72	1.714.926,72	0,00
T4828	INV.DESA.AREAS INFL.RESERVAS NAC CAZA CV Orden Conselleria 04/03/04	0,00	82.416,27	82.416,27	0,00
T4831	LUCHA ENCEFALOPATIA ESPONGIFORME BOVINA Convenio	0,00	1.818.388,41	1.818.388,41	0,00
T4832	PROTEC,CONSERV.Y MEJORA MONTES DE LA CV Orden de la Conselleria 29/11/01	0,00	2.724.411,11	2.724.411,11	0,00



GENERALITAT VALENCIANA	TRANSFERENCIAS DE CAPITAL CONCEDIDAS A LA FECHA 31 DE DICIEMBRE DE 2004	REFERENCIA : NPC0152 FECHA : 31/12/2004 HORA : 14:25:06 PAGINA : 19
---------------------------	--	--

SECCION.....: 14 TERRITORIO Y VIVIENDA

LINEA SUBV.	DESCRIPCION/ NORMATIVA	IMP.CONCEDIDO PENDIENTE DE LIQUIDAR 1/I	IMP.CONCEDIDO EN EL EJERCICIO	IMP.LIQUIDADO EN EL EJERCICIO	IMP.CONCEDIDO PEND.LIQUIDAR A 31/XII
T4842	GESTION DE RESERVAS VOLUNT.FAUNA Y FLORA Orden Conselleria 21/04/04	0,00	30.000,00	30.000,00	0,00
T4843	AYUDA PROPIETARIOS ARBOLES MONUMENTALES Orden Conselleria 22/04/04	0,00	8.000,00	8.000,00	0,00
T4844	CONV.C.VISIT.PN PRAT CABANES-TORREBLANC Convenio	0,00	94.100,65	94.100,65	0,00
T4890	LUCHA CONTRA DESERTIFICACIÓN.SUELOS FOR. Convenio	0,00	181.000,00	181.000,00	0,00
X4894	VAERSA GESTION RESIDUOS Convenio	0,00	6.566.045,24	6.566.045,24	0,00
TOTAL SECCION: 14		0,00	105.634.359,23	105.634.359,23	0,00



GENERALITAT VALENCIANA	TRANSFERENCIAS DE CAPITAL CONCEDIDAS A LA FECHA 31 DE DICIEMBRE DE 2004	REFERENCIA : NPC0152 FECHA : 31/12/2004 HORA : 14:25:06 PAGINA : 20
---------------------------	--	--

SECCION.....: 16 BIENESTAR SOCIAL

LINEA SUBV.	DESCRIPCION/ NORMATIVA	IMP.CONCEDIDO PENDIENTE DE LIQUIDAR 1/I	IMP.CONCEDIDO EN EL EJERCICIO	IMP.LIQUIDADO EN EL EJERCICIO	IMP.CONCEDIDO PEND.LIQUIDAR A 31/XII
T0229	MEJORA COND. ACCESIBILIDAD MEDIO FÍSICO Orden Convocatoria 13/12/01	0,00	302.425,71	302.425,71	0,00
T0310	AYUDAS PARA PROYECTOS DE INVERSIÓN Orden Convocatoria 17/12/01	0,00	3.828.446,54	3.828.446,54	0,00
T3106	AYUDAS PARA PROYECTOS DE INVERSIÓN Orden Convocatoria	0,00	1.068.171,70	1.068.171,70	0,00
T4983	C. EST. INTEGRACIÓN SOCIAL INMIGRANTE Convenio 07/05/02	0,00	30.050,00	30.050,00	0,00
T4984	CONV. FUNDACIÓN SANTA ELENA Convenio 20/05/02	0,00	200.636,00	200.636,00	0,00
T4994	CONV. ASPRODIS CONST.RESID.-C.D. ELDA Convenio 05/06/02	0,00	1.236.246,09	1.236.246,09	0,00
T4995	CONV. AS-PRO MINUS CONS. RESID-C.D.ALCOI Convenio 06/06/02	0,00	2.133.897,37	2.133.897,37	0,00
T4996	CONV. AS-PRO MINUS CONS.RES.-CD LA SAFOR Convenio 04/06/02	0,00	1.723.393,98	1.723.393,98	0,00
T5311	CONV. XATIVA RESID. DISCAP. PSÍQUICOS Convenio	0,00	212.692,03	212.692,03	0,00
T5351	CONVENIO IVAJ - AYUNTAMIENTO DE CHERA Convenio	0,00	43.344,96	43.344,96	0,00
T5353	CONV.ASPANIAS C.D.PARALÍTICOS CEREBRALES Convenio	0,00	180.310,00	180.310,00	0,00
T5362	APOYO INV. ASOC. Y ORGANIZAC. SOCIALES Convenio	0,00	60.100,00	60.100,00	0,00
T5363	ASOC. INMIGRANTES PAISES ESTE CASTELLÓN Convenio	0,00	18.030,00	18.030,00	0,00
T5364	APOYO ORG. INMIGRANTE CONFESIÓN ISLAM Convenio	0,00	90.400,00	90.400,00	0,00
T5365	CONV. FED. VAL. MUNICIPIOS Y PROVINCIAS Convenio	0,00	180.610,00	180.610,00	0,00



GENERALITAT VALENCIANA	TRANSFERENCIAS DE CAPITAL CONCEDIDAS A LA FECHA 31 DE DICIEMBRE DE 2004	REFERENCIA : NPC0152 FECHA : 31/12/2004 HORA : 14:25:06 PAGINA : 21
---------------------------	--	--

SECCION.....: 16 BIENESTAR SOCIAL

LINEA SUBV.	DESCRIPCION/ NORMATIVA	IMP.CONCEDIDO PENDIENTE DE LIQUIDAR 1/I	IMP.CONCEDIDO EN EL EJERCICIO	IMP.LIQUIDADO EN EL EJERCICIO	IMP.CONCEDIDO PEND.LIQUIDAR A 31/XII
T5367	APOYO INV.ORG.INMIGRANTES IBEROAMERICA Convenio	0,00	24.239,18	24.239,18	0,00
T5378	CONV. RES. DISCAP.PSIQUICOS CREVILLENTE Convenio	0,00	366.888,54	366.888,54	0,00
T5381	CONVENIO FUNDACION FESORD C.V. Convenio	0,00	18.000,00	18.000,00	0,00
T5383	CONV. AFANIAS COMPLEJO SOCIEDUCATIVO Convenio	0,00	120.000,00	120.000,00	0,00
T5385	CONV.AYTO OLLERIA ESCUELA INF.MUNICIPAL Convenio	0,00	72.601,06	72.601,06	0,00
X0027	OPERACIONES CAPITAL I.V.A.J Convenio 06/02/02	0,00	331.180,00	331.180,00	0,00
X4997	OPERACIONES CAPITAL IVADIS Convenio 05/02/02	0,00	230.920,00	230.920,00	0,00
TOTAL SECCION: 16		0,00	12.472.583,16	12.472.583,16	0,00



GENERALITAT VALENCIANA	TRANSFERENCIAS DE CAPITAL CONCEDIDAS A LA FECHA 31 DE DICIEMBRE DE 2004	REFERENCIA : NPC0152 FECHA : 31/12/2004 HORA : 14:25:06 PAGINA : 22
---------------------------	--	--

SECCION.....: 20 GASTOS DIVERSOS

LINEA SUBV.	DESCRIPCION/ NORMATIVA	IMP.CONCEDIDO PENDIENTE DE LIQUIDAR 1/I	IMP.CONCEDIDO EN EL EJERCICIO	IMP.LIQUIDADO EN EL EJERCICIO	IMP.CONCEDIDO PEND.LIQUIDAR A 31/XII
T0807	DESARROLLO LOCAL D.98/2000; Dto. 112/01; R. 28/01/04	0,00	3.689.357,70	3.689.357,70	0,00
T1387	INCENTIVOS A LA INVERSIÓN PRODUCTIVA Orden de 5 de mayo de 2004	0,00	5.586.715,41	5.586.715,41	0,00
T2657	CONV. INSTITUCIONES FERIALES Convenio	0,00	1.691.857,54	1.691.857,54	0,00
T3257	SUBV. FUNDACIÓN ESTUDIO VIOLENCIA Convenio	0,00	570.910,00	570.910,00	0,00
T5001	FUNDACIÓN CIUDAD DE LAS ARTES ESCÉNICAS Convenio Fund. CV Ciudad Artes Escénicas	0,00	1.447.240,00	1.447.240,00	0,00
T5012	SUBVENCIÓN CENTRO/ÁREA FORMACIÓN Convenio	0,00	34.236,44	34.236,44	0,00
T5014	CONVENIO CÁMARA COMERCIO DE ALICANTE Convenio	0,00	1.803.036,31	1.803.036,31	0,00
X0596	RTVV Y SOCIEDADES GESTORAS Ley 7/84 de 4 de Julio	0,00	1.307.569,61	1.307.569,61	0,00
X4438	OP.CAPITAL DEL SERVEF Art. 45 a) TRLHPCV	0,00	13.624.283,37	13.624.283,37	0,00
TOTAL SECCION: 20		0,00	29.755.206,38	29.755.206,38	0,00
TOTAL		0,00	568.151.085,10	568.151.085,10	0,00




4. MEMORIA

4.D- INFORMACIÓN SOBRE LA EJECUCIÓN DEL GASTO PÚBLICO

4.D.5- Transferencias y subvenciones concedidas

4.D.5.2- Transferencias corrientes



4

GENERALITAT VALENCIANA	TRANSFERENCIAS CORRIENTES CONCEDIDAS A LA FECHA 31 DE DICIEMBRE DE 2004	REFERENCIA : NPC0151 FECHA : 31/12/2004 HORA : 14:25:06 PAGINA : 1
---------------------------	--	---

SECCION.....: 01 CORTES VALENCIANAS

LINEA SUBV.	DESCRIPCION/ NORMATIVA	IMP.CONCEDIDO PENDIENTE DE LIQUIDAR 1/I	IMP.CONCEDIDO EN EL EJERCICIO	IMP.LIQUIDADO EN EL EJERCICIO	IMP.CONCEDIDO PEND.LIQUIDAR A 31/XII
T0609	CAPITULO IV Ley 17/2003, de 30 de diciembre	0,00	2.659.180,00	2.659.180,00	0,00
T0987	CAPITULO IV Ley 17/2003, de 30 de diciembre	0,00	42.000,00	42.000,00	0,00
TOTAL SECCION: 01		0,00	2.701.180,00	2.701.180,00	0,00



GENERALITAT VALENCIANA	TRANSFERENCIAS CORRIENTES CONCEDIDAS A LA FECHA 31 DE DICIEMBRE DE 2004	REFERENCIA : NPC0151 FECHA : 31/12/2004 HORA : 14:25:06 PAGINA : 2
---------------------------	--	---

SECCION.....: 05 PRESIDENCIA

LINEA SUBV.	DESCRIPCION/ NORMATIVA	IMP.CONCEDIDO PENDIENTE DE LIQUIDAR 1/I	IMP.CONCEDIDO EN EL EJERCICIO	IMP.LIQUIDADO EN EL EJERCICIO	IMP.CONCEDIDO PEND.LIQUIDAR A 31/XII
T0233	FOMENTO ACTIVIDADES DE CARÁCTER SOCIAL Art. 45 c)TRLHPGV	0,00	144.300,00	144.300,00	0,00
T0592	BECAS PRÁCTICAS A PROFESIONALES Convocatoria	0,00	192.793,07	192.793,07	0,00
T0600	AYUDAS CENTROS VALENCIANOS EN EXTERIOR Convocatoria	0,00	265.277,92	265.277,92	0,00
T0801	FINANCIACIÓN CONMEMORACIÓN EFEMÉRIDES Res. Secretario Gral. Convenio	0,00	82.000,00	82.000,00	0,00
T0802	SUBV AL CONSELL VALENCIÀ DEL MOVIM EUROP TRLHPGV artículo 45 a)	0,00	29.857,90	29.857,90	0,00
T0922	CONV.TRASP.Y DIFUS.SEÑAL RADIO Y TV Convenio	0,00	2.584.400,00	2.584.400,00	0,00
T1812	ACC.FORMATIVAS, DIVULGATIVAS, INTERCAMBIO Convenio	0,00	70.000,00	70.000,00	0,00
T2060	APOYO INST. PERSONAS FÍSICAS O JURÍDICAS Resoluc. Cons. 04/03/04	0,00	24.641,00	24.641,00	0,00
T2323	SUBV. ONGS ACCIONES SENSIBILIZACIÓN C.V. Decreto 201/1997 y Convocatoria anual	0,00	757.768,08	757.768,08	0,00
T2382	GASTO CORRIENTE FUND.PREMIOS REY JAIME I Convenio	0,00	453.900,00	453.900,00	0,00
T2400	BECAS PRÁCTICAS PROF. DE PUBLICIDAD Convocatoria	0,00	13.281,30	13.281,30	0,00
T2766	SUBV. FUNDACIÓN PREMIOS REY JAIME I Convenio	0,00	329.876,28	329.876,28	0,00
T2777	FUNDACIÓN COSO Convenio	0,00	18.000,00	18.000,00	0,00
T2958	CONV.FUND.INST.PROPIETARIOS EXTRANJEROS Convenio	0,00	90.150,00	90.150,00	0,00
T3230	POTENC.ESPACIO GEOGRAFICO MEDITERRÁNEO Convenio	0,00	20.000,00	20.000,00	0,00



GENERALITAT VALENCIANA	TRANSFERENCIAS CORRIENTES CONCEDIDAS A LA FECHA 31 DE DICIEMBRE DE 2004	REFERENCIA : NPC0151 FECHA : 31/12/2004 HORA : 14:25:06 PAGINA : 3
---------------------------	--	---

SECCION.....: 05 PRESIDENCIA

LINEA SUBV.	DESCRIPCION/ NORMATIVA	IMP.CONCEDIDO PENDIENTE DE LIQUIDAR 1/I	IMP.CONCEDIDO EN EL EJERCICIO	IMP.LIQUIDADO EN EL EJERCICIO	IMP.CONCEDIDO PEND.LIQUIDAR A 31/XII
T3235	FUND.Y ENTIDADES JURÍDICO PRIVADAS Convenio	0,00	60.000,00	60.000,00	0,00
T3236	APOYO ASOCIACIÓN PRENSA ALICANTE Convenio	0,00	60.052,61	60.052,61	0,00
T3243	BECAS PRÁCTICAS PROF. MAT.INVEST Y TEC. Convocatoria	0,00	20.125,00	20.125,00	0,00
T3244	SUBVENCIÓN UNIVERSIDADES DE LA C.V. Convenio	0,00	71.748,03	71.748,03	0,00
T4000	BECAS PROF. MATER. PLANIF. ESTRATÉGICA Convocatoria	0,00	81.047,20	81.047,20	0,00
T4002	PRÁCTICAS PROFESIONALES INFORMÁTICA Convocatoria	0,00	23.796,00	23.796,00	0,00
T4004	PREMIO G.V. MARIANO MARTINEZ Decreto 54/2000 de 25 de abril del G° Valenciano	0,00	3.000,00	3.000,00	0,00
T4007	ACTUAC.INFORMAC.FORM.SOBRE COMUNICACIÓN Convenio	0,00	36.061,00	36.061,00	0,00
T4021	BECAS PRACTICAS PROFESIONALES Convocatoria	0,00	35.177,06	35.177,06	0,00
T4026	BECAS FORM.COMPLEM.Y ESPEC.PROF.AMB.EUR. Convocatoria	0,00	26.418,88	26.418,88	0,00
T4027	AYUDAS PYMES SECT.AUDIOV.PROD.PROGR. TV Orden	0,00	300.999,99	300.999,99	0,00
T4028	FOMENTO REALIZ. PRODUCCIONES TELEVISIÓN Convenio	0,00	301.000,00	301.000,00	0,00
T4033	FUNDACIÓN VICTIMAS DEL TERRORISMO Art.45 a) TRLHPGV	0,00	90.140,00	90.140,00	0,00
T4037	BECAS FORMAC COMPLEMENTARIA SECTOR COOP. Art. 45 a) TRLHPGV Convocatoria	0,00	18.000,00	18.000,00	0,00
T4038	FOMENTO DE ACTIVIDAD CARÁCTER SOC Y/O COM Artículo 45.a) TRLHPGV	0,00	34.800,00	34.800,00	0,00



GENERALITAT VALENCIANA	TRANSFERENCIAS CORRIENTES CONCEDIDAS A LA FECHA 31 DE DICIEMBRE DE 2004	REFERENCIA : NPC0151 FECHA : 31/12/2004 HORA : 14:25:06 PAGINA : 4
---------------------------	--	---

SECCION.....: 05 PRESIDENCIA

LINEA SUBV.	DESCRIPCION/ NORMATIVA	IMP.CONCEDIDO PENDIENTE DE LIQUIDAR 1/I	IMP.CONCEDIDO EN EL EJERCICIO	IMP.LIQUIDADO EN EL EJERCICIO	IMP.CONCEDIDO PEND.LIQUIDAR A 31/XII
T4040	AYUDAS SANITARIAS VALENCIANOS AMER. LATI Art. 45 a) TRLHPGV Convenio	0,00	35.394,45	35.394,45	0,00
T4043	COLABORACION 25 ANIVERSARIO CONSTITUCION Convenio	0,00	30.000,00	30.000,00	0,00
T5004	AYUDA HUMANITARIA Y DE EMERGENCIA Convenio	0,00	724.511,53	724.511,53	0,00
T5006	BECAS DE COLABORACIÓN CON LA AECI Decreto 201/1997, Convocatoria	0,00	180.056,08	180.056,08	0,00
T5007	AC.INST.COOP.INTER. AL DESARROLLO Convenio	0,00	3.065.214,95	3.065.214,95	0,00
T5008	PROYECTOS ESPECÍFICOS FORMACIÓN Decreto 201/97 y Convocatoria anual	0,00	1.030.226,80	1.030.226,80	0,00
TOTAL SECCION: 05		0,00	11.304.015,13	11.304.015,13	0,00



GENERALITAT VALENCIANA	TRANSFERENCIAS CORRIENTES CONCEDIDAS A LA FECHA 31 DE DICIEMBRE DE 2004	REFERENCIA : NPC0151 FECHA : 31/12/2004 HORA : 14:25:06 PAGINA : 5
---------------------------	--	---

SECCION.....: 06 ECONOMÍA, HACIENDA Y EMPLEO

LINEA SUBV.	DESCRIPCION/ NORMATIVA	IMP.CONCEDIDO PENDIENTE DE LIQUIDAR 1/I	IMP.CONCEDIDO EN EL EJERCICIO	IMP.LIQUIDADO EN EL EJERCICIO	IMP.CONCEDIDO PEND.LIQUIDAR A 31/XII
T0211	JUBILACIONES ANTICIPADAS Orden 22/04/02; Orden 30/03/04	0,00	2.636.038,69	2.636.038,69	0,00
T0230	AYUDAS A ORGANIZACIONES SINDICALES Orden 22/04/02; Orden 30/03/04	0,00	2.295.869,80	2.295.869,80	0,00
T0237	INSTITUTO VAL.INVESTIGACIONES ECONÓMICAS Convenio	0,00	320.560,00	320.560,00	0,00
T0834	FUND.RES.EXTRAJUDICIAL CONFLIC.COLECTIVO Art. 45 a) TRLHPGV	0,00	490.430,00	490.430,00	0,00
T1406	BECAS PRÁCTICAS A TITULADOS SUPERIORES Orden del Conseller de 12 de novbre. 2004	0,00	18.871,82	18.871,82	0,00
T1409	SUBV.PERSONAS INST. Y OTRAS ENTIDADES Art. 45 c) TRLHPGV	0,00	17.100,00	17.100,00	0,00
T1587	JUBILACIONES ANTICIP.SEC.AGROALIMENTARIO Orden 22/04/02; Orden 30/03/04	0,00	310,53	310,53	0,00
T1707	SUBV. ÁRBITROS PROCESOS ELECCIONES SIND. Orden 27 de junio 2001; Orden 30/03/04	0,00	30.867,36	30.867,36	0,00
T1890	CONVENIO DIFUSION ECONOMIA VALENCIANA Convenio	0,00	48.081,00	48.081,00	0,00
T2036	PROG.EC.CONCERTADA SINDICATOS PAVACE Convenio	0,00	495.835,00	495.835,00	0,00
T2061	PROG.EC.CONCERTAD ORG.EMPRESAR.PAVACE Convenio	0,00	2.013.390,00	2.013.390,00	0,00
T2207	SUBV.CONVENIOS COTIZACIÓN A LA SEG.SOC. Art. 45 TRLHPGV y acuerdo Gobierno Valenciano	0,00	318.249,99	318.249,99	0,00
T2208	INTERESES CONV. JUBILACIONES IMEPIEL Art. 45 TRLHPGV y acuerdo Gobierno Valenciano	0,00	19.763,76	19.763,76	0,00
T2342	DAÑOS FENÓMENOS ATMOSFÉRICOS Dto. 184/2001 de 15/11;Ord. 3/12/01;0.25/01/02	0,00	2.141,80	2.141,80	0,00
T2438	PREJUBILACIONES UNIÓN NAVAL VALENCIA Art. 45 TRLHPGV y acuerdo Gobierno Valenciano	0,00	961.610,00	961.610,00	0,00



GENERALITAT VALENCIANA	TRANSFERENCIAS CORRIENTES CONCEDIDAS A LA FECHA 31 DE DICIEMBRE DE 2004	REFERENCIA : NPC0151 FECHA : 31/12/2004 HORA : 14:25:06 PAGINA : 6
---------------------------	--	---

SECCION.....: 06 ECONOMÍA, HACIENDA Y EMPLEO

LINEA SUBV.	DESCRIPCION/ NORMATIVA	IMP.CONCEDIDO PENDIENTE DE LIQUIDAR 1/I	IMP.CONCEDIDO EN EL EJERCICIO	IMP.LIQUIDADO EN EL EJERCICIO	IMP.CONCEDIDO PEND.LIQUIDAR A 31/XII
T2440	DESARROLLO ACC.PREVENC.RIESGOS LABORALES Ord. 22/04/02; Ord. 05/03/03; Ord. 30/03/04	0,00	435.425,00	435.425,00	0,00
T3097	FUND. C.V. PREVENCIÓN RIESGOS LABORALES Art. 45 a) TRLHPGV	0,00	339.065,09	339.065,09	0,00
T3250	BECAS PRAC.PROFESIONALES DE TÉCNICOS Ord. 21/09/04	0,00	26.156,33	26.156,33	0,00
T3337	CENTRAL SINDICAL USO DE LA C.V Convenio	0,00	90.160,00	90.160,00	0,00
T4101	BECAS DE FORMACIÓN PARA POST-GRADUADOS Orden del Conseller de 12 de novbre. de 2004	0,00	13.522,64	13.522,64	0,00
T4159	PAN FORMACIÓN PREVENCIÓN RIESGOS LABORAL Ordenes del Conseller de 21/05/03 y 18/06/03	0,00	991.424,90	991.424,90	0,00
T4169	SEG. PREVENCIÓN OBRAS LICITADAS Convenio	0,00	221.098,50	221.098,50	0,00
T4173	PROMOCIÓN Y DIFUSIÓN DE LA PREVENCIÓN Art. 45 a) TRLHPGV	0,00	233.983,57	233.983,57	0,00
T4186	BECAS TITULADOS Orden Conseller de 15 de julio de 2004	0,00	11.314,58	11.314,58	0,00
T5203	PROTOCOLO INV. MARITIMAS MEDITERRANEO Art. 45 TRLHPGV y acuerdo Gobierno Valenciano	0,00	933.570,00	933.570,00	0,00
T5207	DES.CENTRO EN RED INVEST.PREVENC.RIESGOS Art. 45 a) TRLHPGV	0,00	60.100,00	60.100,00	0,00
T5266	PROGRAMA DE APOYO A LA ECONOMIA SOCIAL Orden 09/09/04; Orden 19/10/04	0,00	3.326.821,26	3.326.821,26	0,00
T5427	CONVENIO FUNDACIÓN LA FLORIDA Convenio	0,00	160.300,00	160.300,00	0,00
T5428	UNIVERSIDAD DE VALENCIA-IUDESSCOP Art. 45 TRLHPGV	0,00	60.600,00	60.600,00	0,00
T5429	CIRIEC-ESPAÑA Art. 45 TRLHPGV	0,00	69.000,00	69.000,00	0,00



GENERALITAT VALENCIANA	TRANSFERENCIAS CORRIENTES CONCEDIDAS A LA FECHA 31 DE DICIEMBRE DE 2004	REFERENCIA : NPC0151 FECHA : 31/12/2004 HORA : 14:25:06 PAGINA : 7
---------------------------	--	---

SECCION.....: 06 ECONOMÍA, HACIENDA Y EMPLEO

LINEA SUBV.	DESCRIPCION/ NORMATIVA	IMP.CONCEDIDO PENDIENTE DE LIQUIDAR 1/I	IMP.CONCEDIDO EN EL EJERCICIO	IMP.LIQUIDADO EN EL EJERCICIO	IMP.CONCEDIDO PEND.LIQUIDAR A 31/XII
T5430	UNIVERSIDAD POLITÉCNICA DE VALENCIA Art. 45 TRLHPGV	0,00	21.600,00	21.600,00	0,00
T5435	DIFUSIÓN DE LA ECONOMÍA VALENCIANA Convenio	0,00	9.020,00	9.020,00	0,00
T5438	CONV. GRUPO COOPERATIVO INTERACOOOP COOP. Convenio	0,00	90.000,00	90.000,00	0,00
T5455	CONV.OBSERVATORIO COYUNT.ECON.INTERNAC. Convenio	0,00	7.150,00	7.150,00	0,00
T5460	CONV.CON BANCOS COMPETIT.CLUSTERS VALENC Convenio	0,00	120.488,00	120.488,00	0,00
X1423	OP.CORRIENTES COMITÉ ECONÓMICO Y SOCIAL Art. 45.a) TRLHPGV	0,00	737.580,00	737.580,00	0,00
X1813	CONT. REAFIANZAMIENTO S.G.R. Art. 45.a) TRLHPGV	0,00	232.993,74	232.993,74	0,00
X2377	OP.CORRIENTES IVE Art. 45.a) TRLHPGV	0,00	2.128.880,00	2.128.880,00	0,00
X5432	FONDO COBERTURA ESTADÍSTICA INSOLVENCIAS Art. 45 a) TRLHPGV	0,00	528.392,00	528.392,00	0,00
TOTAL SECCION: 06		0,00	20.517.765,36	20.517.765,36	0,00



GENERALITAT VALENCIANA	TRANSFERENCIAS CORRIENTES CONCEDIDAS A LA FECHA 31 DE DICIEMBRE DE 2004	REFERENCIA : NPC0151 FECHA : 31/12/2004 HORA : 14:25:06 PAGINA : 8
---------------------------	--	---

SECCION.....: 07 JUSTICIA Y ADMINISTRACIONES PÚBLICAS

LINEA SUBV.	DESCRIPCION/ NORMATIVA	IMP.CONCEDIDO PENDIENTE DE LIQUIDAR 1/I	IMP.CONCEDIDO EN EL EJERCICIO	IMP.LIQUIDADO EN EL EJERCICIO	IMP.CONCEDIDO PEND.LIQUIDAR A 31/XII
T0246	SUBV.AYTOS.FAMILIAS INST.SIN FIN LUCRO Ley Hacienda Pública G.V.	0,00	26.439,52	26.439,52	0,00
T0249	FED. VALENCIANA MUNICIPIOS Y PROVINCIAS Resolución Conseller de 15/10/04	0,00	308.672,91	308.672,91	0,00
T0464	PARTICIPACIÓN CONSORCIO DE BOMBEROS Participación Consorcio de Bomberos	0,00	14.545.895,43	14.545.895,43	0,00
T1674	SUBVENCIONES A COLEGIOS ABOGADOS C.V. Ley 1/96, R.D 293/95, R.D 108/95, Art.24.2 CE	0,00	13.276.527,46	13.276.527,46	0,00
T1675	SUBVENCIONES COLEGIOS PROCURADORES C.V. Ley 1/96, R.D 293/95, R.D 108/95, Art.24.2 CE	0,00	1.620.456,58	1.620.456,58	0,00
T2237	FOMENTO Y MANT. ASOCIACIONISMO VECINAL Orden	0,00	300,00	300,00	0,00
T4201	SUBVENCIONES A SINDICATOS Convenio	0,00	721,20	721,20	0,00
T4204	FUNDACIÓN JUSTICIA EN EL MUNDO Convenio	0,00	39.641,86	39.641,86	0,00
T4206	PREMIOS JUSTICIA Orden 14/12/99 Cons. Justicia y AA. PP.	0,00	12.020,00	12.020,00	0,00
T4207	CONV.UNIVERSIDADES C.V.PARA LA FORMACIÓN Convenio	0,00	60.100,00	60.100,00	0,00
T4212	BECAS PRÁCTICAS PROFESIONALES Convocatoria	0,00	16.694,40	16.694,40	0,00
T4218	BECAS PRÁCT. PROFES. MATERIA JURÍDICA Convocatoria de 6 de abril de 2004	0,00	11.241,67	11.241,67	0,00
T4219	SUBV. TRIBUNAL AGUAS DE LA VEGA DE VAL. Convenio	0,00	12.361,39	12.361,39	0,00
T4223	CONV.Mº INT.SEGURIDAD EDIF.JUDICIAL Convenio	0,00	1.271.782,87	1.271.782,87	0,00
X2666	OP.CORRIENTES INSTITUTO CARTOGRAFICO V. Ley 9/97 de creación de I.C.V.	0,00	901.514,99	901.514,99	0,00



GENERALITAT VALENCIANA	TRANSFERENCIAS CORRIENTES CONCEDIDAS A LA FECHA 31 DE DICIEMBRE DE 2004	REFERENCIA : NPC0151 FECHA : 31/12/2004 HORA : 14:25:06 PAGINA : 9
---------------------------	--	---

SECCION.....: 07 JUSTICIA Y ADMINISTRACIONES PÚBLICAS

LINEA SUBV.	DESCRIPCION/ NORMATIVA	IMP.CONCEDIDO PENDIENTE DE LIQUIDAR 1/I	IMP.CONCEDIDO EN EL EJERCICIO	IMP.LIQUIDADO EN EL EJERCICIO	IMP.CONCEDIDO PEND.LIQUIDAR A 31/XII
TOTAL SECCION: 07		0,00	32.104.370,28	32.104.370,28	0,00



GENERALITAT VALENCIANA	TRANSFERENCIAS CORRIENTES CONCEDIDAS A LA FECHA 31 DE DICIEMBRE DE 2004	REFERENCIA : NPC0151 FECHA : 31/12/2004 HORA : 14:25:06 PAGINA : 10
---------------------------	--	--

SECCION.....: 08 INFRAESTRUCT. Y TRANSPORTE

LINEA SUBV.	DESCRIPCION/ NORMATIVA	IMP.CONCEDIDO PENDIENTE DE LIQUIDAR 1/I	IMP.CONCEDIDO EN EL EJERCICIO	IMP.LIQUIDADO EN EL EJERCICIO	IMP.CONCEDIDO PEND.LIQUIDAR A 31/XII
T0001	BECAS REALIZ.TRAB. INTERÉS CONSELLERIA Orden Convocatoria 10/05/04, DOGV 25/05/04	0,00	229.544,10	229.544,10	0,00
T0014	ACTUACIONES Y ESTUDIOS ARQUITECTURA Convenio	0,00	152.450,00	152.450,00	0,00
T0913	TRANSPORTE DE VIAJEROS DE DÉBIL TRÁFICO Orden convocatoria 15/04/04, DOGV 06/05/04	0,00	469.174,69	469.174,69	0,00
T2062	PROMOC.TRANSPORTE PUBL.VIAJEROS Y MERC. Convenio	0,00	1.695.845,65	1.695.845,65	0,00
T4009	BECAS AVANTIC Conv. Res. 14/03/01; R.28/12/01, Ord. 11/04/02	0,00	119.414,97	119.414,97	0,00
T4317	FUNDACIÓN IPEC Conv. Res. 14/03/01; R. 28/12/01; Ord. 11/04/02	0,00	130.000,00	130.000,00	0,00
T4325	CAMPUS PARTY Convenio	0,00	630.000,00	630.000,00	0,00
X0008	EXPLOTACIÓN FERROCARRILS G.V.(FGV) Ley 10/2001, de 27 de diciembre	0,00	26.694.308,59	26.694.308,59	0,00
X3253	FUNCIONAMIENTO ETM Ley 9/2000 Creación EPTMV, Ley 10/2001, 27/12	0,00	4.600.630,00	4.600.630,00	0,00
X4658	OP.CORRIENTES AGENCIA VALENCIANA ENERGIA Ley 8/01 y Decreto 9/02	0,00	2.270.800,00	2.270.800,00	0,00
TOTAL SECCION: 08		0,00	36.992.168,00	36.992.168,00	0,00



GENERALITAT VALENCIANA	TRANSFERENCIAS CORRIENTES CONCEDIDAS A LA FECHA 31 DE DICIEMBRE DE 2004	REFERENCIA : NPC0151 FECHA : 31/12/2004 HORA : 14:25:06 PAGINA : 11
---------------------------	--	--

SECCION.....: 09 CULTURA, EDUCACIÓN Y DEPORTE

LINEA SUBV.	DESCRIPCION/ NORMATIVA	IMP.CONCEDIDO PENDIENTE DE LIQUIDAR 1/I	IMP.CONCEDIDO EN EL EJERCICIO	IMP.LIQUIDADO EN EL EJERCICIO	IMP.CONCEDIDO PEND.LIQUIDAR A 31/XII
T0022	FTO. PART. Y ASOC. PADRES/MADRES ALUMNOS Dto. 126/86 de 20/10, O.16/04/04, R. 29/07/04	0,00	60.000,20	60.000,20	0,00
T0025	CONV. UNIV. INTERN. MENÉNDEZ PELAYO Convenio con U.I. Menendez Pelayo	0,00	540.910,00	540.910,00	0,00
T0036	AYUDAS AL PATRONATO DEL MISTERI D'ELX Ley 10/2001, de 27/12	0,00	72.980,00	72.980,00	0,00
T0042	SUBV.MUSEU DEL JOGUET D'IBI Ley 10/2001, de 27/12	0,00	14.712,00	14.712,00	0,00
T0044	SUBV. MUSEOS Y COLECCIONES MUSEOGRÁFICAS Orden 08/03/04; Resolución 3/08/04	0,00	124.007,06	124.007,06	0,00
T0045	BECAS POSTGRADOS TALLERES RESTAURACIÓN Ley 10/2001, de 27/12; O.15/01/04; R.15/04/04	0,00	35.961,12	35.961,12	0,00
T0046	CONSERVACIÓN PALMERAL D'ELX Convenio Ayto. Elx	0,00	79.390,00	79.390,00	0,00
T0049	SUBV.A MUSEOS DEL AYUNTAMIENTO DE XÁTIVA Convenio Ayto. Xátiva	0,00	52.500,00	52.500,00	0,00
T0050	PATRIMONIO ARQUEOLÓGICO INDUSTRIAL Convenio Fund. Protección Patrimonio Sagunto	0,00	18.570,00	18.570,00	0,00
T0052	COLAB.UNIVERSIDAD POLITECNICA VALENCIA Convenio UPV	0,00	31.250,00	31.250,00	0,00
T0061	AYUDA ALUM.C.CONC.Y ACOG.CONV.E.I./PR/EE L.O. 8/85, RD 2377/85 . Orden. Convenios	0,00	258.901.255,53	258.901.255,53	0,00
T0062	AYUDAS ALUMNOS SEMINARIOS MENORES Orden Ministerio 28/02/94 y O. C.C y E 21/08/86	0,00	910.123,04	910.123,04	0,00
T0063	FINANCIACIÓN FORMACIÓN PERSONAS ADULTAS Orden 12/04/04; Resolución 15/10/04	0,00	3.357.812,48	3.357.812,48	0,00
T0064	AYUDAS INST. ATIENDEN POB.MENOR 4 AÑOS Orden 03/03/04; Resolución 27/07/04	0,00	1.883.328,63	1.883.328,63	0,00
T0067	GRATUIDAD LIBROS DE TEXTO Orden 12/11/03 y 23/06/04	0,00	12.048.074,00	12.048.074,00	0,00



GENERALITAT VALENCIANA	TRANSFERENCIAS CORRIENTES CONCEDIDAS A LA FECHA 31 DE DICIEMBRE DE 2004	REFERENCIA : NPC0151 FECHA : 31/12/2004 HORA : 14:25:06 PAGINA : 12
---------------------------	--	--

SECCION.....: 09 CULTURA, EDUCACIÓN Y DEPORTE

LINEA SUBV.	DESCRIPCION/ NORMATIVA	IMP.CONCEDIDO PENDIENTE DE LIQUIDAR 1/I	IMP.CONCEDIDO EN EL EJERCICIO	IMP.LIQUIDADO EN EL EJERCICIO	IMP.CONCEDIDO PEND.LIQUIDAR A 31/XII
T0071	AYUDAS GABINETES PSICOPEDAGÓGICOS MUNIC. Orden 20/11/03	0,00	1.791.990,00	1.791.990,00	0,00
T0072	C.CONCERT.PROY.ED.COMPENSATORIOS Orden 4/07/01; Resolución 21/07/04	0,00	293.437,00	293.437,00	0,00
T0076	SUBV.ENT.COLAB.PARA FORMACION Orden 20/04/04; Resolución 1/12/04	0,00	202.290,00	202.290,00	0,00
T0077	AYUD.IND.FORM.PERMANENTE PROFESORADO Orden 30/04/04; Resolución 7/12/04	0,00	527.000,00	527.000,00	0,00
T0078	CONV.COLAB.UNIV.Y OTRAS ENT.FORM.PROF. Convenio con Universidades, Empresas...	0,00	366.400,00	366.400,00	0,00
T0080	PROY.INV.E INNOV.EDUCATIVA Y DES.CURRIC. Orden 27/04/04; Resolución 18/10/04	0,00	58.899,87	58.899,87	0,00
T0083	AY.ALUM.CEN.CONC.QUE IMPARTEN CFGM LO 8/85 RD2377/85;O.13/06/97, 13/7/98, 26/7/99	0,00	22.988.992,49	22.988.992,49	0,00
T0084	AY.ALUM.C.CONC.QUE IMPARTEN FPII Y CFGS LO 8/85 RD 2377/85, Orden Subvención	0,00	9.575.040,10	9.575.040,10	0,00
T0085	AY.ALUM.C.CONC.QUE IMPARTEN BACH.O COU LO 8/85 RD 2377/85, Orden Subvención	0,00	11.081.163,24	11.081.163,24	0,00
T0086	PRÁCTICAS FORMATIVAS CENTROS TRABAJO Orden 20/02/04; Resolución 8/10/04	0,00	2.461.568,09	2.461.568,09	0,00
T0091	AYUDAS AL FOMENTO DEL VALENCIANO Orden 13/02/02, 22/12/03, y Res. 18/05/04	0,00	363.196,72	363.196,72	0,00
T0097	SUBVENCION UNIVERSIDADES PUBLICAS C.V. Acuerdo Consell 15/06/99. Subv. Univ. Públicas	0,00	480.135.929,28	480.135.929,28	0,00
T0103	PREMIOS INVESTIGACIÓN AYUNTAM. DE SAX Convenio	0,00	9.000,00	9.000,00	0,00
T0106	DEPORTE BASE JUEGOS DEPORTIVOS C.V. Ley 4/93, Orden 1/09/04, Resolución	0,00	148.829,00	148.829,00	0,00
T0107	DEPORTE FEDERADO Ley 4/93 Decreto 60/98. Bases reguladoras	0,00	1.189.061,00	1.189.061,00	0,00



GENERALITAT VALENCIANA	TRANSFERENCIAS CORRIENTES CONCEDIDAS A LA FECHA 31 DE DICIEMBRE DE 2004	REFERENCIA : NPC0151 FECHA : 31/12/2004 HORA : 14:25:06 PAGINA : 13
---------------------------	--	--

SECCION.....: 09 CULTURA, EDUCACIÓN Y DEPORTE

LINEA SUBV.	DESCRIPCION/ NORMATIVA	IMP.CONCEDIDO PENDIENTE DE LIQUIDAR 1/I	IMP.CONCEDIDO EN EL EJERCICIO	IMP.LIQUIDADO EN EL EJERCICIO	IMP.CONCEDIDO PEND.LIQUIDAR A 31/XII
T0313	DISTINCIÓN DE LA G.V. AL MÉRITO CULTURAL Decreto 35/86	0,00	240.404,80	240.404,80	0,00
T0314	AYUDAS ASOC. ARCHIVER. BIBLIOT.DE LA CV Orden 26/11/03; Resolución 7/04/04	0,00	7.819,32	7.819,32	0,00
T0827	TRANSPORTE ESCOLAR. AYUDAS INDIV. LOGSE. Art. 65 Orden Subvención; Res. 14/06/04	0,00	1.384.153,31	1.384.153,31	0,00
T0829	COMEDORES ESCOLARES LOGSE. Art. 65 Orden Subvención; Res. 14/06/04	0,00	16.743.284,86	16.743.284,86	0,00
T1310	AYUDAS A PROGRAMAS DE GARANTÍA SOCIAL Orden 30/01 y 31/05/04; R. 05/02/ y 28/07/04	0,00	3.445.958,08	3.445.958,08	0,00
T1311	AY.FORM.SUPERIOR FUNC.DOCENTES NO UNIV. Orden 30/04/04; Resolución 11/10/04	0,00	99.180,00	99.180,00	0,00
T1313	BECAS ALUMNOS E.UNIV. EXENCION TASAS Decreto 40/2002 de 5-3 D.O.G.V. 4207 de 11/03/02	0,00	1.984.670,00	1.984.670,00	0,00
T1314	TRANPORTE DE ALUMNOS UNIVERSITARIOS Dto. 40/2002 de 5/03; Ord. 21/07/03 y 26/04/04	0,00	776.820,13	776.820,13	0,00
T1343	FUNDACIÓN MIGUEL HERNÁNDEZ Acuerdo Fundación Miguel Hernández	0,00	129.220,00	129.220,00	0,00
T1347	AULAS DE LA TERCERA EDAD Orden Conselleria	0,00	148.769,99	148.769,99	0,00
T1353	FUNDACIÓN ENTOMOLÓGICA "TORRES SALA" Ley 10/2001, de 27/12. Conv. Fund. Torres Sala	0,00	12.480,00	12.480,00	0,00
T1354	FUNDACIÓN MUSEU-ARXIU TARONJA-BURRIANA Ley 10/2001, de 27/12 Conv. Fund. Arxiu Taronja	0,00	14.712,00	14.712,00	0,00
T1396	PROY.FORM.CENTROS PROFESORADO C.CONC. Orden 28/04/04; Resolución 25/10/04	0,00	30.050,00	30.050,00	0,00
T1481	DEPORTE UNIVERSITARIO Ley 4/93. Convenio Universidades Públicas C.V.	0,00	65.000,00	65.000,00	0,00
T1569	FONDO DE ACTIVIDADES EDUCATIVAS Y CULT. Art. 45 TRLHPGV. Ord.Subvención.Disposic.Conse.	0,00	30.509,04	30.509,04	0,00



GENERALITAT VALENCIANA	TRANSFERENCIAS CORRIENTES CONCEDIDAS A LA FECHA 31 DE DICIEMBRE DE 2004	REFERENCIA : NPC0151 FECHA : 31/12/2004 HORA : 14:25:06 PAGINA : 14
---------------------------	--	--

SECCION.....: 09 CULTURA, EDUCACIÓN Y DEPORTE

LINEA SUBV.	DESCRIPCION/ NORMATIVA	IMP.CONCEDIDO PENDIENTE DE LIQUIDAR 1/I	IMP.CONCEDIDO EN EL EJERCICIO	IMP.LIQUIDADO EN EL EJERCICIO	IMP.CONCEDIDO PEND.LIQUIDAR A 31/XII
T1570	FTO. LABOR REALIZADA SIND. ENSEÑANZA Orden	0,00	61.780,00	61.780,00	0,00
T1572	TRANSPORTE Y COMEDOR CENT.ESPEC.DE E.E. Convenio	0,00	708.362,77	708.362,77	0,00
T1574	AYUDAS ALUM.C.CONC ACOG.CONV.IMPART ESO L.O.8/85 RD 2377/85, O.13/6/97, 13/7/98,26/7/99	0,00	183.878.585,80	183.878.585,80	0,00
T1576	AYUDAS A ESCUELAS DE MÚSICA Orden 20/11/03; Resolución 25/06/	0,00	3.640.695,12	3.640.695,12	0,00
T1578	CONV. FORM. TÉC ESP. HIGIENE DENTAL Convenio con Universidades	0,00	49.040,00	49.040,00	0,00
T1579	CONV. FED. EMP. AS. INV. E INST PÚBL./PR. Convenio con Empresas, FPE, Asociaciones	0,00	520.580,00	520.580,00	0,00
T1580	PROY.ACCIÓ N PROF. REALIZ. C.CONCERTADOS Orden 24/05/04; Resolución 25/10/04	0,00	23.300,00	23.300,00	0,00
T1583	CONVENIOS Y ENCOMIENDAS DE GESTIÓN Convenios y Encomiendas de gestión	0,00	24.040,00	24.040,00	0,00
T1610	BECAS FORM.CATALOGO PATRIMONIO BIB. Orden de Becas	0,00	74.906,25	74.906,25	0,00
T1611	FUNDACIÓN MAX AUB Acuerdo 23/07/97. Fundación Max Aub	0,00	42.760,00	42.760,00	0,00
T1617	AYUDAS MAT.ACT.ARQUEOLÓGICAS Y PALEONT. Orden	0,00	94.429,86	94.429,86	0,00
T1661	CONV. CONSEJO GENERAL CÁMARA O.COMER.CV Convenio Cons. Gral. Cámaras Oficiales Comercio	0,00	600.780,00	600.780,00	0,00
T1834	AY.ALUMNOS C.PRIVADOS DE 2º CICLO E.I. Orden 24/02/04; Resolución 27/07/04	0,00	2.360.030,72	2.360.030,72	0,00
T1835	GASTOS NUEVO PLAN FINANC.INVERSIONES Acuerdo G.V. 16/07/97	0,00	34.282.443,26	34.282.443,26	0,00
T1842	COLABORACIÓN CULTURAL CON AYUNT.VALENCIA Convenio	0,00	3.000.000,00	3.000.000,00	0,00



GENERALITAT VALENCIANA	TRANSFERENCIAS CORRIENTES CONCEDIDAS A LA FECHA 31 DE DICIEMBRE DE 2004	REFERENCIA : NPC0151 FECHA : 31/12/2004 HORA : 14:25:06 PAGINA : 15
---------------------------	--	--

SECCION.....: 09 CULTURA, EDUCACIÓN Y DEPORTE

LINEA SUBV.	DESCRIPCION/ NORMATIVA	IMP.CONCEDIDO PENDIENTE DE LIQUIDAR 1/I	IMP.CONCEDIDO EN EL EJERCICIO	IMP.LIQUIDADO EN EL EJERCICIO	IMP.CONCEDIDO PEND.LIQUIDAR A 31/XII
T1849	BECAS POSTGRAD.INV.FONDOS MUSEOGRAFICOS Orden de becas 16/01/04; Resolución 30/04/04	0,00	21.900,00	21.900,00	0,00
T1853	PARTICIPACIÓN INTERARTE 2005 Convenio Feria Muestrario Internacional Valencia	0,00	24.880,00	24.880,00	0,00
T1854	PARTICIPACIÓN FERIA DE ARCO 2005 Convenio IFEMA	0,00	15.192,00	15.192,00	0,00
T1855	OP.CORRIENTES CONSORCIO MUSEOS C.V. Acuerdo G.V. 5/03/96 Financ. Consorcio Museos	0,00	2.665.180,00	2.665.180,00	0,00
T1882	AYUDAS PROMOCIÓN DEL LIBRO VALENCIANO Orden 05/12/03; Resolución 20/04/04	0,00	68.210,43	68.210,43	0,00
T1909	AYUDAS PRODUCCIÓN EDITORIAL VALENCIANO Orden 27/02/04; Resolución 28/05/04	0,00	307.190,00	307.190,00	0,00
T1953	PLAN FORMACIÓN CONTINUA UNIVERSIDADES CV Convenio Plan Formación Continua Universidades	0,00	122.320,80	122.320,80	0,00
T2040	FTO. PART. ASOC. FORM. PERSONAS ADULTAS Art. 23-4º Ley 1/95; Ord. 13/04/04; Res.15/10/04	0,00	30.855,37	30.855,37	0,00
T2049	TRANSPORTE Y COMEDOR C.ESPECIF.DE E.E. Convenio Cruz Roja	0,00	135.580,00	135.580,00	0,00
T2142	EVENTOS DEPORTIVOS Ley 4/93. Ord. 04/02/04; Resolución 07/05/04	0,00	297.950,00	297.950,00	0,00
T2144	AYUDAS CENTR. CONC. PROY. EDUC.AMBIENTAL Orden 25/05/04; Resolución 22/10/04	0,00	19.050,00	19.050,00	0,00
T2148	CONVENIOS PARA EL FOMENTO DEL VALENCIANO Convenio	0,00	347.777,10	347.777,10	0,00
T2151	AYUDAS A LA INV.LINGÜÍSTICA VALENCIANO Orden 8/03/02, 10/02/04; Resolución 15/04/04	0,00	58.500,00	58.500,00	0,00
T2154	PREMIOS RENDIMIENTO ACADÉMICO EST. UNIV. Decreto 40/2002 de 5-3 ; Orden 26/11/03; Resol.	0,00	65.100,00	65.100,00	0,00
T2163	AYUDAS GALERISTAS COMUNIDAD VALENCIANA Orden 25/02/04; Resolución 08/04/04	0,00	33.099,97	33.099,97	0,00



GENERALITAT VALENCIANA	TRANSFERENCIAS CORRIENTES CONCEDIDAS A LA FECHA 31 DE DICIEMBRE DE 2004	REFERENCIA : NPC0151 FECHA : 31/12/2004 HORA : 14:25:06 PAGINA : 16
---------------------------	--	--

SECCION.....: 09 CULTURA, EDUCACIÓN Y DEPORTE

LINEA SUBV.	DESCRIPCION/ NORMATIVA	IMP.CONCEDIDO PENDIENTE DE LIQUIDAR 1/I	IMP.CONCEDIDO EN EL EJERCICIO	IMP.LIQUIDADO EN EL EJERCICIO	IMP.CONCEDIDO PEND.LIQUIDAR A 31/XII
T2166	FTO.ACTIVIDADES CULTURALES PUEBLO GITANO Convenio Fed. Maranatha Asociaciones Gitanas	0,00	24.000,00	24.000,00	0,00
T2170	APOYO A CLUBES DEPORTIVOS Ley 4/93 Orden 03/02/04; Resolución 8/04/04	0,00	863.900,00	863.900,00	0,00
T2454	APOYO ACTIVIDADES CIENCIAS NATURALES Ley 10/2001, de 27/12 Patronato Vcno. C. Natur.	0,00	40.100,00	40.100,00	0,00
T2458	GASTOS FINANCIEROS PLAN INFRA.EDUCATIVAS Convenio	0,00	803.636,26	803.636,26	0,00
T2463	CONSERVAT.MUSICA Y C.AUTOR G.ELEM/MED Orden 20/11/03; Resolución 23/04/04	0,00	3.429.920,94	3.429.920,94	0,00
T2464	GTOS FINANCIEROS PLAN INFRA.EDUCATIVAS Entes territoriales	0,00	1.655.779,96	1.655.779,96	0,00
T2474	CURSOS PARA LA OBTENCIÓN DEL CAP Convenio	0,00	199.716,00	199.716,00	0,00
T2495	AYUDAS INV.SITUACION SOCIAL VALENCIANO Orden 17/12/02, 16/12/03; Resolución 08/03/04	0,00	16.600,00	16.600,00	0,00
T2515	FORM.CONTINUA EN CIENCIAS DEL DEPORTE Orden 08/04/04; Resolución 30/09/04	0,00	15.000,00	15.000,00	0,00
T2520	CAMPAÑA ACTIVIDADES NÁUTICAS Convenio Sdad. Circuito Motor y Prom. Deportiva	0,00	132.950,00	132.950,00	0,00
T2544	COLAB. MANC. MUNICIP. ARCHIVOS MUNICIP. Orden. Convenio	0,00	50.000,00	50.000,00	0,00
T2605	FMTO ACTIVIDADES UNIVERSITARIAS MAYORES Convenio Univ. Públicas, CEU San Pablo	0,00	150.000,00	150.000,00	0,00
T2607	AY.AUDIOV.CIUDAD DE LAS ARTES Y CIENCIAS Convenio Ciudad de las Artes y las Ciencias	0,00	180.300,00	180.300,00	0,00
T2613	INCREM. BIBLIOGR. BIBL.Y AGENC LECTURA Orden 26/11/03; Resolución 07/04/2004	0,00	396.472,69	396.472,69	0,00
T2632	AYUDAS ENSE#ANZAS C.UNIÓN MUSICAL LLIRIA Convenio Unión Musical Llíria	0,00	136.000,00	136.000,00	0,00



GENERALITAT VALENCIANA	TRANSFERENCIAS CORRIENTES CONCEDIDAS A LA FECHA 31 DE DICIEMBRE DE 2004	REFERENCIA : NPC0151 FECHA : 31/12/2004 HORA : 14:25:06 PAGINA : 17
---------------------------	--	--

SECCION.....: 09 CULTURA, EDUCACIÓN Y DEPORTE

LINEA SUBV.	DESCRIPCION/ NORMATIVA	IMP.CONCEDIDO PENDIENTE DE LIQUIDAR 1/I	IMP.CONCEDIDO EN EL EJERCICIO	IMP.LIQUIDADO EN EL EJERCICIO	IMP.CONCEDIDO PEND.LIQUIDAR A 31/XII
T2685	CENTRO UNIVERSITARIO DE XATIVA Convenio UPV. Centro Xátiva	0,00	111.192,00	111.192,00	0,00
T2793	ACT. FORMATIVAS DE AMBITO DEPORTIVO Orden	0,00	21.988,00	21.988,00	0,00
T2794	FORMACIÓN DE TECNICOS DEPORTIVOS Ley 4/93. RD 1913/97. Orden	0,00	29.220,00	29.220,00	0,00
T2797	DEPORTES BASE JUEGOS DEP.C.V. Ley 4/93. Convenio Mutualidad General Deportiva	0,00	186.300,00	186.300,00	0,00
T2821	MATERIAL DIDÁCTICO FPE PRES.Y DISTANCIA Convenio Universidades, Empresas	0,00	760.770,00	760.770,00	0,00
T2823	PROG.CONC.Y PREVISION RIESGOS LABORALES Convenio Entidades Públicas y Empresas	0,00	99.170,00	99.170,00	0,00
T2825	FORM TIT.SUP CONS.MUS.DANZA Y ART ESCENI Convenio Universidades	0,00	72.120,00	72.120,00	0,00
T2834	FUN.CENTRO AGOST-MUSEO ALFARERIA-AGOST Convenio Fund. Centro Agust. Museo Alfarería	0,00	18.390,00	18.390,00	0,00
T2836	COLAB. MATERIA DE PATRIMONIO CULTURAL Convenio Centro Univ. CEU San Pablo	0,00	30.960,00	30.960,00	0,00
T2838	ACTUACIONES PALEONTOLOGICAS VALENCIA Convenio Universidad de Valencia. Estudi General	0,00	37.140,00	37.140,00	0,00
T2839	ACTUACIONES ARQUEOLOGICAS CASTELLON Convenio Universidad Jaume I	0,00	30.960,00	30.960,00	0,00
T2840	ACTUACIONES ARQUEOLOGICAS VALENCIA Convenio Universidad Alicante	0,00	40.165,00	40.165,00	0,00
T2841	ACTUACIONES ARQUEOLOGICAS VALENCIA Convenio Universidad Valencia. Estudi General	0,00	44.000,00	44.000,00	0,00
T2842	FUND.JAUME II EL JUST:ESTUDIOS VALLDIGNA Ley 10/2001, de 27/12 Fund. Jaume II El Just	0,00	456.270,00	456.270,00	0,00
T2843	FUND. BARÓN VALLVERT-MUSEO INDUMENTARIA Ley 10/2001, de 27/12 Fund. Barón Vallvert	0,00	18.390,00	18.390,00	0,00



GENERALITAT VALENCIANA	TRANSFERENCIAS CORRIENTES CONCEDIDAS A LA FECHA 31 DE DICIEMBRE DE 2004	REFERENCIA : NPC0151 FECHA : 31/12/2004 HORA : 14:25:06 PAGINA : 18
---------------------------	--	--

SECCION.....: 09 CULTURA, EDUCACIÓN Y DEPORTE

LINEA SUBV.	DESCRIPCION/ NORMATIVA	IMP.CONCEDIDO PENDIENTE DE LIQUIDAR 1/I	IMP.CONCEDIDO EN EL EJERCICIO	IMP.LIQUIDADO EN EL EJERCICIO	IMP.CONCEDIDO PEND.LIQUIDAR A 31/XII
T2956	SUBV.DE LA G.V.LA LUZ DE LAS IMÁGENES Ley 10/2001 de 27/12. Subv. Luz de las Imágenes	0,00	4.035.910,00	4.035.910,00	0,00
T2972	CONV.R.ACADEMIA BELLAS ARTES SAN CARLOS Convenio Real Academia Bellas Artes S. Carlos	0,00	132.220,00	132.220,00	0,00
T2988	CONS .PROF.MÚSICA LUIS MILÁN XÁTIVA Convenio Ayuda gtos. Personal cons. Prof. Música	0,00	302.400,00	302.400,00	0,00
T3032	SUBV.ADICIONAL CONDICIONADA DEL P.P.F. Acuerdo Consell 15/06/99	0,00	23.426.674,72	23.426.674,72	0,00
T3117	FOMENTO PARTICIPACIÓN Y ASOCIAC.ALUMNOS 20/04/04; Resolución 18/10/04	0,00	54.278,29	54.278,29	0,00
T3118	ACTIV.FORMAC.ASOC.PADRES Y MADRES ALUM. Ley 10/01, de 27/12; O. 16/04/04; Res. 29/07/04	0,00	772.300,00	772.300,00	0,00
T3125	CONV. UNIV. E INST. EVAL.SIST.LOGSE C.V. Convenio Universidades e Instit. Evaluac. Sist.	0,00	40.000,00	40.000,00	0,00
T3139	TECNIFICACIÓN DEPORTIVA Ley 4/93 Orden 16/12/03; Resolución 08/04/04	0,00	323.549,99	323.549,99	0,00
T3140	COMEDORES ESCOLARES LOGSE Art. 65 Orden Subvención	0,00	4.392.908,44	4.392.908,44	0,00
T3143	AY.IND. FORMACIÓN EN EMPRESAS DE LA C.V. Orden 25/05/04; Resolución 02/09/04	0,00	41.150,00	41.150,00	0,00
T3144	C. ESPEC. ALTO RENDIM. CICLISMO PISTA Ley 4/93. Res.D.G.Deporte. Convenio Fed.Ciclismo	0,00	123.000,00	123.000,00	0,00
T3147	C.ESPEC.TECNIFICACIÓN DE PELOTA Ley 4/93. Res. D.G.Deporte. Convenio Fed.Pelota	0,00	51.050,00	51.050,00	0,00
T3149	PREMIOS EXTRAORDINARIOS DE BACHILLERATO Orden 28/05/04; Resolución 29/11/04	0,00	14.500,00	14.500,00	0,00
T3151	PREMIOS C.V. A LA INNOVACION EDUCATIVA Orden 27/04/04; Resolución 28/10/04	0,00	24.000,00	24.000,00	0,00
T3152	PREMIOS INTEG.TEMAS TRANVERS. EDUCATIVOS Orden 28/03/04; Resolución 29/09/04	0,00	33.000,00	33.000,00	0,00



GENERALITAT VALENCIANA	TRANSFERENCIAS CORRIENTES CONCEDIDAS A LA FECHA 31 DE DICIEMBRE DE 2004	REFERENCIA : NPC0151 FECHA : 31/12/2004 HORA : 14:25:06 PAGINA : 19
---------------------------	--	--

SECCION.....: 09 CULTURA, EDUCACIÓN Y DEPORTE

LINEA SUBV.	DESCRIPCION/ NORMATIVA	IMP.CONCEDIDO PENDIENTE DE LIQUIDAR 1/I	IMP.CONCEDIDO EN EL EJERCICIO	IMP.LIQUIDADO EN EL EJERCICIO	IMP.CONCEDIDO PEND.LIQUIDAR A 31/XII
T3153	FORMACIÓN ARTÍSTICA Convenio. Fundación Yehudi Menuhin	0,00	122.310,00	122.310,00	0,00
T3154	ACT.INTEGRAC.ALUMNOS EDUCACIÓN ESPECIAL Orden 09/02/04; Resolución 03/05/04	0,00	36.000,00	36.000,00	0,00
T3155	PREMIOS DE EDUCACIÓN VIAL Orden 02/06/04; Resolución 27/10/04	0,00	12.600,00	12.600,00	0,00
T3166	PROM.VALENCIANO AMBITO FESTIVO Orden 17/12/01	0,00	80.100,00	80.100,00	0,00
T3167	ENTIDADES LOCALES PROMOCIÓN VALENCIANO Convenio con Entidades Locales	0,00	489.900,00	489.900,00	0,00
T3168	AYUDAS A EMPRS, COMERCS E IND.USO VALEN. Convenio con Empresas, Comercio e Industrias	0,00	430.877,80	430.877,80	0,00
T3169	BECAS REALIZ PRÁCTICAS PROF.DOCUM. Orden 9/01/2001, O. 16/12/03; Res. 29/03/04	0,00	35.919,00	35.919,00	0,00
T3170	TRADUCCIÓN AL VALENC. Y DEL VALENC.OBRAS Orden 15/03/02; Ord. 9/02/04; Res. 07/05/04	0,00	27.800,00	27.800,00	0,00
T3171	AYUDAS PROGRAMAS ERASMUS Dto. 40/2002 de 5/03 DOGV 4207 de 11/03/2002	0,00	454.370,00	454.370,00	0,00
T3180	AYUDAS ACTIVID.FMTO LECTURA BIBL. Y AG. Orden 26/11/03; Resolución 07/04/2004	0,00	63.173,68	63.173,68	0,00
T3181	BECAS INVESTIGACIÓN BIBLIOTECA VALENC. Orden 05/05/04; Resolución 20/09/04	0,00	30.000,00	30.000,00	0,00
T3183	PROD.LÍNEAS EDITORIALES CASTELLANO Orden 27/02/04; Resolución 28/05/04	0,00	129.190,00	129.190,00	0,00
T3185	AYUDAS A LAS ASOCIACIONES DE ESCRITORES Orden 05/12/03; Resolución 20/04/04	0,00	26.136,31	26.136,31	0,00
T3186	AYUDAS A ILUSTRADORES Y SUS ASOCIACIONES Orden 05/12/03; Resolución 20/04/04	0,00	19.523,92	19.523,92	0,00
T3188	PREMIO LIBROS MEJOR EDITADOS EN C.V. Orden 05/12/03; Resolución 20/04/04	0,00	27.000,00	27.000,00	0,00



GENERALITAT VALENCIANA	TRANSFERENCIAS CORRIENTES CONCEDIDAS A LA FECHA 31 DE DICIEMBRE DE 2004	REFERENCIA : NPC0151 FECHA : 31/12/2004 HORA : 14:25:06 PAGINA : 20
---------------------------	--	--

SECCION.....: 09 CULTURA, EDUCACIÓN Y DEPORTE

LINEA SUBV.	DESCRIPCION/ NORMATIVA	IMP.CONCEDIDO PENDIENTE DE LIQUIDAR 1/I	IMP.CONCEDIDO EN EL EJERCICIO	IMP.LIQUIDADO EN EL EJERCICIO	IMP.CONCEDIDO PEND.LIQUIDAR A 31/XII
T3190	COMPRA MATERIAL HOM.ARCHIVOS MUNICIPALES Orden 01/12/03; Resolución 21/06/04	0,00	25.966,81	25.966,81	0,00
T3192	BECAS FORMACIÓN PERSONAL TÉCNICO ARCHIVO Orden 01/12/03; Resolución 20/04/04	0,00	46.893,75	46.893,75	0,00
T3217	FEDERACION VALENCIANA AULAS 3ª EDAD Convenio FEVATED	0,00	36.000,00	36.000,00	0,00
T3221	COLAB.REAL ACADEMIA CULTURA VALENCIANA Convenio Real Academia de Cultura Valenciana	0,00	250.000,00	250.000,00	0,00
T3222	FOMENTO ACTIVIDADES CULTURALES Orden de Convocatoria 04/02/04; Res. 21/06/04	0,00	461.880,00	461.880,00	0,00
T3281	OP.CORRIENTES MUSEO TEXTIL Convenio. Fundación Museo Textil	0,00	25.500,00	25.500,00	0,00
T3377	PROGRAMA HOSPI-SPORT Ley 4/93 Convenio de 08/05/02	0,00	15.000,00	15.000,00	0,00
T4015	AYUDAS FTO. Y APOYO A I+D+I Convocatoria Res. 3/12/01 DOGV 07/12/01	0,00	4.347.111,89	4.347.111,89	0,00
T4016	ACCIONES DE FORMACION PERSONAL TECNICO Convocatoria Ord. 18/01/02 y Ord. 17/07/02	0,00	1.496.110,67	1.496.110,67	0,00
T4017	ACCIONES DE APOYO A LA INVESTIGACION Convocatoria Res. 3/12/01 y Ord. 18/01/02	0,00	542.258,00	542.258,00	0,00
T4019	ACCIONES DE INVESTIGACION Orden Conselleria	0,00	2.225.966,81	2.225.966,81	0,00
T4407	APOYO Y ASESOR. ESTUDIANTES NO UNIV. Art. 45 b) TRLHPGV Conf. y Fed. Padres/Madres	0,00	24.710,00	24.710,00	0,00
T4409	AYUDAS A LA EDICIC DEL LIBRO PROFESIONAL Orden 27/02/04; Resolución 27/05/04	0,00	70.000,00	70.000,00	0,00
T4412	BECAS FORM.PERS.TEC FP.II ARCHIV.Y BIBL. Orden 26/11/03; Resolución 11/03/04	0,00	44.272,30	44.272,30	0,00
T4414	CONVENIO FERIA VALENCIA FORMAT'2005 Convenio Feria Valencia	0,00	625.240,00	625.240,00	0,00



GENERALITAT VALENCIANA	TRANSFERENCIAS CORRIENTES CONCEDIDAS A LA FECHA 31 DE DICIEMBRE DE 2004	REFERENCIA : NPC0151 FECHA : 31/12/2004 HORA : 14:25:06 PAGINA : 21
---------------------------	--	--

SECCION.....: 09 CULTURA, EDUCACIÓN Y DEPORTE

LINEA SUBV.	DESCRIPCION/ NORMATIVA	IMP.CONCEDIDO PENDIENTE DE LIQUIDAR 1/I	IMP.CONCEDIDO EN EL EJERCICIO	IMP.LIQUIDADO EN EL EJERCICIO	IMP.CONCEDIDO PEND.LIQUIDAR A 31/XII
T4418	BIENAL DE LAS ARTES Ley 10/2001, de 27/12 Bienal de las Artes	0,00	1.006.160,00	1.006.160,00	0,00
T4437	ACTIVIDADES DEL COLEGIO DE EMERITOS Convenio Fundación Estudios Avanzados	0,00	48.080,00	48.080,00	0,00
T4450	SUBV. CONSEJOS SOCIALES UNIVERSIDADES CV Ley de Consejos Sociales	0,00	451.010,00	451.010,00	0,00
T4452	CONVENIO U.N.E.D. DENIA Convenio UNED Denia	0,00	18.030,00	18.030,00	0,00
T4456	PREMIOS EXTRAORDINARIOS DE FPE Orden 11/02/04; Res. 29/03/04 Conv. Prem. Extr.	0,00	12.100,00	12.100,00	0,00
T4457	PREMIOS C.V.MAT.DID.ALUM.INMIGRANTES Orden 23/03/04; Resolución 22/10/04	0,00	28.999,92	28.999,92	0,00
T4458	DOBLAJE AL VALENCIANO PROD.AUDIOVISUAL Convenio	0,00	240.410,00	240.410,00	0,00
T4462	CONSEJO MUNDIAL DE LAS ARTES Ley 10/01, de 27/12; Consejo Mundial Artes	0,00	155.840,00	155.840,00	0,00
T4463	FUNDACIÓN CAÑADA BLANCH Convenio. Fundación Cañada Blanch	0,00	50.000,00	50.000,00	0,00
T4466	BECAS/ PREMIOS DEPORTISTAS DE ÉLITE Ley 4/93 del deporte; Ord. 10/05/04; Res.30/9/04	0,00	33.100,00	33.100,00	0,00
T4467	RESIDENCIA CENTRO DE TEC. ALICANTE Ley 4/93 Convenio IVAJ	0,00	52.000,00	52.000,00	0,00
T4472	GASTOS FUNCIONAMIENTO "LO RAT PENAT" Ley 10/01, Lo Rat Penat	0,00	120.183,52	120.183,52	0,00
T4480	CELEB.SALÓN LIBRO VAL.PARTIC. EN FERIAS Convenio. Asociación editores	0,00	156.260,00	156.260,00	0,00
T4483	PREMIO DE LAS LETRAS VALENCIANAS Orden 13/09/04; Resolución. Decreto 11/2004	0,00	30.060,00	30.060,00	0,00
T4486	CONV CON EL COLEGIO DE ARQUITECTOS Convenio Colegio Arquitectos	0,00	50.688,20	50.688,20	0,00



GENERALITAT VALENCIANA	TRANSFERENCIAS CORRIENTES CONCEDIDAS A LA FECHA 31 DE DICIEMBRE DE 2004	REFERENCIA : NPC0151 FECHA : 31/12/2004 HORA : 14:25:06 PAGINA : 22
---------------------------	--	--

SECCION.....: 09 CULTURA, EDUCACIÓN Y DEPORTE

LINEA SUBV.	DESCRIPCION/ NORMATIVA	IMP.CONCEDIDO PENDIENTE DE LIQUIDAR 1/I	IMP.CONCEDIDO EN EL EJERCICIO	IMP.LIQUIDADO EN EL EJERCICIO	IMP.CONCEDIDO PEND.LIQUIDAR A 31/XII
T4489	BECAS RESTAURACIÓN DE BIENES MUEBLES Orden 23/02/04; Resolución 25/03/04	0,00	36.059,93	36.059,93	0,00
T4498	CONV.FUND.VAL.INVESTIGACIÓN AUDIOVISUAL Convenio Fund. C.V. Investigación Audiovisual	0,00	180.300,00	180.300,00	0,00
T4685	FORTALEC.BASES CIENT-TÉCNICAS C.V. Orden Conselleria	0,00	2.945.998,83	2.945.998,83	0,00
T4693	ACCIONES SINGULARES DE INVESTIGACIÓN Orden Conselleria	0,00	149.520,25	149.520,25	0,00
T5501	CREAC.MANT.PÁGINAS WEB ASOC.SECTOR LIBRO Orden 5/12/03; Resolución 20/04/04	0,00	57.675,93	57.675,93	0,00
T5502	PREMIOS LABOR LIBREROS DIFUSIÓN LIBRO Orden 05/12/03; Resolución 29/04/04	0,00	15.000,00	15.000,00	0,00
T5503	AYUDAS TIPÓGRAFOS Y SUS ASOCIACIONES Orden 05/12/03; Resolución 20/04/04	0,00	18.000,00	18.000,00	0,00
T5506	FORM.ESP.TECNOL.INFORMAC.Y COMUNICACIÓN Orden 09/02/04; Resolución 11/04/04	0,00	403.098,50	403.098,50	0,00
T5507	MATERIAL DIDÁCTICO EDUCACIÓN VIAL Convenio	0,00	18.280,00	18.280,00	0,00
T5519	CONV.INFRA.DIPUTACIÓN CASTELLÓN Convenio Diputación Castellón	0,00	837.453,90	837.453,90	0,00
T5520	CONV.INFRAESTRUCTURA DIPUTACION ALICANTE Convenio Diputación Alicante	0,00	107.030,00	107.030,00	0,00
T5521	CONV.INFRAESTRUCTURA DIPUTACION VALENCIA Convenio Diputación Valencia	0,00	228.130,00	228.130,00	0,00
T5530	GTOS.CONST.INST.DEPORTIVAS AYTO.VALENCIA Convenio 9/12/98. Ayto. Valencia	0,00	50.000,00	50.000,00	0,00
T5533	CONV.REALIZACIÓN DE UN CURSO EDITORES Convenio UNED Alzira	0,00	90.151,82	90.151,82	0,00
T5534	BECAS PARA REALIZACIÓN ESTUDIOS Y COLAB. Orden 18/09/03; Resolución 02/01/04	0,00	27.566,44	27.566,44	0,00



GENERALITAT VALENCIANA	TRANSFERENCIAS CORRIENTES CONCEDIDAS A LA FECHA 31 DE DICIEMBRE DE 2004	REFERENCIA : NPC0151 FECHA : 31/12/2004 HORA : 14:25:06 PAGINA : 23
---------------------------	--	--

SECCION.....: 09 CULTURA, EDUCACIÓN Y DEPORTE

LINEA SUBV.	DESCRIPCION/ NORMATIVA	IMP.CONCEDIDO PENDIENTE DE LIQUIDAR 1/I	IMP.CONCEDIDO EN EL EJERCICIO	IMP.LIQUIDADO EN EL EJERCICIO	IMP.CONCEDIDO PEND.LIQUIDAR A 31/XII
T5536	CONV.INV. Y DES. MATERIA DE CONSTRUCCIÓN Convenio AIDICO	0,00	120.150,00	120.150,00	0,00
T5543	CONVENIO FERIA ALICANTE FORMAT' 2005 Convenio Feria de Alicante	0,00	300.510,00	300.510,00	0,00
T5548	BECAS FORM.PERSONAL TECNICO ORGANIZACION Orden 31/12/03; Resolución 11/05/04	0,00	9.950,00	9.950,00	0,00
T5555	BECAS FORM. TÉCNICO BIBLIOTECAS G.V. Orden 26/11/03; Resolución 17/03/04	0,00	54.084,02	54.084,02	0,00
T5556	PREMIOS ENSAYO GENERALITAT VALENCIANA Orden 10/05/04; Resolución 02/12/04	0,00	15.000,00	15.000,00	0,00
T5571	BECAS FORM.TECNICO MODULO FPIII ARCHIVOS Orden 1/12/03; Resolución 20/04/04	0,00	39.524,19	39.524,19	0,00
T5572	AYUDAS AOCIACION ARCHIVEROS DE LA CV Orden 1/12/03; Resolución 07/07/04	0,00	4.260,29	4.260,29	0,00
T5577	CONV. UNIV. Y ENT. PARA FORMAC. PROFES. Convenio	0,00	208.000,00	208.000,00	0,00
T5578	DES. PROY.EUR. FP: DA VINCI Y EUROHOSTEL Convenio	0,00	148.900,00	148.900,00	0,00
T5581	CENTRO DE TECNIFICACIÓN DE ALICANTE Ley 4/93. Resoluc. DGD. Convenio	0,00	86.800,00	86.800,00	0,00
T5587	AYUDA FUND. PRO REAL ACAD.LENGUA CASTEL Art. 45 a) TRLHPGV	0,00	30.050,00	30.050,00	0,00
T5590	CONVENIOS FOMENTO DE LA INVESTIGACIÓN Convenio	0,00	106.000,00	106.000,00	0,00
T5591	ACCIONES ESPECIALES Ayuda becas apoyo Investigación	0,00	171.553,60	171.553,60	0,00
T5592	DESARROLLO Y PROM. DIVULGACIÓN CIENTIF. Convenio	0,00	436.800,00	436.800,00	0,00
T5596	AYUDA PROYECTO ESCUELAS PROMOTORAS SALUD Orden	0,00	6.000,00	6.000,00	0,00



GENERALITAT VALENCIANA	TRANSFERENCIAS CORRIENTES CONCEDIDAS A LA FECHA 31 DE DICIEMBRE DE 2004	REFERENCIA : NPC0151 FECHA : 31/12/2004 HORA : 14:25:06 PAGINA : 24
---------------------------	--	--

SECCION.....: 09 CULTURA, EDUCACIÓN Y DEPORTE

LINEA SUBV.	DESCRIPCION/ NORMATIVA	IMP.CONCEDIDO PENDIENTE DE LIQUIDAR 1/I	IMP.CONCEDIDO EN EL EJERCICIO	IMP.LIQUIDADO EN EL EJERCICIO	IMP.CONCEDIDO PEND.LIQUIDAR A 31/XII
T5597	COLAB. PARA LA XIX OLIMPIADA MATEMÁTICA Convenio	0,00	90.150,00	90.150,00	0,00
T5598	AYUDAS CCPP PRESCOLAR/1º CICLO CORP. LOC. Orden 08/06/04; Resolución 02/12/04	0,00	844.560,00	844.560,00	0,00
T5902	CONV.ORANIZ. ANIVERSARIO JUAN GIL-ALBERT Convenio Org. Aniversario Juan Gil-Albert	0,00	45.000,00	45.000,00	0,00
T5941	CONV.EXPOS.REYES CATÓLICOS Y MONARQ.ESPA Convenio expos. Reyes Católicos y Monarquía Esp.	0,00	240.400,00	240.400,00	0,00
X0056	OP.CORRIENTES TEATRES G,V. Ley 6/93, Ley 10/01 de 27/12, Teatros de la GV	0,00	10.494.740,00	10.494.740,00	0,00
X0057	OP.CORRIENTES DEL IVAM Ley 6/1986, Ley 10/01, de 27/12, IVAM	0,00	9.291.320,00	9.291.320,00	0,00
X2379	SUBV. EXPLOT. PROY. CULTURAL CASTELLON Art. 45 a) TRLHPGV	0,00	2.930.000,00	2.930.000,00	0,00
X2712	FINAN. OP. CORR. CIRCUITO MOTOR Y PROMOC Decreto 128/98	0,00	240.400,00	240.400,00	0,00
X2863	OP.CTES.I.V. CINEMATOGRAFÍA R.M.SUAY Ley 5/98, Ley 10/01, de 27/12, I. Muñoz Suay	0,00	2.239.630,00	2.239.630,00	0,00
X3215	OP.CTES.INSTITUTO VALENCIANO MÚSICA Ley 2/98; Ley 10/2001, de 27/12 I. Vcno. Música	0,00	6.916.840,00	6.916.840,00	0,00
X4435	OPERACIONES CORRIENTES CIEGSA Decreto 122/2000 , Ley 10/01; CIEGSA	0,00	11.753.470,00	11.753.470,00	0,00
TOTAL SECCION: 09		0,00	1.178.492.664,40	1.178.492.664,40	0,00



GENERALITAT VALENCIANA	TRANSFERENCIAS CORRIENTES CONCEDIDAS A LA FECHA 31 DE DICIEMBRE DE 2004	REFERENCIA : NPC0151 FECHA : 31/12/2004 HORA : 14:25:06 PAGINA : 25
---------------------------	--	--

SECCION.....: 10 SANIDAD

LINEA SUBV.	DESCRIPCION/ NORMATIVA	IMP.CONCEDIDO PENDIENTE DE LIQUIDAR 1/I	IMP.CONCEDIDO EN EL EJERCICIO	IMP.LIQUIDADO EN EL EJERCICIO	IMP.CONCEDIDO PEND.LIQUIDAR A 31/XII
T0116	REALIZACIÓN ACTIVID.INTERÉS SANITARIO Art. 45 c) TRLHPGV	0,00	58.652,64	58.652,64	0,00
T0117	FINANCIACION INVESTIGACION BIOMEDICINA Carta Fundac. Art. 45 a) TRLHPGV Res. 15/04/04	0,00	4.315.520,00	4.315.520,00	0,00
T0120	BECAS Orden Conselleria 09/12/2003	0,00	203.161,10	203.161,10	0,00
T0317	PARTICIPACIÓN EN CONSEJOS DE SALUD Decreto 46/88	0,00	213,28	213,28	0,00
T0319	PRESTACIONES FARMACEUTICAS LGSS Art. 105 y 106 RR.DD.945 y 946/78.	0,00	1.176.149.871,89	1.176.149.871,89	0,00
T0320	AYUDAS PRÓTESIS Y VEHÍCULOS DISCAPACIDAD Art. 108 LGSS	0,00	95.216.648,04	95.216.648,04	0,00
T0321	AYUDAS DESPLAZAMIENTOS Real Decreto 63/95	0,00	1.928.244,84	1.928.244,84	0,00
T0880	CONV.PROG.ACOGIDA ENFERMOS TERMINAL SIDA Convenio de 14/04/04	0,00	366.620,00	366.620,00	0,00
T0973	CONV.UNIVERSIDAD MIGUEL HERNÁNDEZ ELCHE Convenio	0,00	765.210,00	765.210,00	0,00
T1317	SUBV.FEDERAC.HERMAND.Y ASOC.DONANTES CV Art. 45 TRLHPGV	0,00	63.710,00	63.710,00	0,00
T1319	REINTEGRO DE GASTOS LGSS Art. 102	0,00	1.483.446,21	1.483.446,21	0,00
T1407	CONSORCIO DIPUT.VALENC-HOSPITAL GENERAL Convenio Diputación Valencia 26/12/2001	0,00	49.798.990,00	49.798.990,00	0,00
T1897	ATENC. DROG. PROBLEMAS JURÍDICO PENAL Ley 3/97 Art.12 y 37.Plan Auton.Drogodep.Orden	0,00	435.000,00	435.000,00	0,00
T1910	REINTEGRO GASTOS ASISTENCIA QUIRÚRGICA Decreto 97/96	0,00	13.999.378,86	13.999.378,86	0,00
T2083	ATENCIÓN FARMACEUTICA SOCIOSANITARIA Decreto 259/93	0,00	3.363.859,17	3.363.859,17	0,00



GENERALITAT VALENCIANA	TRANSFERENCIAS CORRIENTES CONCEDIDAS A LA FECHA 31 DE DICIEMBRE DE 2004	REFERENCIA : NPC0151 FECHA : 31/12/2004 HORA : 14:25:06 PAGINA : 26
---------------------------	--	--

SECCION.....: 10 SANIDAD

LINEA SUBV.	DESCRIPCION/ NORMATIVA	IMP.CONCEDIDO PENDIENTE DE LIQUIDAR 1/I	IMP.CONCEDIDO EN EL EJERCICIO	IMP.LIQUIDADO EN EL EJERCICIO	IMP.CONCEDIDO PEND.LIQUIDAR A 31/XII
T2095	UNIDAD CONDUCTAS ADICTIVAS-OTROS RECURSO L.3/97 Art.34,46. Disp.Tr 3ª y 4ª.Plan Aut.Orden	0,00	57.533,55	57.533,55	0,00
T2097	CENT. Y PROG. REINS. SOCIAL DROGODEP. Ley 3/97 Art.37,46 Plan Aut.Drogod. Ord.22/11/03	0,00	1.719.900,00	1.719.900,00	0,00
T2099	PREV. DROGODEP.Y OTRAS ADICCIONES Ley 3/97 Art.37,46 Plan Aut.Drogod. Ord.22/11/03	0,00	2.176.060,00	2.176.060,00	0,00
T2119	PREVENCIÓN DEL CÁNCER DE MAMA Art. 45 a) del TRLHPGV. Res. Conseller 22/07/04	0,00	130.000,00	130.000,00	0,00
T2121	PROM.HIG.ALIMENT.Y AUTOCONT.IND.ALIMENT. Art. 45 a) del TRLHPGV Res. Conseller 09/08/04	0,00	210.350,00	210.350,00	0,00
T2244	PREV.ATENC.AFECTAD.VIH Y POB SUSCEPTIBLE Orden Conselleria de 22/12/03	0,00	397.029,76	397.029,76	0,00
T2249	CONV.UNIVERSITAT VALENCIA.PROG.DOCENCIA Convenio de 23/04/1997	0,00	4.065.610,17	4.065.610,17	0,00
T2353	INSTITUTO INVESTIGACIÓN DROGODEPENDENCIA Art. 45 a) TRLHPGV	0,00	90.000,00	90.000,00	0,00
T2541	ACOGIDA ENFERMOS EN FASE AVANZADA VIH Art. 45 a) TRLHPGV Res. Conseller 12/05/04	0,00	194.130,00	194.130,00	0,00
T2604	BECAS PRÁCT.MEDIOS COMUN.SOCIAL ADM.SAN. Orden Conselleria de 26/05/04	0,00	96.476,78	96.476,78	0,00
T2652	PREVENCIÓN DEL MELANOMA Art. 45 a) TRLHPGV Res. Conseller 22/07/04	0,00	216.000,00	216.000,00	0,00
T2705	MASTER SALUD PÚBLICA Y GESTION SANITARIA Art. 45 a) TRLHPGV Res. Conseller de 8/07/04.	0,00	2.400,00	2.400,00	0,00
T2869	BECAS PRÁCT.PROF.PERSONAL INFORMÁTICO Orden Conselleria de 22/04/04	0,00	39.319,65	39.319,65	0,00
T2871	ACTUACIONES DIRIGIDAS ENFERMOS ALZHEIMER Art. 45 a) TRLHPGV. Res. Conseller 04/03/04	0,00	150.260,00	150.260,00	0,00
T3187	ATENCION INTEGRAL DIABETICOS Convenio de 06/04/04	0,00	168.280,00	168.280,00	0,00



GENERALITAT VALENCIANA	TRANSFERENCIAS CORRIENTES CONCEDIDAS A LA FECHA 31 DE DICIEMBRE DE 2004	REFERENCIA : NPC0151 FECHA : 31/12/2004 HORA : 14:25:06 PAGINA : 27
---------------------------	--	--

SECCION.....: 10 SANIDAD

LINEA SUBV.	DESCRIPCION/ NORMATIVA	IMP.CONCEDIDO PENDIENTE DE LIQUIDAR 1/I	IMP.CONCEDIDO EN EL EJERCICIO	IMP.LIQUIDADO EN EL EJERCICIO	IMP.CONCEDIDO PEND.LIQUIDAR A 31/XII
T3193	ACTUAC.DIRIGIDAS A NIÑOS ENFERMOS CANCER Resolución Conseller de 12/02/04	0,00	94.000,00	94.000,00	0,00
T3199	ACOGIDA PISOS TUTELADOS AFECTADOS VIH Art. 45 a) TRLHPGV. Res. Conseller 18/02/04	0,00	108.180,00	108.180,00	0,00
T3201	PROYEC.INVESTIGACIÓN/PREVENCIÓN VIH/SIDA Orden Conselleria 20/02/04	0,00	124.510,00	124.510,00	0,00
T3204	ANÁL.ESPACIO-TEMP.STMA.VIGIL.SALUD PCA. Art. 45 a) TRLHPGV Res. Conseller 08/09/04	0,00	18.000,00	18.000,00	0,00
T3206	CONV.EST.GENÉT-EPIDEMIOLOG. ENF. INFECCIOSAS Convenio de 13/10/04	0,00	240.400,00	240.400,00	0,00
T3207	TRAT.ANTITUBERC.POB.MARGINAL/INMIGRANTES Art. 45 a) TRLHPGV. Res. Conseller 09/09/04	0,00	90.000,00	90.000,00	0,00
T3225	FOM.ASOCIAC.Y AUTOAYU.PACIENTES CRONICOS Orden Conselleria de 31/03/04	0,00	272.914,09	272.914,09	0,00
T3237	CONV.AS.FAMIL.ENFERMOS MENTALES ALICANTE Convenio de 16/04/04	0,00	162.190,00	162.190,00	0,00
T3238	CONV.DIPUTAC.ALICA.ATENCIÓN SALUD MENTAL Convenio de 27/12/04	0,00	330.560,00	330.560,00	0,00
T3297	CONV. PAYASOSPITAL Convenio de 06/04/04	0,00	88.950,00	88.950,00	0,00
T3363	CONV.ASOC.FAMIL.ENFERMOS MENTALES ELCHE Convenio de 16/04/04	0,00	110.000,00	110.000,00	0,00
T3365	PLAN ESTRATÉGICO ASIST. SOCIO SANITARIA Convenio de 30/04/04	0,00	60.110,00	60.110,00	0,00
T3374	FIN.INVESTIG.AMB.SANIT.Y GENOMA HUMANO Art. 45 a) TRLHPGV Res. Conseller 13/09/04	0,00	147.337,59	147.337,59	0,00
T3376	CONV.PROG.MEJORA INFORMACION AL PACIENTE Convenio de 30/07/04	0,00	18.030,00	18.030,00	0,00
T3377	PROGRAMA HOSPI-SPORT Ley 4/93 Convenio de 08/05/02	0,00	24.050,00	24.050,00	0,00



GENERALITAT VALENCIANA	TRANSFERENCIAS CORRIENTES CONCEDIDAS A LA FECHA 31 DE DICIEMBRE DE 2004	REFERENCIA : NPC0151 FECHA : 31/12/2004 HORA : 14:25:06 PAGINA : 28
---------------------------	--	--

SECCION.....: 10 SANIDAD

LINEA SUBV.	DESCRIPCION/ NORMATIVA	IMP.CONCEDIDO PENDIENTE DE LIQUIDAR 1/I	IMP.CONCEDIDO EN EL EJERCICIO	IMP.LIQUIDADO EN EL EJERCICIO	IMP.CONCEDIDO PEND.LIQUIDAR A 31/XII
T4502	ATENCION OPERADOS DE LARINGE Art. 45 a) TRLHPGV. Res. Conseller 04/03/04	0,00	18.030,00	18.030,00	0,00
T4506	BECAS CURSOS/ESTANCIAS ESPECIAL.SANIDAD Orden Conselleria de 13/12/02	0,00	3.000,00	3.000,00	0,00
T4507	CONV. REALIZACION ACTIVIDADES FORMATIVAS Convenio 01/02/04; Res. Cons. 16/06/03	0,00	91.580,00	91.580,00	0,00
T4509	EST.INVEST.EVAL.TECN.SAN,CALID.AS,Y SINF Orden de Conselleria de 25/05/04	0,00	141.937,23	141.937,23	0,00
T4510	BECAS PARA ESTUDIOS DE INVESTIGACION Orden Conselleria de 06/09/04	0,00	24.338,05	24.338,05	0,00
T4512	ACOGIDA PISOS TUTEL.AFECTADOS VIH/SIDA Art. 45 a) TRLHPGV Res. Conseller 09/08/04	0,00	84.850,00	84.850,00	0,00
T4515	PREVENCION ACCIDENTES TRAFICO Art. 45 a) TRLHPGV. Res. Conseller 18/02/04	0,00	60.090,56	60.090,56	0,00
T4516	PREVENCION DE ACCIDENTES DE TRAFICO Art. 45 a) TRLHPGV Res. Conseller 23/03/04	0,00	35.480,00	35.480,00	0,00
T4517	ERRAD.AMBLIOPIA Y OTRAS ANOMAL.VISUALES Res.Conseller 15/12/04 Art. 45 a) TRLHPGV	0,00	91.000,00	91.000,00	0,00
T4519	CONV. REAL ACADEMIA DE MEDICINA VALENCIA Art. 45 a) TRLHPGV Res. Conseller 02/03/04	0,00	66.080,00	66.080,00	0,00
T4528	CONV. MEJORA INF. SANITARIA A CIUDADANOS Convenios 15/07, 15/06, 13/10, 30/11, 10/12/04	0,00	117.190,00	117.190,00	0,00
T4533	ORGANIZ.CONGRESO NUEVAS TERAPEUTICAS Art. 45 a) TRLHPGV Res. Conseller 08/09/04	0,00	60.100,00	60.100,00	0,00
T4537	CONV. FUNDAC. OFTALMOLÓGICA MEDITERRANEO Convenio. Prórroga de 15/03/04	0,00	299.601,11	299.601,11	0,00
T4542	BECAS PRÁCT.PROF.FARMACÉUTICOS Y MÉDICOS Orden Conselleria de 07/06/04	0,00	94.500,00	94.500,00	0,00
T4543	ATENCIÓN MUJERES MASTECTOMIZADAS Art. 45 a) TRLHPGV Res. Conseller 23/03/04	0,00	19.877,73	19.877,73	0,00



GENERALITAT VALENCIANA	TRANSFERENCIAS CORRIENTES CONCEDIDAS A LA FECHA 31 DE DICIEMBRE DE 2004	REFERENCIA : NPC0151 FECHA : 31/12/2004 HORA : 14:25:06 PAGINA : 29
---------------------------	--	--

SECCION.....: 10 SANIDAD

LINEA SUBV.	DESCRIPCION/ NORMATIVA	IMP.CONCEDIDO PENDIENTE DE LIQUIDAR 1/I	IMP.CONCEDIDO EN EL EJERCICIO	IMP.LIQUIDADO EN EL EJERCICIO	IMP.CONCEDIDO PEND.LIQUIDAR A 31/XII
T4544	BECAS PRÁCT. SERVICIOS ADMINISTRATIVOS Convenio de 06/04/04	0,00	30.050,00	30.050,00	0,00
T4545	ACTUACIONES CONTRA EL PARKINSON Art. 45 a) TRLHPGV Res. Conseller 12/02/04	0,00	18.750,00	18.750,00	0,00
T4546	CONV.TRATAM.TUBERCUL.PACIENTES PROG.TOD Conv.21/05/04 /(Vcia-Cast); 2/06/04 (Alicant)	0,00	4.618,00	4.618,00	0,00
T4548	ACTIV.FORM.SALUD DEST.COLECTIVO MUJERES Art. 45 a) TRLHPGV Res. Conseller 18/05/04	0,00	36.060,00	36.060,00	0,00
T4551	ACOG.EN CENTRO DE DIA AFECTADOS VIH/SIDA Art. 45 a) TRLHPGV Res. Conseller 18/02/04	0,00	109.270,00	109.270,00	0,00
T4552	EST. ENFERMEDADES INFECCIOSAS EMERGENTES Art. 45 a) TRLHPGV Res. Conseller 15/12/04	0,00	60.000,00	60.000,00	0,00
T4553	CARTOGRAFIA PARA LA SALUD Art. 45 a) TRLHPGV Res. Conseller 09/09/04	0,00	120.000,00	120.000,00	0,00
T4554	CONV.PROGRAMA HUMANIZACIÓN HOSPITALES CV Convenio de 10/11/04	0,00	24.040,00	24.040,00	0,00
T4555	PROG.PAC.ANTICOAG.Y VALVULAS CARDIACAS Art. 45 a) TRLHPGV Res. Conseller 04/03/05	0,00	14.432,00	14.432,00	0,00
T4557	PROG.PREST.AMBULAT.CONSULTOR.MUNICIPALES Convenio con diversos Ayuntamientos	0,00	917.742,29	917.742,29	0,00
T4579	CONV.MEJORA ATENCION PACI.DEFIC.PSIQUICA Convenio de 30/07/04	0,00	12.020,00	12.020,00	0,00
T4580	CONVENIO MEJORA ATENCION PACIENTE Convenio de 13/07/04	0,00	9.020,00	9.020,00	0,00
T4581	DISPENSACION DE METADONA Convenio de 28/10/04	0,00	3.492.333,34	3.492.333,34	0,00
T4583	CONV.ATENCION BUCODENTAL DISCAPACITADOS Convenio de 09/07/04	0,00	158.089,74	158.089,74	0,00
T4588	PREVENCION DEL CANCER DE MAMA Art. 45 a) TRLHPGV Res. Conseller 09/09/04	0,00	117.000,00	117.000,00	0,00



GENERALITAT VALENCIANA	TRANSFERENCIAS CORRIENTES CONCEDIDAS A LA FECHA 31 DE DICIEMBRE DE 2004	REFERENCIA : NPC0151 FECHA : 31/12/2004 HORA : 14:25:06 PAGINA : 30
---------------------------	--	--

SECCION.....: 10 SANIDAD

LINEA SUBV.	DESCRIPCION/ NORMATIVA	IMP.CONCEDIDO PENDIENTE DE LIQUIDAR 1/I	IMP.CONCEDIDO EN EL EJERCICIO	IMP.LIQUIDADO EN EL EJERCICIO	IMP.CONCEDIDO PEND.LIQUIDAR A 31/XII
T4591	EST.PREVIOS PTA.MARCHA C.SUPER.INVEST.SP Art. 45 a) TRLHPGV Res. Conseller 08/09/04	0,00	370.340,22	370.340,22	0,00
T4592	ANALISIS DE MORTALIDAD EN LA C.V. Art. 45 a) TRLHPGV Res. Conseller 08/09/04	0,00	12.000,00	12.000,00	0,00
T4594	BECAS PROF.ANAL.ESTADIST.Y EPIDEMIOLOG. Orden Conselleria de 08/05/03	0,00	20.630,94	20.630,94	0,00
T4596	BECAS PRÁCTICAS PROF. FARMACÉUTICOS/AS Orden Conselleria de 05/02/03	0,00	12.807,69	12.807,69	0,00
T4599	PROG.APOYO MATERNO-INFANTIL PACIENTE VIH Convenio de 03/11/04	0,00	12.000,00	12.000,00	0,00
T4600	AYUDAS HEMOFILICOS DE CV AFECTADOS VHC Art.80 de Ley Estado 55/99 de 29/12; O. 6/09/04	0,00	1.508.540,12	1.508.540,12	0,00
T4901	GRUPO VAL. DROGODEP. Y OTRAS ADICCIONES Art. 45 a) TRLHPGV Res. Conseller 02/03/04	0,00	130.000,00	130.000,00	0,00
T4902	FEDER.ALCOHOLICOS REHABILITADOS DE LA CV Res. Conseller 02/03/04 Art. 45 a) TRLHPGV	0,00	340.000,00	340.000,00	0,00
T4903	CONV.FUNDACION AYUDA CONTRA DROGADICCION Convenio de 06/04/04	0,00	319.950,00	319.950,00	0,00
T4904	SOCIODROGALCOHOL"ESCUELA OTOÑO DROGODEP" Art. 45 a) TRLHPGV Res. Conseller 02/03/04	0,00	60.000,00	60.000,00	0,00
T4906	SOCIEDAD ESPAÑOLA DE TOXICOMANIAS Art. 45 a) TRLHPGV Res. Conseller 02/03/04	0,00	60.000,00	60.000,00	0,00
T4907	PROY. INVEST. MATERIA DROGODEPENDENCIAS Orden Conselleria de 28/07/04	0,00	82.000,00	82.000,00	0,00
T4913	INCIATIVA ATENC.Y PREV.DROGODEPENDENCIAS Orden Conselleria Bienestar Social de 04/12/02	0,00	3.029.039,80	3.029.039,80	0,00
T4956	CONV. ORGANIZACION MUNDIAL DE LA SALUD Acuerdo de financiación de 16/09/04	0,00	179.900,00	179.900,00	0,00
T4967	INSTITUTO PARA ESTUDIO DE LAS ADICCIONES Art. 45 a) TRLHPGV Res. Conseller 02/03/04	0,00	24.000,00	24.000,00	0,00



GENERALITAT VALENCIANA	TRANSFERENCIAS CORRIENTES CONCEDIDAS A LA FECHA 31 DE DICIEMBRE DE 2004	REFERENCIA : NPC0151 FECHA : 31/12/2004 HORA : 14:25:06 PAGINA : 31
---------------------------	--	--

SECCION.....: 10 SANIDAD

LINEA SUBV.	DESCRIPCION/ NORMATIVA	IMP.CONCEDIDO PENDIENTE DE LIQUIDAR 1/I	IMP.CONCEDIDO EN EL EJERCICIO	IMP.LIQUIDADO EN EL EJERCICIO	IMP.CONCEDIDO PEND.LIQUIDAR A 31/XII
T4968	FUNDACION INVESTIGACIONES BIOMÉDICAS Art. 45 a) TRLHPGV Res. Conseller 02/03/04	0,00	24.000,00	24.000,00	0,00
T5320	CONV.FUND.ARZ.MIGUEL ROCA-COM.INTERPENIT Convenio de 13/10/04	0,00	280.000,00	280.000,00	0,00
T5322	UNIVERSIDAD CARDENAL HERRERA-CEU Art. 45 a) TRLHPGV Res. Conseller 22/04/04	0,00	60.000,00	60.000,00	0,00
T5325	FUNDACION SALUD COMUNIDAD PROYECTO MALVA Art. 45 a) TRLHPGV Res. Conseller 02/03/04	0,00	60.010,00	60.010,00	0,00
T5326	ACTUACIONES FUNDACIÓN AEPA Art. 45 a) TRLHPGV Res. Conseller 02/03/04	0,00	150.000,00	150.000,00	0,00
T5801	CONSORC. HOSPITALARIO PROV. DE CASTELLON Convenio de 17/10/03	0,00	11.588.990,00	11.588.990,00	0,00
T5803	CONV.REALIZACION ACTIVIDADES FORMATIVAS Convenio de 21/06/04	0,00	59.960,00	59.960,00	0,00
T5804	PREVENCION CANCER MAMA Art. 45 a) TRLHPGV Res. Conseller 23/03/04	0,00	104.000,00	104.000,00	0,00
T5805	APOYO MUJERES DIAGN.CANCER MAMA Art. 45 a) TRLHPGV Res. Conseller 09/09/04	0,00	12.000,00	12.000,00	0,00
T5806	APOYO MUJERES DIAGN.CANCER MAMA Art. 45 a) TRLHPGV Res. Conseller 22/07/04	0,00	6.000,00	6.000,00	0,00
T5808	ACTIV.PROMOCION Y PROTECCION DE LA SALUD Convenio de 30/09/04	0,00	60.100,00	60.100,00	0,00
T5809	BECAS PROFES.ANALISIS ALIMENTOS Y AGUA Orden de Conselleria de 13/04/04	0,00	26.524,95	26.524,95	0,00
T5810	PROMOCION FORMACION HIGIENE ALIMENTARIA Convenio de 30/09/04	0,00	120.120,00	120.120,00	0,00
T5812	ESTUDIO ESTADO DE SALUD BUCODENTAL EN CV Art. 45 a) TRLHPGV Res. Conseller 27/09/04	0,00	30.050,00	30.050,00	0,00
T5813	BECA PROFES.STMA.INFORM.POBLAC.DE CANCER Orden de Conselleria de 10/05/04	0,00	6.160,00	6.160,00	0,00



GENERALITAT VALENCIANA	TRANSFERENCIAS CORRIENTES CONCEDIDAS A LA FECHA 31 DE DICIEMBRE DE 2004	REFERENCIA : NPC0151 FECHA : 31/12/2004 HORA : 14:25:06 PAGINA : 32
---------------------------	--	--

SECCION.....: 10 SANIDAD

LINEA SUBV.	DESCRIPCION/ NORMATIVA	IMP.CONCEDIDO PENDIENTE DE LIQUIDAR 1/I	IMP.CONCEDIDO EN EL EJERCICIO	IMP.LIQUIDADO EN EL EJERCICIO	IMP.CONCEDIDO PEND.LIQUIDAR A 31/XII
T5814	PREV.INTOXICACIONES AGUDAS ORIGEN LABORA Res. Conseller 20/10/04 Art. 45 a) TR LH PGV	0,00	20.000,00	20.000,00	0,00
T5816	CONTROL CALIDAD LABORAT.MICROB.HOSP.PCOS Convenio de 14/07/04	0,00	9.000,00	9.000,00	0,00
T5819	PREMIOS HUMANIZACION ACTIVIDAD SANITARIA Orden Conselleria de 03/09/04	0,00	6.765,00	6.765,00	0,00
T5820	CONV.DIFUSION INFORM.CANCER POB.INFANTIL Convenio de 28/10/04	0,00	12.000,00	12.000,00	0,00
T5821	FUND.VALENC.ATENCION Y PREV.DROGODEPENDE D.Legislativo 1/2003, Art. 41.3; Res. C. 27/07/0	0,00	1.100.000,00	1.100.000,00	0,00
T5822	SUBV.GTOS.TPTE.AFECTADOS LESION CEREBRAL Art. 45 a) TR LH PGV Res. Conseller 25/02/04	0,00	5.000,00	5.000,00	0,00
T5828	CONSORCIO HOSPITAL PROVINCIAL CASTELLON Res.Conseller 06/09/04 Art. 45 a) TR LH PGV	0,00	47.500,00	47.500,00	0,00
X4576	GASTO CORRIENTE FINANCIACION DEL INACEPS Art. 45 a) TR LH PGV Res. Conseller 06/09/04	0,00	230.741,33	230.741,33	0,00
TOTAL SECCION: 10		0,00	1.386.262.317,72	1.386.262.317,72	0,00



GENERALITAT VALENCIANA	TRANSFERENCIAS CORRIENTES CONCEDIDAS A LA FECHA 31 DE DICIEMBRE DE 2004	REFERENCIA : NPC0151 FECHA : 31/12/2004 HORA : 14:25:06 PAGINA : 33
---------------------------	--	--

SECCION.....: 11 INDUSTRIA, COMERCIO Y TURISMO

LINEA SUBV.	DESCRIPCION/ NORMATIVA	IMP.CONCEDIDO PENDIENTE DE LIQUIDAR 1/I	IMP.CONCEDIDO EN EL EJERCICIO	IMP.LIQUIDADO EN EL EJERCICIO	IMP.CONCEDIDO PEND.LIQUIDAR A 31/XII
T0125	APOYO OFIC.MUNICIP.INFORM.AL CONSUMIDOR Orden Conselleria 04/12/03	0,00	269.550,00	269.550,00	0,00
T0126	APOYO FED.Y ASOC.CONSUM.Y CORP.DCHO.PCO. Orden Conselleria 04/12/03	0,00	171.075,62	171.075,62	0,00
T0132	POTENCIAC. INDUSTRIA,COMERCIO Y TURISMO Art. 45 c) TRLHPGV	0,00	43.400,38	43.400,38	0,00
T0134	TRANSFER. CORRIENTES CENTRO DE ARTESANIA Ley 17/2003, de 30 de diciembre	0,00	485.347,88	485.347,88	0,00
T0135	FOMENTO ARTESANÍA: TRANSF. CORRIENTES Orden Conselleria 04/12/03	0,00	550.337,30	550.337,30	0,00
T0147	FOMENTO PROCESOS ASOCIACION.COMERCIAL Orden Conselleria 04/12/03	0,00	1.027.703,25	1.027.703,25	0,00
T0148	NUEVAS ESTRAT.FORMAC.E INVEST.COMERCIAL Orden Conselleria 04/12/03	0,00	4.734.435,86	4.734.435,86	0,00
T0150	APOYO Y PROMOCIÓN DE PRODUCTOS DE LA C.V Orden Conselleria 30/12/03	0,00	2.517.612,80	2.517.612,80	0,00
T1765	MARCA GARANTÍA DEL PUERTO DE VALENCIA Art. 45 TRLHPGV	0,00	300.215,69	300.215,69	0,00
T2048	CONV. CONSEJO CÁMARAS COMERCIO DE LA CV. Convenio	0,00	710.000,00	710.000,00	0,00
T2428	FUNDACIÓN MUSEU-ARXIU DE LA TARONJA Art. 45 TRLHPGV	0,00	12.020,00	12.020,00	0,00
T2430	FUNDACIÓN VALENCIANA DE LA CALIDAD Art. 45 TRLHPGV	0,00	528.229,32	528.229,32	0,00
T2435	ESCUELA VALENCIANA DE CONSUMO Orden Conselleria 04/12/03	0,00	210.660,00	210.660,00	0,00
T3049	PREV.RIESGOS LAB.Y SEG.IND.MINER.Y PIROT Orden Conselleria 04/12/03	0,00	21.895,16	21.895,16	0,00
T4602	CONV.CONSEJO DE CÁMARAS CV(PATECO) Convenio	0,00	515.451,88	515.451,88	0,00



GENERALITAT VALENCIANA	TRANSFERENCIAS CORRIENTES CONCEDIDAS A LA FECHA 31 DE DICIEMBRE DE 2004	REFERENCIA : NPC0151 FECHA : 31/12/2004 HORA : 14:25:06 PAGINA : 34
---------------------------	--	--

SECCION.....: 11 INDUSTRIA, COMERCIO Y TURISMO

LINEA SUBV.	DESCRIPCION/ NORMATIVA	IMP.CONCEDIDO PENDIENTE DE LIQUIDAR 1/I	IMP.CONCEDIDO EN EL EJERCICIO	IMP.LIQUIDADO EN EL EJERCICIO	IMP.CONCEDIDO PEND.LIQUIDAR A 31/XII
T4627	CONVENIO COVACO GASTOS CORRIENTES Convenio	0,00	691.000,00	691.000,00	0,00
T4632	CONV.ASOC.FOM.COMERCIO ELECT.EMPRESARIAL Convenio	0,00	350.000,00	350.000,00	0,00
T4633	CONVENIO REDIT Convenio	0,00	300.000,00	300.000,00	0,00
T4636	BECAS DE INVESTIGACION Y FORMACION Orden Conselleria 04/12/2003	0,00	64.159,03	64.159,03	0,00
T4637	FOM.ACC.CONCERT.Y MEJORA CALIDAD Y NNTT. Orden Conselleria 04/12/2003	0,00	208.800,00	208.800,00	0,00
T4639	AVANCE PYME Convenio	0,00	210.350,00	210.350,00	0,00
T4640	PROYECTO COMERCIO CIERVAL Convenio	0,00	240.400,00	240.400,00	0,00
T4659	CONV. FUNDACIÓN DESARROLLO E INNOVACIÓN Convenio	0,00	105.280,00	105.280,00	0,00
T4660	PROMOCIÓN DE LA SEGURIDAD INDUSTRIAL Orden Conselleria 04/12/2003	0,00	171.486,48	171.486,48	0,00
T4665	CONV.FERIA MUEST.INTERNAC.VAL.(GESTIONA) Convenio	0,00	180.310,00	180.310,00	0,00
T4690	CONV. CIERVAL PARA SECTORES ESTRATEGICOS Convenio	0,00	427.534,47	427.534,47	0,00
T4692	CONV. CONSEJO CAMARAS(OBSERVATORIO E.E.) Convenio	0,00	179.111,99	179.111,99	0,00
T5013	FERIA MUESTRARIO INTERNACIONAL Convenio	0,00	12.510.838,61	12.510.838,61	0,00
T5215	PLATAFORMA GESTIÓN DEL CONOCIMIENTO Convenio	0,00	74.000,00	74.000,00	0,00
T5221	CONV. IFA.PROYECCION INTERNACIONAL Convenio	0,00	480.000,00	480.000,00	0,00



GENERALITAT VALENCIANA	TRANSFERENCIAS CORRIENTES CONCEDIDAS A LA FECHA 31 DE DICIEMBRE DE 2004	REFERENCIA : NPC0151 FECHA : 31/12/2004 HORA : 14:25:06 PAGINA : 35
---------------------------	--	--

SECCION.....: 11 INDUSTRIA, COMERCIO Y TURISMO

LINEA SUBV.	DESCRIPCION/ NORMATIVA	IMP.CONCEDIDO PENDIENTE DE LIQUIDAR 1/I	IMP.CONCEDIDO EN EL EJERCICIO	IMP.LIQUIDADO EN EL EJERCICIO	IMP.CONCEDIDO PEND.LIQUIDAR A 31/XII
T5702	CONVENIO OFICINA CAMERNOVA Convenio	0,00	600.000,00	600.000,00	0,00
T5713	CONV.CON UNIVERSIDADES PARA FORMACION Convenio	0,00	24.000,00	24.000,00	0,00
T5715	PLAN RESTAURACION MEDIOAMB.ACTIV.MINERAS Orden 04/12/2003	0,00	154.117,00	154.117,00	0,00
T5716	PLAN PROMOCION FERIAS DE LA C.V. Orden 04/12/2003	0,00	1.497.495,91	1.497.495,91	0,00
T5719	ASOCIACION ECOSIGMA Art. 45 TRLHPGV	0,00	453.502,39	453.502,39	0,00
T5721	BECAS PROFESIONALES Orden 20/04/2004	0,00	27.750,00	27.750,00	0,00
T5722	CONV.ASOC.FOM.COM.ELEC.EMPRES (COMP.PERD) Convenio	0,00	225.000,00	225.000,00	0,00
T5723	ACCIONES DINAMIZADORAS DE I+D+I Orden 02/04/2004	0,00	1.285.453,59	1.285.453,59	0,00
T5724	ACCI.ARTICUL.STMA VAL CIENC-TECNOL-EMPRE Orden 02/04/2004	0,00	1.589.417,00	1.589.417,00	0,00
T5725	CONVENIO CON AITEX Convenio con AITEX	0,00	120.659,22	120.659,22	0,00
T5726	CONVENIO CON AIDIMA Convenio con AIDIMA	0,00	81.935,68	81.935,68	0,00
T5727	CONVENIO CON AIDICO Convenio con AIDICO	0,00	85.069,63	85.069,63	0,00
T5728	CONVENIO CON AIJU Convenio con AIJU	0,00	100.000,00	100.000,00	0,00
T5729	CONVENIO CON ALICER Convenio con ALICER	0,00	123.039,69	123.039,69	0,00
T5730	CONVENIO CON INESCOP Convenio con INESCOP	0,00	94.628,51	94.628,51	0,00



GENERALITAT VALENCIANA	TRANSFERENCIAS CORRIENTES CONCEDIDAS A LA FECHA 31 DE DICIEMBRE DE 2004	REFERENCIA : NPC0151 FECHA : 31/12/2004 HORA : 14:25:06 PAGINA : 36
---------------------------	--	--

SECCION.....: 11 INDUSTRIA, COMERCIO Y TURISMO

LINEA SUBV.	DESCRIPCION/ NORMATIVA	IMP.CONCEDIDO PENDIENTE DE LIQUIDAR 1/I	IMP.CONCEDIDO EN EL EJERCICIO	IMP.LIQUIDADO EN EL EJERCICIO	IMP.CONCEDIDO PEND.LIQUIDAR A 31/XII
T5731	CONVENIO CON AIMME Convenio con AIMME	0,00	89.355,34	89.355,34	0,00
T5732	CONVENIO CON AIMPLAS Convenio con AIMPLAS	0,00	88.245,45	88.245,45	0,00
T5733	CONVENIO CON ITE Convenio con ITE	0,00	83.716,52	83.716,52	0,00
T5734	CONV.ASOC.EMPRESAS COMPONENTES CALZADO Conv. Asoc. Empresas Componentes Calzado	0,00	125.000,00	125.000,00	0,00
T5765	CONVENIO IVADIS Convenio IVADIS	0,00	90.151,82	90.151,82	0,00
T5778	CONV.ASOC.JÓVENES EMPRESARIOS VALENCIA Conv. Asoc. Jóvenes empresarios Valencia	0,00	90.000,00	90.000,00	0,00
X0133	OP. CORRIENTES IMPIVA Ley 17/2003, de 30 diciembre	0,00	23.166.772,00	23.166.772,00	0,00
X0143	OP. CORRIENTES IVEX Ley 17/2003, de 30 diciembre	0,00	8.935.766,68	8.935.766,68	0,00
X0153	OP.CORRIENTES AGENCIA V.TURISMO Ley 7/91 Ptos. GV; Dto. 209/2004, de 08/10	0,00	35.333.867,47	35.333.867,47	0,00
TOTAL SECCION: 11		0,00	102.756.149,62	102.756.149,62	0,00



GENERALITAT VALENCIANA	TRANSFERENCIAS CORRIENTES CONCEDIDAS A LA FECHA 31 DE DICIEMBRE DE 2004	REFERENCIA : NPC0151 FECHA : 31/12/2004 HORA : 14:25:06 PAGINA : 37
---------------------------	--	--

SECCION.....: 12 AGRICULTURA, PESCA Y ALIMENTACIÓN

LINEA SUBV.	DESCRIPCION/ NORMATIVA	IMP.CONCEDIDO PENDIENTE DE LIQUIDAR 1/I	IMP.CONCEDIDO EN EL EJERCICIO	IMP.LIQUIDADO EN EL EJERCICIO	IMP.CONCEDIDO PEND.LIQUIDAR A 31/XII
T0163	FOMENTO DE LAS ACTUACIONES AGRARIAS Art. 45 c) TRLHPGV	0,00	57.622,00	57.622,00	0,00
T0196	AYUDAS ORGANIZAC. PROFESIONALES AGRARIAS Orden Conselleria 27/03/96	0,00	658.192,78	658.192,78	0,00
T0205	AYUDAS FORMACIÓN MARÍTIMO-PESQUERA Orden CAPA 1/03/95	0,00	137.331,43	137.331,43	0,00
T0608	MEJORA ESTRUCTURA DE LAS EXPLOTACIONES R(CEE) 1257/1999 RD 204/96, O. CAPA 02/06/00	0,00	62.144,67	62.144,67	0,00
T0887	CONVENIO DE INTERÉS AGRARIO MUNICIPAL Convenio marco 16/05/89 RD 1372/92, 13 novbre.	0,00	2.010.420,03	2.010.420,03	0,00
T0889	MTO. CÁMARA AGRARIA PROVINCIAL ALICANTE L.23/86 Orden Conselleria 23/03/94 y 5/02/96	0,00	83.325,00	83.325,00	0,00
T0975	ORGANIZACIÓN SEC. ACEITE DE OLIVA Convenio	0,00	114.000,00	114.000,00	0,00
T0982	APOYO A LA INTERPROFESIONAL CITRÍCOLA Ley 17/2003, de 30 de diciembre	0,00	270.665,64	270.665,64	0,00
T1320	FORMACIÓN COOPERATIVA Convenio	0,00	901.200,00	901.200,00	0,00
T1526	MTO. CÁMARA AGRARIA PROVINCIAL CASTELLÓN L.23/86 Orden Conselleria 23/03/94 y 5/02/96	0,00	95.470,00	95.470,00	0,00
T1527	MTO. CÁMARA AGRARIA PROVINCIAL VALENCIA L.23/86 Orden Conselleria 23/03/94 y 5/02/96	0,00	239.950,00	239.950,00	0,00
T1556	MÁSTER COOPERATIVISMO Ley 17/2003, de 30 de diciembre	0,00	48.000,00	48.000,00	0,00
T1607	PARALIZACIÓN TEMPORAL DE LA FLOTA Orden CAPA 31/03/95	0,00	2.329.698,55	2.329.698,55	0,00
T1672	REESTRUCTURACIÓN COOPERATIVA Orden CAPA 15/02/01	0,00	991.068,72	991.068,72	0,00
T1690	AYUDA FOMENTO CALIDAD AGROALIMENTARIA Orden Convocatoria CAPA 31/10/2000	0,00	571.046,30	571.046,30	0,00



GENERALITAT VALENCIANA	TRANSFERENCIAS CORRIENTES CONCEDIDAS A LA FECHA 31 DE DICIEMBRE DE 2004	REFERENCIA : NPC0151 FECHA : 31/12/2004 HORA : 14:25:06 PAGINA : 38
---------------------------	--	--

SECCION.....: 12 AGRICULTURA, PESCA Y ALIMENTACIÓN

LINEA SUBV.	DESCRIPCION/ NORMATIVA	IMP.CONCEDIDO PENDIENTE DE LIQUIDAR 1/I	IMP.CONCEDIDO EN EL EJERCICIO	IMP.LIQUIDADO EN EL EJERCICIO	IMP.CONCEDIDO PEND.LIQUIDAR A 31/XII
T1698	PROTECCIÓN RENTA DE LOS AGRICULTORES D.134/98; OC 30/08/98,20/11/99,19/02/01,13/05/04	0,00	1.779.626,21	1.779.626,21	0,00
T1704	PROMOCIÓN DE LA SANIDAD VEGETAL Orden MAPA 17/11/89	0,00	234.445,41	234.445,41	0,00
T1766	MTO.CONSEJOS REGULADORES DO,DE,IGP Y CAE Ley 17/2003, de 30 de diciembre	0,00	2.405.000,00	2.405.000,00	0,00
T1778	CURSOS ESP./RECICL. ING. TEC. AGRÍCOLAS Ley 17/2003, de 30 de diciembre	0,00	36.000,00	36.000,00	0,00
T1785	PROMOCIÓN MEJORAS TÉCNICAS AGRARIAS O.C. 13/04/92; OM 25/11/78 y 31/03/79	0,00	109.988,83	109.988,83	0,00
T1786	FOMENTO DE TÉCNICAS COMPATIBLES O.C. 26/03/91	0,00	285.997,95	285.997,95	0,00
T1788	MEJORA RENTA SECTOR APÍCOLA Ord.Conv. CAPA 12/06/02, 7/02/03; D.29/02	0,00	5.392.485,18	5.392.485,18	0,00
T1792	AYUDAS ASOCIACIONES BIENESTAR ANIMAL O.C. 10/03/97	0,00	50.416,69	50.416,69	0,00
T1943	AYUDAS A NUCLEOS DE CONTROL LECHERO R.D. 1213/97	0,00	17.998,05	17.998,05	0,00
T1977	PARTICIPACIÓN EN LOS PROGRAMAS DEL AREV Ley 17/2003, de 30 de diciembre	0,00	8.000,00	8.000,00	0,00
T2069	PREMIOS AGRICULTURA Orden Convocatoria CAPA 12/12/03	0,00	124.950,00	124.950,00	0,00
T2086	AYUDA SIMPOSIUMS SISTEMA AGROALIMENTARIO Ley 17/2003, de 30 de diciembre	0,00	17.539,91	17.539,91	0,00
T2094	INFORMACIÓN PROGRAMAS DESARROLLO RURAL Ley 12/2002, de 27/12	0,00	42.070,00	42.070,00	0,00
T2098	CURSOS ESP. FUND. PROM. INGEN. AGRÓNOM. Ley 17/2003, de 30 de diciembre	0,00	36.000,00	36.000,00	0,00
T2111	MÁSTER GESTIÓN DE EMPRESAS AGRARIAS Ley 17/2003, de 30 de diciembre	0,00	12.000,00	12.000,00	0,00



GENERALITAT VALENCIANA	TRANSFERENCIAS CORRIENTES CONCEDIDAS A LA FECHA 31 DE DICIEMBRE DE 2004	REFERENCIA : NPC0151 FECHA : 31/12/2004 HORA : 14:25:06 PAGINA : 39
---------------------------	--	--

SECCION.....: 12 AGRICULTURA, PESCA Y ALIMENTACIÓN

LINEA SUBV.	DESCRIPCION/ NORMATIVA	IMP.CONCEDIDO PENDIENTE DE LIQUIDAR 1/I	IMP.CONCEDIDO EN EL EJERCICIO	IMP.LIQUIDADO EN EL EJERCICIO	IMP.CONCEDIDO PEND.LIQUIDAR A 31/XII
T2114	SUBVENCIÓN ESTACIÓN PHOENIX Ley 17/2003, de 30 de diciembre	0,00	41.970,00	41.970,00	0,00
T2126	AUTOCONTROL CALIDAD EN GANADERÍA Ley 17/2003, de 30 de diciembre	0,00	137.561,64	137.561,64	0,00
T2128	ACTUALIZACIÓN REGISTROS CULTIVOS Ley 17/2003, de 30 de diciembre	0,00	200.000,00	200.000,00	0,00
T2349	INDEMNIZ.PREVENCIÓN LUCHA AGENTES NOCIVO Orden CAPA 26/05/06, 24/02/04	0,00	48.200,00	48.200,00	0,00
T2394	AYUDAS FORMACIÓN GANADERA O.C. 28/03/98	0,00	103.771,09	103.771,09	0,00
T2427	BECAS ALUMNOS INSTIT. MARÍTIMO-PESQUERO Orden CAPA 24/05/04	0,00	184.316,50	184.316,50	0,00
T2679	SUBV. INTERCITRUS PROM. PROD. AGRARIOS Art. 45 TRLHPGV	0,00	532.554,00	532.554,00	0,00
T2761	ENTIDADES AUTORIZADAS MARCA "CV" Ley 17/2003, de 30 de diciembre	0,00	560.057,85	560.057,85	0,00
T2813	FUND. VAL. AGRICULTURA Y MEDIO AMBIENTE Ley 17/2003, de 30 de diciembre	0,00	41.769,88	41.769,88	0,00
T2814	MEJORA INTEGRACIÓN MUJER EN ÁMBITO RURAL Orden 6/04/99 de la CAPA	0,00	69.034,68	69.034,68	0,00
T2851	REVISIÓN. EQ. MAQUINARIA PROD. INTEGR. Ley 17/2003, de 30 de diciembre	0,00	36.000,00	36.000,00	0,00
T2867	ESTUDIO FACT. CONTAMINANTES ATMOSFÉRICOS Ley 17/2003, de 30 de diciembre	0,00	61.170,30	61.170,30	0,00
T3045	PROMOCIÓN ASOC. JÓVENES AGRICULTORES Orden CAPA 24/03/2000	0,00	48.290,02	48.290,02	0,00
T3050	COLAB. ASOC. COMITÉ GESTIÓN CÍTRICOS Ley 17/2003, de 30 de diciembre	0,00	90.000,00	90.000,00	0,00
T3061	CERTÁMENES AGROALIMENTARIOS DE INTERÉS Ley 17/2003, de 30 de diciembre	0,00	10.810,00	10.810,00	0,00



GENERALITAT VALENCIANA	TRANSFERENCIAS CORRIENTES CONCEDIDAS A LA FECHA 31 DE DICIEMBRE DE 2004	REFERENCIA : NPC0151 FECHA : 31/12/2004 HORA : 14:25:06 PAGINA : 40
---------------------------	--	--

SECCION.....: 12 AGRICULTURA, PESCA Y ALIMENTACIÓN

LINEA SUBV.	DESCRIPCION/ NORMATIVA	IMP.CONCEDIDO PENDIENTE DE LIQUIDAR 1/I	IMP.CONCEDIDO EN EL EJERCICIO	IMP.LIQUIDADO EN EL EJERCICIO	IMP.CONCEDIDO PEND.LIQUIDAR A 31/XII
T3068	PROMOCIÓN DE LA SANIDAD VEGETAL Orden CAPA 19/04/90	0,00	188.996,18	188.996,18	0,00
T3070	SUBV. ESCUELA FAMILIAR AGRARIA LLOMBAY Ley 17/2003, de 30 de diciembre	0,00	27.000,00	27.000,00	0,00
T3081	AYUDAS GENERALES A LA GANADERIA O.CAPA 24/11/00,8/6/01,6/9/01,9/4/93,25/10/04	0,00	1.397.586,67	1.397.586,67	0,00
T3082	AYUDAS GENERALES A LA GANDERÍA-MAPA O. CAPA 24/11/00, 8/06/01,24/10/03,20/06/02	0,00	567.842,92	567.842,92	0,00
T3092	APOYO SUSCRIPCIÓN DE SEGUROS AGRARIOS Ley 87/1978 de 28/12; RD 2329/1979; OC 26/04/96	0,00	11.970.185,20	11.970.185,20	0,00
T3107	PROGRAMAS DE CARNE DE VACUNO DE CALIDAD Real Decreto 1097/1997, de 5 de octubre	0,00	60.446,51	60.446,51	0,00
T3119	FTO. AGRUPACIONES PRODUCTORES AGRARIOS R(CE)952/97, RD 2722/98, O.CAPA 31/12/99	0,00	1.015.894,64	1.015.894,64	0,00
T3174	CONVENIO UIMP Convenio	0,00	8.416,00	8.416,00	0,00
T3301	BECAS Orden Convocatoria CAPA 27/02/04	0,00	133.316,35	133.316,35	0,00
T3302	ESTADÍSTICAS AGRARIA Orden de Convocatoria CAPA 12/12/03	0,00	309.445,55	309.445,55	0,00
T4705	PARTICIPACION EN LOS PROGRAMAS DEL AREFL Ley 17/2003, de 30 de diciembre	0,00	4.000,00	4.000,00	0,00
T4709	AYUDA FOMENTO CALIDAD AGROALIMENTARIA Orden Convocatoria CAPA 31/10/00	0,00	628.989,12	628.989,12	0,00
T4710	ACTUACIONES ESPECIALES EN ENCEFALOPATIAS Orden Convocatoria	0,00	24.363,91	24.363,91	0,00
T4711	COLABORACIÓN ORGANIZACIONES PESQUERAS Ley 17/2003, de 30 de diciembre	0,00	347.130,00	347.130,00	0,00
T4712	FUND. PROMOCIÓN INGENIERÍA AGRONÓMICA Ley 17/2003, de 30 de diciembre	0,00	40.000,00	40.000,00	0,00



GENERALITAT VALENCIANA	TRANSFERENCIAS CORRIENTES CONCEDIDAS A LA FECHA 31 DE DICIEMBRE DE 2004	REFERENCIA : NPC0151 FECHA : 31/12/2004 HORA : 14:25:06 PAGINA : 41
---------------------------	--	--

SECCION.....: 12 AGRICULTURA, PESCA Y ALIMENTACIÓN

LINEA SUBV.	DESCRIPCION/ NORMATIVA	IMP.CONCEDIDO PENDIENTE DE LIQUIDAR 1/I	IMP.CONCEDIDO EN EL EJERCICIO	IMP.LIQUIDADO EN EL EJERCICIO	IMP.CONCEDIDO PEND.LIQUIDAR A 31/XII
T4713	SUBVENCIÓN CURSOS Ley 17/2003, de 30 de diciembre	0,00	29.857,74	29.857,74	0,00
T4714	I.V. INVESTIGACIÓN Y FORM. AGROAMBIENTAL Ley 17/2003, de 30 de diciembre	0,00	29.712,90	29.712,90	0,00
T4716	ASOCIACIÓN POZOS RIEGO COMUNIDAD VAL. Ley 17/2003, de 30 de diciembre	0,00	25.000,00	25.000,00	0,00
T4717	INTERVENCIÓN ESTRUCTURAL SECTOR PESCA Rto.CE 2792/99 Rto.CE 2561/2001.O.CAPA 15/09/00	0,00	97.886,69	97.886,69	0,00
T4718	BECAS DE FORMACIÓN Orden Convocatoria CAPA 7/01/04	0,00	157.460,59	157.460,59	0,00
T4719	AYUDAS SERV. COMUNES EXPLOT. AGRARIAS R (CE)1257/99; Orden 29/05/02.	0,00	63.513,60	63.513,60	0,00
T4726	BECAS INVESTIGACIÓN GANADERA Orden Convocatoria CAPA 28/05/04	0,00	81.206,16	81.206,16	0,00
T4730	APLICACIÓN POLÍTICA AGRARIA COMUNITARIA Rtos./directivas comunit. y desarrollo estatal	0,00	125.914.574,35	125.914.574,35	0,00
T4738	PROMOCIÓN DESARROLLO RURAL Ley 17/2003, de 30 de diciembre	0,00	61.000,00	61.000,00	0,00
T4750	BECAS Orden Convocatoria CAPA 12/03/04	0,00	8.000,00	8.000,00	0,00
T4751	COLEGIO INGENIEROS TECNICOS AGRICOLAS Ley 17/2003, de 30 de diciembre	0,00	25.000,00	25.000,00	0,00
T4755	ASOCIACI. EMPRESAS IND. AGROALIMENTARIA Ley 17/2003, de 30 de diciembre	0,00	49.206,34	49.206,34	0,00
T4768	FUNCIONAMIENTO LABORATORIO Ley 17/2003, de 30 de diciembre	0,00	59.950,00	59.950,00	0,00
T4774	PROM. MODERNIZACIÓN S. AGROALIMENTARIO Convenio	0,00	822.561,23	822.561,23	0,00
T4782	MASTER TEC.-NUTRICIÓN DIETA MEDITERRANEA Ley 17/2003, de 30 de diciembre	0,00	68.422,48	68.422,48	0,00



GENERALITAT VALENCIANA	TRANSFERENCIAS CORRIENTES CONCEDIDAS A LA FECHA 31 DE DICIEMBRE DE 2004	REFERENCIA : NPC0151 FECHA : 31/12/2004 HORA : 14:25:06 PAGINA : 42
---------------------------	--	--

SECCION.....: 12 AGRICULTURA, PESCA Y ALIMENTACIÓN

LINEA SUBV.	DESCRIPCION/ NORMATIVA	IMP.CONCEDIDO PENDIENTE DE LIQUIDAR 1/I	IMP.CONCEDIDO EN EL EJERCICIO	IMP.LIQUIDADO EN EL EJERCICIO	IMP.CONCEDIDO PEND.LIQUIDAR A 31/XII
T4790	CONGRESO INTERN. ENDOCRINOLOGIA PESCADO Ley 17/2003, de 30 de diciembre	0,00	9.000,00	9.000,00	0,00
T4791	ASAMBLEA NACIONAL COFRADIAS PESCADORES Ley 17/2003, de 30 de diciembre	0,00	24.040,00	24.040,00	0,00
T4792	PROM. AGRICULTURA "DIFERENCIADA" INTERI. Ley 17/2003, de 30 de diciembre	0,00	35.043,01	35.043,01	0,00
T4797	ACC. FTO. INCORP. POBLADORES MEDIO RURAL Ley 17/2003, de 30 de diciembre	0,00	30.000,00	30.000,00	0,00
T6100	AYUDAS A FRUTOS SECOS O.MAPA 3184/2003 de 14/11. O.CAPA 26/02/04	0,00	8.854.613,40	8.854.613,40	0,00
T6101	DIP.CASTELLON RECOG.Y TRANS.CAD.ANIMALES Convenio	0,00	591.794,19	591.794,19	0,00
X0986	FINANCIACIÓN OPERACIONES CORRIENTES IVIA Ley 17/2003, de 30 de diciembre	0,00	6.955.385,00	6.955.385,00	0,00
TOTAL SECCION: 12		0,00	182.005.000,04	182.005.000,04	0,00



GENERALITAT VALENCIANA	TRANSFERENCIAS CORRIENTES CONCEDIDAS A LA FECHA 31 DE DICIEMBRE DE 2004	REFERENCIA : NPC0151 FECHA : 31/12/2004 HORA : 14:25:06 PAGINA : 43
---------------------------	--	--

SECCION.....: 14 TERRITORIO Y VIVIENDA

LINEA SUBV.	DESCRIPCION/ NORMATIVA	IMP.CONCEDIDO PENDIENTE DE LIQUIDAR 1/I	IMP.CONCEDIDO EN EL EJERCICIO	IMP.LIQUIDADO EN EL EJERCICIO	IMP.CONCEDIDO PEND.LIQUIDAR A 31/XII
T0255	REALIZACIÓN ACTIV.INTERÉS MEDIOAMBIENTAL Art. 45 c) TRLHPGV	0,00	60.099,00	60.099,00	0,00
T0257	OP. CORRIENTES CEAM Convenio	0,00	2.378.392,47	2.378.392,47	0,00
T0275	AYUDA A LA GESTIÓN DE RESIDUOS Art.45 c) TRLHPGV	0,00	120.000,00	120.000,00	0,00
T0970	RED VIGILANC.IMPLANT.CAULERPA TAXIFOLIA Art. 45 c) TRLHPGV	0,00	24.100,00	24.100,00	0,00
T1337	VOLUNTARIADO DE PREVENCIÓN Orden de la Conselleria de 26/09/02	0,00	601.275,59	601.275,59	0,00
T1799	AYUDAS CREACIÓN PARAJES NAT.MUNICIPALES Orden Conselleria 17/11/2003	0,00	36.847,48	36.847,48	0,00
T1805	CONV.INDEMN.COMP.DECRETO ZAUS 6 ZONAS CV Dto. G° V° 269/1997 y 117/2001. Convenio	0,00	1.602,33	1.602,33	0,00
T1806	AYUDAS CONTROL BIOMASA APROVECH. GANADO Orden de la Conselleria de 04/10/02	0,00	142.658,03	142.658,03	0,00
T2139	COMUNID. REGANTES EENNPP-ZONAS HUMEDAS Art. 45 c) TRLHPGV	0,00	569.552,01	569.552,01	0,00
T2141	AYUDAS INCORPORACIÓN RED MICRORRESERVAS Orden Conselleria 25/02/99	0,00	8.959,10	8.959,10	0,00
T2477	IMPLANT. SISTEMAS GESTIÓN MEDIOAMBIENTAL Orden Conselleria 12/03/2003	0,00	47.115,75	47.115,75	0,00
T2483	ACTIVIDADES IVIA CONSERVACIÓN DE FLORA Art 45 c) TRLHPGV	0,00	18.000,00	18.000,00	0,00
T2524	ACTIVIDADES GESTIÓN CINEGÉTICA Convenio	0,00	34.000,00	34.000,00	0,00
T2529	ACTUACIONES EN CAVIDADES SUBTERRANEAS Art. 45 c) TRLHPGV	0,00	12.000,00	12.000,00	0,00
T2826	STMA INFORMAC MEDIOAMBIEN CV (ANUAL.CIDE) Art 45 c) TRLHPGV	0,00	30.050,00	30.050,00	0,00



GENERALITAT VALENCIANA	TRANSFERENCIAS CORRIENTES CONCEDIDAS A LA FECHA 31 DE DICIEMBRE DE 2004	REFERENCIA : NPC0151 FECHA : 31/12/2004 HORA : 14:25:06 PAGINA : 44
---------------------------	--	--

SECCION.....: 14 TERRITORIO Y VIVIENDA

LINEA SUBV.	DESCRIPCION/ NORMATIVA	IMP.CONCEDIDO PENDIENTE DE LIQUIDAR 1/I	IMP.CONCEDIDO EN EL EJERCICIO	IMP.LIQUIDADO EN EL EJERCICIO	IMP.CONCEDIDO PEND.LIQUIDAR A 31/XII
T2831	ACTIVIDAD. GESTIÓN PESCA CONTINENTAL Convenio	0,00	11.357,87	11.357,87	0,00
T2938	SUBVENCIÓN AGENDA 21 LOCAL Orden Conselleria 17/12/2003	0,00	23.457,71	23.457,71	0,00
T3121	PROYECTOS INVESTIGACIÓN LIFE Convenio	0,00	219.014,88	219.014,88	0,00
T3132	MANTENIMIENTO DE SENDEROS Art. 45 c) TRLHPGV	0,00	19.000,00	19.000,00	0,00
T3344	TRANSFORM/ABANDONO CULTIVOS PEGO-OLIVA Orden conselleria 25/10/2000	0,00	117.152,84	117.152,84	0,00
T4807	AYUDA ELIMIN.RESTOS AGRIC.CULTIV.LE#OSOS Orden Conselleria 13/05/02	0,00	34.794,85	34.794,85	0,00
T4808	VOLUNTARIADO FOMENTO AVES INSECTIVORAS Orden de la Conselleria de 10/10/2002	0,00	10.079,00	10.079,00	0,00
T4813	CARACT. NIVEL METALES PESADOS SUELOS CV Art. 45 c) TRLHPGV	0,00	30.100,00	30.100,00	0,00
T4818	CONV.AYUDAS ESTUDIANTES EN PRACTICAS Convenio	0,00	41.056,58	41.056,58	0,00
T4821	SUBV.EQUIPOS CONTAMINADOS POR PCB'S Orden Conselleria 27/05/02	0,00	6.734,40	6.734,40	0,00
T4824	DIF. MEDIDAS PREV. INCENDIOS FORESTALES Orden de la Conselleria 27/05/02	0,00	38.998,34	38.998,34	0,00
T4837	ORG.CONGRESOS,CURSOS,CONSERV.E INV.FLORA Art. 45 c) TRLHPGV	0,00	60.000,00	60.000,00	0,00
T4841	DES.Y CONS.FUND.BUSEO MEJORA SOCIOECONOM Convenio	0,00	35.960,00	35.960,00	0,00
T4847	FINANCIACION CURSOS TRABAJOS FORESTALES Art.45 c) TRLHPGV	0,00	71.069,73	71.069,73	0,00
T4852	PART.CONSORCIOS PLANES ZONALES RESIDUOS Art. 45 c) TRLHPGV	0,00	109.792,98	109.792,98	0,00



GENERALITAT VALENCIANA	TRANSFERENCIAS CORRIENTES CONCEDIDAS A LA FECHA 31 DE DICIEMBRE DE 2004	REFERENCIA : NPC0151 FECHA : 31/12/2004 HORA : 14:25:06 PAGINA : 45
---------------------------	--	--

SECCION.....: 14 TERRITORIO Y VIVIENDA

LINEA SUBV.	DESCRIPCION/ NORMATIVA	IMP.CONCEDIDO PENDIENTE DE LIQUIDAR 1/I	IMP.CONCEDIDO EN EL EJERCICIO	IMP.LIQUIDADO EN EL EJERCICIO	IMP.CONCEDIDO PEND.LIQUIDAR A 31/XII
T4855	MANTEN.C.BIODIVERSIDAD MARINA CAMPELLO Art. 45 c) TRLHPGV	0,00	30.000,00	30.000,00	0,00
T4861	REALIZACIÓN DEL PROYECTO FORMEDOZONE Art. 45 c) TRLHPGV	0,00	127.675,00	127.675,00	0,00
T4865	PROGRAMAS I+D+I Y ASESORAM.CIENTIFICO Convenio	0,00	48.929,76	48.929,76	0,00
T4868	AYUDAS COMPENS PERD.AVIFAUNA PN ALBUFERA Orden Conselleria 12/02/2004	0,00	39.816,79	39.816,79	0,00
T4874	RED INFOVIVIENDA SOLIDARIA Orden Conselleria 4/05/2004	0,00	203.420,47	203.420,47	0,00
T4875	AYUDA ECOFIRA Art. 45 c) TRLHPGV	0,00	44.000,00	44.000,00	0,00
T4886	CAMPA#AS MUNICIPAL.SOSTENIBILIDAD LOCAL Orden Conselleria 17/12/2003	0,00	68.191,55	68.191,55	0,00
T4887	ESTUD,DICTAM Y COLAB CONSERV MEDIO NATUR Convenio	0,00	24.577,07	24.577,07	0,00
T4889	ESTUDIO USO GANADO CONTROL DE BIOMASA Convenio	0,00	6.000,00	6.000,00	0,00
T4892	ESTUD,DICTAM Y COLAB CONSERV MEDIO NATUR Convenio	0,00	80.000,00	80.000,00	0,00
T5010	ACCIONES MEDIOAMBIENTALES PAVACE Convenio	0,00	80.000,00	80.000,00	0,00
T5310	CHEQUE VIVIENDA EN ALQUILER Orden Conselleria 17/12/2003	0,00	502.675,26	502.675,26	0,00
T6207	REALIZACIÓN PROYECTI GENMEDOC Ley 17/2003, de 30 de diciembre	0,00	69.500,19	69.500,19	0,00
X0302	EXPLLOT.INSTITUTO VALENCIANO VIVIENDA SA Ley 10/2001, de 27 de diciembre	0,00	2.530.000,00	2.530.000,00	0,00



GENERALITAT VALENCIANA	TRANSFERENCIAS CORRIENTES CONCEDIDAS A LA FECHA 31 DE DICIEMBRE DE 2004	REFERENCIA : NPC0151 FECHA : 31/12/2004 HORA : 14:25:06 PAGINA : 46
---------------------------	--	--

SECCION.....: 14 TERRITORIO Y VIVIENDA

LINEA SUBV.	DESCRIPCION/ NORMATIVA	IMP.CONCEDIDO PENDIENTE DE LIQUIDAR 1/I	IMP.CONCEDIDO EN EL EJERCICIO	IMP.LIQUIDADO EN EL EJERCICIO	IMP.CONCEDIDO PEND.LIQUIDAR A 31/XII
TOTAL SECCION: 14		0,00	8.768.007,03	8.768.007,03	0,00



GENERALITAT VALENCIANA	TRANSFERENCIAS CORRIENTES CONCEDIDAS A LA FECHA 31 DE DICIEMBRE DE 2004	REFERENCIA : NPC0151 FECHA : 31/12/2004 HORA : 14:25:06 PAGINA : 47
---------------------------	--	--

SECCION.....: 16 BIENESTAR SOCIAL

LINEA SUBV.	DESCRIPCION/ NORMATIVA	IMP.CONCEDIDO PENDIENTE DE LIQUIDAR 1/I	IMP.CONCEDIDO EN EL EJERCICIO	IMP.LIQUIDADO EN EL EJERCICIO	IMP.CONCEDIDO PEND.LIQUIDAR A 31/XII
T0208	SUBV. A PERSONAS, INSTIT. Y OTRAS ENTID. Art. 45 c) TRLHPGV	0,00	60.120,00	60.120,00	0,00
T0227	PENSIONES ASISTENCIALES R.D. 2620/81 Ley Presupuestos G. Estado	0,00	7.378.956,54	7.378.956,54	0,00
T0228	ERRADICACIÓN POBREZA INS. PUEBLO GITANO Ley 5/97 Serv. Sociales Orden 11/12/01 de 19/12	0,00	24.462.892,85	24.462.892,85	0,00
T0309	PLAN MEDIDAS INSERCIÓN SOCIAL Decreto Consell 132/90 O.Conselleria 11/12/01	0,00	3.967.604,55	3.967.604,55	0,00
T0676	SERV. SOC. ESPECIALIZADOS DISCAPACITADOS Ley 5/97 Serv. Soc.Orden anual C.B.S. 22/11/01	0,00	29.141.659,45	29.141.659,45	0,00
T1326	SERV. SOCIALES ESPECIALIZADOS 3ª EDAD Ley 5/97, Decreto 51/99 Orden anual 11/12/01	0,00	5.560.444,12	5.560.444,12	0,00
T1327	CENT. ATENCIÓN ESPECIALIZ. SECTOR MENOR Ley 7/94, Ley 5/97, Decreto 51/99, Ó. 27/11/01	0,00	16.131.466,22	16.131.466,22	0,00
T1329	C. ESPECI. SECTOR MUJER RIESGO SOCIAL Ley 5/97, Decreto 51/1999, Orden 15/04/02	0,00	1.844.950,38	1.844.950,38	0,00
T1330	AYUDAS DE DESARROLLO PERSONAL Ley 1/1998 Elimin. Barrer. Orden 22/11/01	0,00	167.733,82	167.733,82	0,00
T1331	INTEGRACIÓN SOCIAL PUEBLO GITANO Ley 5/97 Serv. Sociales Orden 11/12/01	0,00	705.709,98	705.709,98	0,00
T1588	IVADIS CAMPAMENTOS Resolución CBS	0,00	613.030,00	613.030,00	0,00
T1735	TERMALISMO SOCIAL Orden Convocatoria 10/12/01	0,00	941.921,00	941.921,00	0,00
T1819	BECAS DE FORMACIÓN PARA POSTGRADUADOS Orden Convocatoria 09/04/01 y 02/05/02	0,00	199.547,85	199.547,85	0,00
T1825	AYUDAS A PERSONAS ANCIANOS A SU CARGO Decreto Consell Orden Conselleria	0,00	6.065.901,22	6.065.901,22	0,00
T1826	PROG. AYUDA ESTANC. RESIDENC. 3ª EDAD Orden Convocatoria Tª Edad 03/12/01	0,00	25.689.310,54	25.689.310,54	0,00



GENERALITAT VALENCIANA	TRANSFERENCIAS CORRIENTES CONCEDIDAS A LA FECHA 31 DE DICIEMBRE DE 2004	REFERENCIA : NPC0151 FECHA : 31/12/2004 HORA : 14:25:06 PAGINA : 48
---------------------------	--	--

SECCION.....: 16 BIENESTAR SOCIAL

LINEA SUBV.	DESCRIPCION/ NORMATIVA	IMP.CONCEDIDO PENDIENTE DE LIQUIDAR 1/I	IMP.CONCEDIDO EN EL EJERCICIO	IMP.LIQUIDADO EN EL EJERCICIO	IMP.CONCEDIDO PEND.LIQUIDAR A 31/XII
T1827	PROGRAMAS ACCIÓN COMUNITARIA Ley 5/97 Orden anual 11/12/01	0,00	1.204.521,44	1.204.521,44	0,00
T1839	CONV. RESIDENCIA TERCERA EDAD SEGORBE Convenio	0,00	830.330,00	830.330,00	0,00
T2188	PROGRAMAS TERCERA EDAD Orden Convocatoria 11/12/01	0,00	839.066,17	839.066,17	0,00
T2189	PROGRAMAS DISCAPACITADOS Orden Convocatoria 22/11/01	0,00	1.107.908,64	1.107.908,64	0,00
T2190	SERV. SOC. ESPECIALIZ. ENFERMOS MENTALES Ley 5/97, Decreto 51/1999 Ord. C.B.S. 22/11/01	0,00	2.072.298,68	2.072.298,68	0,00
T2191	PROGRAMA ENFERMOS MENTALES Orden anual Convocatoria 22/11/01	0,00	348.049,09	348.049,09	0,00
T2192	CENTRO DE REEDUCACIÓN MENORES VILLENA Ley Orgánica 5/2000 y Resolución	0,00	3.333.987,93	3.333.987,93	0,00
T2194	MEDIDAS JUDICIALES MENORES MEDIO ABIERTO Ley Orgánica 5/2000 y Orden 26/11/01	0,00	1.668.444,60	1.668.444,60	0,00
T2196	ATENCIÓN PRIMERA INFANCIA (0-3 A#OS) Orden Convocatoria 05/07/02	0,00	3.051.367,86	3.051.367,86	0,00
T2229	FESORD Convenio	0,00	336.570,00	336.570,00	0,00
T2468	BECAS DE FORMACIÓN PARA DISCAPACITADOS Orden Convocatoria 05/12/01	0,00	280.087,16	280.087,16	0,00
T2504	FOMENTO PROGRAMA DE ADOPCIONES Orden Convocatoria 26/11/01	0,00	256.870,00	256.870,00	0,00
T2508	PROGRAMAS ORIENTAC, Y/O MEDIAC.FAMILIAR Orden Convocatoria 26/11/01	0,00	356.858,48	356.858,48	0,00
T2639	RESIDENC-C.O. DISCAPACITADOS ORIOL Convenio 04/02/02	0,00	667.295,00	667.295,00	0,00
T2670	CONV. RESIDENCIA TERCERA EDAD MORELLA Convenio 07/03/02	0,00	516.650,00	516.650,00	0,00



GENERALITAT VALENCIANA	TRANSFERENCIAS CORRIENTES CONCEDIDAS A LA FECHA 31 DE DICIEMBRE DE 2004	REFERENCIA : NPC0151 FECHA : 31/12/2004 HORA : 14:25:06 PAGINA : 49
---------------------------	--	--

SECCION.....: 16 BIENESTAR SOCIAL

LINEA SUBV.	DESCRIPCION/ NORMATIVA	IMP.CONCEDIDO PENDIENTE DE LIQUIDAR 1/I	IMP.CONCEDIDO EN EL EJERCICIO	IMP.LIQUIDADO EN EL EJERCICIO	IMP.CONCEDIDO PEND.LIQUIDAR A 31/XII
T2676	RESID.-C.O. DISCAPACITADOS VILA-JOIOSA Addenda 30/01/02; Convenio de fecha 19/11/98	0,00	1.282.255,00	1.282.255,00	0,00
T2682	CONV. C.O. DISCAPACITADOS DE ALDAIA Addenda 25/04/02, Convenio de fecha 15/12/98	0,00	488.048,00	488.048,00	0,00
T2735	P.E.I.- ATENCIÓN INST. ENFERMOS MENTALES Ley 5/97 Serv.Sociales Orden 22/11/01	0,00	4.207.414,09	4.207.414,09	0,00
T2736	P.E.I.- DE EMERGENCIA Y DESARROLLO PERSO Ley 5/97 Serv.Sociales Orden 11/12/01	0,00	154.776,76	154.776,76	0,00
T2737	ACTUACIONES ALZHEIMER Orden Convocatoria 11/12/01	0,00	1.348.981,85	1.348.981,85	0,00
T2739	PROGRAMAS RELACIONADOS FINES D.G. MUJER Orden Convocatoria 20/11/01	0,00	103.099,40	103.099,40	0,00
T2740	PROG. FTO. RECURSO FAMILIAS EDUCADORAS Ley 7/97, Ley 5/97, Orden 26/11/01	0,00	173.045,92	173.045,92	0,00
T2773	MANTENIMIENTO RESIDENCIAS "ASPADIS" Convenio 23/01/02	0,00	1.725.677,02	1.725.677,02	0,00
T2790	CAMPA#A SENSIBIL. IGUALDAD OPORTUNIDADES Orden Convocatoria 17/12/01	0,00	43.578,99	43.578,99	0,00
T2792	CENTENARIO INTERN. MUJERES MEDITERRANEO Convenio 16/05/02	0,00	10.000,00	10.000,00	0,00
T3054	EVAL. PLAN IGUALD. OPORT. Y VIOLENCIA Convenio 23/05/02	0,00	28.040,00	28.040,00	0,00
T3065	P.E.I.- ATENCIÓN INSTIT. DISCAPACITADOS Ley 5/97 Serv. Sociales. Orden 22/11/01	0,00	832.712,17	832.712,17	0,00
T3099	ATENCION FAMILIA INFANCIA SITUAC. ESPEC. Orden Convocatoria 26/11/01	0,00	1.956.917,95	1.956.917,95	0,00
T3341	CONG. HERMANITAS ANCIANOS DESAMPARADOS Convenio 27/03/02	0,00	751.270,00	751.270,00	0,00
T3351	CENTRO PENYETA ROJA DE CASTELLON Ley 7/94, Ley 5/97, Convenio 09/04/02	0,00	680.180,00	680.180,00	0,00



GENERALITAT VALENCIANA	TRANSFERENCIAS CORRIENTES CONCEDIDAS A LA FECHA 31 DE DICIEMBRE DE 2004	REFERENCIA : NPC0151 FECHA : 31/12/2004 HORA : 14:25:06 PAGINA : 50
---------------------------	--	--

SECCION.....: 16 BIENESTAR SOCIAL

LINEA SUBV.	DESCRIPCION/ NORMATIVA	IMP.CONCEDIDO PENDIENTE DE LIQUIDAR 1/I	IMP.CONCEDIDO EN EL EJERCICIO	IMP.LIQUIDADO EN EL EJERCICIO	IMP.CONCEDIDO PEND.LIQUIDAR A 31/XII
T3377	PROGRAMA HOSPI-SPORT Ley 4/93 Convenio de 08/05/02	0,00	12.030,00	12.030,00	0,00
T4917	AYUDAS ACTIV. EXTRA-ESCOLARES COMP. FSE Orden Convocatoria 07/12/01	0,00	176.698,16	176.698,16	0,00
T4949	CASA DE LA CARIDAD Convenio 23/05/02	0,00	91.950,00	91.950,00	0,00
T4958	FORMAC. OCUPAC. COLECTIVOS MUJERES FSE Orden Conselleria 07/12/01	0,00	283.757,07	283.757,07	0,00
T4964	PREST. ECO. FAM. AGOG. URG.-DIAGNOSTICO Orden Convocatoria 03/12/01	0,00	269.089,39	269.089,39	0,00
T4965	P.I. ATENCION PROSTITUCION VALENCIA Convenio 05/05/02	0,00	64.370,00	64.370,00	0,00
T4971	PUNTO ENCUENTRO Convenio Orden 26/11/01	0,00	234.850,00	234.850,00	0,00
T4973	PEI.ACOG.MENORES FAMILIA EXTENS/ALLEGADA Orden Convocatoria 03/12/01	0,00	2.396.663,43	2.396.663,43	0,00
T4974	PEI ACOGIMIENTO MENORES FAMIL. EDUCADORA Orden Convocatoria 03/12/01	0,00	1.061.112,56	1.061.112,56	0,00
T4975	AMNISTIA INTERNACIONAL Convenio 14/02/02	0,00	20.440,00	20.440,00	0,00
T4976	PROG. ESPECIAL ATENCIÓN FAMILIA Y MENOR Orden Convocatoria 26/11/01	0,00	791.840,00	791.840,00	0,00
T4977	PROGRAMA EQUAL Resolución 24/06/02	0,00	17.499,04	17.499,04	0,00
T4978	C. EST. INTEGR. SOC. INMIGRANTES C.V. Convenio 27/03/02	0,00	325.550,00	325.550,00	0,00
T4979	FUNDAC. VECINAL VTE. BLASCO IBA#EZ Convenio 09/05/02	0,00	47.072,27	47.072,27	0,00
T4980	ASOCIACIÓN GITANA MUJERES ROMÍ Convenio 17/09/02	0,00	17.712,00	17.712,00	0,00



GENERALITAT VALENCIANA	TRANSFERENCIAS CORRIENTES CONCEDIDAS A LA FECHA 31 DE DICIEMBRE DE 2004	REFERENCIA : NPC0151 FECHA : 31/12/2004 HORA : 14:25:06 PAGINA : 51
---------------------------	--	--

SECCION.....: 16 BIENESTAR SOCIAL

LINEA SUBV.	DESCRIPCION/ NORMATIVA	IMP.CONCEDIDO PENDIENTE DE LIQUIDAR 1/I	IMP.CONCEDIDO EN EL EJERCICIO	IMP.LIQUIDADO EN EL EJERCICIO	IMP.CONCEDIDO PEND.LIQUIDAR A 31/XII
T4981	ASOCIACIÓN GITANA MUJERES PROGRESISTAS Convenio 02/12/02	0,00	23.077,81	23.077,81	0,00
T4993	CONVENIO ASOCIACIÓN AMAS CASA TYRIUS Convenio 07/03/02	0,00	30.050,00	30.050,00	0,00
T4999	FUNDAC. CV ESTUDIO DE LA VIOLENCIA Convenio 27/03/02	0,00	59.980,00	59.980,00	0,00
T5309	CONVENIO MASTER AGENTES DE IGUALDAD Convenio	0,00	12.600,00	12.600,00	0,00
T5318	CONV. DIP. VAL. TELEASIST. DOMICILIARIA Convenio	0,00	79.380,00	79.380,00	0,00
T5319	DIP. CASTELLÓN TELEASIST.DOMICILIARIA Convenio 20/09/02	0,00	34.540,00	34.540,00	0,00
T5337	DIP. PROV. VAL. CENT. ESPC. MUJER Convenio 28/10/02	0,00	64.602,00	64.602,00	0,00
T5339	CONCURSOS FINES DIRECCIÓN GENERAL MUJER Orden Convocatoria	0,00	8.600,00	8.600,00	0,00
T5340	PROGR. PREV. ATENCIÓN EXCLUSIÓN SOCIAL Orden Convocatoria	0,00	211.970,00	211.970,00	0,00
T5342	CURSOS UIMP SOBRE BIENESTAR SOCIAL Convenio	0,00	24.040,00	24.040,00	0,00
T5344	VIVIENDAS TUTELADAS DISCAPACITADOS Orden anual Convocatoria	0,00	953.122,86	953.122,86	0,00
T5345	VIVIENDAS TUTELADAS ENFERMOS MENTALES Orden anual Convocatoria	0,00	564.098,91	564.098,91	0,00
T5346	RESPIRO FAMILIAR Orden anual Convocatoria	0,00	104.148,32	104.148,32	0,00
T5348	PREMIOS PROY. ACCESIBILIDAD FIN CARRERA Orden anual Convocatoria	0,00	24.000,00	24.000,00	0,00
T5355	APOYO FUNC. ASOCIACIONES, ORGANIZACIONES Convenio	0,00	110.330,00	110.330,00	0,00



GENERALITAT VALENCIANA	TRANSFERENCIAS CORRIENTES CONCEDIDAS A LA FECHA 31 DE DICIEMBRE DE 2004	REFERENCIA : NPC0151 FECHA : 31/12/2004 HORA : 14:25:06 PAGINA : 52
---------------------------	--	--

SECCION.....: 16 BIENESTAR SOCIAL

LINEA SUBV.	DESCRIPCION/ NORMATIVA	IMP.CONCEDIDO PENDIENTE DE LIQUIDAR 1/I	IMP.CONCEDIDO EN EL EJERCICIO	IMP.LIQUIDADO EN EL EJERCICIO	IMP.CONCEDIDO PEND.LIQUIDAR A 31/XII
T5356	ASOC.INMIGRANTES PAISES ESTE CASTELLON Convenio	0,00	55.150,00	55.150,00	0,00
T5357	APOYO ORG. INMIGRANTES CONFESIÓN ISLAM Convenio	0,00	110.330,00	110.330,00	0,00
T5358	CONV. FED. VAL. MUNICIPIOS PROV. FUNC. Convenio	0,00	120.280,00	120.280,00	0,00
T5359	FUNDACIÓN UNIVERSIDAD/EMPRESA ADEIT Convenio	0,00	16.534,00	16.534,00	0,00
T5361	UNIVERSIDADES DE LA COMUNIDAD VALENCIANA Convenio	0,00	16.700,00	16.700,00	0,00
T5366	APOYO ORGANIZAC.INMIGRANTES IBEROAMERICA Convenio	0,00	39.775,00	39.775,00	0,00
T5373	CENTRO HOGAR INFANTIL PROVINC. ALICANTE Ley 7/94 y Ley 5/97	0,00	425.250,00	425.250,00	0,00
T5374	AYUDA ECONÓMICA A FAMILIAS Orden Convocatoria	0,00	605.250,00	605.250,00	0,00
T5387	CONVENIO FUNDACION OVSI Orden Convocatoria	0,00	36.024,00	36.024,00	0,00
T5393	PREMIOS ESCOLARES "PARA EVITAR TROPIEZOS Orden convocatoria	0,00	6.118,40	6.118,40	0,00
T5395	MODELO PREVISIÓN SOCIAL AMAS DE CASA C.V Orden Convocatoria	0,00	180.210,00	180.210,00	0,00
T5397	ACTIVIDADES ACCION SOCIAL Orden Convocatoria	0,00	450.375,49	450.375,49	0,00
T6303	CONV.ACTUACIONES ACOG.BASICA INMIGRANTES Conv. Actuaciones	0,00	450.000,00	450.000,00	0,00
X0026	FINANCIACION OPERACIONES CORRIENTES IVAJ Ley 4/89 de 26/06/89; Convenio 06/02/02	0,00	11.634.500,00	11.634.500,00	0,00
X4943	IVADIS-ALICANTE C. MENOR BAIX VINALOPÓ Convenio 25/02/02	0,00	639.650,00	639.650,00	0,00



GENERALITAT VALENCIANA	TRANSFERENCIAS CORRIENTES CONCEDIDAS A LA FECHA 31 DE DICIEMBRE DE 2004	REFERENCIA : NPC0151 FECHA : 31/12/2004 HORA : 14:25:06 PAGINA : 53
---------------------------	--	--

SECCION.....: 16 BIENESTAR SOCIAL

LINEA SUBV.	DESCRIPCION/ NORMATIVA	IMP.CONCEDIDO PENDIENTE DE LIQUIDAR 1/I	IMP.CONCEDIDO EN EL EJERCICIO	IMP.LIQUIDADO EN EL EJERCICIO	IMP.CONCEDIDO PEND.LIQUIDAR A 31/XII
X4987	OPERACIONES CORRIENTES IVADIS Ley 9/2001 Medidas Fiscales Gest. Adm. Finan. y	0,00	14.998.480,00	14.998.480,00	0,00
TOTAL SECCION: 16		0,00	191.487.351,43	191.487.351,43	0,00



GENERALITAT VALENCIANA	TRANSFERENCIAS CORRIENTES CONCEDIDAS A LA FECHA 31 DE DICIEMBRE DE 2004	REFERENCIA : NPC0151 FECHA : 31/12/2004 HORA : 14:25:06 PAGINA : 54
---------------------------	--	--

SECCION.....: 17 ACADEMIA VALENCIANA DE LA LENGUA

LINEA SUBV.	DESCRIPCION/ NORMATIVA	IMP.CONCEDIDO PENDIENTE DE LIQUIDAR 1/I	IMP.CONCEDIDO EN EL EJERCICIO	IMP.LIQUIDADO EN EL EJERCICIO	IMP.CONCEDIDO PEND.LIQUIDAR A 31/XII
T5402	AYUDAS INV. LINGÜÍSTICA S/VALENCIANO Acuerdo Pleno (Art. 27.1 del Rgto.) Conv. Públ.	0,00	120.000,00	120.000,00	0,00
T5403	BECAS PARA PRACTICAS EN DOCUMENTACION Acuerdo Pleno (Art. 27.1 del Rgto.) Conv. Públ.	0,00	103.680,00	103.680,00	0,00
T5404	AYUDAS DIFUSIÓN Y PROMOCIÓN VALENCIANO Acuerdo Pleno (Art. 27.1 del Rgto.) Conv. Públ.	0,00	36.000,00	36.000,00	0,00
T5405	CONVENIOS Y COLABORACIONES Art. 22 del Reglamento de la A.V.L.	0,00	60.000,00	60.000,00	0,00
T5406	AYUDAS ACT.ESTUDIO Y PROMOC. VALENCIANO Art. 27 de bases ejec. presup.en rel.Art.45 LHPG	0,00	60.000,00	60.000,00	0,00
T5407	DIFU.PROMOC.DEL VALENCIANO, INMIGRANTES Art. 22 del Reglamento de la A.V.L.	0,00	6.000,00	6.000,00	0,00
TOTAL SECCION: 17		0,00	385.680,00	385.680,00	0,00



GENERALITAT VALENCIANA	TRANSFERENCIAS CORRIENTES CONCEDIDAS A LA FECHA 31 DE DICIEMBRE DE 2004	REFERENCIA : NPC0151 FECHA : 31/12/2004 HORA : 14:25:06 PAGINA : 55
---------------------------	--	--

SECCION.....: 19 SERVICIO DE LA DEUDA

LINEA SUBV.	DESCRIPCION/ NORMATIVA	IMP.CONCEDIDO PENDIENTE DE LIQUIDAR 1/I	IMP.CONCEDIDO EN EL EJERCICIO	IMP.LIQUIDADO EN EL EJERCICIO	IMP.CONCEDIDO PEND.LIQUIDAR A 31/XII
X1358	SUBV.GASTOS FUNCIONAMIENTO GESTION DEUDA Art. 45 TRLHPGV	0,00	1.002.600,00	1.002.600,00	0,00
TOTAL SECCION: 19		0,00	1.002.600,00	1.002.600,00	0,00

GENERALITAT VALENCIANA	TRANSFERENCIAS CORRIENTES CONCEDIDAS A LA FECHA 31 DE DICIEMBRE DE 2004	REFERENCIA : NPC0151 FECHA : 31/12/2004 HORA : 14:25:06 PAGINA : 56
---------------------------	--	--

SECCION.....: 20 GASTOS DIVERSOS

LINEA SUBV.	DESCRIPCION/ NORMATIVA	IMP.CONCEDIDO PENDIENTE DE LIQUIDAR 1/I	IMP.CONCEDIDO EN EL EJERCICIO	IMP.LIQUIDADO EN EL EJERCICIO	IMP.CONCEDIDO PEND.LIQUIDAR A 31/XII
T2383	SUBV. FUNDACIÓN ESTUDIO DE LA VIOLENCIA Convenio	0,00	510.860,00	510.860,00	0,00
T2586	INICIATIVAS COMUNITARIAS Y PROGRAMAS EU. Orden de 30/03/04	0,00	3.814.602,38	3.814.602,38	0,00
T2656	CONV. INSTITUCIONES FERIALES Convenio	0,00	20.963,18	20.963,18	0,00
T2683	CONV.CONS.CAMARAS COM-PROP EMPRENDEDORES Convenio	0,00	584.720,00	584.720,00	0,00
T2686	FUNDACIÓN G.V.-IBERDROLA Art. 45 a) TRLHPGV	0,00	210.307,50	210.307,50	0,00
T5002	FUND.DE C.V. CIUDAD ARTES ESCENICAS Art. 45 a) TRLHPGV	0,00	1.442.432,00	1.442.432,00	0,00
T5003	FUNDACIÓN BLASCO DE ALAGÓN Art. 45 a) TRLHPGV	0,00	161.070,00	161.070,00	0,00
T5009	CONV G.V. CON LA CIERVAL Y CEOE Convenio	0,00	525.222,00	525.222,00	0,00
T5017	CONV.GASTOS REALOJAM. SINDICS CASTELLÓN Convenio	0,00	33.864,60	33.864,60	0,00
T5026	CONV.GV Y C.ESPAÑOLA DIRECTIV.Y EJECUTIV Convenio	0,00	174.000,00	174.000,00	0,00
T5204	SUBVENCIÓN CENTRO/ÁREA DE FORMACIÓN Convenio	0,00	2.313.896,60	2.313.896,60	0,00
X0590	RTVV Y SOCIEDADES GESTORAS Ley 7/84 de 4 de Julio	0,00	34.956.487,53	34.956.487,53	0,00
X4437	OP. CORRIENTES DEL SERVEF Art. 45 a) TRLHPGV	0,00	117.720.262,67	117.720.262,67	0,00
TOTAL SECCION: 20		0,00	162.468.688,46	162.468.688,46	0,00



GENERALITAT VALENCIANA	TRANSFERENCIAS CORRIENTES CONCEDIDAS A LA FECHA 31 DE DICIEMBRE DE 2004	REFERENCIA : NPC0151 FECHA : 31/12/2004 HORA : 14:25:06 PAGINA : 57
---------------------------	--	--

SECCION.....: 60 CENTRO GESTOR.TESORERIA

LINEA SUBV.	DESCRIPCION/ NORMATIVA	IMP.CONCEDIDO PENDIENTE DE LIQUIDAR 1/I	IMP.CONCEDIDO EN EL EJERCICIO	IMP.LIQUIDADO EN EL EJERCICIO	IMP.CONCEDIDO PEND.LIQUIDAR A 31/XII
TOTAL		0,00	3.317.247.957,47	3.317.247.957,47	0,00



4. MEMORIA

4.D- INFORMACIÓN SOBRE LA EJECUCIÓN DEL GASTO PÚBLICO

4.D.6- Personal



4

PERSONAL

(Incluido el personal de Instituciones Sanitarias)

CATEGORIAS	Nº DE PERCEPTORES	IMPORTE
Altos cargos	124	6.651.817,22
Personal funcionario	93.564	2.428.487.913,64
Personal Laboral	5.102	70.991.525,19
Personal eventual	112	3.506.380,26
Otro personal	41.764	641.738.019,52
TOTALES	140.666	3.151.375.655,83

GRUPOS	Nº DE PERCEPTORES
A	40.978
B	53.521
C	7.401
D	25.793
E	11.783
OTROS	1.190
TOTALES	140.666

Los datos de personal consignados en este apartado han sido obtenidos de las aplicaciones de nómina del personal de la Generalitat Valenciana. Los cuadros anteriores muestran el importe de las remuneraciones de cualquier clase devengadas por los altos cargos, personal funcionario, laboral, eventual y otro personal (médicos internos residentes, personal en sustitución por IT y por bajas maternales, guardias, etc.), así como el número de personas incluidas dentro de cada categoría y de cada uno de los grupos a lo largo del ejercicio. A continuación se presenta el detalle de la información del personal correspondiente a Instituciones Sanitarias, incluida junto con la del resto del personal en los cuadros precedentes.

464

PERSONAL DE INSTITUCIONES SANITARIAS

CATEGORIAS	Nº DE PERCEPTORES	IMPORTE
Altos cargos	0	0,00
Personal funcionario	25.207	697.428.536,86
Personal laboral	52	1.082.587,52
Personal eventual	0	0,00
Otro personal	41.732	641.634.131,39
TOTALES	66.991	1.340.145.255,77

GRUPOS	Nº DE PERCEPTORES
A	16.037
B	20.383
C	2.863
D	19.518
E	8.190
OTROS	0
TOTALES	66.991

PERSONAL: POR SECCIÓN/CATEGORÍA

SECCIÓN PRESUPUESTARIA	ALTOS CARGOS		PERSONAL FUNCIONARIO		PERSONAL LABORAL		PERSONAL EVENTUAL		OTRO PERSONAL		TOTAL SECCIÓN			
	Perc	Importes	Perc.	Importes	Perc.	Importes	Perc.	Importes	Perc.	Importes	Perc.	%Perc.	Importes	%Imp.
05- Presidencia	24	1.146.907,45	420	11.079.504,75	33	538.274,12	45	1.187.897,77	12	66.648,44	534	0,38%	14.019.232,53	0,44%
06- Economía, Hacienda y Empleo	11	665.979,02	1.201	28.141.579,93	259	4.248.477,14	10	327.656,36	0	0,00	1.481	1,05%	33.383.692,45	1,06%
07 - Justicia y Administraciones Públicas	12	709.728,99	4.821	95.558.523,95	530	5.577.818,39	6	255.389,08	0	0,00	5.369	3,82%	102.101.460,41	3,24%
08 - Infraestructuras y Transporte	10	603.269,19	675	15.699.529,18	132	2.083.205,46	2	103.675,86	0	0,00	819	0,58%	18.489.679,69	0,59%
09 - Cultura, Educación y Deporte	19	879.648,33	54.979	1.441.643.613,39	2.154	35.198.739,14	10	203.356,51	0	0,00	57.162	40,64%	1.477.925.357,37	46,90%
10 - Sanidad	12	739.459,03	26.705	734.342.261,73	112	2.041.155,81	5	205.245,50	41.745	641.656.899,00	68.579	48,75%	1.378.985.021,07	43,76%
11 - Industria, Comercio y Turismo	13	578.272,40	565	12.953.177,39	10	175.656,32	6	173.182,82	0	0,00	594	0,42%	13.880.288,93	0,44%
12 - Agricultura, Pesca y Alimentación	7	441.736,42	1.516	34.585.945,95	77	1.264.953,37	6	171.519,02	0	0,00	1.606	1,14%	36.464.154,76	1,16%
14 - Territorio y Vivienda	6	375.375,72	900	20.749.744,85	42	731.957,14	17	676.123,15	7	14.472,08	972	0,69%	22.547.672,94	0,72%
16 - Bienestar Social	8	479.538,78	1.782	33.734.032,52	1.482	17.930.875,20	5	202.334,19	0	0,00	3.277	2,33%	52.346.780,69	1,66%
20 - Gastos diversos	2	31.901,89	0	0,00	271	1.200.413,10	0	0,00	0	0,00	273	0,19%	1.232.314,99	0,04%
TOTAL CATEGORIA	124	6.651.817,22	93.564	2.428.487.913,64	5.102	70.991.525,19	112	3.506.380,26	41.764	641.738.019,52	140.666	100%	3.151.375.655,83	100%

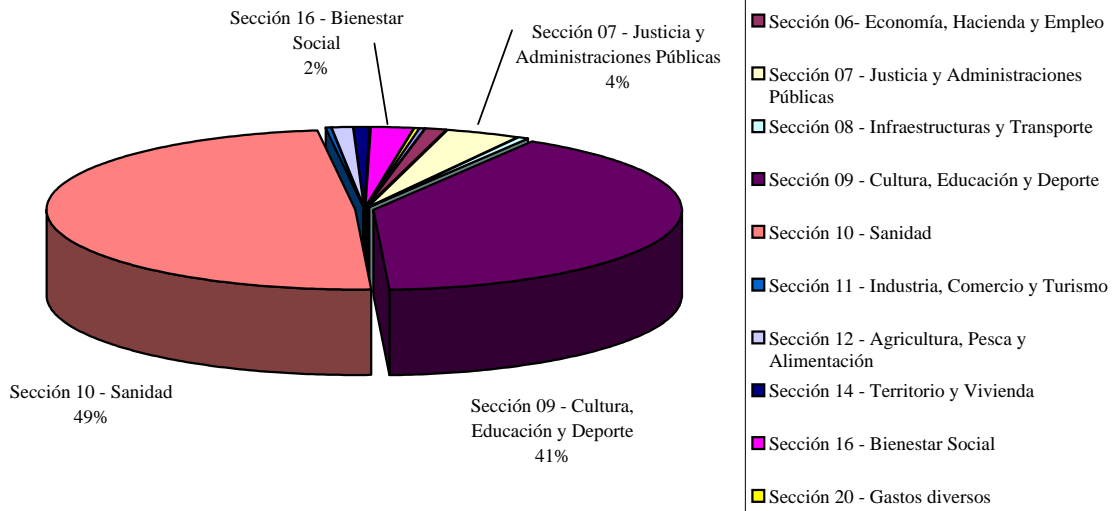


PERSONAL: POR SECCIÓN/GRUPOS

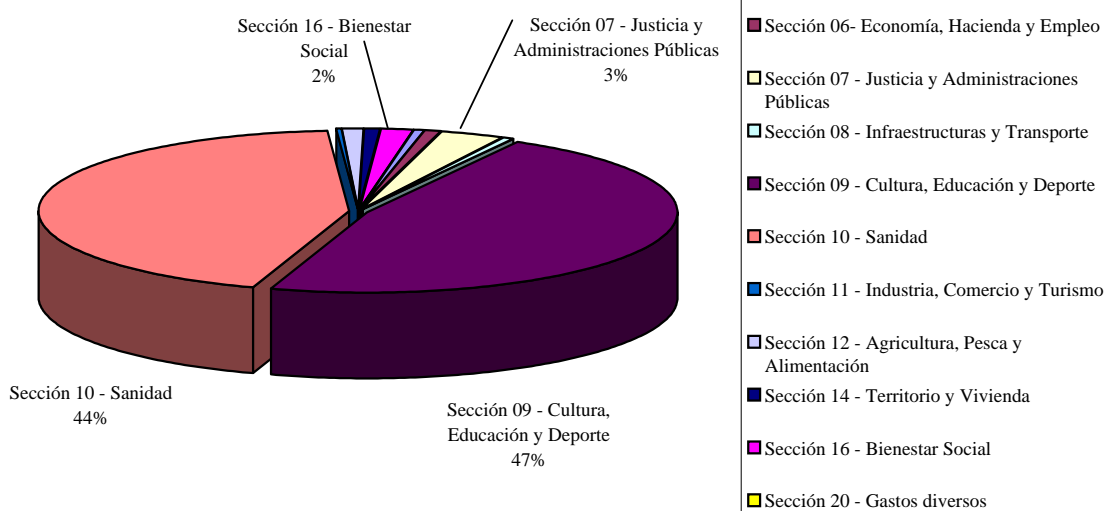
SECCIÓN PRESUPUESTARIA	GRUPO A	GRUPO B	GRUPO C	GRUPO D	GRUPO E	OTROS	TOTAL SECCIÓN	
	Perc.	Perc.	Perc.	Perc.	Perc.	Perc.	Perceptores	%Perc.
Sección 05- Presidencia	194	29	49	151	43	68	534	0,38%
Sección 06- Economía, Hacienda y Empleo	441	120	182	666	46	26	1.481	1,05%
Sección 07 - Justicia y Administraciones Públicas	261	1.249	2.165	1.039	162	493	5.369	3,82%
Sección 08 - Infraestructuras y Transporte	189	82	147	346	50	5	819	0,58%
Sección 09 - Cultura, Educación y Deporte	22.383	30.128	804	1.508	2.087	252	57.162	40,64%
Sección 10 - Sanidad	16.542	20.594	3.044	20.109	8.269	21	68.579	48,75%
Sección 11 - Industria, Comercio y Turismo	152	60	145	194	33	10	594	0,42%
Sección 12 - Agricultura, Pesca y Alimentación	347	418	262	488	82	9	1.606	1,14%
Sección 14 - Territorio y Vivienda	236	78	369	211	52	26	972	0,69%
Sección 16 - Bienestar Social	233	763	234	1.081	959	7	3.277	2,33%
Sección 20 - Gastos diversos	0	0	0	0	0	273	273	0,19%
TOTAL GRUPO	40.978	53.521	7.401	25.793	11.783	1.190	140.666	100%
%GRUPO/S.Total	29,13%	38,05%	5,26%	18,34%	8,38%	0,85%		



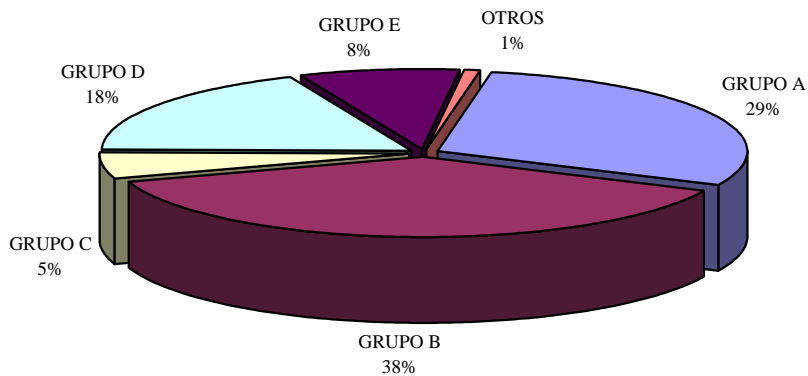
% NÚMERO DE PERCEPTORES POR SECCIÓN



% IMPORTE PERCIBIDO POR SECCIÓN




% PESO RELATIVO DEL PERSONAL POR GRUPOS



4. MEMORIA

4.D- INFORMACIÓN SOBRE LA EJECUCIÓN DEL GASTO PÚBLICO

4.D.7- Acreedores por operaciones pendientes de aplicar a presupuesto



4

ACREEDORES POR OPERACIONES PENDIENTES DE APLICAR A PRESUPUESTO

APLICACIÓN PRESUPUESTARIA	DENOMINACIÓN	IMPORTE
202.01	Arrendamientos de edificios y otras construcciones	57.368,82
Total 20	Arrendamientos y cánones	57.368,82
213.01	Reparación de maquinaria	2.243,17
213.02	Reparación de instalaciones	442,99
216.01	Reparación de equipos para procesos de información	7.007,66
Total 21	Reparaciones, mantenimiento y conservación	9.693,82
220.01	Material de oficina-ordinario no inventariable	1.529,46
221.01	Energía eléctrica	490.370,19
222.01	Comunicaciones-telefónicas	126.731,17
222.04	Comunicaciones-informáticas	14.200,20
226.06	Reuniones y conferencias, celebración de actos y cursos	2.320,00
227.07	Estudios y trabajos técnicos	61.238,55
Total 22	Material, suministros y otros	696.389,57
TOTAL SECCIÓN 08- INFRAESTRUCTURAS Y TRANSPORTES		763.452,21
202.01	Arrendamientos de edificios y otras construcciones	81.053,06
203.01	Arrendamientos de maquinaria	122.665,38
203.02	Arrendamientos de instalaciones	13.250,00
203.03	Arrendamientos de utillaje	698,37
205.01	Arrendamientos de mobiliario y enseres	14.148,70
206.01	Arrendamientos de equipos para procesos de información	70.648,35
Total 20	Arrendamientos y cánones	302.463,86
212.02	Reparación de edificios y otras construcciones- Administrativos	1.749,07
212.99	Reparación de edificios y otras construcciones- Otros	1.081,33
213.01	Reparación de maquinaria	595.061,17
213.02	Reparación de instalaciones	295.919,68
213.05	Reparación de material sanitario	98.205,82
214.01	Reparación de elementos de transporte	518,00
215.01	Reparación de mobiliario y enseres	9.140,75
216.01	Reparación de equipos para procesos de información	841.611,93
219.01	Reparación de otro inmovilizado material	313,48
Total 21	Reparaciones, mantenimiento y conservación	1.843.601,23
220.03	Material informático no inventariable	7.800,43
221.01	Energía eléctrica	1.831.634,11
221.02	Agua	813,28
221.07	Productos alimenticios	9.390,00
221.08	Productos farmaceuticos	98.000,00
221.14	Material sanitario para consumo y reposición	9.710,20
221.99	Otros suministros	93.826,02
222.01	Comunicaciones- Telefónicas	1.378,56
222.02	Comunicaciones- Postales y telegráficas	7.091,59
223.99	Transportes - Otros	10.070,94
225.01	Tributos- Estatales	57,03
226.02	Publicidad y Propaganda	105.169,16
226.06	Reuniones y conferencias, celebración de actos y cursos	22.980,67
227.01	Limpieza y aseo	2.159.644,87
227.02	Seguridad	666.173,85
227.04	Postales y de mensajería	28.563,26
227.05	Custodia, depósito y almacenaje	5.540,51
227.07	Estudios y trabajos técnicos	826.681,74
227.08	Servicios contratados de comedor	180.946,39
227.15	En el exterior	17.703,15
227.99	Otros	187.746,75
Total 22	Material, suministros y otros	6.270.922,51
233.01	Otras indemnizaciones	422,16
Total 23	Indemnizaciones por razón de servicio	422,16
240.01	De edición y distribución de publicaciones institucionales	35.155,41

APLICACIÓN PRESUPUESTARIA	DENOMINACIÓN	IMPORTE
Total 24	Gastos de publicaciones	35.155,41
252.01	Conciertos con centros hospitalarios del Estado	73.707,05
253.02	Conciertos club diálisis	9.425,49
254.02	Conciertos de terapia insuficiencia respiratoria	154.581,32
254.03	Conciertos para técnicas de diagnóstico con imagen	21.912,76
254.99	Otros servicios con especialistas	35.150,34
255.01	Servicios concertados con ambulancias	2.420.731,15
Total 25	Conciertos de asistencia sanitaria	2.715.508,11
400.02	A Organismos Autónomos	2.700,00
Total 40	Transferencias corrientes a la Administración del Estado	2.700,00
460.01	A Ayuntamientos	159.898,03
Total 46	Transferencias corrientes a Corporaciones Locales	159.898,03
481.01	A instituciones y organismos sin fines de lucro	2.255,00
Total 48	Transferencias corrientes a familias e instituc. sin fines de lucro	2.255,00
601.01	Infraestructuras y bienes destinados al uso general	29.370,00
Total 60	Inversión nueva en infraestruct. y bienes destin. a uso general	29.370,00
622.99	Edificios y otras construcciones- otras construcciones	1.480.359,26
623.01	Maquinaria	354.619,41
623.04	Útiles y herramientas	11.820,40
625.01	Mobiliario	19.344,90
625.99	Otros	11.033,18
626.01	Equipos para procesos de información	1.634.726,94
628.01	Otro inmovilizado material	30.000,00
Total 62	Inversión nueva asociada al funcion. operativo de los servicios	3.541.904,09
632.02	Reposición: administrativos	66.620,30
632.99	Reposición: otras construcciones	1.750.585,33
633.01	Reposición: maquinaria	491.945,38
633.02	Reposición: Instalaciones	46.706,69
633.04	Reposición: útiles y herramientas	12.980,00
635.01	Reposición: mobiliario	46.667,38
635.03	Reposición: enseres	2.235,60
636.01	Reposición: equipos para procesos de la información	26.797,11
Total 63	Inversión de reposición asociada al func. operativo de los servicios	2.444.537,79
645.01	Aplicaciones informáticas	25.373,17
649.01	Otros	2.950,50
Total 64	Gastos de inversión de carácter inmaterial	28.323,67
TOTAL SECCIÓN 10- SANIDAD		17.377.061,86
226.03	Gastos diversos- Jurídicos, contenciosos	128,03
227.01	Limpieza y aseo	4.559,28
227.02	Seguridad	10.927,00
227.07	Estudios y trabajos técnicos	8.640,00
Total 22	Material, suministros y otros	24.254,31
400.02	A Organismos Autónomos	28.892,54
Total 40	Transferencias corrientes a la Administración del Estado	28.892,54
440.01	A entes y empresas con presupuesto consolidable de la G.V.	1.080.419,35
440.02	A entes y empresas con presupuesto no consolidable de la G.V.	280.189,69
441.01	A Fundaciones	8.663,73
Total 44	Transferencias corrientes a entes, empresas púb. y fund. G.V.	1.369.272,77
460.01	A Ayuntamientos	638.607,59
461.01	A Diputaciones	17.639,00
469.01	A otras Entidades Locales	75.343,25
Total 46	Transferencias corrientes a Corporaciones Locales	731.589,84
470.01	A empresas privadas	62.385,39
Total 47	Transferencias corrientes a empresas privadas	62.385,39
480.01	A familias	3.044,63
481.01	A instituciones y organismos sin fines de lucro	2.212.989,62
Total 48	Transferencias corrientes a familias e instituc. sin fines de lucro	2.216.034,25
TOTAL SECCIÓN 11- EMPRESA, UNIVERSIDAD Y CIENCIA		4.432.429,10

APLICACIÓN PRESUPUESTARIA	DENOMINACIÓN	IMPORTE
220.03	Material informático no inventariable	117,54
221.04	Combustible	1.465,70
226.06	Reuniones y conferencias, celebración de actos y cursos	30.041,73
227.01	Limpieza y aseo	6.732,70
227.02	Seguridad	5.310,45
227.07	Estudios y trabajos técnicos	1.118.267,10
227.99	Otros	3.157,52
Total 22	Material, suministros y otros	1.165.092,74
240.01	De edición y distribución de publicaciones institucionales	5.749,69
Total 24	Gastos de publicaciones	5.749,69
400.02	A Organismos Autónomos	97.830,00
400.03	A entidades públicas	12.624,00
Total 40	Transferencias corrientes a la Administración del Estado	110.454,00
440.02	A entes y empresas con presupuesto no consolidable de la G.V.	149.391,10
Total 44	Transferencias corrientes a entes, empresas púb. y fund. G.V.	149.391,10
460.01	A Ayuntamientos	23.268,51
461.01	A Diputaciones	29.478,46
Total 46	Transferencias corrientes a Corporaciones Locales	52.746,97
470.01	A empresas privadas	1.875.600,15
Total 47	Transferencias corrientes a empresas privadas	1.875.600,15
481.01	A instituciones y organismos sin fines de lucro	2.066.918,72
Total 48	Transferencias corrientes a familias e instituc. sin fines de lucro	2.066.918,72
700.02	A otros Organismos Autónomos	71.930,61
Total 70	Transferencias capital a la Administración del Estado	71.930,61
740.02	A entes, empresas públicas con presupuesto no consolidable de la G.V.	337.500,00
Total 74	Transferencias capital a entes, empresas púb. y fund. G.V.	337.500,00
760.01	A Ayuntamientos	441.213,24
Total 76	Transferencias capital a Corporaciones Locales y otras ent. locales	441.213,24
770.01	A empresas privadas	705.606,58
Total 77	Transferencias de capital a empresas privadas	705.606,58
780.01	A familias	15.231,97
781.01	A instituciones y organismos sin ánimo de lucro	773.670,51
Total 78	Transferencias capital a familias e instituciones sin fines de lucro	788.902,48
799.01	Otras	1.439.192,09
Total 79	Transferencias de capital al exterior	1.439.192,09
TOTAL SECCIÓN 12- AGRICULTURA, PESCA Y ALIMENTACIÓN		9.210.298,37
202.01	Arrendamiento de edificios y otras construcciones	6.301,54
Total 20	Arrendamientos y cánones	6.301,54
210.01	Reparación de terrenos, infraestructuras y bienes naturales	2.092,00
213.01	Reparación de maquinaria	76.506,76
213.02	Reparación de instalaciones	17.824,57
Total 21	Reparaciones, mantenimiento y conservación	96.423,33
220.01	Material de oficina-ordinario no inventariable	3.100,22
220.02	Prensa, revistas, libros y otras publicaciones	15.392,00
220.03	Material informático no inventariable	839,00
220.09	Otro material de oficina	439,08
221.02	Agua	1.350,07
221.03	Gas	1.461,37
221.04	Combustible	19.144,80
221.07	Productos alimenticios	3.976,75
221.08	Productos farmaceuticos y material sanitario	564,48
221.99	Otros suministros	128,66
222.01	Comunicaciones- Telefónicas	110.314,86
226.02	Publicidad y Propaganda	47.132,15
226.03	Gastos diversos- Jurídicos, contenciosos	3.122,79
226.06	Reuniones y conferencias, celebración de actos y cursos	60.601,61
227.01	Limpieza y aseo	44.952,43
227.02	Seguridad	132.937,41

APLICACIÓN PRESUPUESTARIA	DENOMINACIÓN	IMPORTE
227.04	Postales y de mensajería	804,78
227.07	Estudios y trabajos técnicos	1.656.827,26
227.99	Otros	182.641,85
Total 22	Material, suministros y otros	2.285.731,57
230.02	Dietas del personal	362,04
231.02	Locomoción del personal	1.539,86
Total 23	Indemnizaciones por razón de servicio	1.901,90
240.01	De edición y distribución de publicaciones institucionales	62.947,00
Total 24	Gastos de publicaciones	62.947,00
410.01	A entidades de la G.V.con presupuesto consolidado	48.000,00
Total 41	Transferencias corrientes a entidades autónomas de la G.V.	48.000,00
440.01	A entes y empresas con presupuesto consolidable de la G.V.	318.400,00
441.01	A Fundaciones	795.253,53
Total 44	Transferencias corrientes a entes, empresas púb. y fund. G.V.	1.113.653,53
460.01	A Ayuntamientos	108.684,56
469.01	A otras Entidades Locales	17.909,69
Total 46	Transferencias corrientes a Corporaciones Locales	126.594,25
470.01	A empresas privadas	74.440,66
Total 47	Transferencias corrientes a empresas privadas	74.440,66
480.01	A familias	5.945,22
481.01	A instituciones y organismos sin fines de lucro	516.091,93
Total 48	Transf.corrientes a familias e instituciones sin fines de lucro	522.037,15
601.01	Infraestructuras y bienes destinados al uso general	10.876,83
Total 60	Inv. nueva en infraestructuras y bienes destinados a uso general	10.876,83
610.01	Reposición: inversiones en terrenos	2.479.124,79
Total 61	Inv. reposición en infraestructuras y bienes destinados a uso general	2.479.124,79
620.01	Terrenos y bienes naturales	12.525,08
622.99	Edificios y otras construcciones-otras construccione	985.161,65
625.01	Mobiliario	4.673,63
625.03	Enseres	15.038,58
626.01	Equipos para procesos de información	91.416,89
628.01	Otro inmovilizado material	29.516,20
629.01	Otro inmovilizado inmaterial	6.300,60
Total 62	Inversión nueva asociada al funcion.operativo de los servicios	1.144.632,63
630.01	Reposición: terrenos y bienes naturales	712.704,91
632.02	Reposición: administrativos	2.758,53
632.99	Reposición: otras construcciones	28.043,07
635.01	Reposición: mobiliario	2.061,44
635.02	Reposición: equipos de oficina	578,07
635.03	Reposición: enseres	1.144,92
635.99	Reposición: otros	22.893,94
638.01	Reposición: otro inmovilizado material	361.040,89
Total 63	Inversión de reposición asociada al func.operativo de los servicios	1.131.225,77
640.01	Gastos de investigación científica y técnica	65.986,00
649.01	Otros	464.615,51
Total 64	Gastos de inversión de carácter inmaterial	530.601,51
TOTAL SECCIÓN 14- TERRITORIO Y VIVIENDA		9.634.492,46
TOTAL		41.417.734,00

4. MEMORIA

4.D- INFORMACIÓN SOBRE LA EJECUCIÓN DEL GASTO PÚBLICO

4.D.8- Obligaciones de presupuestos cerrados

- Resumen por ejercicio
- Resumen por secciones
- Resumen por capítulos
- Resumen por ejercicio/sección/programa/capítulo



4

GENERALITAT
VALENCIANA

OBLIGACIONES DE PRESUPUESTOS CERRADOS
A LA FECHA 31 DE DICIEMBRE DE 2004
R E S U M E N P O R E J E R C I C I O

REFERENCIA : NPC0023
FECHA : 31/12/2004
HORA : 13:55:39
PAGINA : 1

PRESUPUESTO.: 2004 2 EJERCICIOS CERRADOS: RESULTAS

EJERCICIO	OBLIGACIONES PENDIENTES DE PAGO A 1/I	RECTIFICACION SALDO ENTRANTE Y ANULACIONES	TOTAL OBLIGACIONES %S/OBLIG. A 1/I	PAGOS REALIZADOS %S/ TOTAL O	OBLIGAC. PDTES. DE PAGO A 31/12 %S/ TOTAL O
0000	888,30	0,00	888,30 100.00 %	0,00 0.00 %	888,30 100.00 %
1990	13.344,06	0,00	13.344,06 100.00 %	0,00 0.00 %	13.344,06 100.00 %
1992	37.346,24	0,00	37.346,24 100.00 %	0,00 0.00 %	37.346,24 100.00 %
1994	1.140,07	0,00	1.140,07 100.00 %	0,00 0.00 %	1.140,07 100.00 %
1996	985,41	0,00	985,41 100.00 %	0,00 0.00 %	985,41 100.00 %
1997	6.583,18	0,00	6.583,18 100.00 %	0,00 0.00 %	6.583,18 100.00 %
1998	8.225,59	0,00	8.225,59 100.00 %	0,00 0.00 %	8.225,59 100.00 %
1999	26.995,46	0,00	26.995,46 100.00 %	26.524,42 98.26 %	471,04 1.74 %
2000	1.925.635,25	6.128,82-	1.919.506,43 99.68 %	3.126,38 0.16 %	1.916.380,05 99.84 %
2001	192.257,65	21.619,99-	170.637,66 88.75 %	141.246,03 82.78 %	29.391,63 17.22 %



GENERALITAT VALENCIANA	OBLIGACIONES DE PRESUPUESTOS CERRADOS A LA FECHA 31 DE DICIEMBRE DE 2004 R E S U M E N P O R E J E R C I C I O	REFERENCIA : NPC0023 FECHA : 31/12/2004 HORA : 13:55:39 PAGINA : 2
---------------------------	--	---

PRESUPUESTO.: 2004 2 EJERCICIOS CERRADOS: RESULTAS

EJERCICIO	OBLIGACIONES PENDIENTES DE PAGO A 1/I	RECTIFICACION SALDO ENTRANTE Y ANULACIONES	TOTAL OBLIGACIONES %S/OBLIG. A 1/I	PAGOS REALIZADOS %S/ TOTAL O	OBLIGAC. PDTES. DE PAGO A 31/12 %S/ TOTAL O
2002	7.180.089,85	13.439,21-	7.166.650,64 99.81 %	6.860.948,38 95.73 %	305.702,26 4.27 %
2003	1497.556.820,53	857.236,83-	1496.699.583,70 99.94 %	1496.486.718,02 99.99 %	212.865,68 0.01 %
TOTAL PRESUPUESTO	1506.950.311,59	898.424,85-	1506.051.886,74 99.94 %	1503.518.563,23 99.83 %	2.533.323,51 0.17 %



GENERALITAT
VALENCIANA

OBLIGACIONES DE PRESUPUESTOS CERRADOS
A LA FECHA 31 DE DICIEMBRE DE 2004
R E S U M E N P O R S E C C I O N E S

REFERENCIA : NPC0023
FECHA : 31/12/2004
HORA : 10:16:22
PAGINA : 1

PRESUPUESTO.: 2004 2 EJERCICIOS CERRADOS: RESULTAS

SEC.	DENOMINACION	OBLIGACIONES PENDIENTES DE PAGO A 1/I	RECTIFICACION SALDO ENTRANTE Y ANULACIONES	TOTAL OBLIGACIONES %S/OBLIG. A 1/I	PAGOS REALIZADOS %S/ TOTAL O	OBLIGAC. PDTES. DE PAGO A 31/12 %S/ TOTAL O
01	CORTES VALENCIANAS	5.461.400,00	0,00	5.461.400,00 100.00 %	5.461.400,00 100.00 %	0,00 0.00 %
02	SINDICATURA DE CUENTAS	1.023.662,50	0,00	1.023.662,50 100.00 %	1.023.662,50 100.00 %	0,00 0.00 %
03	CONSEJO VALENCIANO DE CULTURA	876.000,00	0,00	876.000,00 100.00 %	876.000,00 100.00 %	0,00 0.00 %
05	PRESIDENCIA	40.349.404,96	0,00	40.349.404,96 100.00 %	40.349.404,65 100.00 %	0,31 0.00 %
06	ECONOMÍA, HACIENDA Y EMPLEO	43.102.509,49	35.102,61-	43.067.406,88 99.92 %	43.010.931,92 99.87 %	56.474,96 0.13 %
07	JUSTICIA Y ADMINISTRACIONES PÚBLICAS	48.441.116,07	0,00	48.441.116,07 100.00 %	48.424.433,62 99.97 %	16.682,45 0.03 %
08	INFRAESTRUCT.Y TRANSPORTE	346.793.754,95	44.808,76-	346.748.946,19 99.99 %	344.763.374,35 99.43 %	1.985.571,84 0.57 %
09	CULTURA, EDUCACIÓN Y DEPORTE	159.067.342,09	206.852,76-	158.860.489,33 99.87 %	158.760.651,26 99.94 %	99.838,07 0.06 %
10	SANIDAD	420.442.887,40	28.464,47-	420.414.422,93 99.99 %	420.094.051,42 99.92 %	320.371,51 0.08 %
11	INDUSTRIA, COMERCIO Y TURISMO	90.466.223,95	37.689,02-	90.428.534,93 99.96 %	90.423.960,24 99.99 %	4.574,69 0.01 %



GENERALITAT
VALENCIANA

OBLIGACIONES DE PRESUPUESTOS CERRADOS
A LA FECHA 31 DE DICIEMBRE DE 2004
R E S U M E N P O R S E C C I O N E S

REFERENCIA : NPC0023
FECHA : 31/12/2004
HORA : 10:16:22
PAGINA : 2

PRESUPUESTO.: 2004 2 EJERCICIOS CERRADOS: RESULTAS

SEC.	DENOMINACION	OBLIGACIONES PENDIENTES DE PAGO A 1/I	RECTIFICACION SALDO ENTRANTE Y ANULACIONES	TOTAL OBLIGACIONES %S/OBLIG. A 1/I	PAGOS REALIZADOS %S/ TOTAL O	OBLIGAC. PDTES. DE PAGO A 31/12 %S/ TOTAL O
12	AGRICULTURA, PESCA Y ALIMENTACIÓN	105.918.994,00	3.498,34-	105.915.495,66 100.00 %	105.914.607,36 100.00 %	888,30 0.00 %
13	EMPLEO	1.335,29	0,00	1.335,29 100.00 %	0,00 0.00 %	1.335,29 100.00 %
14	TERRITORIO Y VIVIENDA	87.080.366,28	542.008,86-	86.538.357,42 99.38 %	86.519.379,81 99.98 %	18.977,61 0.02 %
16	BIENESTAR SOCIAL	96.786.583,89	0,03-	96.786.583,86 100.00 %	96.764.501,32 99.98 %	22.082,54 0.02 %
17	ACADEMIA VALENCIANA DE LA LENGUA	2.561.617,50	0,00	2.561.617,50 100.00 %	2.561.617,50 100.00 %	0,00 0.00 %
19	SERVICIO DE LA DEUDA	450.743,53	0,00	450.743,53 100.00 %	450.743,53 100.00 %	0,00 0.00 %
20	GASTOS DIVERSOS	58.126.369,69	0,00	58.126.369,69 100.00 %	58.119.843,75 99.99 %	6.525,94 0.01 %
	TOTAL PRESUPUESTO	1506.950.311,59	898.424,85-	1506.051.886,74 99.94 %	1503.518.563,23 99.83 %	2.533.323,51 0.17 %



GENERALITAT
VALENCIANA

OBLIGACIONES DE PRESUPUESTOS CERRADOS
A LA FECHA 31 DE DICIEMBRE DE 2004
R E S U M E N P O R C A P I T U L O S

REFERENCIA : NPC0023
FECHA : 31/12/2004
HORA : 10:32:54
PAGINA : 1

PRESUPUESTO.: 2004 2 EJERCICIOS CERRADOS: RESULTAS

CAP.	DENOMINACION	OBLIGACIONES PENDIENTES DE PAGO A 1/I	RECTIFICACION SALDO ENTRANTE Y ANULACIONES	TOTAL OBLIGACIONES %S/OBLIG. A 1/I	PAGOS REALIZADOS %S/ TOTAL O	OBLIGAC. PDTES. DE PAGO A 31/12 %S/ TOTAL O
1	Gastos de personal	6.823.590,47	0,00	6.823.590,47 100.00 %	6.802.572,63 99.69 %	21.017,84 0.31 %
2	Compra bienes corr.y gtos. funcionamiento	430.333.063,75	574.510,11-	429.758.553,64 99.87 %	429.476.112,73 99.93 %	282.440,91 0.07 %
3	Gastos financieros	8.903.322,48	7.201,92-	8.896.120,56 99.92 %	8.832.873,99 99.29 %	63.246,57 0.71 %
4	Transferencias corrientes	318.667.416,79	33.898,30-	318.633.518,49 99.99 %	318.486.793,19 99.95 %	146.725,30 0.05 %
6	Inversiones reales	403.379.260,99	213.210,99-	403.166.050,00 99.95 %	403.117.537,82 99.99 %	48.512,18 0.01 %
7	Transferencias de capital	337.368.015,09	69.603,53-	337.298.411,56 99.98 %	335.327.030,85 99.42 %	1.971.380,71 0.58 %
8	Activos financieros	1.475.642,02	0,00	1.475.642,02 100.00 %	1.475.642,02 100.00 %	0,00 0.00 %
	TOTAL PRESUPUESTO	1506.950.311,59	898.424,85-	1506.051.886,74 99.94 %	1503.518.563,23 99.83 %	2.533.323,51 0.17 %



GENERALITAT VALENCIANA	OBLIGACIONES DE PRESUPUESTOS CERRADOS A LA FECHA 31 DE DICIEMBRE DE 2004 RESUMEN POR EJERCICIO/SECCION/PROGRAMA/CAPITULO	REFERENCIA : NPC0024 FECHA : 31/12/2004 HORA : 10:17:04 PAGINA : 1
---------------------------	--	---

EJERCICIO: 0000 SECCION: 12 AGRICULTURA, PESCA Y ALIMENTACIÓN

PROG.	CAP.	DENOMINACION	OBLIGACIONES PENDIENTES DE PAGO A 1/I	RECTIFICACION SALDO ENTRANTE Y ANULACIONES	TOTAL OBLIGACIONES	PAGOS REALIZADOS	OBLIGAC.PDTES. DE PAGO A 31 DE DICIEMBRE
44240		RESTAURAC.Y PROTECC.RECURSOS NATURALES					
	6	Inversiones reales	888,30	0,00	888,30	0,00	888,30
		TOTAL PROGRAMA 44240	888,30	0,00	888,30	0,00	888,30
		TOTAL SECCION 12	888,30	0,00	888,30	0,00	888,30
		TOTAL EJERCICIO 0000	888,30	0,00	888,30	0,00	888,30



GENERALITAT VALENCIANA	OBLIGACIONES DE PRESUPUESTOS CERRADOS A LA FECHA 31 DE DICIEMBRE DE 2004 RESUMEN POR EJERCICIO/SECCION/PROGRAMA/CAPITULO	REFERENCIA : NPC0024 FECHA : 31/12/2004 HORA : 10:17:04 PAGINA : 2
---------------------------	--	---

EJERCICIO: 1990 SECCION: 10 SANIDAD

PROG.	CAP.	DENOMINACION	OBLIGACIONES PENDIENTES DE PAGO A 1/I	RECTIFICACION SALDO ENTRANTE Y ANULACIONES	TOTAL OBLIGACIONES	PAGOS REALIZADOS	OBLIGAC.PDTES. DE PAGO A 31 DE DICIEMBRE
41225		ADMINISTRACION Y SERVICIOS GENERALES					
	2	Compra bienes corr.y gtos.func	13.344,06	0,00	13.344,06	0,00	13.344,06
		TOTAL PROGRAMA 41225	13.344,06	0,00	13.344,06	0,00	13.344,06
		TOTAL SECCION 10	13.344,06	0,00	13.344,06	0,00	13.344,06
		TOTAL EJERCICIO 1990	13.344,06	0,00	13.344,06	0,00	13.344,06



GENERALITAT VALENCIANA	OBLIGACIONES DE PRESUPUESTOS CERRADOS A LA FECHA 31 DE DICIEMBRE DE 2004 RESUMEN POR EJERCICIO/SECCION/PROGRAMA/CAPITULO	REFERENCIA : NPC0024 FECHA : 31/12/2004 HORA : 10:17:04 PAGINA : 3
---------------------------	--	---

EJERCICIO: 1992 SECCION: 09 CULTURA, EDUCACIÓN Y DEPORTE

PROG.	CAP.	DENOMINACION	OBLIGACIONES PENDIENTES DE PAGO A 1/I	RECTIFICACION SALDO ENTRANTE Y ANULACIONES	TOTAL OBLIGACIONES	PAGOS REALIZADOS	OBLIGAC.PDTES. DE PAGO A 31 DE DICIEMBRE
42220		ENSEÑANZA PRIMARIA					
	6	Inversiones reales	17.048,59	0,00	17.048,59	0,00	17.048,59
		TOTAL PROGRAMA 42220	17.048,59	0,00	17.048,59	0,00	17.048,59
42230		ENSEÑANZA SECUNDARIA Y REGIMEN ESPECIAL					
	6	Inversiones reales	13.577,57	0,00	13.577,57	0,00	13.577,57
		TOTAL PROGRAMA 42230	13.577,57	0,00	13.577,57	0,00	13.577,57
		TOTAL SECCION 09	30.626,16	0,00	30.626,16	0,00	30.626,16

EJERCICIO: 1992 SECCION: 13 EMPLEO

31310		SERVICIOS SOCIALES					
	4	Transferencias corrientes	194,14	0,00	194,14	0,00	194,14
		TOTAL PROGRAMA 31310	194,14	0,00	194,14	0,00	194,14
		TOTAL SECCION 13	194,14	0,00	194,14	0,00	194,14

EJERCICIO: 1992 SECCION: 20 GASTOS DIVERSOS

61260		GASTOS DIVERSOS					
-------	--	-----------------	--	--	--	--	--



GENERALITAT VALENCIANA	OBLIGACIONES DE PRESUPUESTOS CERRADOS A LA FECHA 31 DE DICIEMBRE DE 2004 RESUMEN POR EJERCICIO/SECCION/PROGRAMA/CAPITULO	REFERENCIA : NPC0024 FECHA : 31/12/2004 HORA : 10:17:04 PAGINA : 4
---------------------------	--	---

EJERCICIO: 1992 SECCION: 20 GASTOS DIVERSOS

PROG.	CAP.	DENOMINACION	OBLIGACIONES PENDIENTES DE PAGO A 1/I	RECTIFICACION SALDO ENTRANTE Y ANULACIONES	TOTAL OBLIGACIONES	PAGOS REALIZADOS	OBLIGAC.PDTES. DE PAGO A 31 DE DICIEMBRE
	4	Transferencias corrientes	6.525,94	0,00	6.525,94	0,00	6.525,94
		TOTAL PROGRAMA 61260	6.525,94	0,00	6.525,94	0,00	6.525,94
		TOTAL SECCION 20	6.525,94	0,00	6.525,94	0,00	6.525,94
		TOTAL EJERCICIO 1992	37.346,24	0,00	37.346,24	0,00	37.346,24



GENERALITAT VALENCIANA	OBLIGACIONES DE PRESUPUESTOS CERRADOS A LA FECHA 31 DE DICIEMBRE DE 2004 RESUMEN POR EJERCICIO/SECCION/PROGRAMA/CAPITULO	REFERENCIA : NPC0024 FECHA : 31/12/2004 HORA : 10:17:04 PAGINA : 5
---------------------------	--	---

EJERCICIO: 1994 SECCION: 13 EMPLEO

PROG.	CAP.	DENOMINACION	OBLIGACIONES PENDIENTES DE PAGO A 1/I	RECTIFICACION SALDO ENTRANTE Y ANULACIONES	TOTAL OBLIGACIONES	PAGOS REALIZADOS	OBLIGAC.PDTES. DE PAGO A 31 DE DICIEMBRE
32210 FOMENTO DEL EMPLEO Y ECONOMIA SOCIAL							
	3	Gastos financieros	542,12	0,00	542,12	0,00	542,12
TOTAL PROGRAMA		32210	542,12	0,00	542,12	0,00	542,12
32220 FORMACION PROFESIONAL OCUPACIONAL							
	3	Gastos financieros	597,95	0,00	597,95	0,00	597,95
TOTAL PROGRAMA		32220	597,95	0,00	597,95	0,00	597,95
TOTAL SECCION		13	1.140,07	0,00	1.140,07	0,00	1.140,07
TOTAL EJERCICIO		1994	1.140,07	0,00	1.140,07	0,00	1.140,07



GENERALITAT VALENCIANA	OBLIGACIONES DE PRESUPUESTOS CERRADOS A LA FECHA 31 DE DICIEMBRE DE 2004 RESUMEN POR EJERCICIO/SECCION/PROGRAMA/CAPITULO	REFERENCIA : NPC0024 FECHA : 31/12/2004 HORA : 10:17:04 PAGINA : 6
---------------------------	--	---

EJERCICIO: 1996 SECCION: 09 CULTURA, EDUCACIÓN Y DEPORTE

PROG.	CAP.	DENOMINACION	OBLIGACIONES PENDIENTES DE PAGO A 1/I	RECTIFICACION SALDO ENTRANTE Y ANULACIONES	TOTAL OBLIGACIONES	PAGOS REALIZADOS	OBLIGAC.PDTES. DE PAGO A 31 DE DICIEMBRE
42220		ENSEÑANZA PRIMARIA					
	3	Gastos financieros	270,93	0,00	270,93	0,00	270,93
		TOTAL PROGRAMA 42220	270,93	0,00	270,93	0,00	270,93
45510		PROMOCION CULTURAL					
	3	Gastos financieros	713,40	0,00	713,40	0,00	713,40
		TOTAL PROGRAMA 45510	713,40	0,00	713,40	0,00	713,40
		TOTAL SECCION 09	984,33	0,00	984,33	0,00	984,33

EJERCICIO: 1996 SECCION: 13 EMPLEO

31310		SERVICIOS SOCIALES					
	2	Compra bienes corr.y gtos.func	1,08	0,00	1,08	0,00	1,08
		TOTAL PROGRAMA 31310	1,08	0,00	1,08	0,00	1,08
		TOTAL SECCION 13	1,08	0,00	1,08	0,00	1,08
		TOTAL EJERCICIO 1996	985,41	0,00	985,41	0,00	985,41



GENERALITAT
VALENCIANA

OBLIGACIONES DE PRESUPUESTOS CERRADOS
A LA FECHA 31 DE DICIEMBRE DE 2004
RESUMEN POR EJERCICIO/SECCION/PROGRAMA/CAPITULO

REFERENCIA : NPC0024
FECHA : 31/12/2004
HORA : 10:17:04
PAGINA : 7

EJERCICIO: 1997 SECCION: 09 CULTURA, EDUCACIÓN Y DEPORTE

PROG.	CAP.	DENOMINACION	OBLIGACIONES PENDIENTES DE PAGO A 1/I	RECTIFICACION SALDO ENTRANTE Y ANULACIONES	TOTAL OBLIGACIONES	PAGOS REALIZADOS	OBLIGAC.PDTES. DE PAGO A 31 DE DICIEMBRE
42120		ADMINISTRACION DE PERSONAL					
	3	Gastos financieros	193,22	0,00	193,22	0,00	193,22
		TOTAL PROGRAMA 42120	193,22	0,00	193,22	0,00	193,22
42220		ENSEÑANZA PRIMARIA					
	3	Gastos financieros	1.895,68	0,00	1.895,68	0,00	1.895,68
		TOTAL PROGRAMA 42220	1.895,68	0,00	1.895,68	0,00	1.895,68
42230		ENSEÑANZA SECUNDARIA Y REGIMEN ESPECIAL					
	3	Gastos financieros	2.666,18	0,00	2.666,18	0,00	2.666,18
		TOTAL PROGRAMA 42230	2.666,18	0,00	2.666,18	0,00	2.666,18
		TOTAL SECCION 09	4.755,08	0,00	4.755,08	0,00	4.755,08

EJERCICIO: 1997 SECCION: 14 TERRITORIO Y VIVIENDA

44230		CONSERVACION DEL MEDIO NATURAL					
	6	Inversiones reales	1.828,10	0,00	1.828,10	0,00	1.828,10
		TOTAL PROGRAMA 44230	1.828,10	0,00	1.828,10	0,00	1.828,10



GENERALITAT VALENCIANA	OBLIGACIONES DE PRESUPUESTOS CERRADOS A LA FECHA 31 DE DICIEMBRE DE 2004 RESUMEN POR EJERCICIO/SECCION/PROGRAMA/CAPITULO	REFERENCIA : NPC0024 FECHA : 31/12/2004 HORA : 10:17:04 PAGINA : 8
---------------------------	--	---

EJERCICIO: 1997 SECCION: 14 TERRITORIO Y VIVIENDA

PROG.	CAP.	DENOMINACION	OBLIGACIONES PENDIENTES DE PAGO A 1/I	RECTIFICACION SALDO ENTRANTE Y ANULACIONES	TOTAL OBLIGACIONES	PAGOS REALIZADOS	OBLIGAC.PDTES. DE PAGO A 31 DE DICIEMBRE
		TOTAL SECCION 14	1.828,10	0,00	1.828,10	0,00	1.828,10
		TOTAL EJERCICIO 1997	6.583,18	0,00	6.583,18	0,00	6.583,18



GENERALITAT VALENCIANA	OBLIGACIONES DE PRESUPUESTOS CERRADOS A LA FECHA 31 DE DICIEMBRE DE 2004 RESUMEN POR EJERCICIO/SECCION/PROGRAMA/CAPITULO	REFERENCIA : NPC0024 FECHA : 31/12/2004 HORA : 10:17:04 PAGINA : 9
---------------------------	--	---

EJERCICIO: 1998 SECCION: 09 CULTURA, EDUCACIÓN Y DEPORTE

PROG.	CAP.	DENOMINACION	OBLIGACIONES PENDIENTES DE PAGO A 1/I	RECTIFICACION SALDO ENTRANTE Y ANULACIONES	TOTAL OBLIGACIONES	PAGOS REALIZADOS	OBLIGAC.PDTES. DE PAGO A 31 DE DICIEMBRE
42110		DIRECCION Y SERVICIOS GENERALES					
	3	Gastos financieros	23,18	0,00	23,18	0,00	23,18
		TOTAL PROGRAMA 42110	23,18	0,00	23,18	0,00	23,18
		TOTAL SECCION 09	23,18	0,00	23,18	0,00	23,18

EJERCICIO: 1998 SECCION: 10 SANIDAD

41222		ASISTENCIA ESPECIALIZADA					
	2	Compra bienes corr.y gtos.func	6.209,54	0,00	6.209,54	0,00	6.209,54
		TOTAL PROGRAMA 41222	6.209,54	0,00	6.209,54	0,00	6.209,54
		TOTAL SECCION 10	6.209,54	0,00	6.209,54	0,00	6.209,54

EJERCICIO: 1998 SECCION: 14 TERRITORIO Y VIVIENDA

44220		DIRECCION Y SERVICIOS GENERALES					
	2	Compra bienes corr.y gtos.func	1.577,87	0,00	1.577,87	0,00	1.577,87
		TOTAL PROGRAMA 44220	1.577,87	0,00	1.577,87	0,00	1.577,87



GENERALITAT VALENCIANA	OBLIGACIONES DE PRESUPUESTOS CERRADOS A LA FECHA 31 DE DICIEMBRE DE 2004 RESUMEN POR EJERCICIO/SECCION/PROGRAMA/CAPITULO	REFERENCIA : NPC0024 FECHA : 31/12/2004 HORA : 10:17:04 PAGINA : 10
---------------------------	--	--

EJERCICIO: 1998 SECCION: 14 TERRITORIO Y VIVIENDA

PROG.	CAP.	DENOMINACION	OBLIGACIONES PENDIENTES DE PAGO A 1/I	RECTIFICACION SALDO ENTRANTE Y ANULACIONES	TOTAL OBLIGACIONES	PAGOS REALIZADOS	OBLIGAC.PDTES. DE PAGO A 31 DE DICIEMBRE
44230		CONSERVACION DEL MEDIO NATURAL					
	6	Inversiones reales	300,39	0,00	300,39	0,00	300,39
		TOTAL PROGRAMA 44230	300,39	0,00	300,39	0,00	300,39
44240		RESTAURAC.Y PROTECC.RECURSOS NATURALES					
	2	Compra bienes corr.y gtos.func	53,05	0,00	53,05	0,00	53,05
	4	Transferencias corrientes	61,56	0,00	61,56	0,00	61,56
		TOTAL PROGRAMA 44240	114,61	0,00	114,61	0,00	114,61
		TOTAL SECCION 14	1.992,87	0,00	1.992,87	0,00	1.992,87
		TOTAL EJERCICIO 1998	8.225,59	0,00	8.225,59	0,00	8.225,59



GENERALITAT VALENCIANA	OBLIGACIONES DE PRESUPUESTOS CERRADOS A LA FECHA 31 DE DICIEMBRE DE 2004 RESUMEN POR EJERCICIO/SECCION/PROGRAMA/CAPITULO	REFERENCIA : NPC0024 FECHA : 31/12/2004 HORA : 10:17:04 PAGINA : 11
---------------------------	--	--

EJERCICIO: 1999 SECCION: 10 SANIDAD

PROG.	CAP.	DENOMINACION	OBLIGACIONES PENDIENTES DE PAGO A 1/I	RECTIFICACION SALDO ENTRANTE Y ANULACIONES	TOTAL OBLIGACIONES	PAGOS REALIZADOS	OBLIGAC.PDTES. DE PAGO A 31 DE DICIEMBRE
41222		ASISTENCIA ESPECIALIZADA					
	2	Compra bienes corr.y gtos.func	406,04	0,00	406,04	0,00	406,04
	6	Inversiones reales	26.524,56	0,00	26.524,56	26.524,42	0,14
		TOTAL PROGRAMA 41222	26.930,60	0,00	26.930,60	26.524,42	406,18
		TOTAL SECCION 10	26.930,60	0,00	26.930,60	26.524,42	406,18

EJERCICIO: 1999 SECCION: 14 TERRITORIO Y VIVIENDA

44240		RESTAURAC.Y PROTECC.RECURSOS NATURALES					
	4	Transferencias corrientes	64,86	0,00	64,86	0,00	64,86
		TOTAL PROGRAMA 44240	64,86	0,00	64,86	0,00	64,86
		TOTAL SECCION 14	64,86	0,00	64,86	0,00	64,86
		TOTAL EJERCICIO 1999	26.995,46	0,00	26.995,46	26.524,42	471,04



GENERALITAT VALENCIANA	OBLIGACIONES DE PRESUPUESTOS CERRADOS A LA FECHA 31 DE DICIEMBRE DE 2004 RESUMEN POR EJERCICIO/SECCION/PROGRAMA/CAPITULO	REFERENCIA : NPC0024 FECHA : 31/12/2004 HORA : 10:17:04 PAGINA : 12
---------------------------	--	--

EJERCICIO: 2000 SECCION: 08 INFRAESTRUCT. Y TRANSPORTE

PROG.	CAP.	DENOMINACION	OBLIGACIONES PENDIENTES DE PAGO A 1/I	RECTIFICACION SALDO ENTRANTE Y ANULACIONES	TOTAL OBLIGACIONES	PAGOS REALIZADOS	OBLIGAC.PDTES. DE PAGO A 31 DE DICIEMBRE
51210		GESTION E INFR. DE RECURSOS HIDRAULICOS.					
	7	Transferencias de capital	1.804.236,14	0,00	1.804.236,14	0,00	1.804.236,14
		TOTAL PROGRAMA 51210	1.804.236,14	0,00	1.804.236,14	0,00	1.804.236,14
		TOTAL SECCION 08	1.804.236,14	0,00	1.804.236,14	0,00	1.804.236,14

EJERCICIO: 2000 SECCION: 09 CULTURA, EDUCACIÓN Y DEPORTE

42220		ENSEÑANZA PRIMARIA					
	4	Transferencias corrientes	30.337,44	0,00	30.337,44	0,00	30.337,44
		TOTAL PROGRAMA 42220	30.337,44	0,00	30.337,44	0,00	30.337,44
		TOTAL SECCION 09	30.337,44	0,00	30.337,44	0,00	30.337,44

EJERCICIO: 2000 SECCION: 10 SANIDAD

41110		DIRECCION Y SERVICIOS GENERALES					
	3	Gastos financieros	245,01	0,00	245,01	0,00	245,01
		TOTAL PROGRAMA 41110	245,01	0,00	245,01	0,00	245,01



GENERALITAT
VALENCIANA

OBLIGACIONES DE PRESUPUESTOS CERRADOS
A LA FECHA 31 DE DICIEMBRE DE 2004
RESUMEN POR EJERCICIO/SECCION/PROGRAMA/CAPITULO

REFERENCIA : NPC0024
FECHA : 31/12/2004
HORA : 10:17:04
PAGINA : 13

EJERCICIO: 2000 SECCION: 10 SANIDAD

PROG.	CAP.	DENOMINACION	OBLIGACIONES PENDIENTES DE PAGO A 1/I	RECTIFICACION SALDO ENTRANTE Y ANULACIONES	TOTAL OBLIGACIONES	PAGOS REALIZADOS	OBLIGAC.PDTES. DE PAGO A 31 DE DICIEMBRE
41221		ATENCION PRIMARIA					
	2	Compra bienes corr.y gtos.func	445,90	0,00	445,90	0,00	445,90
		TOTAL PROGRAMA 41221	445,90	0,00	445,90	0,00	445,90
41222		ASISTENCIA ESPECIALIZADA					
	2	Compra bienes corr.y gtos.func	6.430,95	829,70-	5.601,25	3.060,97	2.540,28
	6	Inversiones reales	65,41	0,00	65,41	65,41	0,00
		TOTAL PROGRAMA 41222	6.496,36	829,70-	5.666,66	3.126,38	2.540,28
41224		PRESTACIONES EXTERNAS					
	2	Compra bienes corr.y gtos.func	489,65	0,00	489,65	0,00	489,65
		TOTAL PROGRAMA 41224	489,65	0,00	489,65	0,00	489,65
41310		SALUD					
	4	Transferencias corrientes	60.101,21	0,00	60.101,21	0,00	60.101,21
		TOTAL PROGRAMA 41310	60.101,21	0,00	60.101,21	0,00	60.101,21
		TOTAL SECCION 10	67.778,13	829,70-	66.948,43	3.126,38	63.822,05



GENERALITAT VALENCIANA	OBLIGACIONES DE PRESUPUESTOS CERRADOS A LA FECHA 31 DE DICIEMBRE DE 2004 RESUMEN POR EJERCICIO/SECCION/PROGRAMA/CAPITULO	REFERENCIA : NPC0024 FECHA : 31/12/2004 HORA : 10:17:04 PAGINA : 14
---------------------------	--	--

EJERCICIO: 2000 SECCION: 11 INDUSTRIA, COMERCIO Y TURISMO

PROG.	CAP.	DENOMINACION	OBLIGACIONES PENDIENTES DE PAGO A 1/I	RECTIFICACION SALDO ENTRANTE Y ANULACIONES	TOTAL OBLIGACIONES	PAGOS REALIZADOS	OBLIGAC.PDTES. DE PAGO A 31 DE DICIEMBRE
44310		PROTECC.CONSUM.Y CALIDAD BIENES Y SERV.					
	2	Compra bienes corr.y gtos.func	4.097,10	4.097,10-	0,00	0,00	0,00
		TOTAL PROGRAMA 44310	4.097,10	4.097,10-	0,00	0,00	0,00
		TOTAL SECCION 11	4.097,10	4.097,10-	0,00	0,00	0,00

EJERCICIO: 2000 SECCION: 14 TERRITORIO Y VIVIENDA

44220		DIRECCION Y SERVICIOS GENERALES					
	2	Compra bienes corr.y gtos.func	1.577,87	0,00	1.577,87	0,00	1.577,87
		TOTAL PROGRAMA 44220	1.577,87	0,00	1.577,87	0,00	1.577,87
44230		CONSERVACION DEL MEDIO NATURAL					
	6	Inversiones reales	1.202,02	1.202,02-	0,00	0,00	0,00
		TOTAL PROGRAMA 44230	1.202,02	1.202,02-	0,00	0,00	0,00
44240		RESTAURAC.Y PROTECC.RECURSOS NATURALES					
	4	Transferencias corrientes	103,89	0,00	103,89	0,00	103,89
		TOTAL PROGRAMA 44240	103,89	0,00	103,89	0,00	103,89



GENERALITAT VALENCIANA	OBLIGACIONES DE PRESUPUESTOS CERRADOS A LA FECHA 31 DE DICIEMBRE DE 2004 RESUMEN POR EJERCICIO/SECCION/PROGRAMA/CAPITULO	REFERENCIA : NPC0024 FECHA : 31/12/2004 HORA : 10:17:04 PAGINA : 15
---------------------------	--	--

EJERCICIO: 2000 SECCION: 14 TERRITORIO Y VIVIENDA

PROG.	CAP.	DENOMINACION	OBLIGACIONES PENDIENTES DE PAGO A 1/I	RECTIFICACION SALDO ENTRANTE Y ANULACIONES	TOTAL OBLIGACIONES	PAGOS REALIZADOS	OBLIGAC.PDTES. DE PAGO A 31 DE DICIEMBRE
		TOTAL SECCION 14	2.883,78	1.202,02-	1.681,76	0,00	1.681,76

EJERCICIO: 2000 SECCION: 16 BIENESTAR SOCIAL

31310 SERVICIOS SOCIALES							
PROG.	CAP.	DENOMINACION	OBLIGACIONES PENDIENTES DE PAGO A 1/I	RECTIFICACION SALDO ENTRANTE Y ANULACIONES	TOTAL OBLIGACIONES	PAGOS REALIZADOS	OBLIGAC.PDTES. DE PAGO A 31 DE DICIEMBRE
	4	Transferencias corrientes	16.302,66	0,00	16.302,66	0,00	16.302,66
		TOTAL PROGRAMA 31310	16.302,66	0,00	16.302,66	0,00	16.302,66
		TOTAL SECCION 16	16.302,66	0,00	16.302,66	0,00	16.302,66
		TOTAL EJERCICIO 2000	1.925.635,25	6.128,82-	1.919.506,43	3.126,38	1.916.380,05



GENERALITAT VALENCIANA	OBLIGACIONES DE PRESUPUESTOS CERRADOS A LA FECHA 31 DE DICIEMBRE DE 2004 RESUMEN POR EJERCICIO/SECCION/PROGRAMA/CAPITULO	REFERENCIA : NPC0024 FECHA : 31/12/2004 HORA : 10:17:04 PAGINA : 16
---------------------------	--	--

EJERCICIO: 2001 SECCION: 06 ECONOMÍA, HACIENDA Y EMPLEO

PROG.	CAP.	DENOMINACION	OBLIGACIONES PENDIENTES DE PAGO A 1/I	RECTIFICACION SALDO ENTRANTE Y ANULACIONES	TOTAL OBLIGACIONES	PAGOS REALIZADOS	OBLIGAC.PDTES. DE PAGO A 31 DE DICIEMBRE
32220		FORMACION PROFESIONAL OCUPACIONAL					
	2	Compra bienes corr.y gtos.func	0,02	0,00	0,02	0,00	0,02
		TOTAL PROGRAMA 32220	0,02	0,00	0,02	0,00	0,02
32240		INTERMEDIACION LABORAL					
	2	Compra bienes corr.y gtos.func	0,01	0,00	0,01	0,00	0,01
		TOTAL PROGRAMA 32240	0,01	0,00	0,01	0,00	0,01
		TOTAL SECCION 06	0,03	0,00	0,03	0,00	0,03

EJERCICIO: 2001 SECCION: 09 CULTURA, EDUCACIÓN Y DEPORTE

42120		ADMINISTRACION DE PERSONAL					
	2	Compra bienes corr.y gtos.func	429,64	0,00	429,64	0,00	429,64
		TOTAL PROGRAMA 42120	429,64	0,00	429,64	0,00	429,64
45210		BIBLIOTECAS, ARCHIVOS Y PROMOC.EDITORIAL					
	2	Compra bienes corr.y gtos.func	58,31	0,00	58,31	0,00	58,31
		TOTAL PROGRAMA 45210	58,31	0,00	58,31	0,00	58,31



GENERALITAT VALENCIANA	OBLIGACIONES DE PRESUPUESTOS CERRADOS A LA FECHA 31 DE DICIEMBRE DE 2004 RESUMEN POR EJERCICIO/SECCION/PROGRAMA/CAPITULO	REFERENCIA : NPC0024 FECHA : 31/12/2004 HORA : 10:17:04 PAGINA : 17
---------------------------	--	--

EJERCICIO: 2001 SECCION: 09 CULTURA, EDUCACIÓN Y DEPORTE

PROG.	CAP.	DENOMINACION	OBLIGACIONES PENDIENTES DE PAGO A 1/I	RECTIFICACION SALDO ENTRANTE Y ANULACIONES	TOTAL OBLIGACIONES	PAGOS REALIZADOS	OBLIGAC.PDTES. DE PAGO A 31 DE DICIEMBRE
45710		FOMENTO DE LA ACTIVIDAD DEPORTIVA					
	2	Compra bienes corr.y gtos.func	134,12	0,00	134,12	0,00	134,12
		TOTAL PROGRAMA 45710	134,12	0,00	134,12	0,00	134,12
		TOTAL SECCION 09	622,07	0,00	622,07	0,00	622,07

EJERCICIO: 2001 SECCION: 10 SANIDAD

41110		DIRECCION Y SERVICIOS GENERALES					
	3	Gastos financieros	104,82	0,00	104,82	0,00	104,82
		TOTAL PROGRAMA 41110	104,82	0,00	104,82	0,00	104,82
41140		ESCUELA VALENC.DE ESTUDIOS PARA LA SALUD					
	2	Compra bienes corr.y gtos.func	5.449,77	0,00	5.449,77	0,00	5.449,77
		TOTAL PROGRAMA 41140	5.449,77	0,00	5.449,77	0,00	5.449,77
41210		CENTROS INTEGRADOS DE SALUD PUBLICA					
	2	Compra bienes corr.y gtos.func	0,07	0,01-	0,06	0,00	0,06
		TOTAL PROGRAMA 41210	0,07	0,01-	0,06	0,00	0,06



GENERALITAT VALENCIANA	OBLIGACIONES DE PRESUPUESTOS CERRADOS A LA FECHA 31 DE DICIEMBRE DE 2004 RESUMEN POR EJERCICIO/SECCION/PROGRAMA/CAPITULO	REFERENCIA : NPC0024 FECHA : 31/12/2004 HORA : 10:17:04 PAGINA : 18
---------------------------	--	--

EJERCICIO: 2001 SECCION: 10 SANIDAD

PROG.	CAP.	DENOMINACION	OBLIGACIONES PENDIENTES DE PAGO A 1/I	RECTIFICACION SALDO ENTRANTE Y ANULACIONES	TOTAL OBLIGACIONES	PAGOS REALIZADOS	OBLIGAC.PDTES. DE PAGO A 31 DE DICIEMBRE
41221		ATENCION PRIMARIA					
	2	Compra bienes corr.y gtos.func	7.636,58	0,00	7.636,58	0,00	7.636,58
		TOTAL PROGRAMA 41221	7.636,58	0,00	7.636,58	0,00	7.636,58
41222		ASISTENCIA ESPECIALIZADA					
	2	Compra bienes corr.y gtos.func	32.609,55	21.619,98-	10.989,57	6.160,99	4.828,58
	6	Inversiones reales	141.768,61	0,00	141.768,61	134.555,40	7.213,21
		TOTAL PROGRAMA 41222	174.378,16	21.619,98-	152.758,18	140.716,39	12.041,79
41228		ATENCION SOCIO SANITARIA Y SALUD MENTAL					
	2	Compra bienes corr.y gtos.func	0,03	0,00	0,03	0,00	0,03
		TOTAL PROGRAMA 41228	0,03	0,00	0,03	0,00	0,03
		TOTAL SECCION 10	187.569,43	21.619,99-	165.949,44	140.716,39	25.233,05

EJERCICIO: 2001 SECCION: 14 TERRITORIO Y VIVIENDA

44220		DIRECCION Y SERVICIOS GENERALES					
	2	Compra bienes corr.y gtos.func	1.609,46	0,00	1.609,46	0,00	1.609,46
		TOTAL PROGRAMA 44220	1.609,46	0,00	1.609,46	0,00	1.609,46



GENERALITAT VALENCIANA	OBLIGACIONES DE PRESUPUESTOS CERRADOS A LA FECHA 31 DE DICIEMBRE DE 2004 RESUMEN POR EJERCICIO/SECCION/PROGRAMA/CAPITULO	REFERENCIA : NPC0024 FECHA : 31/12/2004 HORA : 10:17:04 PAGINA : 19
---------------------------	--	--

EJERCICIO: 2001 SECCION: 14 TERRITORIO Y VIVIENDA

PROG.	CAP.	DENOMINACION	OBLIGACIONES PENDIENTES DE PAGO A 1/I	RECTIFICACION SALDO ENTRANTE Y ANULACIONES	TOTAL OBLIGACIONES	PAGOS REALIZADOS	OBLIGAC.PDTES. DE PAGO A 31 DE DICIEMBRE
44230		CONSERVACION DEL MEDIO NATURAL					
	6	Inversiones reales	529,65	0,00	529,65	529,64	0,01
		TOTAL PROGRAMA 44230	529,65	0,00	529,65	529,64	0,01
44240		RESTAURAC.Y PROTECC.RECURSOS NATURALES					
	4	Transferencias corrientes	25,24	0,00	25,24	0,00	25,24
		TOTAL PROGRAMA 44240	25,24	0,00	25,24	0,00	25,24
44260		FORMACION MEDIOAMBIENTAL					
	6	Inversiones reales	0,52	0,00	0,52	0,00	0,52
		TOTAL PROGRAMA 44260	0,52	0,00	0,52	0,00	0,52
		TOTAL SECCION 14	2.164,87	0,00	2.164,87	529,64	1.635,23

EJERCICIO: 2001 SECCION: 16 BIENESTAR SOCIAL

31310		SERVICIOS SOCIALES					
	4	Transferencias corrientes	1.901,25	0,00	1.901,25	0,00	1.901,25
		TOTAL PROGRAMA 31310	1.901,25	0,00	1.901,25	0,00	1.901,25



GENERALITAT VALENCIANA	OBLIGACIONES DE PRESUPUESTOS CERRADOS A LA FECHA 31 DE DICIEMBRE DE 2004 RESUMEN POR EJERCICIO/SECCION/PROGRAMA/CAPITULO	REFERENCIA : NPC0024 FECHA : 31/12/2004 HORA : 10:17:04 PAGINA : 20
---------------------------	--	--

EJERCICIO: 2001 SECCION: 16 BIENESTAR SOCIAL

PROG.	CAP.	DENOMINACION	OBLIGACIONES PENDIENTES DE PAGO A 1/I	RECTIFICACION SALDO ENTRANTE Y ANULACIONES	TOTAL OBLIGACIONES	PAGOS REALIZADOS	OBLIGAC.PDTES. DE PAGO A 31 DE DICIEMBRE
		TOTAL SECCION 16	1.901,25	0,00	1.901,25	0,00	1.901,25
		TOTAL EJERCICIO 2001	192.257,65	21.619,99-	170.637,66	141.246,03	29.391,63

GENERALITAT VALENCIANA	OBLIGACIONES DE PRESUPUESTOS CERRADOS A LA FECHA 31 DE DICIEMBRE DE 2004 RESUMEN POR EJERCICIO/SECCION/PROGRAMA/CAPITULO	REFERENCIA : NPC0024 FECHA : 31/12/2004 HORA : 10:17:04 PAGINA : 21
---------------------------	--	--

EJERCICIO: 2002 SECCION: 05 PRESIDENCIA

PROG.	CAP.	DENOMINACION	OBLIGACIONES PENDIENTES DE PAGO A 1/I	RECTIFICACION SALDO ENTRANTE Y ANULACIONES	TOTAL OBLIGACIONES	PAGOS REALIZADOS	OBLIGAC.PDTES. DE PAGO A 31 DE DICIEMBRE
11230		PLANIFICACION Y ESTUDIOS					
	4	Transferencias corrientes	0,01	0,00	0,01	0,00	0,01
		TOTAL PROGRAMA 11230	0,01	0,00	0,01	0,00	0,01
12120		DIRECCION Y SERVICIOS GENERALES					
	2	Compra bienes corr.y gtos.func	0,01	0,00	0,01	0,00	0,01
		TOTAL PROGRAMA 12120	0,01	0,00	0,01	0,00	0,01
46210		COMUNICACION					
	2	Compra bienes corr.y gtos.func	0,29	0,00	0,29	0,00	0,29
		TOTAL PROGRAMA 46210	0,29	0,00	0,29	0,00	0,29
		TOTAL SECCION 05	0,31	0,00	0,31	0,00	0,31

EJERCICIO: 2002 SECCION: 06 ECONOMÍA, HACIENDA Y EMPLEO

32250		SERVICIO VALENCIANO DE EMPLEO Y FORMAC.					
	4	Transferencias corrientes	3.237.882,78	0,00	3.237.882,78	3.237.882,78	0,00
	7	Transferencias de capital	2.415.786,18	0,00	2.415.786,18	2.415.786,18	0,00
		TOTAL PROGRAMA 32250	5.653.668,96	0,00	5.653.668,96	5.653.668,96	0,00



GENERALITAT VALENCIANA	OBLIGACIONES DE PRESUPUESTOS CERRADOS A LA FECHA 31 DE DICIEMBRE DE 2004 RESUMEN POR EJERCICIO/SECCION/PROGRAMA/CAPITULO	REFERENCIA : NPC0024 FECHA : 31/12/2004 HORA : 10:17:04 PAGINA : 22
---------------------------	--	--

EJERCICIO: 2002 SECCION: 06 ECONOMÍA, HACIENDA Y EMPLEO

PROG.	CAP.	DENOMINACION	OBLIGACIONES PENDIENTES DE PAGO A 1/I	RECTIFICACION SALDO ENTRANTE Y ANULACIONES	TOTAL OBLIGACIONES	PAGOS REALIZADOS	OBLIGAC.PDTES. DE PAGO A 31 DE DICIEMBRE
61110		DIRECCION Y SERVICIOS GENERALES					
	3	Gastos financieros	787.845,36	7.201,92-	780.643,44	724.649,36	55.994,08
		TOTAL PROGRAMA 61110	787.845,36	7.201,92-	780.643,44	724.649,36	55.994,08
		TOTAL SECCION 06	6.441.514,32	7.201,92-	6.434.312,40	6.378.318,32	55.994,08

EJERCICIO: 2002 SECCION: 07 JUSTICIA Y ADMINISTRACIONES PÚBLICAS

12510		ADMINISTRACION LOCAL					
	4	Transferencias corrientes	9.193,88	0,00	9.193,88	0,00	9.193,88
		TOTAL PROGRAMA 12510	9.193,88	0,00	9.193,88	0,00	9.193,88
14110		ADMINISTRACION DE JUSTICIA					
	2	Compra bienes corr.y gtos.func	0,01	0,00	0,01	0,00	0,01
		TOTAL PROGRAMA 14110	0,01	0,00	0,01	0,00	0,01
		TOTAL SECCION 07	9.193,89	0,00	9.193,89	0,00	9.193,89

EJERCICIO: 2002 SECCION: 09 CULTURA, EDUCACIÓN Y DEPORTE

42120		ADMINISTRACION DE PERSONAL					
-------	--	----------------------------	--	--	--	--	--



GENERALITAT
VALENCIANA

OBLIGACIONES DE PRESUPUESTOS CERRADOS
A LA FECHA 31 DE DICIEMBRE DE 2004
RESUMEN POR EJERCICIO/SECCION/PROGRAMA/CAPITULO

REFERENCIA : NPC0024
FECHA : 31/12/2004
HORA : 10:17:04
PAGINA : 23

EJERCICIO: 2002 SECCION: 09 CULTURA, EDUCACIÓN Y DEPORTE

PROG.	CAP.	DENOMINACION	OBLIGACIONES PENDIENTES DE PAGO A 1/I	RECTIFICACION SALDO ENTRANTE Y ANULACIONES	TOTAL OBLIGACIONES	PAGOS REALIZADOS	OBLIGAC.PDTES. DE PAGO A 31 DE DICIEMBRE
	2	Compra bienes corr.y gtos.func	273,60	0,00	273,60	0,00	273,60
		TOTAL PROGRAMA 42120	273,60	0,00	273,60	0,00	273,60
42130 ORDEN.E INNOV. EDUCAT. FORM.PROFESORADO							
	2	Compra bienes corr.y gtos.func	12.020,26	0,00	12.020,26	12.020,26	0,00
		TOTAL PROGRAMA 42130	12.020,26	0,00	12.020,26	12.020,26	0,00
42220 ENSEÑANZA PRIMARIA							
	2	Compra bienes corr.y gtos.func	0,08	0,00	0,08	0,00	0,08
		TOTAL PROGRAMA 42220	0,08	0,00	0,08	0,00	0,08
42230 ENSEÑANZA SECUNDARIA Y REGIMEN ESPECIAL							
	1	Gastos de personal	20.301,43	0,00	20.301,43	0,00	20.301,43
	2	Compra bienes corr.y gtos.func	0,05	0,00	0,05	0,00	0,05
		TOTAL PROGRAMA 42230	20.301,48	0,00	20.301,48	0,00	20.301,48
42250 PROMOCION Y USO DEL VALENCIANO							
	4	Transferencias corrientes	5.737,14	5.737,14-	0,00	0,00	0,00
		TOTAL PROGRAMA 42250	5.737,14	5.737,14-	0,00	0,00	0,00



GENERALITAT
VALENCIANA

OBLIGACIONES DE PRESUPUESTOS CERRADOS
A LA FECHA 31 DE DICIEMBRE DE 2004
RESUMEN POR EJERCICIO/SECCION/PROGRAMA/CAPITULO

REFERENCIA : NPC0024
FECHA : 31/12/2004
HORA : 10:17:04
PAGINA : 24

EJERCICIO: 2002 SECCION: 09 CULTURA, EDUCACIÓN Y DEPORTE

PROG.	CAP.	DENOMINACION	OBLIGACIONES PENDIENTES DE PAGO A 1/I	RECTIFICACION SALDO ENTRANTE Y ANULACIONES	TOTAL OBLIGACIONES	PAGOS REALIZADOS	OBLIGAC.PDTES. DE PAGO A 31 DE DICIEMBRE
45210		BIBLIOTECAS, ARCHIVOS Y PROMOC.EDITORIAL					
	2	Compra bienes corr.y gtos.func	2.906,80	0,00	2.906,80	0,00	2.906,80
		TOTAL PROGRAMA 45210	2.906,80	0,00	2.906,80	0,00	2.906,80
45410		PROMOCION CULTURAL MUSEOS Y BELLAS ARTES					
	4	Transferencias corrientes	6.010,12	0,00	6.010,12	6.010,12	0,00
		TOTAL PROGRAMA 45410	6.010,12	0,00	6.010,12	6.010,12	0,00
45710		FOMENTO DE LA ACTIVIDAD DEPORTIVA					
	2	Compra bienes corr.y gtos.func	136,80	0,00	136,80	0,00	136,80
	6	Inversiones reales	14.071,00	0,00	14.071,00	14.071,00	0,00
		TOTAL PROGRAMA 45710	14.207,80	0,00	14.207,80	14.071,00	136,80
		TOTAL SECCION 09	61.457,28	5.737,14	55.720,14	32.101,38	23.618,76

EJERCICIO: 2002 SECCION: 10 SANIDAD

41110		DIRECCION Y SERVICIOS GENERALES					
	2	Compra bienes corr.y gtos.func	0,02	0,00	0,02	0,00	0,02
		TOTAL PROGRAMA 41110	0,02	0,00	0,02	0,00	0,02



GENERALITAT VALENCIANA	OBLIGACIONES DE PRESUPUESTOS CERRADOS A LA FECHA 31 DE DICIEMBRE DE 2004 RESUMEN POR EJERCICIO/SECCION/PROGRAMA/CAPITULO	REFERENCIA : NPC0024 FECHA : 31/12/2004 HORA : 10:17:04 PAGINA : 25
---------------------------	--	--

EJERCICIO: 2002 SECCION: 10 SANIDAD

PROG.	CAP.	DENOMINACION	OBLIGACIONES PENDIENTES DE PAGO A 1/I	RECTIFICACION SALDO ENTRANTE Y ANULACIONES	TOTAL OBLIGACIONES	PAGOS REALIZADOS	OBLIGAC.PDTES. DE PAGO A 31 DE DICIEMBRE
41111		CALIDAD,EVALUAC.Y MODERNIZ.DE SERV.ASIST					
	2	Compra bienes corr.y gtos.func	0,10	0,00	0,10	0,00	0,10
		TOTAL PROGRAMA 41111	0,10	0,00	0,10	0,00	0,10
41221		ATENCION PRIMARIA					
	2	Compra bienes corr.y gtos.func	29.620,23	0,14-	29.620,09	2.170,83	27.449,26
	4	Transferencias corrientes	0,34	0,00	0,34	0,00	0,34
	6	Inversiones reales	0,01	0,00	0,01	0,00	0,01
		TOTAL PROGRAMA 41221	29.620,58	0,14-	29.620,44	2.170,83	27.449,61
41222		ASISTENCIA ESPECIALIZADA					
	1	Gastos de personal	716,41	0,00	716,41	0,00	716,41
	2	Compra bienes corr.y gtos.func	114.038,91	38,57-	114.000,34	11.435,59	102.564,75
	6	Inversiones reales	71.680,85	0,00	71.680,85	71.680,78	0,07
		TOTAL PROGRAMA 41222	186.436,17	38,57-	186.397,60	83.116,37	103.281,23
41223		PRESTACIONES FARMACEUTICAS					
	2	Compra bienes corr.y gtos.func	0,01	0,00	0,01	0,00	0,01
		TOTAL PROGRAMA 41223	0,01	0,00	0,01	0,00	0,01



GENERALITAT
VALENCIANA

OBLIGACIONES DE PRESUPUESTOS CERRADOS
A LA FECHA 31 DE DICIEMBRE DE 2004
RESUMEN POR EJERCICIO/SECCION/PROGRAMA/CAPITULO

REFERENCIA : NPC0024
FECHA : 31/12/2004
HORA : 10:17:04
PAGINA : 26

EJERCICIO: 2002 SECCION: 10 SANIDAD

PROG.	CAP.	DENOMINACION	OBLIGACIONES PENDIENTES DE PAGO A 1/I	RECTIFICACION SALDO ENTRANTE Y ANULACIONES	TOTAL OBLIGACIONES	PAGOS REALIZADOS	OBLIGAC.PDTES. DE PAGO A 31 DE DICIEMBRE
41224		PRESTACIONES EXTERNAS					
	2	Compra bienes corr.y gtos.func	74.649,81	461,41-	74.188,40	0,00	74.188,40
		TOTAL PROGRAMA 41224	74.649,81	461,41-	74.188,40	0,00	74.188,40
41228		ATENCION SOCIO SANITARIA Y SALUD MENTAL					
	2	Compra bienes corr.y gtos.func	19,58	0,00	19,58	0,00	19,58
		TOTAL PROGRAMA 41228	19,58	0,00	19,58	0,00	19,58
41310		SALUD					
	2	Compra bienes corr.y gtos.func	0,81	0,00	0,81	0,00	0,81
	4	Transferencias corrientes	6.172,00	0,00	6.172,00	6.166,24	5,76
		TOTAL PROGRAMA 41310	6.172,81	0,00	6.172,81	6.166,24	6,57
		TOTAL SECCION 10	296.899,08	500,12-	296.398,96	91.453,44	204.945,52

EJERCICIO: 2002 SECCION: 14 TERRITORIO Y VIVIENDA

44230		CONSERVACION DEL MEDIO NATURAL					
	6	Inversiones reales	5.481,25	0,00	5.481,25	0,00	5.481,25
		TOTAL PROGRAMA 44230	5.481,25	0,00	5.481,25	0,00	5.481,25



GENERALITAT VALENCIANA	OBLIGACIONES DE PRESUPUESTOS CERRADOS A LA FECHA 31 DE DICIEMBRE DE 2004 RESUMEN POR EJERCICIO/SECCION/PROGRAMA/CAPITULO	REFERENCIA : NPC0024 FECHA : 31/12/2004 HORA : 10:17:04 PAGINA : 27
---------------------------	--	--

EJERCICIO: 2002 SECCION: 14 TERRITORIO Y VIVIENDA

PROG.	CAP.	DENOMINACION	OBLIGACIONES PENDIENTES DE PAGO A 1/I	RECTIFICACION SALDO ENTRANTE Y ANULACIONES	TOTAL OBLIGACIONES	PAGOS REALIZADOS	OBLIGAC.PDTES. DE PAGO A 31 DE DICIEMBRE
44240		RESTAURAC.Y PROTECC.RECURSOS NATURALES					
	2	Compra bienes corr.y gtos.func	1.641,60	0,00	1.641,60	0,00	1.641,60
	7	Transferencias de capital	2.802,46	0,00	2.802,46	0,00	2.802,46
		TOTAL PROGRAMA 44240	4.444,06	0,00	4.444,06	0,00	4.444,06
		TOTAL SECCION 14	9.925,31	0,00	9.925,31	0,00	9.925,31

EJERCICIO: 2002 SECCION: 16 BIENESTAR SOCIAL

31310		SERVICIOS SOCIALES					
	2	Compra bienes corr.y gtos.func	323.196,33	0,00	323.196,33	323.036,36	159,97
	4	Transferencias corrientes	1.369,06	0,00	1.369,06	0,00	1.369,06
	7	Transferencias de capital	30.000,00	0,00	30.000,00	30.000,00	0,00
		TOTAL PROGRAMA 31310	354.565,39	0,00	354.565,39	353.036,36	1.529,03
31330		FAMILIA MENOR Y ADOPCIONES					
	4	Transferencias corrientes	5.398,39	0,00	5.398,39	4.903,03	495,36
		TOTAL PROGRAMA 31330	5.398,39	0,00	5.398,39	4.903,03	495,36
31340		INTEGRACION SOCIAL DEL DISCAPACITADO					



GENERALITAT VALENCIANA	OBLIGACIONES DE PRESUPUESTOS CERRADOS A LA FECHA 31 DE DICIEMBRE DE 2004 RESUMEN POR EJERCICIO/SECCION/PROGRAMA/CAPITULO	REFERENCIA : NPC0024 FECHA : 31/12/2004 HORA : 10:17:04 PAGINA : 28
---------------------------	--	--

EJERCICIO: 2002 SECCION: 16 BIENESTAR SOCIAL

PROG.	CAP.	DENOMINACION	OBLIGACIONES PENDIENTES DE PAGO A 1/I	RECTIFICACION SALDO ENTRANTE Y ANULACIONES	TOTAL OBLIGACIONES	PAGOS REALIZADOS	OBLIGAC.PDTES. DE PAGO A 31 DE DICIEMBRE
	2	Compra bienes corr.y gtos.func	1.135,88	0,03-	1.135,85	1.135,85	0,00
		TOTAL PROGRAMA 31340	1.135,88	0,03-	1.135,85	1.135,85	0,00
		TOTAL SECCION 16	361.099,66	0,03-	361.099,63	359.075,24	2.024,39
		TOTAL EJERCICIO 2002	7.180.089,85	13.439,21-	7.166.650,64	6.860.948,38	305.702,26



GENERALITAT VALENCIANA	OBLIGACIONES DE PRESUPUESTOS CERRADOS A LA FECHA 31 DE DICIEMBRE DE 2004 RESUMEN POR EJERCICIO/SECCION/PROGRAMA/CAPITULO	REFERENCIA : NPC0024 FECHA : 31/12/2004 HORA : 10:17:04 PAGINA : 29
---------------------------	--	--

EJERCICIO: 2003 SECCION: 01 CORTES VALENCIANAS

PROG.	CAP.	DENOMINACION	OBLIGACIONES PENDIENTES DE PAGO A 1/I	RECTIFICACION SALDO ENTRANTE Y ANULACIONES	TOTAL OBLIGACIONES	PAGOS REALIZADOS	OBLIGAC.PDTES. DE PAGO A 31 DE DICIEMBRE
11110		ACTIVIDAD LEGISLATIVA					
	1	Gastos de personal	2.522.397,50	0,00	2.522.397,50	2.522.397,50	0,00
	2	Compra bienes corr.y gtos.func	1.408.122,50	0,00	1.408.122,50	1.408.122,50	0,00
	4	Transferencias corrientes	630.830,00	0,00	630.830,00	630.830,00	0,00
	6	Inversiones reales	303.792,50	0,00	303.792,50	303.792,50	0,00
	8	Activos financieros	10.367,50	0,00	10.367,50	10.367,50	0,00
		TOTAL PROGRAMA 11110	4.875.510,00	0,00	4.875.510,00	4.875.510,00	0,00
11150		DEFENSA DERECHOS FUNDAMENT.DE CIUDADANOS					
	1	Gastos de personal	466.375,00	0,00	466.375,00	466.375,00	0,00
	2	Compra bienes corr.y gtos.func	92.325,00	0,00	92.325,00	92.325,00	0,00
	4	Transferencias corrientes	10.300,00	0,00	10.300,00	10.300,00	0,00
	6	Inversiones reales	16.875,00	0,00	16.875,00	16.875,00	0,00
	8	Activos financieros	15,00	0,00	15,00	15,00	0,00
		TOTAL PROGRAMA 11150	585.890,00	0,00	585.890,00	585.890,00	0,00
		TOTAL SECCION 01	5.461.400,00	0,00	5.461.400,00	5.461.400,00	0,00

EJERCICIO: 2003 SECCION: 02 SINDICATURA DE CUENTAS

11120		CONTROL EXTERNO DEL SECTOR PUB. VALENC.					
-------	--	---	--	--	--	--	--



GENERALITAT VALENCIANA	OBLIGACIONES DE PRESUPUESTOS CERRADOS A LA FECHA 31 DE DICIEMBRE DE 2004 RESUMEN POR EJERCICIO/SECCION/PROGRAMA/CAPITULO	REFERENCIA : NPC0024 FECHA : 31/12/2004 HORA : 10:17:04 PAGINA : 30
---------------------------	--	--

EJERCICIO: 2003 SECCION: 02 SINDICATURA DE CUENTAS

PROG.	CAP.	DENOMINACION	OBLIGACIONES PENDIENTES DE PAGO A 1/I	RECTIFICACION SALDO ENTRANTE Y ANULACIONES	TOTAL OBLIGACIONES	PAGOS REALIZADOS	OBLIGAC.PDTES. DE PAGO A 31 DE DICIEMBRE
	1	Gastos de personal	923.597,50	0,00	923.597,50	923.597,50	0,00
	2	Compra bienes corr.y gtos.func	92.620,00	0,00	92.620,00	92.620,00	0,00
	6	Inversiones reales	7.445,00	0,00	7.445,00	7.445,00	0,00
		TOTAL PROGRAMA 11120	1.023.662,50	0,00	1.023.662,50	1.023.662,50	0,00
		TOTAL SECCION 02	1.023.662,50	0,00	1.023.662,50	1.023.662,50	0,00

EJERCICIO: 2003 SECCION: 03 CONSEJO VALENCIANO DE CULTURA

11130		ASESORAMIENTO CULTURAL					
	1	Gastos de personal	263.250,00	0,00	263.250,00	263.250,00	0,00
	2	Compra bienes corr.y gtos.func	585.000,00	0,00	585.000,00	585.000,00	0,00
	6	Inversiones reales	27.750,00	0,00	27.750,00	27.750,00	0,00
		TOTAL PROGRAMA 11130	876.000,00	0,00	876.000,00	876.000,00	0,00
		TOTAL SECCION 03	876.000,00	0,00	876.000,00	876.000,00	0,00

EJERCICIO: 2003 SECCION: 05 PRESIDENCIA

11220		SECRETARIADO DEL GOBIERNO Y REL.CORTES					
	1	Gastos de personal	2.080,66	0,00	2.080,66	2.080,66	0,00
	2	Compra bienes corr.y gtos.func	849.404,35	0,00	849.404,35	849.404,35	0,00



GENERALITAT
VALENCIANA

OBLIGACIONES DE PRESUPUESTOS CERRADOS
A LA FECHA 31 DE DICIEMBRE DE 2004
RESUMEN POR EJERCICIO/SECCION/PROGRAMA/CAPITULO

REFERENCIA : NPC0024
FECHA : 31/12/2004
HORA : 10:17:04
PAGINA : 31

EJERCICIO: 2003 SECCION: 05 PRESIDENCIA

PROG.	CAP.	DENOMINACION	OBLIGACIONES PENDIENTES DE PAGO A 1/I	RECTIFICACION SALDO ENTRANTE Y ANULACIONES	TOTAL OBLIGACIONES	PAGOS REALIZADOS	OBLIGAC.PDTES. DE PAGO A 31 DE DICIEMBRE
	4	Transferencias corrientes	3.985,00	0,00	3.985,00	3.985,00	0,00
		TOTAL PROGRAMA 11220	855.470,01	0,00	855.470,01	855.470,01	0,00
11230 PLANIFICACION Y ESTUDIOS							
	1	Gastos de personal	332,70	0,00	332,70	332,70	0,00
	2	Compra bienes corr.y gtos.func	384.703,11	0,00	384.703,11	384.703,11	0,00
	4	Transferencias corrientes	125.571,36	0,00	125.571,36	125.571,36	0,00
		TOTAL PROGRAMA 11230	510.607,17	0,00	510.607,17	510.607,17	0,00
11240 RELACIONES EXTERNAS							
	1	Gastos de personal	200,56	0,00	200,56	200,56	0,00
	2	Compra bienes corr.y gtos.func	270.430,09	0,00	270.430,09	270.430,09	0,00
	4	Transferencias corrientes	142.448,66	0,00	142.448,66	142.448,66	0,00
	7	Transferencias de capital	9.273,03	0,00	9.273,03	9.273,03	0,00
		TOTAL PROGRAMA 11240	422.352,34	0,00	422.352,34	422.352,34	0,00
11250 ALTO ASESORAMIENTO EN CIENCIA Y TECNOLOG							
	2	Compra bienes corr.y gtos.func	40.607,00	0,00	40.607,00	40.607,00	0,00
	4	Transferencias corrientes	634.962,50	0,00	634.962,50	634.962,50	0,00
		TOTAL PROGRAMA 11250	675.569,50	0,00	675.569,50	675.569,50	0,00



GENERALITAT
VALENCIANA

OBLIGACIONES DE PRESUPUESTOS CERRADOS
A LA FECHA 31 DE DICIEMBRE DE 2004
RESUMEN POR EJERCICIO/SECCION/PROGRAMA/CAPITULO

REFERENCIA : NPC0024
FECHA : 31/12/2004
HORA : 10:17:04
PAGINA : 32

EJERCICIO: 2003 SECCION: 05 PRESIDENCIA

PROG.	CAP.	DENOMINACION	OBLIGACIONES PENDIENTES DE PAGO A 1/I	RECTIFICACION SALDO ENTRANTE Y ANULACIONES	TOTAL OBLIGACIONES	PAGOS REALIZADOS	OBLIGAC.PDTES. DE PAGO A 31 DE DICIEMBRE
12120		DIRECCION Y SERVICIOS GENERALES					
	1	Gastos de personal	1.722,04	0,00	1.722,04	1.722,04	0,00
	2	Compra bienes corr.y gtos.func	1.607.231,98	0,00	1.607.231,98	1.607.231,98	0,00
	4	Transferencias corrientes	302.438,00	0,00	302.438,00	302.438,00	0,00
	6	Inversiones reales	624.625,54	0,00	624.625,54	624.625,54	0,00
		TOTAL PROGRAMA 12120	2.536.017,56	0,00	2.536.017,56	2.536.017,56	0,00
12160		TELECOMUNICACIONES Y MODERNIZACIÓN					
	1	Gastos de personal	1.277,93	0,00	1.277,93	1.277,93	0,00
	2	Compra bienes corr.y gtos.func	801.188,12	0,00	801.188,12	801.188,12	0,00
	6	Inversiones reales	3.078.975,54	0,00	3.078.975,54	3.078.975,54	0,00
		TOTAL PROGRAMA 12160	3.881.441,59	0,00	3.881.441,59	3.881.441,59	0,00
12410		DESARROLLO AUTON. Y RELAC. CON EL ESTADO					
	1	Gastos de personal	25,92	0,00	25,92	25,92	0,00
		TOTAL PROGRAMA 12410	25,92	0,00	25,92	25,92	0,00
12620		ASESOR.Y DEF.JUICIOS DE INTERESES G.V.					
	1	Gastos de personal	1.319,25	0,00	1.319,25	1.319,25	0,00
	2	Compra bienes corr.y gtos.func	7.404,48	0,00	7.404,48	7.404,48	0,00



GENERALITAT
VALENCIANA

OBLIGACIONES DE PRESUPUESTOS CERRADOS
A LA FECHA 31 DE DICIEMBRE DE 2004
RESUMEN POR EJERCICIO/SECCION/PROGRAMA/CAPITULO

REFERENCIA : NPC0024
FECHA : 31/12/2004
HORA : 10:17:04
PAGINA : 33

EJERCICIO: 2003 SECCION: 05 PRESIDENCIA

PROG.	CAP.	DENOMINACION	OBLIGACIONES PENDIENTES DE PAGO A 1/I	RECTIFICACION SALDO ENTRANTE Y ANULACIONES	TOTAL OBLIGACIONES	PAGOS REALIZADOS	OBLIGAC.PDTES. DE PAGO A 31 DE DICIEMBRE
		TOTAL PROGRAMA 12620	8.723,73	0,00	8.723,73	8.723,73	0,00
13410		COOPERACION INTERNACIONAL AL DESARROLLO					
	1	Gastos de personal	84,87	0,00	84,87	84,87	0,00
	2	Compra bienes corr.y gtos.func	137.945,27	0,00	137.945,27	137.945,27	0,00
	4	Transferencias corrientes	1.870.305,88	0,00	1.870.305,88	1.870.305,88	0,00
	7	Transferencias de capital	11.931.215,30	0,00	11.931.215,30	11.931.215,30	0,00
		TOTAL PROGRAMA 13410	13.939.551,32	0,00	13.939.551,32	13.939.551,32	0,00
45330		COORDINACIÓN GRANDES PROYECTOS					
	1	Gastos de personal	25,43	0,00	25,43	25,43	0,00
		TOTAL PROGRAMA 45330	25,43	0,00	25,43	25,43	0,00
46210		COMUNICACION					
	1	Gastos de personal	164,16	0,00	164,16	164,16	0,00
	2	Compra bienes corr.y gtos.func	2.084.304,97	0,00	2.084.304,97	2.084.304,97	0,00
	4	Transferencias corrientes	3.633.501,66	0,00	3.633.501,66	3.633.501,66	0,00
		TOTAL PROGRAMA 46210	5.717.970,79	0,00	5.717.970,79	5.717.970,79	0,00
46220		JEFATURA DE PRENSA DEL PRESIDENTE					



GENERALITAT
VALENCIANA

OBLIGACIONES DE PRESUPUESTOS CERRADOS
A LA FECHA 31 DE DICIEMBRE DE 2004
RESUMEN POR EJERCICIO/SECCION/PROGRAMA/CAPITULO

REFERENCIA : NPC0024
FECHA : 31/12/2004
HORA : 10:17:04
PAGINA : 34

EJERCICIO: 2003 SECCION: 05 PRESIDENCIA

PROG.	CAP.	DENOMINACION	OBLIGACIONES PENDIENTES DE PAGO A 1/I	RECTIFICACION SALDO ENTRANTE Y ANULACIONES	TOTAL OBLIGACIONES	PAGOS REALIZADOS	OBLIGAC.PDTES. DE PAGO A 31 DE DICIEMBRE
	1	Gastos de personal	183,22	0,00	183,22	183,22	0,00
	2	Compra bienes corr.y gtos.func	74.143,08	0,00	74.143,08	74.143,08	0,00
	4	Transferencias corrientes	14.300,00	0,00	14.300,00	14.300,00	0,00
		TOTAL PROGRAMA 46220	88.626,30	0,00	88.626,30	88.626,30	0,00
54210		INVESTIGACION CIENTIFICA Y TECNICA					
	1	Gastos de personal	152,19	0,00	152,19	152,19	0,00
	4	Transferencias corrientes	3.677.374,13	0,00	3.677.374,13	3.677.374,13	0,00
	7	Transferencias de capital	8.033.694,50	0,00	8.033.694,50	8.033.694,50	0,00
		TOTAL PROGRAMA 54210	11.711.220,82	0,00	11.711.220,82	11.711.220,82	0,00
54240		FOMENTO Y COORDINACION DE I+D+I					
	1	Gastos de personal	96,63	0,00	96,63	96,63	0,00
		TOTAL PROGRAMA 54240	96,63	0,00	96,63	96,63	0,00
75110		ORDENACION Y PROMOCION DEL TURISMO					
	1	Gastos de personal	1.099,20	0,00	1.099,20	1.099,20	0,00
	2	Compra bienes corr.y gtos.func	606,34	0,00	606,34	606,34	0,00
		TOTAL PROGRAMA 75110	1.705,54	0,00	1.705,54	1.705,54	0,00



GENERALITAT VALENCIANA	OBLIGACIONES DE PRESUPUESTOS CERRADOS A LA FECHA 31 DE DICIEMBRE DE 2004 RESUMEN POR EJERCICIO/SECCION/PROGRAMA/CAPITULO	REFERENCIA : NPC0024 FECHA : 31/12/2004 HORA : 10:17:04 PAGINA : 35
---------------------------	--	--

EJERCICIO: 2003 SECCION: 05 PRESIDENCIA

PROG.	CAP.	DENOMINACION	OBLIGACIONES PENDIENTES DE PAGO A 1/I	RECTIFICACION SALDO ENTRANTE Y ANULACIONES	TOTAL OBLIGACIONES	PAGOS REALIZADOS	OBLIGAC.PDTES. DE PAGO A 31 DE DICIEMBRE
TOTAL SECCION 05			40.349.404,65	0,00	40.349.404,65	40.349.404,65	0,00

EJERCICIO: 2003 SECCION: 06 ECONOMÍA, HACIENDA Y EMPLEO

31510 CONDIC. DE TRABAJO Y ADMON. RELAC.LABOR.							
PROG.	CAP.	DENOMINACION	OBLIGACIONES PENDIENTES DE PAGO A 1/I	RECTIFICACION SALDO ENTRANTE Y ANULACIONES	TOTAL OBLIGACIONES	PAGOS REALIZADOS	OBLIGAC.PDTES. DE PAGO A 31 DE DICIEMBRE
1		Gastos de personal	3.421,61	0,00	3.421,61	3.421,61	0,00
2		Compra bienes corr.y gtos.func	497.796,72	0,00	497.796,72	497.796,72	0,00
4		Transferencias corrientes	12.288.872,74	27.045,54-	12.261.827,20	12.261.827,20	0,00
6		Inversiones reales	251.913,98	0,00	251.913,98	251.913,98	0,00
7		Transferencias de capital	3.249.921,81	0,00	3.249.921,81	3.249.921,81	0,00
TOTAL PROGRAMA 31510			16.291.926,86	27.045,54-	16.264.881,32	16.264.881,32	0,00
61110 DIRECCION Y SERVICIOS GENERALES							
1		Gastos de personal	621,58	0,00	621,58	621,58	0,00
2		Compra bienes corr.y gtos.func	509.184,64	0,00	509.184,64	509.184,64	0,00
3		Gastos financieros	15.332,39	0,00	15.332,39	15.332,39	0,00
4		Transferencias corrientes	533.476,77	0,00	533.476,77	533.476,77	0,00
6		Inversiones reales	278.200,91	855,15-	277.345,76	277.345,76	0,00
7		Transferencias de capital	46.870,00	0,00	46.870,00	46.870,00	0,00
TOTAL PROGRAMA 61110			1.383.686,29	855,15-	1.382.831,14	1.382.831,14	0,00



GENERALITAT
VALENCIANA

OBLIGACIONES DE PRESUPUESTOS CERRADOS
A LA FECHA 31 DE DICIEMBRE DE 2004
RESUMEN POR EJERCICIO/SECCION/PROGRAMA/CAPITULO

REFERENCIA : NPC0024
FECHA : 31/12/2004
HORA : 10:17:04
PAGINA : 36

EJERCICIO: 2003 SECCION: 06 ECONOMÍA, HACIENDA Y EMPLEO

PROG.	CAP.	DENOMINACION	OBLIGACIONES PENDIENTES DE PAGO A 1/I	RECTIFICACION SALDO ENTRANTE Y ANULACIONES	TOTAL OBLIGACIONES	PAGOS REALIZADOS	OBLIGAC.PDTES. DE PAGO A 31 DE DICIEMBRE
61120		CENTRO DE SISTEMAS DE INFORMACION					
	1	Gastos de personal	588,68	0,00	588,68	588,68	0,00
	2	Compra bienes corr.y gtos.func	934.937,82	0,00	934.937,82	934.937,82	0,00
	6	Inversiones reales	2.394.177,91	0,00	2.394.177,91	2.394.177,91	0,00
		TOTAL PROGRAMA 61120	3.329.704,41	0,00	3.329.704,41	3.329.704,41	0,00
61210		PLANIFICACION Y PREVISION ECONOMICA					
	1	Gastos de personal	459,40	0,00	459,40	459,40	0,00
	2	Compra bienes corr.y gtos.func	130.363,29	0,00	130.363,29	130.363,29	0,00
	4	Transferencias corrientes	2.341.958,00	0,00	2.341.958,00	2.341.958,00	0,00
	6	Inversiones reales	23.153,97	0,00	23.153,97	23.153,97	0,00
	7	Transferencias de capital	44.970,80	0,00	44.970,80	44.970,80	0,00
		TOTAL PROGRAMA 61210	2.540.905,46	0,00	2.540.905,46	2.540.905,46	0,00
61220		TESORO DE LA GENERALITAT					
	1	Gastos de personal	185,55	0,00	185,55	185,55	0,00
	2	Compra bienes corr.y gtos.func	413,52	0,00	413,52	413,52	0,00
		TOTAL PROGRAMA 61220	599,07	0,00	599,07	599,07	0,00



GENERALITAT
VALENCIANA

OBLIGACIONES DE PRESUPUESTOS CERRADOS
A LA FECHA 31 DE DICIEMBRE DE 2004
RESUMEN POR EJERCICIO/SECCION/PROGRAMA/CAPITULO

REFERENCIA : NPC0024
FECHA : 31/12/2004
HORA : 10:17:04
PAGINA : 37

EJERCICIO: 2003 SECCION: 06 ECONOMÍA, HACIENDA Y EMPLEO

PROG.	CAP.	DENOMINACION	OBLIGACIONES PENDIENTES DE PAGO A 1/I	RECTIFICACION SALDO ENTRANTE Y ANULACIONES	TOTAL OBLIGACIONES	PAGOS REALIZADOS	OBLIGAC.PDTES. DE PAGO A 31 DE DICIEMBRE
61230		PATRIMONIO DE LA GENERALITAT					
	1	Gastos de personal	522,62	0,00	522,62	522,62	0,00
	2	Compra bienes corr.y gtos.func	1.070.568,73	0,00	1.070.568,73	1.070.568,73	0,00
	6	Inversiones reales	7.985.285,58	0,00	7.985.285,58	7.985.285,58	0,00
		TOTAL PROGRAMA 61230	9.056.376,93	0,00	9.056.376,93	9.056.376,93	0,00
61240		AUDITORIAS Y CONTROL INTERNO					
	1	Gastos de personal	8.255,05	0,00	8.255,05	8.255,05	0,00
	2	Compra bienes corr.y gtos.func	157.140,66	0,00	157.140,66	157.140,66	0,00
		TOTAL PROGRAMA 61240	165.395,71	0,00	165.395,71	165.395,71	0,00
61250		PRESUPUESTOS G.V. Y ADMINISTRAC.NOMINAS					
	1	Gastos de personal	375,03	0,00	375,03	375,03	0,00
	2	Compra bienes corr.y gtos.func	85.420,82	0,00	85.420,82	85.420,82	0,00
		TOTAL PROGRAMA 61250	85.795,85	0,00	85.795,85	85.795,85	0,00
61280		CENTRO LOGISTICO,ARCHIVOS Y PARQUE MOVIL					
	1	Gastos de personal	4.745,68	0,00	4.745,68	4.745,68	0,00
	2	Compra bienes corr.y gtos.func	259.486,29	0,00	259.486,29	259.486,29	0,00
	6	Inversiones reales	95.859,92	0,00	95.859,92	95.859,92	0,00



GENERALITAT VALENCIANA	OBLIGACIONES DE PRESUPUESTOS CERRADOS A LA FECHA 31 DE DICIEMBRE DE 2004 RESUMEN POR EJERCICIO/SECCION/PROGRAMA/CAPITULO	REFERENCIA : NPC0024 FECHA : 31/12/2004 HORA : 10:17:04 PAGINA : 38
---------------------------	--	--

EJERCICIO: 2003 SECCION: 06 ECONOMÍA, HACIENDA Y EMPLEO

PROG.	CAP.	DENOMINACION	OBLIGACIONES PENDIENTES DE PAGO A 1/I	RECTIFICACION SALDO ENTRANTE Y ANULACIONES	TOTAL OBLIGACIONES	PAGOS REALIZADOS	OBLIGAC.PDTES. DE PAGO A 31 DE DICIEMBRE
		TOTAL PROGRAMA 61280	360.091,89	0,00	360.091,89	360.091,89	0,00
61310		TRIBUTOS DE LA GENERALITAT					
	1	Gastos de personal	3.913,09	0,00	3.913,09	3.913,09	0,00
	2	Compra bienes corr.y gtos.func	1.768.404,71	0,00	1.768.404,71	1.767.923,86	480,85
		TOTAL PROGRAMA 61310	1.772.317,80	0,00	1.772.317,80	1.771.836,95	480,85
63150		ACTUACIONES SOBRE EL SECTOR FINANCIERO					
	4	Transferencias corrientes	423.494,87	0,00	423.494,87	423.494,87	0,00
	8	Activos financieros	1.250.700,00	0,00	1.250.700,00	1.250.700,00	0,00
		TOTAL PROGRAMA 63150	1.674.194,87	0,00	1.674.194,87	1.674.194,87	0,00
		TOTAL SECCION 06	36.660.995,14	27.900,69-	36.633.094,45	36.632.613,60	480,85

EJERCICIO: 2003 SECCION: 07 JUSTICIA Y ADMINISTRACIONES PÚBLICAS

12130		FORMACION Y ESTUDIOS					
	1	Gastos de personal	196,48	0,00	196,48	196,48	0,00
	2	Compra bienes corr.y gtos.func	248.914,96	0,00	248.914,96	248.914,96	0,00
	6	Inversiones reales	19.900,00	0,00	19.900,00	19.900,00	0,00
		TOTAL PROGRAMA 12130	269.011,44	0,00	269.011,44	269.011,44	0,00



GENERALITAT VALENCIANA	OBLIGACIONES DE PRESUPUESTOS CERRADOS A LA FECHA 31 DE DICIEMBRE DE 2004 RESUMEN POR EJERCICIO/SECCION/PROGRAMA/CAPITULO	REFERENCIA : NPC0024 FECHA : 31/12/2004 HORA : 10:17:04 PAGINA : 39
---------------------------	--	--

EJERCICIO: 2003 SECCION: 07 JUSTICIA Y ADMINISTRACIONES PÚBLICAS

PROG.	CAP.	DENOMINACION	OBLIGACIONES PENDIENTES DE PAGO A 1/I	RECTIFICACION SALDO ENTRANTE Y ANULACIONES	TOTAL OBLIGACIONES	PAGOS REALIZADOS	OBLIGAC.PDTES. DE PAGO A 31 DE DICIEMBRE
12140		FUNCION PUBLICA					
	1	Gastos de personal	913,21	0,00	913,21	913,21	0,00
	2	Compra bienes corr.y gtos.func	20.884,02	0,00	20.884,02	20.884,02	0,00
	6	Inversiones reales	27.558,77	0,00	27.558,77	27.558,77	0,00
		TOTAL PROGRAMA 12140	49.356,00	0,00	49.356,00	49.356,00	0,00
12510		ADMINISTRACION LOCAL					
	1	Gastos de personal	222,61	0,00	222,61	222,61	0,00
	2	Compra bienes corr.y gtos.func	23.478,00	0,00	23.478,00	23.478,00	0,00
	4	Transferencias corrientes	1.297.692,17	0,00	1.297.692,17	1.290.203,61	7.488,56
	7	Transferencias de capital	223.830,20	0,00	223.830,20	223.830,20	0,00
		TOTAL PROGRAMA 12510	1.545.222,98	0,00	1.545.222,98	1.537.734,42	7.488,56
14110		ADMINISTRACION DE JUSTICIA					
	1	Gastos de personal	12.277,37	0,00	12.277,37	12.277,37	0,00
	2	Compra bienes corr.y gtos.func	6.672.813,91	0,00	6.672.813,91	6.672.813,91	0,00
	4	Transferencias corrientes	802.490,51	0,00	802.490,51	802.490,51	0,00
	6	Inversiones reales	9.844.173,46	0,00	9.844.173,46	9.844.173,46	0,00
	7	Transferencias de capital	240.645,84	0,00	240.645,84	240.645,84	0,00
		TOTAL PROGRAMA 14110	17.572.401,09	0,00	17.572.401,09	17.572.401,09	0,00



GENERALITAT VALENCIANA	OBLIGACIONES DE PRESUPUESTOS CERRADOS A LA FECHA 31 DE DICIEMBRE DE 2004 RESUMEN POR EJERCICIO/SECCION/PROGRAMA/CAPITULO	REFERENCIA : NPC0024 FECHA : 31/12/2004 HORA : 10:17:04 PAGINA : 40
---------------------------	--	--

EJERCICIO: 2003 SECCION: 07 JUSTICIA Y ADMINISTRACIONES PÚBLICAS

PROG.	CAP.	DENOMINACION	OBLIGACIONES PENDIENTES DE PAGO A 1/I	RECTIFICACION SALDO ENTRANTE Y ANULACIONES	TOTAL OBLIGACIONES	PAGOS REALIZADOS	OBLIGAC.PDTES. DE PAGO A 31 DE DICIEMBRE
14120		DIRECCION Y SERVICIOS GENERALES					
	1	Gastos de personal	1.800,03	0,00	1.800,03	1.800,03	0,00
	2	Compra bienes corr.y gtos.func	657.882,09	0,00	657.882,09	657.882,09	0,00
	3	Gastos financieros	230.071,25	0,00	230.071,25	230.071,25	0,00
	4	Transferencias corrientes	225.326,52	0,00	225.326,52	225.326,52	0,00
	6	Inversiones reales	251.949,03	0,00	251.949,03	251.949,03	0,00
	7	Transferencias de capital	210.355,00	0,00	210.355,00	210.355,00	0,00
		TOTAL PROGRAMA 14120	1.577.383,92	0,00	1.577.383,92	1.577.383,92	0,00
22110		PROTECCION CIVIL Y EXTINCION INCENDIOS					
	1	Gastos de personal	1.044,25	0,00	1.044,25	1.044,25	0,00
	2	Compra bienes corr.y gtos.func	19.432.524,81	0,00	19.432.524,81	19.432.524,81	0,00
	4	Transferencias corrientes	5.192.283,81	0,00	5.192.283,81	5.192.283,81	0,00
	6	Inversiones reales	855.350,49	0,00	855.350,49	855.350,49	0,00
		TOTAL PROGRAMA 22110	25.481.203,36	0,00	25.481.203,36	25.481.203,36	0,00
22210		POLICIA AUTONOMICA VALENCIANA					
	1	Gastos de personal	727.847,12	0,00	727.847,12	727.847,12	0,00
	2	Compra bienes corr.y gtos.func	127.431,26	0,00	127.431,26	127.431,26	0,00
	6	Inversiones reales	403.698,06	0,00	403.698,06	403.698,06	0,00



GENERALITAT
VALENCIANA

OBLIGACIONES DE PRESUPUESTOS CERRADOS
A LA FECHA 31 DE DICIEMBRE DE 2004
RESUMEN POR EJERCICIO/SECCION/PROGRAMA/CAPITULO

REFERENCIA : NPC0024
FECHA : 31/12/2004
HORA : 10:17:04
PAGINA : 41

EJERCICIO: 2003 SECCION: 07 JUSTICIA Y ADMINISTRACIONES PÚBLICAS

PROG.	CAP.	DENOMINACION	OBLIGACIONES PENDIENTES DE PAGO A 1/I	RECTIFICACION SALDO ENTRANTE Y ANULACIONES	TOTAL OBLIGACIONES	PAGOS REALIZADOS	OBLIGAC.PDTES. DE PAGO A 31 DE DICIEMBRE
		TOTAL PROGRAMA 22210	1.258.976,44	0,00	1.258.976,44	1.258.976,44	0,00
22220		SEGURIDAD PUBLICA					
	1	Gastos de personal	990,74	0,00	990,74	990,74	0,00
	2	Compra bienes corr.y gtos.func	23.060,14	0,00	23.060,14	23.060,14	0,00
	4	Transferencias corrientes	14.771,74	0,00	14.771,74	14.771,74	0,00
	6	Inversiones reales	65.347,97	0,00	65.347,97	65.347,97	0,00
		TOTAL PROGRAMA 22220	104.170,59	0,00	104.170,59	104.170,59	0,00
46260		CONSULTA ELECTORAL 2003					
	2	Compra bienes corr.y gtos.func	557.457,45	0,00	557.457,45	557.457,45	0,00
	6	Inversiones reales	16.738,91	0,00	16.738,91	16.738,91	0,00
		TOTAL PROGRAMA 46260	574.196,36	0,00	574.196,36	574.196,36	0,00
		TOTAL SECCION 07	48.431.922,18	0,00	48.431.922,18	48.424.433,62	7.488,56

EJERCICIO: 2003 SECCION: 08 INFRAESTRUCT. Y TRANSPORTE

12160		TELECOMUNICACIONES Y MODERNIZACIÓN					
	2	Compra bienes corr.y gtos.func	3.887.641,76	0,00	3.887.641,76	3.887.641,76	0,00
	4	Transferencias corrientes	16.498,33	0,00	16.498,33	16.498,33	0,00



GENERALITAT
VALENCIANA

OBLIGACIONES DE PRESUPUESTOS CERRADOS
A LA FECHA 31 DE DICIEMBRE DE 2004
RESUMEN POR EJERCICIO/SECCION/PROGRAMA/CAPITULO

REFERENCIA : NPC0024
FECHA : 31/12/2004
HORA : 10:17:04
PAGINA : 42

EJERCICIO: 2003 SECCION: 08 INFRAESTRUCT. Y TRANSPORTE

PROG.	CAP.	DENOMINACION	OBLIGACIONES PENDIENTES DE PAGO A 1/I	RECTIFICACION SALDO ENTRANTE Y ANULACIONES	TOTAL OBLIGACIONES	PAGOS REALIZADOS	OBLIGAC.PDTES. DE PAGO A 31 DE DICIEMBRE
	6	Inversiones reales	7.408.489,99	0,00	7.408.489,99	7.408.489,99	0,00
	7	Transferencias de capital	1.315.271,56	33.654,94-	1.281.616,62	1.281.616,62	0,00
		TOTAL PROGRAMA 12160	12.627.901,64	33.654,94-	12.594.246,70	12.594.246,70	0,00
43110		ARQUITECTURA Y VIVIENDA					
	1	Gastos de personal	5.300,66	0,00	5.300,66	5.300,66	0,00
	2	Compra bienes corr.y gtos.func	361.666,35	0,00	361.666,35	361.666,35	0,00
	4	Transferencias corrientes	989.867,50	0,00	989.867,50	989.867,50	0,00
	6	Inversiones reales	21.762.238,26	0,00	21.762.238,26	21.762.238,26	0,00
	7	Transferencias de capital	19.127.158,79	0,00	19.127.158,79	18.980.491,03	146.667,76
		TOTAL PROGRAMA 43110	42.246.231,56	0,00	42.246.231,56	42.099.563,80	146.667,76
43210		ORDENACION DEL TERRITORIO Y URBANISMO					
	1	Gastos de personal	1.692,62	0,00	1.692,62	1.692,62	0,00
	2	Compra bienes corr.y gtos.func	151.501,82	0,00	151.501,82	151.501,82	0,00
	6	Inversiones reales	438.898,60	0,00	438.898,60	438.898,60	0,00
	7	Transferencias de capital	102.084,66	0,00	102.084,66	102.084,66	0,00
		TOTAL PROGRAMA 43210	694.177,70	0,00	694.177,70	694.177,70	0,00
44210		SANEAMIENTO Y DEPURACION DE AGUAS					



GENERALITAT
VALENCIANA

OBLIGACIONES DE PRESUPUESTOS CERRADOS
A LA FECHA 31 DE DICIEMBRE DE 2004
RESUMEN POR EJERCICIO/SECCION/PROGRAMA/CAPITULO

REFERENCIA : NPC0024
FECHA : 31/12/2004
HORA : 10:17:04
PAGINA : 43

EJERCICIO: 2003 SECCION: 08 INFRAESTRUCT. Y TRANSPORTE

PROG.	CAP.	DENOMINACION	OBLIGACIONES PENDIENTES DE PAGO A 1/I	RECTIFICACION SALDO ENTRANTE Y ANULACIONES	TOTAL OBLIGACIONES	PAGOS REALIZADOS	OBLIGAC.PDTES. DE PAGO A 31 DE DICIEMBRE
	6	Inversiones reales	5.523.396,41	0,00	5.523.396,41	5.523.396,41	0,00
	7	Transferencias de capital	39.583.022,69	0,00	39.583.022,69	39.583.022,69	0,00
		TOTAL PROGRAMA 44210	45.106.419,10	0,00	45.106.419,10	45.106.419,10	0,00
51110		DIRECCION Y SERVICIOS GENERALES					
	1	Gastos de personal	7.940,24	0,00	7.940,24	7.940,24	0,00
	2	Compra bienes corr.y gtos.func	958.759,10	0,00	958.759,10	958.759,10	0,00
	3	Gastos financieros	5.395.605,16	0,00	5.395.605,16	5.395.605,16	0,00
	4	Transferencias corrientes	12.709,58	0,00	12.709,58	12.709,58	0,00
		TOTAL PROGRAMA 51110	6.375.014,08	0,00	6.375.014,08	6.375.014,08	0,00
51210		GESTION E INFR. DE RECURSOS HIDRAULICOS.					
	1	Gastos de personal	380,02	0,00	380,02	380,02	0,00
	2	Compra bienes corr.y gtos.func	92.024,12	0,00	92.024,12	92.024,12	0,00
	6	Inversiones reales	37.990.598,04	11.153,82-	37.979.444,22	37.979.444,22	0,00
	7	Transferencias de capital	4.152.649,86	0,00	4.152.649,86	4.136.075,51	16.574,35
		TOTAL PROGRAMA 51210	42.235.652,04	11.153,82-	42.224.498,22	42.207.923,87	16.574,35
51310		INFRAESTRUCTURAS DE CARRETERAS					
	1	Gastos de personal	10.831,87	0,00	10.831,87	10.831,87	0,00



GENERALITAT VALENCIANA	OBLIGACIONES DE PRESUPUESTOS CERRADOS A LA FECHA 31 DE DICIEMBRE DE 2004 RESUMEN POR EJERCICIO/SECCION/PROGRAMA/CAPITULO	REFERENCIA : NPC0024 FECHA : 31/12/2004 HORA : 10:17:04 PAGINA : 44
---------------------------	--	--

EJERCICIO: 2003 SECCION: 08 INFRAESTRUCT. Y TRANSPORTE

PROG.	CAP.	DENOMINACION	OBLIGACIONES PENDIENTES DE PAGO A 1/I	RECTIFICACION SALDO ENTRANTE Y ANULACIONES	TOTAL OBLIGACIONES	PAGOS REALIZADOS	OBLIGAC.PDTES. DE PAGO A 31 DE DICIEMBRE
	2	Compra bienes corr.y gtos.func	677.174,77	0,00	677.174,77	677.174,77	0,00
	3	Gastos financieros	1.205.508,28	0,00	1.205.508,28	1.205.508,28	0,00
	6	Inversiones reales	98.506.739,42	0,00	98.506.739,42	98.506.739,42	0,00
	7	Transferencias de capital	7.146.438,01	0,00	7.146.438,01	7.146.438,01	0,00
		TOTAL PROGRAMA 51310	107.546.692,35	0,00	107.546.692,35	107.546.692,35	0,00
51320		INFRAESTRUCTURAS DEL TRANSPORTE					
	1	Gastos de personal	2.752,04	0,00	2.752,04	2.752,04	0,00
	2	Compra bienes corr.y gtos.func	201,39	0,00	201,39	201,39	0,00
	6	Inversiones reales	34.673.818,52	0,00	34.673.818,52	34.673.818,52	0,00
	7	Transferencias de capital	23.371.148,16	0,00	23.371.148,16	23.371.148,16	0,00
		TOTAL PROGRAMA 51320	58.047.920,11	0,00	58.047.920,11	58.047.920,11	0,00
51330		ORDENAC.Y COORD.TRANSPORTE TERRESTRE					
	1	Gastos de personal	4.173,41	0,00	4.173,41	4.173,41	0,00
	2	Compra bienes corr.y gtos.func	197.775,49	0,00	197.775,49	197.775,49	0,00
	4	Transferencias corrientes	19.385.901,49	0,00	19.385.901,49	19.385.901,49	0,00
	6	Inversiones reales	396.241,03	0,00	396.241,03	396.241,03	0,00
	7	Transferencias de capital	1.390.155,75	0,00	1.390.155,75	1.390.155,75	0,00
		TOTAL PROGRAMA 51330	21.374.247,17	0,00	21.374.247,17	21.374.247,17	0,00



GENERALITAT VALENCIANA	OBLIGACIONES DE PRESUPUESTOS CERRADOS A LA FECHA 31 DE DICIEMBRE DE 2004 RESUMEN POR EJERCICIO/SECCION/PROGRAMA/CAPITULO	REFERENCIA : NPC0024 FECHA : 31/12/2004 HORA : 10:17:04 PAGINA : 45
---------------------------	--	--

EJERCICIO: 2003 SECCION: 08 INFRAESTRUCT. Y TRANSPORTE

PROG.	CAP.	DENOMINACION	OBLIGACIONES PENDIENTES DE PAGO A 1/I	RECTIFICACION SALDO ENTRANTE Y ANULACIONES	TOTAL OBLIGACIONES	PAGOS REALIZADOS	OBLIGAC.PDTES. DE PAGO A 31 DE DICIEMBRE
51410		INFRAESTRUCTURAS Y ACTUACIONES EN COSTA					
	1	Gastos de personal	2.845,48	0,00	2.845,48	2.845,48	0,00
	2	Compra bienes corr.y gtos.func	91.619,16	0,00	91.619,16	91.619,16	0,00
	6	Inversiones reales	2.934.479,53	0,00	2.934.479,53	2.934.479,53	0,00
		TOTAL PROGRAMA 51410	3.028.944,17	0,00	3.028.944,17	3.028.944,17	0,00
51430		GESTION Y EXPLOTACIÓN DE PUERTOS					
	1	Gastos de personal	4.233,36	0,00	4.233,36	4.233,36	0,00
	2	Compra bienes corr.y gtos.func	1.000.004,73	0,00	1.000.004,73	981.911,14	18.093,59
	6	Inversiones reales	1.578.396,60	0,00	1.578.396,60	1.578.396,60	0,00
		TOTAL PROGRAMA 51430	2.582.634,69	0,00	2.582.634,69	2.564.541,10	18.093,59
73110		COMPETITIVIDAD AREA ENERGIA					
	4	Transferencias corrientes	617.921,00	0,00	617.921,00	617.921,00	0,00
	7	Transferencias de capital	2.505.763,20	0,00	2.505.763,20	2.505.763,20	0,00
		TOTAL PROGRAMA 73110	3.123.684,20	0,00	3.123.684,20	3.123.684,20	0,00
		TOTAL SECCION 08	344.989.518,81	44.808,76-	344.944.710,05	344.763.374,35	181.335,70



GENERALITAT
VALENCIANA

OBLIGACIONES DE PRESUPUESTOS CERRADOS
A LA FECHA 31 DE DICIEMBRE DE 2004
RESUMEN POR EJERCICIO/SECCION/PROGRAMA/CAPITULO

REFERENCIA : NPC0024
FECHA : 31/12/2004
HORA : 10:17:04
PAGINA : 46

EJERCICIO: 2003 SECCION: 09 CULTURA, EDUCACIÓN Y DEPORTE

PROG.	CAP.	DENOMINACION	OBLIGACIONES PENDIENTES DE PAGO A 1/I	RECTIFICACION SALDO ENTRANTE Y ANULACIONES	TOTAL OBLIGACIONES	PAGOS REALIZADOS	OBLIGAC.PDTES. DE PAGO A 31 DE DICIEMBRE
42110		DIRECCION Y SERVICIOS GENERALES					
	1	Gastos de personal	8.569,51	0,00	8.569,51	8.569,51	0,00
	2	Compra bienes corr.y gtos.func	510.529,06	0,00	510.529,06	510.529,06	0,00
	3	Gastos financieros	331.004,68	0,00	331.004,68	331.004,68	0,00
	4	Transferencias corrientes	1.730.649,54	0,00	1.730.649,54	1.730.649,54	0,00
	6	Inversiones reales	1.658.694,88	0,00	1.658.694,88	1.658.694,88	0,00
		TOTAL PROGRAMA 42110	4.239.447,67	0,00	4.239.447,67	4.239.447,67	0,00
42120		ADMINISTRACION DE PERSONAL					
	1	Gastos de personal	875,19	0,00	875,19	875,19	0,00
	2	Compra bienes corr.y gtos.func	376.490,23	0,00	376.490,23	376.490,23	0,00
		TOTAL PROGRAMA 42120	377.365,42	0,00	377.365,42	377.365,42	0,00
42130		ORDEN.E INNOV. EDUCAT. FORM.PROFESORADO					
	1	Gastos de personal	1.150,59	0,00	1.150,59	1.150,59	0,00
	2	Compra bienes corr.y gtos.func	1.468.465,32	0,00	1.468.465,32	1.468.465,32	0,00
	4	Transferencias corrientes	8.808.603,75	1.115,62-	8.807.488,13	8.807.488,13	0,00
	7	Transferencias de capital	438.737,18	0,00	438.737,18	438.737,18	0,00
		TOTAL PROGRAMA 42130	10.716.956,84	1.115,62-	10.715.841,22	10.715.841,22	0,00



GENERALITAT
VALENCIANA

OBLIGACIONES DE PRESUPUESTOS CERRADOS
A LA FECHA 31 DE DICIEMBRE DE 2004
RESUMEN POR EJERCICIO/SECCION/PROGRAMA/CAPITULO

REFERENCIA : NPC0024
FECHA : 31/12/2004
HORA : 10:17:04
PAGINA : 47

EJERCICIO: 2003 SECCION: 09 CULTURA, EDUCACIÓN Y DEPORTE

PROG.	CAP.	DENOMINACION	OBLIGACIONES PENDIENTES DE PAGO A 1/I	RECTIFICACION SALDO ENTRANTE Y ANULACIONES	TOTAL OBLIGACIONES	PAGOS REALIZADOS	OBLIGAC.PDTES. DE PAGO A 31 DE DICIEMBRE
42140		ADMINISTRACION EDUCATIVA Y CULTURAL					
	1	Gastos de personal	1.663,63	0,00	1.663,63	1.663,63	0,00
	2	Compra bienes corr.y gtos.func	3.577.265,83	0,00	3.577.265,83	3.577.265,83	0,00
	4	Transferencias corrientes	5.674.154,54	0,00	5.674.154,54	5.674.154,54	0,00
	6	Inversiones reales	68.825,31	0,00	68.825,31	68.825,31	0,00
		TOTAL PROGRAMA 42140	9.321.909,31	0,00	9.321.909,31	9.321.909,31	0,00
42150		INSTIT.VALENC.EVALUAC.Y CALIDAD EDUCAT.					
	1	Gastos de personal	50,24	0,00	50,24	50,24	0,00
	2	Compra bienes corr.y gtos.func	69.469,03	0,00	69.469,03	69.469,03	0,00
	4	Transferencias corrientes	18.798,37	0,00	18.798,37	18.798,37	0,00
		TOTAL PROGRAMA 42150	88.317,64	0,00	88.317,64	88.317,64	0,00
42220		ENSEÑANZA PRIMARIA					
	1	Gastos de personal	148.097,63	0,00	148.097,63	148.097,63	0,00
	2	Compra bienes corr.y gtos.func	9.242.564,95	0,00	9.242.564,95	9.242.564,94	0,01
	4	Transferencias corrientes	20.633.220,13	0,00	20.633.220,13	20.633.220,13	0,00
	6	Inversiones reales	8.703.560,80	0,00	8.703.560,80	8.703.560,80	0,00
	7	Transferencias de capital	3.096.066,50	0,00	3.096.066,50	3.096.066,50	0,00
		TOTAL PROGRAMA 42220	41.823.510,01	0,00	41.823.510,01	41.823.510,00	0,01



GENERALITAT VALENCIANA	OBLIGACIONES DE PRESUPUESTOS CERRADOS A LA FECHA 31 DE DICIEMBRE DE 2004 RESUMEN POR EJERCICIO/SECCION/PROGRAMA/CAPITULO	REFERENCIA : NPC0024 FECHA : 31/12/2004 HORA : 10:17:04 PAGINA : 48
---------------------------	--	--

EJERCICIO: 2003 SECCION: 09 CULTURA, EDUCACIÓN Y DEPORTE

PROG.	CAP.	DENOMINACION	OBLIGACIONES PENDIENTES DE PAGO A 1/I	RECTIFICACION SALDO ENTRANTE Y ANULACIONES	TOTAL OBLIGACIONES	PAGOS REALIZADOS	OBLIGAC.PDTES. DE PAGO A 31 DE DICIEMBRE
42230		ENSEÑANZA SECUNDARIA Y REGIMEN ESPECIAL					
	1	Gastos de personal	312.631,65	0,00	312.631,65	312.631,65	0,00
	2	Compra bienes corr.y gtos.func	9.062.463,42	0,00	9.062.463,42	9.062.463,36	0,06
	4	Transferencias corrientes	11.806.085,76	0,00	11.806.085,76	11.806.085,76	0,00
	6	Inversiones reales	11.154.971,63	0,00	11.154.971,63	11.154.971,63	0,00
	7	Transferencias de capital	11.199.425,91	0,00	11.199.425,91	11.199.425,91	0,00
		TOTAL PROGRAMA 42230	43.535.578,37	0,00	43.535.578,37	43.535.578,31	0,06
42250		PROMOCION Y USO DEL VALENCIANO					
	1	Gastos de personal	1.285,86	0,00	1.285,86	1.285,86	0,00
	2	Compra bienes corr.y gtos.func	416.699,69	0,00	416.699,69	416.668,94	30,75
	4	Transferencias corrientes	2.189.920,89	0,00	2.189.920,89	2.189.920,89	0,00
		TOTAL PROGRAMA 42250	2.607.906,44	0,00	2.607.906,44	2.607.875,69	30,75
42260		ENSEÑANZAS UNIVERSITARIAS					
	1	Gastos de personal	142,35	0,00	142,35	142,35	0,00
	2	Compra bienes corr.y gtos.func	277.765,58	0,00	277.765,58	277.765,58	0,00
	4	Transferencias corrientes	4.654.133,72	0,00	4.654.133,72	4.654.133,72	0,00
	6	Inversiones reales	16.347,21	0,00	16.347,21	16.347,21	0,00
	7	Transferencias de capital	3.835.790,00	0,00	3.835.790,00	3.835.790,00	0,00



GENERALITAT
VALENCIANA

OBLIGACIONES DE PRESUPUESTOS CERRADOS
A LA FECHA 31 DE DICIEMBRE DE 2004
RESUMEN POR EJERCICIO/SECCION/PROGRAMA/CAPITULO

REFERENCIA : NPC0024
FECHA : 31/12/2004
HORA : 10:17:04
PAGINA : 49

EJERCICIO: 2003 SECCION: 09 CULTURA, EDUCACIÓN Y DEPORTE

PROG.	CAP.	DENOMINACION	OBLIGACIONES PENDIENTES DE PAGO A 1/I	RECTIFICACION SALDO ENTRANTE Y ANULACIONES	TOTAL OBLIGACIONES	PAGOS REALIZADOS	OBLIGAC.PDTES. DE PAGO A 31 DE DICIEMBRE
		TOTAL PROGRAMA 42260	8.784.178,86	0,00	8.784.178,86	8.784.178,86	0,00
42270		CONSEJO ESCOLAR					
	1	Gastos de personal	61,52	0,00	61,52	61,52	0,00
	2	Compra bienes corr.y gtos.func	27.501,45	0,00	27.501,45	27.501,45	0,00
		TOTAL PROGRAMA 42270	27.562,97	0,00	27.562,97	27.562,97	0,00
45210		BIBLIOTECAS, ARCHIVOS Y PROMOC.EDITORIAL					
	1	Gastos de personal	3.351,55	0,00	3.351,55	3.351,55	0,00
	2	Compra bienes corr.y gtos.func	1.308.411,17	0,00	1.308.411,17	1.307.601,96	809,21
	4	Transferencias corrientes	1.771.699,55	0,00	1.771.699,55	1.767.042,55	4.657,00
	6	Inversiones reales	1.846.484,64	200.000,00-	1.646.484,64	1.646.484,64	0,00
	7	Transferencias de capital	538.839,38	0,00	538.839,38	538.839,38	0,00
		TOTAL PROGRAMA 45210	5.468.786,29	200.000,00-	5.268.786,29	5.263.320,08	5.466,21
45410		PROMOCION CULTURAL MUSEOS Y BELLAS ARTES					
	1	Gastos de personal	1.341,06	0,00	1.341,06	1.341,06	0,00
	2	Compra bienes corr.y gtos.func	605.016,73	0,00	605.016,73	605.016,73	0,00
	4	Transferencias corrientes	5.572.536,57	0,00	5.572.536,57	5.572.536,57	0,00
	6	Inversiones reales	1.154.682,42	0,00	1.154.682,42	1.152.508,40	2.174,02
	7	Transferencias de capital	5.695.166,00	0,00	5.695.166,00	5.695.166,00	0,00



GENERALITAT VALENCIANA	OBLIGACIONES DE PRESUPUESTOS CERRADOS A LA FECHA 31 DE DICIEMBRE DE 2004 RESUMEN POR EJERCICIO/SECCION/PROGRAMA/CAPITULO	REFERENCIA : NPC0024 FECHA : 31/12/2004 HORA : 10:17:04 PAGINA : 50
---------------------------	--	--

EJERCICIO: 2003 SECCION: 09 CULTURA, EDUCACIÓN Y DEPORTE

PROG.	CAP.	DENOMINACION	OBLIGACIONES PENDIENTES DE PAGO A 1/I	RECTIFICACION SALDO ENTRANTE Y ANULACIONES	TOTAL OBLIGACIONES	PAGOS REALIZADOS	OBLIGAC.PDTES. DE PAGO A 31 DE DICIEMBRE
		TOTAL PROGRAMA 45410	13.028.742,78	0,00	13.028.742,78	13.026.568,76	2.174,02
45710		FOMENTO DE LA ACTIVIDAD DEPORTIVA					
	1	Gastos de personal	775,08	0,00	775,08	775,08	0,00
	2	Compra bienes corr.y gtos.func	1.123.956,66	0,00	1.123.956,66	1.123.956,66	0,00
	4	Transferencias corrientes	3.436.178,23	0,00	3.436.178,23	3.434.978,23	1.200,00
	6	Inversiones reales	1.818.599,27	0,00	1.818.599,27	1.818.599,27	0,00
	7	Transferencias de capital	5.338.716,18	0,00	5.338.716,18	5.338.716,18	0,00
		TOTAL PROGRAMA 45710	11.718.225,42	0,00	11.718.225,42	11.717.025,42	1.200,00
45810		PATRIMONIO ARTISTICO					
	1	Gastos de personal	563,75	0,00	563,75	563,75	0,00
	2	Compra bienes corr.y gtos.func	521.351,06	0,00	521.351,06	521.351,06	0,00
	4	Transferencias corrientes	655.960,35	0,00	655.960,35	655.960,35	0,00
	6	Inversiones reales	4.007.886,47	0,00	4.007.886,47	4.007.886,47	0,00
	7	Transferencias de capital	2.014.286,90	0,00	2.014.286,90	2.014.286,90	0,00
		TOTAL PROGRAMA 45810	7.200.048,53	0,00	7.200.048,53	7.200.048,53	0,00
		TOTAL SECCION 09	158.938.536,55	201.115,62-	158.737.420,93	158.728.549,88	8.871,05



GENERALITAT VALENCIANA	OBLIGACIONES DE PRESUPUESTOS CERRADOS A LA FECHA 31 DE DICIEMBRE DE 2004 RESUMEN POR EJERCICIO/SECCION/PROGRAMA/CAPITULO	REFERENCIA : NPC0024 FECHA : 31/12/2004 HORA : 10:17:04 PAGINA : 51
---------------------------	--	--

EJERCICIO: 2003 SECCION: 10 SANIDAD

PROG.	CAP.	DENOMINACION	OBLIGACIONES PENDIENTES DE PAGO A 1/I	RECTIFICACION SALDO ENTRANTE Y ANULACIONES	TOTAL OBLIGACIONES	PAGOS REALIZADOS	OBLIGAC.PDTES. DE PAGO A 31 DE DICIEMBRE
31320		DROGODEPENDENCIAS Y OTRAS ADICIONES					
	2	Compra bienes corr.y gtos.func	669.091,86	0,00	669.091,86	669.091,86	0,00
	4	Transferencias corrientes	4.031.623,84	0,00	4.031.623,84	4.031.623,84	0,00
	7	Transferencias de capital	77.400,43	0,00	77.400,43	77.400,43	0,00
		TOTAL PROGRAMA 31320	4.778.116,13	0,00	4.778.116,13	4.778.116,13	0,00
41110		DIRECCION Y SERVICIOS GENERALES					
	1	Gastos de personal	1.924,16	0,00	1.924,16	1.924,16	0,00
	2	Compra bienes corr.y gtos.func	1.285.322,62	0,00	1.285.322,62	1.285.322,62	0,00
	3	Gastos financieros	674.350,67	0,00	674.350,67	674.350,67	0,00
	4	Transferencias corrientes	2.582.507,00	0,00	2.582.507,00	2.582.507,00	0,00
	6	Inversiones reales	5.388,20	0,00	5.388,20	5.388,20	0,00
		TOTAL PROGRAMA 41110	4.549.492,65	0,00	4.549.492,65	4.549.492,65	0,00
41111		CALIDAD,EVALUAC.Y MODERNIZ.DE SERV.ASIST					
	1	Gastos de personal	1.741,39	0,00	1.741,39	1.741,39	0,00
	2	Compra bienes corr.y gtos.func	1.093.610,91	0,00	1.093.610,91	1.093.610,91	0,00
	4	Transferencias corrientes	165.493,96	0,00	165.493,96	165.493,96	0,00
	6	Inversiones reales	1.794.914,48	0,00	1.794.914,48	1.794.914,48	0,00
		TOTAL PROGRAMA 41111	3.055.760,74	0,00	3.055.760,74	3.055.760,74	0,00



GENERALITAT VALENCIANA	OBLIGACIONES DE PRESUPUESTOS CERRADOS A LA FECHA 31 DE DICIEMBRE DE 2004 RESUMEN POR EJERCICIO/SECCION/PROGRAMA/CAPITULO	REFERENCIA : NPC0024 FECHA : 31/12/2004 HORA : 10:17:04 PAGINA : 52
---------------------------	--	--

EJERCICIO: 2003 SECCION: 10 SANIDAD

PROG.	CAP.	DENOMINACION	OBLIGACIONES PENDIENTES DE PAGO A 1/I	RECTIFICACION SALDO ENTRANTE Y ANULACIONES	TOTAL OBLIGACIONES	PAGOS REALIZADOS	OBLIGAC.PDTES. DE PAGO A 31 DE DICIEMBRE
41112		ANALISIS Y EVALUAC.DE ATENC.AL PACIENTE					
	1	Gastos de personal	848,30	0,00	848,30	848,30	0,00
	2	Compra bienes corr.y gtos.func	446.490,22	0,00	446.490,22	446.490,22	0,00
	4	Transferencias corrientes	425.798,01	0,00	425.798,01	425.798,01	0,00
	6	Inversiones reales	3.709,32	0,00	3.709,32	3.709,32	0,00
		TOTAL PROGRAMA 41112	876.845,85	0,00	876.845,85	876.845,85	0,00
41113		OFICINA DEL PLAN DE SALUD					
	1	Gastos de personal	20,16	0,00	20,16	20,16	0,00
	2	Compra bienes corr.y gtos.func	30.978,73	0,00	30.978,73	30.978,73	0,00
	6	Inversiones reales	692,97	0,00	692,97	692,97	0,00
		TOTAL PROGRAMA 41113	31.691,86	0,00	31.691,86	31.691,86	0,00
41120		ADMINISTRACION ECONOMICO FINANCIERA					
	1	Gastos de personal	874,54	0,00	874,54	874,54	0,00
	2	Compra bienes corr.y gtos.func	156.152,20	0,00	156.152,20	156.152,20	0,00
	6	Inversiones reales	31.199,46	0,00	31.199,46	31.199,46	0,00
	7	Transferencias de capital	4.718.089,10	0,00	4.718.089,10	4.718.089,10	0,00
		TOTAL PROGRAMA 41120	4.906.315,30	0,00	4.906.315,30	4.906.315,30	0,00



GENERALITAT
VALENCIANA

OBLIGACIONES DE PRESUPUESTOS CERRADOS
A LA FECHA 31 DE DICIEMBRE DE 2004
RESUMEN POR EJERCICIO/SECCION/PROGRAMA/CAPITULO

REFERENCIA : NPC0024
FECHA : 31/12/2004
HORA : 10:17:04
PAGINA : 53

EJERCICIO: 2003 SECCION: 10 SANIDAD

PROG.	CAP.	DENOMINACION	OBLIGACIONES PENDIENTES DE PAGO A 1/I	RECTIFICACION SALDO ENTRANTE Y ANULACIONES	TOTAL OBLIGACIONES	PAGOS REALIZADOS	OBLIGAC.PDTES. DE PAGO A 31 DE DICIEMBRE
41130		ADMINISTRACION DE RECURSOS HUMANOS					
	1	Gastos de personal	1.066,81	0,00	1.066,81	1.066,81	0,00
	2	Compra bienes corr.y gtos.func	287.015,58	0,00	287.015,58	287.015,58	0,00
	6	Inversiones reales	6.862,35	0,00	6.862,35	6.862,35	0,00
		TOTAL PROGRAMA 41130	294.944,74	0,00	294.944,74	294.944,74	0,00
41140		ESCUELA VALENC.DE ESTUDIOS PARA LA SALUD					
	1	Gastos de personal	356,57	0,00	356,57	356,57	0,00
	2	Compra bienes corr.y gtos.func	505.621,54	0,00	505.621,54	505.621,54	0,00
	4	Transferencias corrientes	145.916,61	0,00	145.916,61	145.916,61	0,00
	6	Inversiones reales	22.389,99	0,00	22.389,99	22.389,99	0,00
		TOTAL PROGRAMA 41140	674.284,71	0,00	674.284,71	674.284,71	0,00
41210		CENTROS INTEGRADOS DE SALUD PUBLICA					
	1	Gastos de personal	2.842,69	0,00	2.842,69	2.842,69	0,00
	2	Compra bienes corr.y gtos.func	1.553.599,06	149,74-	1.553.449,32	1.552.785,59	663,73
	6	Inversiones reales	980.651,79	0,00	980.651,79	980.651,79	0,00
		TOTAL PROGRAMA 41210	2.537.093,54	149,74-	2.536.943,80	2.536.280,07	663,73



GENERALITAT VALENCIANA	OBLIGACIONES DE PRESUPUESTOS CERRADOS A LA FECHA 31 DE DICIEMBRE DE 2004 RESUMEN POR EJERCICIO/SECCION/PROGRAMA/CAPITULO	REFERENCIA : NPC0024 FECHA : 31/12/2004 HORA : 10:17:04 PAGINA : 54
---------------------------	--	--

EJERCICIO: 2003 SECCION: 10 SANIDAD

PROG.	CAP.	DENOMINACION	OBLIGACIONES PENDIENTES DE PAGO A 1/I	RECTIFICACION SALDO ENTRANTE Y ANULACIONES	TOTAL OBLIGACIONES	PAGOS REALIZADOS	OBLIGAC.PDTES. DE PAGO A 31 DE DICIEMBRE
41221		ATENCION PRIMARIA					
	1	Gastos de personal	36.905,42	0,00	36.905,42	36.905,42	0,00
	2	Compra bienes corr.y gtos.func	26.278.978,54	1.251,38-	26.277.727,16	26.277.213,42	513,74
	4	Transferencias corrientes	687.368,49	0,00	687.368,49	685.906,23	1.462,26
	6	Inversiones reales	27.182.652,97	0,00	27.182.652,97	27.182.652,97	0,00
	7	Transferencias de capital	1.336.633,52	0,00	1.336.633,52	1.336.633,52	0,00
		TOTAL PROGRAMA 41221	55.522.538,94	1.251,38-	55.521.287,56	55.519.311,56	1.976,00
41222		ASISTENCIA ESPECIALIZADA					
	1	Gastos de personal	113.376,93	0,00	113.376,93	113.376,93	0,00
	2	Compra bienes corr.y gtos.func	197.166.885,03	300,00-	197.166.585,03	197.162.813,89	3.771,14
	4	Transferencias corrientes	2.722.849,49	0,00	2.722.849,49	2.722.849,49	0,00
	6	Inversiones reales	35.442.271,05	0,00	35.442.271,05	35.442.271,05	0,00
	7	Transferencias de capital	9.642.093,20	0,00	9.642.093,20	9.642.093,20	0,00
		TOTAL PROGRAMA 41222	245.087.475,70	300,00-	245.087.175,70	245.083.404,56	3.771,14
41223		PRESTACIONES FARMACEUTICAS					
	1	Gastos de personal	327,00	0,00	327,00	327,00	0,00
	2	Compra bienes corr.y gtos.func	5.040.694,52	0,00	5.040.694,52	5.040.694,52	0,00
	4	Transferencias corrientes	2.163.328,91	0,00	2.163.328,91	2.163.328,91	0,00



GENERALITAT
VALENCIANA

OBLIGACIONES DE PRESUPUESTOS CERRADOS
A LA FECHA 31 DE DICIEMBRE DE 2004
RESUMEN POR EJERCICIO/SECCION/PROGRAMA/CAPITULO

REFERENCIA : NPC0024
FECHA : 31/12/2004
HORA : 10:17:04
PAGINA : 55

EJERCICIO: 2003 SECCION: 10 SANIDAD

PROG.	CAP.	DENOMINACION	OBLIGACIONES PENDIENTES DE PAGO A 1/I	RECTIFICACION SALDO ENTRANTE Y ANULACIONES	TOTAL OBLIGACIONES	PAGOS REALIZADOS	OBLIGAC.PDTES. DE PAGO A 31 DE DICIEMBRE
	6	Inversiones reales	305.890,19	0,00	305.890,19	305.890,19	0,00
		TOTAL PROGRAMA 41223	7.510.240,62	0,00	7.510.240,62	7.510.240,62	0,00
41224 PRESTACIONES EXTERNAS							
	2	Compra bienes corr.y gtos.func	35.873.078,33	1.590,17-	35.871.488,16	35.871.488,16	0,00
	4	Transferencias corrientes	21.630.659,18	0,00	21.630.659,18	21.630.659,18	0,00
		TOTAL PROGRAMA 41224	57.503.737,51	1.590,17-	57.502.147,34	57.502.147,34	0,00
41225 ADMINISTRACION Y SERVICIOS GENERALES							
	1	Gastos de personal	10.110,35	0,00	10.110,35	10.110,35	0,00
	2	Compra bienes corr.y gtos.func	1.440.302,18	1.764,79-	1.438.537,39	1.438.537,39	0,00
	6	Inversiones reales	235.357,89	0,00	235.357,89	235.357,89	0,00
		TOTAL PROGRAMA 41225	1.685.770,42	1.764,79-	1.684.005,63	1.684.005,63	0,00
41228 ATENCION SOCIO SANITARIA Y SALUD MENTAL							
	2	Compra bienes corr.y gtos.func	4.462.763,61	458,58-	4.462.305,03	4.462.304,79	0,24
	4	Transferencias corrientes	156.164,00	0,00	156.164,00	156.164,00	0,00
	6	Inversiones reales	5.286.731,70	0,00	5.286.731,70	5.286.731,70	0,00
		TOTAL PROGRAMA 41228	9.905.659,31	458,58-	9.905.200,73	9.905.200,49	0,24



GENERALITAT VALENCIANA	OBLIGACIONES DE PRESUPUESTOS CERRADOS A LA FECHA 31 DE DICIEMBRE DE 2004 RESUMEN POR EJERCICIO/SECCION/PROGRAMA/CAPITULO	REFERENCIA : NPC0024 FECHA : 31/12/2004 HORA : 10:17:04 PAGINA : 56
---------------------------	--	--

EJERCICIO: 2003 SECCION: 10 SANIDAD

PROG.	CAP.	DENOMINACION	OBLIGACIONES PENDIENTES DE PAGO A 1/I	RECTIFICACION SALDO ENTRANTE Y ANULACIONES	TOTAL OBLIGACIONES	PAGOS REALIZADOS	OBLIGAC.PDTES. DE PAGO A 31 DE DICIEMBRE
41310		SALUD					
	1	Gastos de personal	3.382,76	0,00	3.382,76	3.382,76	0,00
	2	Compra bienes corr.y gtos.func	13.405.076,30	0,00	13.405.076,30	13.405.076,30	0,00
	4	Transferencias corrientes	2.622.137,31	0,00	2.622.137,31	2.622.137,31	0,00
	6	Inversiones reales	4.788.380,78	0,00	4.788.380,78	4.788.380,78	0,00
	7	Transferencias de capital	105.211,39	0,00	105.211,39	105.211,39	0,00
		TOTAL PROGRAMA 41310	20.924.188,54	0,00	20.924.188,54	20.924.188,54	0,00
		TOTAL SECCION 10	419.844.156,56	5.514,66-	419.838.641,90	419.832.230,79	6.411,11

EJERCICIO: 2003 SECCION: 11 INDUSTRIA, COMERCIO Y TURISMO

44310		PROTECC.CONSUM.Y CALIDAD BIENES Y SERV.					
	1	Gastos de personal	2.880,37	0,00	2.880,37	2.880,37	0,00
	2	Compra bienes corr.y gtos.func	400.886,16	1.141,67-	399.744,49	399.744,49	0,00
	4	Transferencias corrientes	1.449.499,75	0,00	1.449.499,75	1.449.149,75	350,00
	6	Inversiones reales	66.339,78	0,00	66.339,78	66.339,78	0,00
	7	Transferencias de capital	99.721,79	0,00	99.721,79	98.621,79	1.100,00
		TOTAL PROGRAMA 44310	2.019.327,85	1.141,67-	2.018.186,18	2.016.736,18	1.450,00



GENERALITAT VALENCIANA	OBLIGACIONES DE PRESUPUESTOS CERRADOS A LA FECHA 31 DE DICIEMBRE DE 2004 RESUMEN POR EJERCICIO/SECCION/PROGRAMA/CAPITULO	REFERENCIA : NPC0024 FECHA : 31/12/2004 HORA : 10:17:04 PAGINA : 57
---------------------------	--	--

EJERCICIO: 2003 SECCION: 11 INDUSTRIA, COMERCIO Y TURISMO

PROG.	CAP.	DENOMINACION	OBLIGACIONES PENDIENTES DE PAGO A 1/I	RECTIFICACION SALDO ENTRANTE Y ANULACIONES	TOTAL OBLIGACIONES	PAGOS REALIZADOS	OBLIGAC.PDTES. DE PAGO A 31 DE DICIEMBRE
54210		INVESTIGACION CIENTIFICA Y TECNICA					
	4	Transferencias corrientes	5.313.540,24	0,00	5.313.540,24	5.313.540,24	0,00
	7	Transferencias de capital	15.985.889,00	0,00	15.985.889,00	15.985.889,00	0,00
		TOTAL PROGRAMA 54210	21.299.429,24	0,00	21.299.429,24	21.299.429,24	0,00
62210		ORDENACION Y PROMOCION COMERCIAL					
	1	Gastos de personal	1.217,46	0,00	1.217,46	1.217,46	0,00
	2	Compra bienes corr.y gtos.func	218.907,53	0,00	218.907,53	218.907,53	0,00
	4	Transferencias corrientes	12.709.450,28	0,00	12.709.450,28	12.706.325,59	3.124,69
	6	Inversiones reales	34.351,89	0,00	34.351,89	34.351,89	0,00
	7	Transferencias de capital	5.935.633,86	32.450,25-	5.903.183,61	5.903.183,61	0,00
		TOTAL PROGRAMA 62210	18.899.561,02	32.450,25-	18.867.110,77	18.863.986,08	3.124,69
72110		DIRECCION Y SERVICIOS GENERALES					
	1	Gastos de personal	1.150,09	0,00	1.150,09	1.150,09	0,00
	2	Compra bienes corr.y gtos.func	556.057,42	0,00	556.057,42	556.057,42	0,00
	3	Gastos financieros	21.397,00	0,00	21.397,00	21.397,00	0,00
	4	Transferencias corrientes	322.927,45	0,00	322.927,45	322.927,45	0,00
	6	Inversiones reales	835.142,68	0,00	835.142,68	835.142,68	0,00
	7	Transferencias de capital	68.867,84	0,00	68.867,84	68.867,84	0,00



GENERALITAT VALENCIANA	OBLIGACIONES DE PRESUPUESTOS CERRADOS A LA FECHA 31 DE DICIEMBRE DE 2004 RESUMEN POR EJERCICIO/SECCION/PROGRAMA/CAPITULO	REFERENCIA : NPC0024 FECHA : 31/12/2004 HORA : 10:17:04 PAGINA : 58
---------------------------	--	--

EJERCICIO: 2003 SECCION: 11 INDUSTRIA, COMERCIO Y TURISMO

PROG.	CAP.	DENOMINACION	OBLIGACIONES PENDIENTES DE PAGO A 1/I	RECTIFICACION SALDO ENTRANTE Y ANULACIONES	TOTAL OBLIGACIONES	PAGOS REALIZADOS	OBLIGAC.PDTES. DE PAGO A 31 DE DICIEMBRE
TOTAL PROGRAMA 72110			1.805.542,48	0,00	1.805.542,48	1.805.542,48	0,00
72210 ORDENACION Y PROMOCION INDUSTRIAL							
	1	Gastos de personal	1.796,00	0,00	1.796,00	1.796,00	0,00
	2	Compra bienes corr.y gtos.func	410.101,96	0,00	410.101,96	410.101,96	0,00
	4	Transferencias corrientes	10.692.561,87	0,00	10.692.561,87	10.692.561,87	0,00
	6	Inversiones reales	242.139,34	0,00	242.139,34	242.139,34	0,00
	7	Transferencias de capital	35.091.667,09	0,00	35.091.667,09	35.091.667,09	0,00
TOTAL PROGRAMA 72210			46.438.266,26	0,00	46.438.266,26	46.438.266,26	0,00
TOTAL SECCION 11			90.462.126,85	33.591,92-	90.428.534,93	90.423.960,24	4.574,69

EJERCICIO: 2003 SECCION: 12 AGRICULTURA, PESCA Y ALIMENTACIÓN

53110 ESTRUCTURAS AGRARIAS							
	1	Gastos de personal	2.901,65	0,00	2.901,65	2.901,65	0,00
	2	Compra bienes corr.y gtos.func	357.563,76	0,00	357.563,76	357.563,76	0,00
	4	Transferencias corrientes	175.869,81	0,00	175.869,81	175.869,81	0,00
	6	Inversiones reales	10.926.639,13	0,00	10.926.639,13	10.926.639,13	0,00
	7	Transferencias de capital	19.261.430,06	0,00	19.261.430,06	19.261.430,06	0,00
	8	Activos financieros	214.559,52	0,00	214.559,52	214.559,52	0,00
TOTAL PROGRAMA 53110			30.938.963,93	0,00	30.938.963,93	30.938.963,93	0,00



GENERALITAT VALENCIANA	OBLIGACIONES DE PRESUPUESTOS CERRADOS A LA FECHA 31 DE DICIEMBRE DE 2004 RESUMEN POR EJERCICIO/SECCION/PROGRAMA/CAPITULO	REFERENCIA : NPC0024 FECHA : 31/12/2004 HORA : 10:17:04 PAGINA : 59
---------------------------	--	--

EJERCICIO: 2003 SECCION: 12 AGRICULTURA, PESCA Y ALIMENTACIÓN

PROG.	CAP.	DENOMINACION	OBLIGACIONES PENDIENTES DE PAGO A 1/I	RECTIFICACION SALDO ENTRANTE Y ANULACIONES	TOTAL OBLIGACIONES	PAGOS REALIZADOS	OBLIGAC.PDTES. DE PAGO A 31 DE DICIEMBRE
54220		INVESTIGACION Y TECNOLOGIA AGRARIA					
	1	Gastos de personal	8.365,32	0,00	8.365,32	8.365,32	0,00
	2	Compra bienes corr.y gtos.func	7.582.871,50	0,00	7.582.871,50	7.582.871,50	0,00
	4	Transferencias corrientes	4.128.087,41	0,00	4.128.087,41	4.128.087,41	0,00
	6	Inversiones reales	2.654.410,88	0,00	2.654.410,88	2.654.410,88	0,00
	7	Transferencias de capital	1.379.764,70	0,00	1.379.764,70	1.379.764,70	0,00
		TOTAL PROGRAMA 54220	15.753.499,81	0,00	15.753.499,81	15.753.499,81	0,00
71110		DIRECCION Y SERVICIOS GENERALES					
	1	Gastos de personal	15.477,25	0,00	15.477,25	15.477,25	0,00
	2	Compra bienes corr.y gtos.func	2.261.516,56	0,00	2.261.516,56	2.261.516,56	0,00
	4	Transferencias corrientes	2.566.107,50	0,00	2.566.107,50	2.566.107,50	0,00
	6	Inversiones reales	1.396.826,84	0,00	1.396.826,84	1.396.826,84	0,00
	7	Transferencias de capital	284.751,70	0,00	284.751,70	284.751,70	0,00
		TOTAL PROGRAMA 71110	6.524.679,85	0,00	6.524.679,85	6.524.679,85	0,00
71410		ORDENACION Y MEJORA PRODUCCION PESQUERA					
	1	Gastos de personal	2.750,68	0,00	2.750,68	2.750,68	0,00
	2	Compra bienes corr.y gtos.func	248.152,29	0,00	248.152,29	248.152,29	0,00
	4	Transferencias corrientes	3.023.366,51	0,00	3.023.366,51	3.023.366,51	0,00



GENERALITAT
VALENCIANA

OBLIGACIONES DE PRESUPUESTOS CERRADOS
A LA FECHA 31 DE DICIEMBRE DE 2004
RESUMEN POR EJERCICIO/SECCION/PROGRAMA/CAPITULO

REFERENCIA : NPC0024
FECHA : 31/12/2004
HORA : 10:17:04
PAGINA : 60

EJERCICIO: 2003

SECCION: 12 AGRICULTURA, PESCA Y ALIMENTACIÓN

PROG.	CAP.	DENOMINACION	OBLIGACIONES PENDIENTES DE PAGO A 1/I	RECTIFICACION SALDO ENTRANTE Y ANULACIONES	TOTAL OBLIGACIONES	PAGOS REALIZADOS	OBLIGAC.PDTES. DE PAGO A 31 DE DICIEMBRE
	6	Inversiones reales	269.257,12	0,00	269.257,12	269.257,12	0,00
	7	Transferencias de capital	3.485.970,76	0,00	3.485.970,76	3.485.970,76	0,00
		TOTAL PROGRAMA 71410	7.029.497,36	0,00	7.029.497,36	7.029.497,36	0,00
71420		ORDENACION Y MEJORA PRODUCCION AGRARIA					
	1	Gastos de personal	1.534,91	0,00	1.534,91	1.534,91	0,00
	2	Compra bienes corr.y gtos.func	2.676.718,20	0,00	2.676.718,20	2.676.718,20	0,00
	4	Transferencias corrientes	5.549.793,70	0,00	5.549.793,70	5.549.793,70	0,00
	6	Inversiones reales	1.311,00	0,00	1.311,00	1.311,00	0,00
	7	Transferencias de capital	1.517.010,06	0,00	1.517.010,06	1.517.010,06	0,00
		TOTAL PROGRAMA 71420	9.746.367,87	0,00	9.746.367,87	9.746.367,87	0,00
71430		INDUSTRIALIZACION Y COMERCIALIZ.AGRARIA					
	1	Gastos de personal	970,71	0,00	970,71	970,71	0,00
	2	Compra bienes corr.y gtos.func	31.386,76	0,00	31.386,76	31.386,76	0,00
	4	Transferencias corrientes	241.980,18	0,00	241.980,18	241.980,18	0,00
	6	Inversiones reales	8.792,12	0,00	8.792,12	8.792,12	0,00
	7	Transferencias de capital	13.938.451,46	0,00	13.938.451,46	13.938.451,46	0,00
		TOTAL PROGRAMA 71430	14.221.581,23	0,00	14.221.581,23	14.221.581,23	0,00



GENERALITAT VALENCIANA	OBLIGACIONES DE PRESUPUESTOS CERRADOS A LA FECHA 31 DE DICIEMBRE DE 2004 RESUMEN POR EJERCICIO/SECCION/PROGRAMA/CAPITULO	REFERENCIA : NPC0024 FECHA : 31/12/2004 HORA : 10:17:04 PAGINA : 61
---------------------------	--	--

EJERCICIO: 2003 SECCION: 12 AGRICULTURA, PESCA Y ALIMENTACIÓN

PROG.	CAP.	DENOMINACION	OBLIGACIONES PENDIENTES DE PAGO A 1/I	RECTIFICACION SALDO ENTRANTE Y ANULACIONES	TOTAL OBLIGACIONES	PAGOS REALIZADOS	OBLIGAC.PDTES. DE PAGO A 31 DE DICIEMBRE
71440		DESARROLLO COOPERATIVISMO AGRARIO					
	1	Gastos de personal	107,58	0,00	107,58	107,58	0,00
	2	Compra bienes corr.y gtos.func	7.678,09	0,00	7.678,09	7.678,09	0,00
	4	Transferencias corrientes	2.812.406,01	0,00	2.812.406,01	2.812.406,01	0,00
	6	Inversiones reales	40,50	0,00	40,50	40,50	0,00
	7	Transferencias de capital	2.158.578,33	0,00	2.158.578,33	2.158.578,33	0,00
		TOTAL PROGRAMA 71440	4.978.810,51	0,00	4.978.810,51	4.978.810,51	0,00
71460		CALIDAD AGROALIMENTARIA					
	1	Gastos de personal	786,10	0,00	786,10	786,10	0,00
	2	Compra bienes corr.y gtos.func	1.183.005,88	0,00	1.183.005,88	1.183.005,88	0,00
	4	Transferencias corrientes	3.732.416,61	0,00	3.732.416,61	3.732.416,61	0,00
	6	Inversiones reales	1.424,79	0,00	1.424,79	1.424,79	0,00
	7	Transferencias de capital	90.000,00	0,00	90.000,00	90.000,00	0,00
		TOTAL PROGRAMA 71460	5.007.633,38	0,00	5.007.633,38	5.007.633,38	0,00
71470		RELACIONES AGRARIAS CON LA U.E.					
	1	Gastos de personal	700,71	0,00	700,71	700,71	0,00
	2	Compra bienes corr.y gtos.func	64.675,92	0,00	64.675,92	64.675,92	0,00
	4	Transferencias corrientes	504.015,03	0,00	504.015,03	504.015,03	0,00



GENERALITAT
VALENCIANA

OBLIGACIONES DE PRESUPUESTOS CERRADOS
A LA FECHA 31 DE DICIEMBRE DE 2004
RESUMEN POR EJERCICIO/SECCION/PROGRAMA/CAPITULO

REFERENCIA : NPC0024
FECHA : 31/12/2004
HORA : 10:17:04
PAGINA : 62

EJERCICIO: 2003

SECCION: 12 AGRICULTURA, PESCA Y ALIMENTACIÓN

PROG.	CAP.	DENOMINACION	OBLIGACIONES PENDIENTES DE PAGO A 1/I	RECTIFICACION SALDO ENTRANTE Y ANULACIONES	TOTAL OBLIGACIONES	PAGOS REALIZADOS	OBLIGAC.PDTES. DE PAGO A 31 DE DICIEMBRE
	6	Inversiones reales	1.763.810,42	0,00	1.763.810,42	1.763.810,42	0,00
	7	Transferencias de capital	1.347.950,50	0,00	1.347.950,50	1.347.950,50	0,00
		TOTAL PROGRAMA 71470	3.681.152,58	0,00	3.681.152,58	3.681.152,58	0,00
71480		DESARROLLO Y MEJORA DE LA GANADERIA					
	1	Gastos de personal	2.453,54	0,00	2.453,54	2.453,54	0,00
	2	Compra bienes corr.y gtos.func	959.029,59	0,00	959.029,59	959.029,59	0,00
	4	Transferencias corrientes	4.336.452,95	0,00	4.336.452,95	4.336.452,95	0,00
	6	Inversiones reales	973.836,22	0,00	973.836,22	973.836,22	0,00
	7	Transferencias de capital	1.764.146,88	3.498,34-	1.760.648,54	1.760.648,54	0,00
		TOTAL PROGRAMA 71480	8.035.919,18	3.498,34-	8.032.420,84	8.032.420,84	0,00
		TOTAL SECCION 12	105.918.105,70	3.498,34-	105.914.607,36	105.914.607,36	0,00

EJERCICIO: 2003

SECCION: 14 TERRITORIO Y VIVIENDA

43120		PLANES ESPECIALES DE VIVIENDA					
	2	Compra bienes corr.y gtos.func	287.979,75	0,00	287.979,75	287.979,75	0,00
	6	Inversiones reales	632.975,46	0,00	632.975,46	632.975,46	0,00
	7	Transferencias de capital	31.501.032,31	0,00	31.501.032,31	31.501.032,31	0,00
		TOTAL PROGRAMA 43120	32.421.987,52	0,00	32.421.987,52	32.421.987,52	0,00



GENERALITAT VALENCIANA	OBLIGACIONES DE PRESUPUESTOS CERRADOS A LA FECHA 31 DE DICIEMBRE DE 2004 RESUMEN POR EJERCICIO/SECCION/PROGRAMA/CAPITULO	REFERENCIA : NPC0024 FECHA : 31/12/2004 HORA : 10:17:04 PAGINA : 63
---------------------------	--	--

EJERCICIO: 2003 SECCION: 14 TERRITORIO Y VIVIENDA

PROG.	CAP.	DENOMINACION	OBLIGACIONES PENDIENTES DE PAGO A 1/I	RECTIFICACION SALDO ENTRANTE Y ANULACIONES	TOTAL OBLIGACIONES	PAGOS REALIZADOS	OBLIGAC.PDTES. DE PAGO A 31 DE DICIEMBRE
43210		ORDENACION DEL TERRITORIO Y URBANISMO					
	6	Inversiones reales	355.800,67	0,00	355.800,67	355.800,67	0,00
	7	Transferencias de capital	99.060,25	0,00	99.060,25	99.060,25	0,00
		TOTAL PROGRAMA 43210	454.860,92	0,00	454.860,92	454.860,92	0,00
44220		DIRECCION Y SERVICIOS GENERALES					
	1	Gastos de personal	6.159,22	0,00	6.159,22	6.159,22	0,00
	2	Compra bienes corr.y gtos.func	1.136.326,71	0,00	1.136.326,71	1.136.326,71	0,00
	3	Gastos financieros	66.713,79	0,00	66.713,79	66.713,79	0,00
	4	Transferencias corrientes	1.158.920,93	0,00	1.158.920,93	1.158.920,93	0,00
	6	Inversiones reales	183.227,13	0,00	183.227,13	183.227,13	0,00
	7	Transferencias de capital	8.131,55	0,00	8.131,55	8.131,55	0,00
		TOTAL PROGRAMA 44220	2.559.479,33	0,00	2.559.479,33	2.559.479,33	0,00
44230		CONSERVACION DEL MEDIO NATURAL					
	1	Gastos de personal	1.517,23	0,00	1.517,23	1.517,23	0,00
	2	Compra bienes corr.y gtos.func	2.555.974,05	0,00	2.555.974,05	2.555.974,05	0,00
	4	Transferencias corrientes	1.013.143,68	0,00	1.013.143,68	1.012.968,68	175,00
	6	Inversiones reales	4.049.639,54	0,00	4.049.639,54	4.049.639,54	0,00
	7	Transferencias de capital	758.653,75	0,00	758.653,75	758.653,75	0,00



GENERALITAT VALENCIANA	OBLIGACIONES DE PRESUPUESTOS CERRADOS A LA FECHA 31 DE DICIEMBRE DE 2004 RESUMEN POR EJERCICIO/SECCION/PROGRAMA/CAPITULO	REFERENCIA : NPC0024 FECHA : 31/12/2004 HORA : 10:17:04 PAGINA : 64
---------------------------	--	--

EJERCICIO: 2003 SECCION: 14 TERRITORIO Y VIVIENDA

PROG.	CAP.	DENOMINACION	OBLIGACIONES PENDIENTES DE PAGO A 1/I	RECTIFICACION SALDO ENTRANTE Y ANULACIONES	TOTAL OBLIGACIONES	PAGOS REALIZADOS	OBLIGAC.PDTES. DE PAGO A 31 DE DICIEMBRE
		TOTAL PROGRAMA 44230	8.378.928,25	0,00	8.378.928,25	8.378.753,25	175,00
44240		RESTAURAC.Y PROTECC.RECURSOS NATURALES					
	1	Gastos de personal	1.505,69	0,00	1.505,69	1.505,69	0,00
	2	Compra bienes corr.y gtos.func	6.953.648,62	540.806,84-	6.412.841,78	6.411.167,30	1.674,48
	4	Transferencias corrientes	717.010,04	0,00	717.010,04	717.010,04	0,00
	6	Inversiones reales	16.470.504,54	0,00	16.470.504,54	16.470.504,54	0,00
	7	Transferencias de capital	3.020.996,06	0,00	3.020.996,06	3.020.996,06	0,00
		TOTAL PROGRAMA 44240	27.163.664,95	540.806,84-	26.622.858,11	26.621.183,63	1.674,48
44250		CALIDAD AMBIENTAL					
	1	Gastos de personal	1.151,22	0,00	1.151,22	1.151,22	0,00
	2	Compra bienes corr.y gtos.func	980.054,45	0,00	980.054,45	980.054,45	0,00
	4	Transferencias corrientes	694.324,23	0,00	694.324,23	694.324,23	0,00
	6	Inversiones reales	7.575.074,39	0,00	7.575.074,39	7.575.074,39	0,00
	7	Transferencias de capital	4.138.829,06	0,00	4.138.829,06	4.138.829,06	0,00
		TOTAL PROGRAMA 44250	13.389.433,35	0,00	13.389.433,35	13.389.433,35	0,00
44260		FORMACION MEDIOAMBIENTAL					
	1	Gastos de personal	106,63	0,00	106,63	106,63	0,00
	2	Compra bienes corr.y gtos.func	1.225.410,94	0,00	1.225.410,94	1.225.410,94	0,00



GENERALITAT VALENCIANA	OBLIGACIONES DE PRESUPUESTOS CERRADOS A LA FECHA 31 DE DICIEMBRE DE 2004 RESUMEN POR EJERCICIO/SECCION/PROGRAMA/CAPITULO	REFERENCIA : NPC0024 FECHA : 31/12/2004 HORA : 10:17:04 PAGINA : 65
---------------------------	--	--

EJERCICIO: 2003 SECCION: 14 TERRITORIO Y VIVIENDA

PROG.	CAP.	DENOMINACION	OBLIGACIONES PENDIENTES DE PAGO A 1/I	RECTIFICACION SALDO ENTRANTE Y ANULACIONES	TOTAL OBLIGACIONES	PAGOS REALIZADOS	OBLIGAC.PDTES. DE PAGO A 31 DE DICIEMBRE
	4	Transferencias corrientes	1.228.798,46	0,00	1.228.798,46	1.228.798,46	0,00
	6	Inversiones reales	238.836,14	0,00	238.836,14	238.836,14	0,00
		TOTAL PROGRAMA 44260	2.693.152,17	0,00	2.693.152,17	2.693.152,17	0,00
		TOTAL SECCION 14	87.061.506,49	540.806,84-	86.520.699,65	86.518.850,17	1.849,48

EJERCICIO: 2003 SECCION: 16 BIENESTAR SOCIAL

31110 DIRECCION Y SERVICIOS GENERALES.							
PROG.	CAP.	DENOMINACION	OBLIGACIONES PENDIENTES DE PAGO A 1/I	RECTIFICACION SALDO ENTRANTE Y ANULACIONES	TOTAL OBLIGACIONES	PAGOS REALIZADOS	OBLIGAC.PDTES. DE PAGO A 31 DE DICIEMBRE
	1	Gastos de personal	11.031,51	0,00	11.031,51	11.031,51	0,00
	2	Compra bienes corr.y gtos.func	1.156.174,65	0,00	1.156.174,65	1.156.174,65	0,00
	3	Gastos financieros	168.241,41	0,00	168.241,41	168.241,41	0,00
	4	Transferencias corrientes	3.531.825,50	0,00	3.531.825,50	3.531.825,50	0,00
	6	Inversiones reales	1.049.076,46	0,00	1.049.076,46	1.049.076,46	0,00
	7	Transferencias de capital	160.665,00	0,00	160.665,00	160.665,00	0,00
		TOTAL PROGRAMA 31110	6.077.014,53	0,00	6.077.014,53	6.077.014,53	0,00
31310 SERVICIOS SOCIALES							
	1	Gastos de personal	33.557,13	0,00	33.557,13	33.557,13	0,00
	2	Compra bienes corr.y gtos.func	19.600.577,08	0,00	19.600.577,08	19.600.308,03	269,05
	4	Transferencias corrientes	24.940.285,31	0,00	24.940.285,31	24.940.285,31	0,00



GENERALITAT
VALENCIANA

OBLIGACIONES DE PRESUPUESTOS CERRADOS
A LA FECHA 31 DE DICIEMBRE DE 2004
RESUMEN POR EJERCICIO/SECCION/PROGRAMA/CAPITULO

REFERENCIA : NPC0024
FECHA : 31/12/2004
HORA : 10:17:04
PAGINA : 66

EJERCICIO: 2003 SECCION: 16 BIENESTAR SOCIAL

PROG.	CAP.	DENOMINACION	OBLIGACIONES PENDIENTES DE PAGO A 1/I	RECTIFICACION SALDO ENTRANTE Y ANULACIONES	TOTAL OBLIGACIONES	PAGOS REALIZADOS	OBLIGAC.PDTES. DE PAGO A 31 DE DICIEMBRE
	6	Inversiones reales	5.073.789,29	0,00	5.073.789,29	5.073.789,29	0,00
	7	Transferencias de capital	8.099.627,90	0,00	8.099.627,90	8.099.627,90	0,00
		TOTAL PROGRAMA 31310	57.747.836,71	0,00	57.747.836,71	57.747.567,66	269,05
31320		DROGODEPENDENCIAS Y OTRAS ADICCIONES					
	1	Gastos de personal	235,26	0,00	235,26	235,26	0,00
	2	Compra bienes corr.y gtos.func	112.245,53	0,00	112.245,53	112.245,53	0,00
	4	Transferencias corrientes	1.174.980,00	0,00	1.174.980,00	1.174.980,00	0,00
	6	Inversiones reales	2.568,90	0,00	2.568,90	2.568,90	0,00
		TOTAL PROGRAMA 31320	1.290.029,69	0,00	1.290.029,69	1.290.029,69	0,00
31330		FAMILIA MENOR Y ADOPCIONES					
	1	Gastos de personal	17.976,12	0,00	17.976,12	17.976,12	0,00
	2	Compra bienes corr.y gtos.func	3.400.297,85	0,00	3.400.297,85	3.400.297,85	0,00
	4	Transferencias corrientes	7.983.129,77	0,00	7.983.129,77	7.982.535,78	593,99
	6	Inversiones reales	1.746.265,71	0,00	1.746.265,71	1.746.265,71	0,00
		TOTAL PROGRAMA 31330	13.147.669,45	0,00	13.147.669,45	13.147.075,46	593,99
31340		INTEGRACION SOCIAL DEL DISCAPACITADO					
	1	Gastos de personal	14.229,47	0,00	14.229,47	14.229,47	0,00



GENERALITAT
VALENCIANA

OBLIGACIONES DE PRESUPUESTOS CERRADOS
A LA FECHA 31 DE DICIEMBRE DE 2004
RESUMEN POR EJERCICIO/SECCION/PROGRAMA/CAPITULO

REFERENCIA : NPC0024
FECHA : 31/12/2004
HORA : 10:17:04
PAGINA : 67

EJERCICIO: 2003 SECCION: 16 BIENESTAR SOCIAL

PROG.	CAP.	DENOMINACION	OBLIGACIONES PENDIENTES DE PAGO A 1/I	RECTIFICACION SALDO ENTRANTE Y ANULACIONES	TOTAL OBLIGACIONES	PAGOS REALIZADOS	OBLIGAC.PDTES. DE PAGO A 31 DE DICIEMBRE
	2	Compra bienes corr.y gtos.func	3.474.116,63	0,00	3.474.116,63	3.474.116,63	0,00
	4	Transferencias corrientes	3.191.568,58	0,00	3.191.568,58	3.191.568,58	0,00
	6	Inversiones reales	1.512.797,90	0,00	1.512.797,90	1.512.797,90	0,00
	7	Transferencias de capital	1.702.844,00	0,00	1.702.844,00	1.702.844,00	0,00
		TOTAL PROGRAMA 31340	9.895.556,58	0,00	9.895.556,58	9.895.556,58	0,00
31350		INTEGRACION DE LA INMIGRACION					
	1	Gastos de personal	105,44	0,00	105,44	105,44	0,00
	2	Compra bienes corr.y gtos.func	144.540,55	0,00	144.540,55	144.540,55	0,00
	4	Transferencias corrientes	201.220,00	0,00	201.220,00	201.220,00	0,00
	6	Inversiones reales	4.641,00	0,00	4.641,00	4.641,00	0,00
	7	Transferencias de capital	333.636,21	0,00	333.636,21	333.636,21	0,00
		TOTAL PROGRAMA 31350	684.143,20	0,00	684.143,20	684.143,20	0,00
32310		PROMOCION DE LA MUJER					
	1	Gastos de personal	206,89	0,00	206,89	206,89	0,00
	2	Compra bienes corr.y gtos.func	2.079.426,87	0,00	2.079.426,87	2.079.426,87	0,00
	4	Transferencias corrientes	3.579.150,26	0,00	3.579.150,26	3.578.159,06	991,20
	6	Inversiones reales	64.732,61	0,00	64.732,61	64.732,61	0,00
	7	Transferencias de capital	70.931,68	0,00	70.931,68	70.931,68	0,00
		TOTAL PROGRAMA 32310	5.794.448,31	0,00	5.794.448,31	5.793.457,11	991,20



GENERALITAT VALENCIANA	OBLIGACIONES DE PRESUPUESTOS CERRADOS A LA FECHA 31 DE DICIEMBRE DE 2004 RESUMEN POR EJERCICIO/SECCION/PROGRAMA/CAPITULO	REFERENCIA : NPC0024 FECHA : 31/12/2004 HORA : 10:17:04 PAGINA : 68
---------------------------	--	--

EJERCICIO: 2003 SECCION: 16 BIENESTAR SOCIAL

PROG.	CAP.	DENOMINACION	OBLIGACIONES PENDIENTES DE PAGO A 1/I	RECTIFICACION SALDO ENTRANTE Y ANULACIONES	TOTAL OBLIGACIONES	PAGOS REALIZADOS	OBLIGAC.PDTES. DE PAGO A 31 DE DICIEMBRE
43120		PLANES ESPECIALES DE VIVIENDA					
	1	Gastos de personal	29,70	0,00	29,70	29,70	0,00
	2	Compra bienes corr.y gtos.func	355.858,61	0,00	355.858,61	355.858,61	0,00
	4	Transferencias corrientes	104.184,14	0,00	104.184,14	104.184,14	0,00
	6	Inversiones reales	1.827,00	0,00	1.827,00	1.827,00	0,00
	7	Transferencias de capital	1.308.682,40	0,00	1.308.682,40	1.308.682,40	0,00
		TOTAL PROGRAMA 43120	1.770.581,85	0,00	1.770.581,85	1.770.581,85	0,00
		TOTAL SECCION 16	96.407.280,32	0,00	96.407.280,32	96.405.426,08	1.854,24

EJERCICIO: 2003 SECCION: 17 ACADEMIA VALENCIANA DE LA LENGUA

54110		INVEST.Y NORMA.LING.IDIOMA VALENCIANO					
	1	Gastos de personal	1.024.417,50	0,00	1.024.417,50	1.024.417,50	0,00
	2	Compra bienes corr.y gtos.func	763.500,00	0,00	763.500,00	763.500,00	0,00
	4	Transferencias corrientes	128.700,00	0,00	128.700,00	128.700,00	0,00
	6	Inversiones reales	645.000,00	0,00	645.000,00	645.000,00	0,00
		TOTAL PROGRAMA 54110	2.561.617,50	0,00	2.561.617,50	2.561.617,50	0,00
		TOTAL SECCION 17	2.561.617,50	0,00	2.561.617,50	2.561.617,50	0,00



GENERALITAT VALENCIANA	OBLIGACIONES DE PRESUPUESTOS CERRADOS A LA FECHA 31 DE DICIEMBRE DE 2004 RESUMEN POR EJERCICIO/SECCION/PROGRAMA/CAPITULO	REFERENCIA : NPC0024 FECHA : 31/12/2004 HORA : 10:17:04 PAGINA : 69
---------------------------	--	--

EJERCICIO: 2003 SECCION: 19 SERVICIO DE LA DEUDA

PROG.	CAP.	DENOMINACION	OBLIGACIONES PENDIENTES DE PAGO A 1/I	RECTIFICACION SALDO ENTRANTE Y ANULACIONES	TOTAL OBLIGACIONES	PAGOS REALIZADOS	OBLIGAC.PDTES. DE PAGO A 31 DE DICIEMBRE
01110		SERVICIO DE LA DEUDA					
	4	Transferencias corrientes	450.743,53	0,00	450.743,53	450.743,53	0,00
		TOTAL PROGRAMA 01110	450.743,53	0,00	450.743,53	450.743,53	0,00
		TOTAL SECCION 19	450.743,53	0,00	450.743,53	450.743,53	0,00

EJERCICIO: 2003 SECCION: 20 GASTOS DIVERSOS

45320		PROMOCION Y DIFUS.DE ARTES Y CIENCIAS					
	4	Transferencias corrientes	45.790.198,39	0,00	45.790.198,39	45.790.198,39	0,00
	7	Transferencias de capital	2.407.000,00	0,00	2.407.000,00	2.407.000,00	0,00
		TOTAL PROGRAMA 45320	48.197.198,39	0,00	48.197.198,39	48.197.198,39	0,00
61260		GASTOS DIVERSOS					
	2	Compra bienes corr.y gtos.func	1.189.997,76	0,00	1.189.997,76	1.189.997,76	0,00
	4	Transferencias corrientes	2.358.306,34	0,00	2.358.306,34	2.358.306,34	0,00
	7	Transferencias de capital	6.374.341,26	0,00	6.374.341,26	6.374.341,26	0,00
		TOTAL PROGRAMA 61260	9.922.645,36	0,00	9.922.645,36	9.922.645,36	0,00
		TOTAL SECCION 20	58.119.843,75	0,00	58.119.843,75	58.119.843,75	0,00



GENERALITAT VALENCIANA	OBLIGACIONES DE PRESUPUESTOS CERRADOS A LA FECHA 31 DE DICIEMBRE DE 2004 RESUMEN POR EJERCICIO/SECCION/PROGRAMA/CAPITULO	REFERENCIA : NPC0024 FECHA : 31/12/2004 HORA : 10:17:04 PAGINA : 70
---------------------------	--	--

EJERCICIO: 2003 SECCION: 20 GASTOS DIVERSOS

PROG.	CAP.	DENOMINACION	OBLIGACIONES PENDIENTES DE PAGO A 1/I	RECTIFICACION SALDO ENTRANTE Y ANULACIONES	TOTAL OBLIGACIONES	PAGOS REALIZADOS	OBLIGAC.PDTES. DE PAGO A 31 DE DICIEMBRE
		TOTAL EJERCICIO 2003	1497.556.820,53	857.236,83-	1496.699.583,70	1496.486.718,02	212.865,68

4. MEMORIA

4.D- INFORMACIÓN SOBRE LA EJECUCIÓN DEL GASTO PÚBLICO

4.D.9- Compromisos de gasto con cargo a presupuestos de ejercicios posteriores

- Resumen por sección/capítulo
- Por orgánica/funcional/económica



4

GENERALITAT VALENCIANA	COMPROMISOS DE GASTO CON CARGO A PRESUPUESTOS DE EJERCICIOS POSTERIORES A LA FECHA 31 DE DICIEMBRE DE 2004 (RESUMEN SECCIÓN-CAPÍTULO)	Fecha : 31/12/2004
---------------------------	--	--------------------

CONSELLERIA	CAPÍTULO	ANUALIDAD 2005	ANUALIDAD 2006	ANUALIDAD 2007	ANUALIDAD 2008	AN. POSTERIORES
05.- PRESIDENCIA	II	1.709.294,96	963.863,36	256.954,72	112.150,20	28.037,55
	IV	282.785,03	0,00	0,00	0,00	0,00
	VI	93.701,46	0,00	0,00	0,00	0,00
TOTAL 05		2.085.781,45	963.863,36	256.954,72	112.150,20	28.037,55
06.- ECONOMIA, HACIENDA Y EMPLEO	II	2.469.616,27	1.055.439,18	290.213,12	112.288,93	28.072,23
	VI	13.231.744,08	5.217.248,65	0,00	0,00	0,00
TOTAL 06		15.701.360,35	6.272.687,83	290.213,12	112.288,93	28.072,23
07.- JUSTICIA Y ADMINISTRACIONES PÚBLICAS	II	16.250.503,16	6.677.701,47	1.420.117,49	101.108,88	24.576,00
	IV	7.600,00	0,00	0,00	0,00	0,00
	VI	12.488.675,52	11.538.653,18	21.440.403,19	23.559.721,77	95.187.145,36
TOTAL 07		28.746.778,68	18.216.354,65	22.860.520,68	23.660.830,65	95.211.721,36
08.- INFRAESTRUCTURAS Y TRANSPORTE	II	4.430.423,66	1.655.666,32	316.920,66	0,00	0,00
	III	627.076,45	5.786.942,15	6.172.906,94	4.391.580,35	3.040.138,50
	VI	230.106.431,25	144.112.906,12	57.744.812,03	34.127.497,67	46.163.066,72
	VII	66.381.358,44	41.337.159,56	16.781.452,93	1.712.884,50	0,00
TOTAL 08		301.545.289,80	192.892.674,15	81.016.092,56	40.231.962,52	49.203.205,22
09.- CULTURA, EDUCACIÓN Y DEPORTE	II	57.925.681,45	35.662.450,08	3.422.990,97	0,00	0,00
	IV	4.413.603,09	4.948.604,80	4.878.296,22	4.806.626,26	35.843,10
	VI	23.099.129,39	4.086.394,14	2.077.400,65	0,00	0,00
	VII	42.440.510,27	34.883.189,01	30.141.202,35	29.084.472,43	3.949.240,28
TOTAL 09		127.878.924,20	79.580.638,03	40.519.890,19	33.891.098,69	3.985.083,38
10.- SANIDAD	II	277.175.293,40	216.254.394,96	197.783.144,44	184.876.617,45	1.326.773.487,00
	VI	61.632.036,14	54.305.079,49	50.552.506,71	45.013.146,56	37.995.985,24
	VII	36.806.551,88	7.706.967,00	0,00	0,00	0,00
TOTAL 10		375.613.881,42	278.266.441,45	248.335.651,15	229.889.764,01	1.364.769.472,24



GENERALITAT VALENCIANA	COMPROMISOS DE GASTO CON CARGO A PRESUPUESTOS DE EJERCICIOS POSTERIORES A LA FECHA 31 DE DICIEMBRE DE 2004 (RESUMEN SECCIÓN-CAPÍTULO)	Fecha : 31/12/2004
---------------------------	--	--------------------

CONSELLERIA	CAPÍTULO	ANUALIDAD 2005	ANUALIDAD 2006	ANUALIDAD 2007	ANUALIDAD 2008	AN. POSTERIORES
11.- EMPRESA, UNIVERSIDAD Y CIENCIA	II	1.154.687,82	689.752,98	146.839,37	0,00	0,00
	VI	128.676,88	0,00	0,00	0,00	0,00
	VII	3.470.597,00	217.600,00	0,00	0,00	0,00
TOTAL 11		4.753.961,70	907.352,98	146.839,37	0,00	0,00
12.- AGRICULTURA, PESCA Y ALIMENTACIÓN	II	5.476.590,18	1.371.224,79	207.829,84	168.433,39	42.108,34
	IV	12.630.016,84	7.070.972,95	4.639.685,91	2.001.675,59	6.243.430,91
	VI	27.939.439,73	18.871.095,60	13.661.593,30	7.784.110,12	0,00
	VII	56.292.707,10	38.058.727,07	20.694.109,09	0,00	0,00
VIII	164.679,21	0,00	0,00	0,00	0,00	
TOTAL 12		102.503.433,06	65.372.020,41	39.203.218,14	9.954.219,10	6.285.539,25
14.- TERRITORIO Y VIVIENDA	II	5.190.284,03	1.298.568,18	112.343,91	0,00	0,00
	IV	38.743,50	32.129,70	0,00	0,00	0,00
	VI	27.410.917,04	6.890.224,11	51.113,12	0,00	0,00
	VII	14.350.391,59	5.863.176,70	221.282,00	0,00	0,00
TOTAL 14		46.990.336,16	14.084.098,69	384.739,03	0,00	0,00
16.- BIENESTAR SOCIAL	II	57.374.011,84	28.159.617,36	7.001.971,95	597.328,15	2.743.988,73
	IV	15.973.933,00	0,00	0,00	0,00	0,00
	VI	1.561.524,39	0,00	0,00	0,00	0,00
	VII	6.219.984,61	3.099.836,36	838.044,11	0,00	0,00
TOTAL 16		81.129.453,84	31.259.453,72	7.840.016,06	597.328,15	2.743.988,73
19.- SERVICIO DE LA DEUDA	III	228.939.367,84	308.519.961,81	233.450.416,47	251.524.314,96	4.753.828.657,51
	IX	119.558.286,48	123.581.616,93	126.415.350,73	129.579.434,03	5.800.585.790,76
TOTAL 19		348.497.654,32	432.101.578,74	359.865.767,20	381.103.748,99	10.554.414.448,27
20.- GASTOS DIVERSOS	VII	5.718.601,03	4.002.530,26	1.497.470,00	0,00	0,00
TOTAL 20		5.718.601,03	4.002.530,26	1.497.470,00	0,00	0,00
TOTAL GENERALITAT VALENCIANA		1.441.165.456,01	1.123.919.694,27	802.217.372,22	719.553.391,24	12.076.669.568,23

GENERALITAT VALENCIANA	COMPROMISOS DE GASTO CON CARGO A PRESUPUESTOS DE EJERCICIOS POSTERIORES A LA FECHA 31 DE DICIEMBRE DE 2004 (RESUMEN ORGANICA - FUNCIONAL - ECONOMICA)	REFERENCIA : GAR228 FECHA : 24/06/2005 HORA : 10:07:24 PAGINA : 1
---------------------------	--	--

PRESUPUESTO...:2004-0
SECCION.....:05 PRESIDENCIA
SERVICIO.....:01 GABINETE PRESIDENTE

PROGR	CAP	ART	PROY.	DESCRIPCION	ANUALIDAD 2005	ANUALIDAD 2006	ANUALIDAD 2007	ANUALIDAD 2008	AN.POSTERIORES
11140	4	48	T4000	BECAS PROF.MATER. PLANIF. ESTRATÉGICA	16.151,71	0,00	0,00	0,00	0,00
				TOTAL ARTICULO 48	16.151,71	0,00	0,00	0,00	0,00
				TOTAL CAPITULO 4	16.151,71	0,00	0,00	0,00	0,00
				TOTAL PROG. 11140	16.151,71	0,00	0,00	0,00	0,00
TOTAL SERVICIO 0501					16.151,71	0,00	0,00	0,00	0,00



GENERALITAT
VALENCIANA

COMPROMISOS DE GASTO CON CARGO A PRESUPUESTOS
DE EJERCICIOS POSTERIORES
A LA FECHA 31 DE DICIEMBRE DE 2004
(RESUMEN ORGANICA - FUNCIONAL - ECONOMICA)

REFERENCIA : GAR228
FECHA : 24/06/2005
HORA : 10:07:24
PAGINA : 2

PRESUPUESTO...:2004-0
SECCION.....:05
SERVICIO.....:02

PRESIDENCIA
SUBSECRETARÍA

PROGR	CAP	ART	PROY.	DESCRIPCION	ANUALIDAD 2005	ANUALIDAD 2006	ANUALIDAD 2007	ANUALIDAD 2008	AN.POSTERIORES
11250	4	48	T3243	BECAS PRÁCTICAS PROF MAT.INVEST Y TEC.	5.250,00	0,00	0,00	0,00	0,00
				TOTAL ARTICULO 48	5.250,00	0,00	0,00	0,00	0,00
				TOTAL CAPITULO 4	5.250,00	0,00	0,00	0,00	0,00
				TOTAL PROG. 11250	5.250,00	0,00	0,00	0,00	0,00
12120	2	20			112.150,20	112.150,20	112.150,20	112.150,20	28.037,55
				TOTAL ARTICULO 20	112.150,20	112.150,20	112.150,20	112.150,20	28.037,55
12120	2	21			20.580,72	0,00	0,00	0,00	0,00
				TOTAL ARTICULO 21	20.580,72	0,00	0,00	0,00	0,00
12120	2	22			963.841,87	326.322,13	25.844,94	0,00	0,00
				TOTAL ARTICULO 22	963.841,87	326.322,13	25.844,94	0,00	0,00
				TOTAL CAPITULO 2	1.096.572,79	438.472,33	137.995,14	112.150,20	28.037,55
12120	4	48	T4002	PRÁCTICAS PROFESIONALES	5.634,00	0,00	0,00	0,00	0,00



GENERALITAT VALENCIANA	COMPROMISOS DE GASTO CON CARGO A PRESUPUESTOS DE EJERCICIOS POSTERIORES A LA FECHA 31 DE DICIEMBRE DE 2004 (RESUMEN ORGANICA - FUNCIONAL - ECONOMICA)	REFERENCIA : GAR228 FECHA : 24/06/2005 HORA : 10:07:24 PAGINA : 3
---------------------------	--	--

PRESUPUESTO...:2004-0
SECCION.....:05 PRESIDENCIA
SERVICIO.....:02 SUBSECRETARÍA

PROGR	CAP	ART	PROY.	DESCRIPCION	ANUALIDAD 2005	ANUALIDAD 2006	ANUALIDAD 2007	ANUALIDAD 2008	AN.POSTERIORES
				TOTAL ARTICULO 48	5.634,00	0,00	0,00	0,00	0,00
				TOTAL CAPITULO 4	5.634,00	0,00	0,00	0,00	0,00
12120	6	62	QI000	EQUIPOS Y MATERIAL INFORMATICO	78.190,00	0,00	0,00	0,00	0,00
				TOTAL ARTICULO 62	78.190,00	0,00	0,00	0,00	0,00
12120	6	63	ER270	REFORMA EDIFICIOS ADMINISTRATIVOS	15.511,46	0,00	0,00	0,00	0,00
				TOTAL ARTICULO 63	15.511,46	0,00	0,00	0,00	0,00
				TOTAL CAPITULO 6	93.701,46	0,00	0,00	0,00	0,00
				TOTAL PROG. 12120	1.195.908,25	438.472,33	137.995,14	112.150,20	28.037,55
TOTAL SERVICIO 0502					1.201.158,25	438.472,33	137.995,14	112.150,20	28.037,55



GENERALITAT
VALENCIANA

COMPROMISOS DE GASTO CON CARGO A PRESUPUESTOS
DE EJERCICIOS POSTERIORES
A LA FECHA 31 DE DICIEMBRE DE 2004
(RESUMEN ORGANICA - FUNCIONAL - ECONOMICA)

REFERENCIA : GAR228
FECHA : 24/06/2005
HORA : 10:07:24
PAGINA : 4

PRESUPUESTO...:2004-0
SECCION.....:05
SERVICIO.....:03

PRESIDENCIA
S.A. RELACIONES CON ESTADO Y U.E.

PROGR	CAP	ART	PROY.	DESCRIPCION	ANUALIDAD 2005	ANUALIDAD 2006	ANUALIDAD 2007	ANUALIDAD 2008	AN.POSTERIORES
11220	2	22			235.840,00	137.573,32	0,00	0,00	0,00
				TOTAL ARTICULO 22	235.840,00	137.573,32	0,00	0,00	0,00
				TOTAL CAPITULO 2	235.840,00	137.573,32	0,00	0,00	0,00
11220	4	48	T4021	BECAS PRACTICAS PROFESIONALES	17.809,76	0,00	0,00	0,00	0,00
				TOTAL ARTICULO 48	17.809,76	0,00	0,00	0,00	0,00
				TOTAL CAPITULO 4	17.809,76	0,00	0,00	0,00	0,00
				TOTAL PROG. 11220	253.649,76	137.573,32	0,00	0,00	0,00
11240	2	22			97.939,55	106.940,46	47.107,26	0,00	0,00
				TOTAL ARTICULO 22	97.939,55	106.940,46	47.107,26	0,00	0,00
				TOTAL CAPITULO 2	97.939,55	106.940,46	47.107,26	0,00	0,00
11240	4	48	T4026	BECAS FORM.COMPLEM.Y ESPEC.PROF.AMB.EUR.	14.774,56	0,00	0,00	0,00	0,00
				TOTAL ARTICULO 48	14.774,56	0,00	0,00	0,00	0,00
				TOTAL CAPITULO 4	14.774,56	0,00	0,00	0,00	0,00



GENERALITAT VALENCIANA	COMPROMISOS DE GASTO CON CARGO A PRESUPUESTOS DE EJERCICIOS POSTERIORES A LA FECHA 31 DE DICIEMBRE DE 2004 (RESUMEN ORGANICA - FUNCIONAL - ECONOMICA)	REFERENCIA : GAR228 FECHA : 24/06/2005 HORA : 10:07:24 PAGINA : 5
---------------------------	--	--

PRESUPUESTO...:2004-0
SECCION.....:05 PRESIDENCIA
SERVICIO.....:03 S.A. RELACIONES CON ESTADO Y U.E.

PROGR	CAP	ART	PROY.	DESCRIPCION	ANUALIDAD 2005	ANUALIDAD 2006	ANUALIDAD 2007	ANUALIDAD 2008	AN.POSTERIORES
				TOTAL PROG. 11240	112.714,11	106.940,46	47.107,26	0,00	0,00
13410	4	48	T4037	BECAS FORMAC COMPLEMENTARIA	25.200,00	0,00	0,00	0,00	0,00
				TOTAL ARTICULO 48	25.200,00	0,00	0,00	0,00	0,00
13410	4	49	T5006	BECAS DE COLABORACIÓN CON LA	144.140,00	0,00	0,00	0,00	0,00
				TOTAL ARTICULO 49	144.140,00	0,00	0,00	0,00	0,00
				TOTAL CAPITULO 4	169.340,00	0,00	0,00	0,00	0,00
				TOTAL PROG. 13410	169.340,00	0,00	0,00	0,00	0,00
TOTAL SERVICIO 0503					535.703,87	244.513,78	47.107,26	0,00	0,00



GENERALITAT
VALENCIANA

COMPROMISOS DE GASTO CON CARGO A PRESUPUESTOS
DE EJERCICIOS POSTERIORES
A LA FECHA 31 DE DICIEMBRE DE 2004
(RESUMEN ORGANICA - FUNCIONAL - ECONOMICA)

REFERENCIA : GAR228
FECHA : 24/06/2005
HORA : 10:07:24
PAGINA : 6

PRESUPUESTO...:2004-0
SECCION.....:05
SERVICIO.....:04

PRESIDENCIA
S.A. DE COMUNICACI6N

PROGR	CAP	ART	PROY.	DESCRIPCION	ANUALIDAD 2005	ANUALIDAD 2006	ANUALIDAD 2007	ANUALIDAD 2008	AN.POSTERIORES
46210	2	22			22.500,00	0,00	0,00	0,00	0,00
				TOTAL ARTICULO 22	22.500,00	0,00	0,00	0,00	0,00
				TOTAL CAPITULO 2	22.500,00	0,00	0,00	0,00	0,00
46210	4	48	T0592	BECAS PRÁCTICAS A PROFESIONALES	50.400,00	0,00	0,00	0,00	0,00
				TOTAL ARTICULO 48	50.400,00	0,00	0,00	0,00	0,00
				TOTAL CAPITULO 4	50.400,00	0,00	0,00	0,00	0,00
				TOTAL PROG. 46210	72.900,00	0,00	0,00	0,00	0,00
46220	2	22			256.442,62	280.877,25	71.852,32	0,00	0,00
				TOTAL ARTICULO 22	256.442,62	280.877,25	71.852,32	0,00	0,00
				TOTAL CAPITULO 2	256.442,62	280.877,25	71.852,32	0,00	0,00
46220	4	48	T2400	BECAS PRÁCTICAS PROF DE PUBLICIDAD	3.425,00	0,00	0,00	0,00	0,00
				TOTAL ARTICULO 48	3.425,00	0,00	0,00	0,00	0,00
				TOTAL CAPITULO 4	3.425,00	0,00	0,00	0,00	0,00



GENERALITAT VALENCIANA	COMPROMISOS DE GASTO CON CARGO A PRESUPUESTOS DE EJERCICIOS POSTERIORES A LA FECHA 31 DE DICIEMBRE DE 2004 (RESUMEN ORGANICA - FUNCIONAL - ECONOMICA)	REFERENCIA : GAR228 FECHA : 24/06/2005 HORA : 10:07:24 PAGINA : 7
---------------------------	--	--

PRESUPUESTO...:2004-0
SECCION.....:05 PRESIDENCIA
SERVICIO.....:04 S.A. DE COMUNICACI6N

PROGR	CAP	ART	PROY.	DESCRIPCION	ANUALIDAD 2005	ANUALIDAD 2006	ANUALIDAD 2007	ANUALIDAD 2008	AN.POSTERIORES
				TOTAL PROG. 46220	259.867,62	280.877,25	71.852,32	0,00	0,00
TOTAL SERVICIO 0504					332.767,62	280.877,25	71.852,32	0,00	0,00



GENERALITAT
VALENCIANA

COMPROMISOS DE GASTO CON CARGO A PRESUPUESTOS
DE EJERCICIOS POSTERIORES
A LA FECHA 31 DE DICIEMBRE DE 2004
(RESUMEN ORGANICA - FUNCIONAL - ECONOMICA)

REFERENCIA : GAR228
FECHA : 24/06/2005
HORA : 10:07:24
PAGINA : 8

PRESUPUESTO...:2004-0
SECCION.....:06 ECONOMÍA, HACIENDA Y EMPLEO
SERVICIO.....:01 SUBSECRETARÍA

PROGR	CAP	ART	PROY.	DESCRIPCION	ANUALIDAD 2005	ANUALIDAD 2006	ANUALIDAD 2007	ANUALIDAD 2008	AN.POSTERIORES
61110	2	22			279.748,83	110.032,40	6.569,79	0,00	0,00
				TOTAL ARTICULO 22	279.748,83	110.032,40	6.569,79	0,00	0,00
				TOTAL CAPITULO 2	279.748,83	110.032,40	6.569,79	0,00	0,00
				TOTAL PROG. 61110	279.748,83	110.032,40	6.569,79	0,00	0,00
61120	2	21			203.524,55	14.650,96	0,00	0,00	0,00
				TOTAL ARTICULO 21	203.524,55	14.650,96	0,00	0,00	0,00
61120	2	22			78.169,01	26.980,58	7.073,33	0,00	0,00
				TOTAL ARTICULO 22	78.169,01	26.980,58	7.073,33	0,00	0,00
				TOTAL CAPITULO 2	281.693,56	41.631,54	7.073,33	0,00	0,00
61120	6	64	QI000	EQUIPOS Y MATERIAL INFORMATICO	1.709.996,32	872.435,35	0,00	0,00	0,00
				TOTAL ARTICULO 64	1.709.996,32	872.435,35	0,00	0,00	0,00
				TOTAL CAPITULO 6	1.709.996,32	872.435,35	0,00	0,00	0,00
				TOTAL PROG. 61120	1.991.689,88	914.066,89	7.073,33	0,00	0,00



GENERALITAT
VALENCIANA

COMPROMISOS DE GASTO CON CARGO A PRESUPUESTOS
DE EJERCICIOS POSTERIORES
A LA FECHA 31 DE DICIEMBRE DE 2004
(RESUMEN ORGANICA - FUNCIONAL - ECONOMICA)

REFERENCIA : GAR228
FECHA : 24/06/2005
HORA : 10:07:24
PAGINA : 9

PRESUPUESTO...:2004-0
SECCION.....:06 ECONOMÍA, HACIENDA Y EMPLEO
SERVICIO.....:01 SUBSECRETARÍA

PROGR	CAP	ART	PROY.	DESCRIPCION	ANUALIDAD 2005	ANUALIDAD 2006	ANUALIDAD 2007	ANUALIDAD 2008	AN.POSTERIORES
61230	2	22			37.769,47	35.558,73	10.089,89	0,00	0,00
				TOTAL ARTICULO 22	37.769,47	35.558,73	10.089,89	0,00	0,00
				TOTAL CAPITULO 2	37.769,47	35.558,73	10.089,89	0,00	0,00
61230	6	60	EA270	ADQUISICIÓN EDIFICIOS	3.943.790,90	1.719.715,26	0,00	0,00	0,00
61230	6	60	ER330	REFORMA EDIFICIOS HISTÓRICO-ARTÍSTICOS	450.809,59	0,00	0,00	0,00	0,00
				TOTAL ARTICULO 60	4.394.600,49	1.719.715,26	0,00	0,00	0,00
61230	6	62	EC270	CONSTRUCCIÓN EDIFICIOS	5.000.000,00	2.273.993,58	0,00	0,00	0,00
61230	6	62	OZ270	OTRAS INVERS. EDIFICIOS	152.220,91	0,00	0,00	0,00	0,00
				TOTAL ARTICULO 62	5.152.220,91	2.273.993,58	0,00	0,00	0,00
61230	6	63	ER270	REFORMA EDIFICIOS ADMINISTRATIVOS	1.974.926,36	351.104,46	0,00	0,00	0,00
				TOTAL ARTICULO 63	1.974.926,36	351.104,46	0,00	0,00	0,00
				TOTAL CAPITULO 6	11.521.747,76	4.344.813,30	0,00	0,00	0,00
				TOTAL PROG. 61230	11.559.517,23	4.380.372,03	10.089,89	0,00	0,00



GENERALITAT
VALENCIANA

COMPROMISOS DE GASTO CON CARGO A PRESUPUESTOS
DE EJERCICIOS POSTERIORES
A LA FECHA 31 DE DICIEMBRE DE 2004
(RESUMEN ORGANICA - FUNCIONAL - ECONOMICA)

REFERENCIA : GAR228
FECHA : 24/06/2005
HORA : 10:07:24
PAGINA : 10

PRESUPUESTO...:2004-0
SECCION.....:06 ECONOMÍA, HACIENDA Y EMPLEO
SERVICIO.....:01 SUBSECRETARÍA

PROGR	CAP	ART	PROY.	DESCRIPCION	ANUALIDAD 2005	ANUALIDAD 2006	ANUALIDAD 2007	ANUALIDAD 2008	AN.POSTERIORES
61280	2	21			1.653,39	0,00	0,00	0,00	0,00
				TOTAL ARTICULO 21	1.653,39	0,00	0,00	0,00	0,00
61280	2	22			207.711,58	137.305,72	19.781,04	0,00	0,00
				TOTAL ARTICULO 22	207.711,58	137.305,72	19.781,04	0,00	0,00
				TOTAL CAPITULO 2	209.364,97	137.305,72	19.781,04	0,00	0,00
				TOTAL PROG. 61280	209.364,97	137.305,72	19.781,04	0,00	0,00
TOTAL SERVICIO 0601					14.040.320,91	5.541.777,04	43.514,05	0,00	0,00



GENERALITAT VALENCIANA	COMPROMISOS DE GASTO CON CARGO A PRESUPUESTOS DE EJERCICIOS POSTERIORES A LA FECHA 31 DE DICIEMBRE DE 2004 (RESUMEN ORGANICA - FUNCIONAL - ECONOMICA)	REFERENCIA : GAR228 FECHA : 24/06/2005 HORA : 10:07:24 PAGINA : 11
---------------------------	--	---

PRESUPUESTO...:2004-0
SECCION.....:06 ECONOMÍA, HACIENDA Y EMPLEO
SERVICIO.....:02 S.A. DE ECONOMÍA Y PRESUPUESTOS

PROGR	CAP	ART	PROY.	DESCRIPCION	ANUALIDAD 2005	ANUALIDAD 2006	ANUALIDAD 2007	ANUALIDAD 2008	AN.POSTERIORES
61210	2	22			250.688,64	72.349,49	6.674,58	0,00	0,00
				TOTAL ARTICULO 22	250.688,64	72.349,49	6.674,58	0,00	0,00
				TOTAL CAPITULO 2	250.688,64	72.349,49	6.674,58	0,00	0,00
				TOTAL PROG. 61210	250.688,64	72.349,49	6.674,58	0,00	0,00
61220	2	22			3.531,94	0,00	0,00	0,00	0,00
				TOTAL ARTICULO 22	3.531,94	0,00	0,00	0,00	0,00
				TOTAL CAPITULO 2	3.531,94	0,00	0,00	0,00	0,00
				TOTAL PROG. 61220	3.531,94	0,00	0,00	0,00	0,00
61240	2	22			554.856,79	15.702,05	4.455,50	0,00	0,00
				TOTAL ARTICULO 22	554.856,79	15.702,05	4.455,50	0,00	0,00
				TOTAL CAPITULO 2	554.856,79	15.702,05	4.455,50	0,00	0,00
				TOTAL PROG. 61240	554.856,79	15.702,05	4.455,50	0,00	0,00



GENERALITAT
VALENCIANA

COMPROMISOS DE GASTO CON CARGO A PRESUPUESTOS
DE EJERCICIOS POSTERIORES
A LA FECHA 31 DE DICIEMBRE DE 2004
(RESUMEN ORGANICA - FUNCIONAL - ECONOMICA)

REFERENCIA : GAR228
FECHA : 24/06/2005
HORA : 10:07:24
PAGINA : 12

PRESUPUESTO...:2004-0
SECCION.....:06
SERVICIO.....:02

ECONOMÍA, HACIENDA Y EMPLEO
S.A. DE ECONOMÍA Y PRESUPUESTOS

PROGR	CAP	ART	PROY.	DESCRIPCION	ANUALIDAD 2005	ANUALIDAD 2006	ANUALIDAD 2007	ANUALIDAD 2008	AN.POSTERIORES
61250	2	22			37.257,94	35.558,73	10.089,89	0,00	0,00
				TOTAL ARTICULO 22	37.257,94	35.558,73	10.089,89	0,00	0,00
				TOTAL CAPITULO 2	37.257,94	35.558,73	10.089,89	0,00	0,00
				TOTAL PROG. 61250	37.257,94	35.558,73	10.089,89	0,00	0,00
61310	2	22			421.895,60	240.875,88	63.417,22	0,00	0,00
				TOTAL ARTICULO 22	421.895,60	240.875,88	63.417,22	0,00	0,00
				TOTAL CAPITULO 2	421.895,60	240.875,88	63.417,22	0,00	0,00
				TOTAL PROG. 61310	421.895,60	240.875,88	63.417,22	0,00	0,00
TOTAL SERVICIO 0602					1.268.230,91	364.486,15	84.637,19	0,00	0,00



GENERALITAT VALENCIANA	COMPROMISOS DE GASTO CON CARGO A PRESUPUESTOS DE EJERCICIOS POSTERIORES A LA FECHA 31 DE DICIEMBRE DE 2004 (RESUMEN ORGANICA - FUNCIONAL - ECONOMICA)	REFERENCIA : GAR228 FECHA : 24/06/2005 HORA : 10:07:24 PAGINA : 13
---------------------------	--	---

PRESUPUESTO...:2004-0
SECCION.....:06 ECONOMÍA, HACIENDA Y EMPLEO
SERVICIO.....:03 S.A. DE EMPLEO

PROGR	CAP	ART	PROY.	DESCRIPCION	ANUALIDAD 2005	ANUALIDAD 2006	ANUALIDAD 2007	ANUALIDAD 2008	AN.POSTERIORES
31510	2	22			270.519,60	243.135,71	46.772,95	0,00	0,00
				TOTAL ARTICULO 22	270.519,60	243.135,71	46.772,95	0,00	0,00
				TOTAL CAPITULO 2	270.519,60	243.135,71	46.772,95	0,00	0,00
				TOTAL PROG. 31510	270.519,60	243.135,71	46.772,95	0,00	0,00
TOTAL SERVICIO 0603					270.519,60	243.135,71	46.772,95	0,00	0,00



GENERALITAT VALENCIANA	COMPROMISOS DE GASTO CON CARGO A PRESUPUESTOS DE EJERCICIOS POSTERIORES A LA FECHA 31 DE DICIEMBRE DE 2004 (RESUMEN ORGANICA - FUNCIONAL - ECONOMICA)	REFERENCIA : GAR228 FECHA : 24/06/2005 HORA : 10:07:24 PAGINA : 14
---------------------------	--	---

PRESUPUESTO...:2004-0
SECCION.....:06 ECONOMÍA, HACIENDA Y EMPLEO
SERVICIO.....:04 S.A. DE EVENTOS Y PROYECTOS

PROGR	CAP	ART	PROY.	DESCRIPCION	ANUALIDAD 2005	ANUALIDAD 2006	ANUALIDAD 2007	ANUALIDAD 2008	AN.POSTERIORES
45330	2	20			112.288,93	112.288,93	112.288,93	112.288,93	28.072,23
				TOTAL ARTICULO 20	112.288,93	112.288,93	112.288,93	112.288,93	28.072,23
45330	2	22			10.000,00	11.000,00	3.000,00	0,00	0,00
				TOTAL ARTICULO 22	10.000,00	11.000,00	3.000,00	0,00	0,00
				TOTAL CAPITULO 2	122.288,93	123.288,93	115.288,93	112.288,93	28.072,23
				TOTAL PROG. 45330	122.288,93	123.288,93	115.288,93	112.288,93	28.072,23
				TOTAL SERVICIO 0604	122.288,93	123.288,93	115.288,93	112.288,93	28.072,23



GENERALITAT VALENCIANA	COMPROMISOS DE GASTO CON CARGO A PRESUPUESTOS DE EJERCICIOS POSTERIORES A LA FECHA 31 DE DICIEMBRE DE 2004 (RESUMEN ORGANICA - FUNCIONAL - ECONOMICA)	REFERENCIA : GAR228 FECHA : 24/06/2005 HORA : 10:07:24 PAGINA : 15
---------------------------	--	---

PRESUPUESTO...:2004-0
SECCION.....:07 JUSTICIA Y ADMINISTRACIONES PÚBLICAS
SERVICIO.....:01 SUBSECRETARÍA

PROGR	CAP	ART	PROY.	DESCRIPCION	ANUALIDAD 2005	ANUALIDAD 2006	ANUALIDAD 2007	ANUALIDAD 2008	AN.POSTERIORES
14120	2	21			51.693,43	0,00	0,00	0,00	0,00
				TOTAL ARTICULO 21	51.693,43	0,00	0,00	0,00	0,00
14120	2	22			622.413,66	644.755,27	152.512,77	0,00	0,00
				TOTAL ARTICULO 22	622.413,66	644.755,27	152.512,77	0,00	0,00
				TOTAL CAPITULO 2	674.107,09	644.755,27	152.512,77	0,00	0,00
				TOTAL PROG. 14120	674.107,09	644.755,27	152.512,77	0,00	0,00
				TOTAL SERVICIO 0701	674.107,09	644.755,27	152.512,77	0,00	0,00



GENERALITAT
VALENCIANA

COMPROMISOS DE GASTO CON CARGO A PRESUPUESTOS
DE EJERCICIOS POSTERIORES
A LA FECHA 31 DE DICIEMBRE DE 2004
(RESUMEN ORGANICA - FUNCIONAL - ECONOMICA)

REFERENCIA : GAR228
FECHA : 24/06/2005
HORA : 10:07:24
PAGINA : 16

PRESUPUESTO...:2004-0
SECCION.....:07
SERVICIO.....:02

JUSTICIA Y ADMINISTRACIONES PÚBLICAS
S.A. DE JUSTICIA E INTERIOR

PROGR	CAP	ART	PROY.	DESCRIPCION	ANUALIDAD 2005	ANUALIDAD 2006	ANUALIDAD 2007	ANUALIDAD 2008	AN.POSTERIORES
14110	2	20			114.799,32	114.799,32	114.799,32	101.108,88	24.576,00
				TOTAL ARTICULO 20	114.799,32	114.799,32	114.799,32	101.108,88	24.576,00
14110	2	21			198.398,00	48.106,72	0,00	0,00	0,00
				TOTAL ARTICULO 21	198.398,00	48.106,72	0,00	0,00	0,00
14110	2	22			5.345.232,12	3.275.001,54	561.146,95	0,00	0,00
				TOTAL ARTICULO 22	5.345.232,12	3.275.001,54	561.146,95	0,00	0,00
				TOTAL CAPITULO 2	5.658.429,44	3.437.907,58	675.946,27	101.108,88	24.576,00
14110	6	62	EC290	CONST.EDIF. ADMINISTRATIVOS	10.818.381,80	11.538.653,18	21.440.403,19	23.559.721,77	95.187.145,36
14110	6	62	QI000	EQUIPOS Y MATERIAL INFORMATICO	1.670.293,72	0,00	0,00	0,00	0,00
				TOTAL ARTICULO 62	12.488.675,52	11.538.653,18	21.440.403,19	23.559.721,77	95.187.145,36
				TOTAL CAPITULO 6	12.488.675,52	11.538.653,18	21.440.403,19	23.559.721,77	95.187.145,36
				TOTAL PROG. 14110	18.147.104,96	14.976.560,76	22.116.349,46	23.660.830,65	95.211.721,36
22110	2	21			60.991,48	0,00	0,00	0,00	0,00



GENERALITAT
VALENCIANA

COMPROMISOS DE GASTO CON CARGO A PRESUPUESTOS
DE EJERCICIOS POSTERIORES
A LA FECHA 31 DE DICIEMBRE DE 2004
(RESUMEN ORGANICA - FUNCIONAL - ECONOMICA)

REFERENCIA : GAR228
FECHA : 24/06/2005
HORA : 10:07:24
PAGINA : 17

PRESUPUESTO...:2004-0
SECCION.....:07
SERVICIO.....:02

JUSTICIA Y ADMINISTRACIONES PÚBLICAS
S.A. DE JUSTICIA E INTERIOR

PROGR	CAP	ART	PROY.	DESCRIPCION	ANUALIDAD 2005	ANUALIDAD 2006	ANUALIDAD 2007	ANUALIDAD 2008	AN.POSTERIORES
				TOTAL ARTICULO 21	60.991,48	0,00	0,00	0,00	0,00
22110	2	22			9.239.440,17	2.312.846,68	591.658,45	0,00	0,00
				TOTAL ARTICULO 22	9.239.440,17	2.312.846,68	591.658,45	0,00	0,00
				TOTAL CAPITULO 2	9.300.431,65	2.312.846,68	591.658,45	0,00	0,00
				TOTAL PROG. 22110	9.300.431,65	2.312.846,68	591.658,45	0,00	0,00
22210	2	20			54.718,98	0,00	0,00	0,00	0,00
				TOTAL ARTICULO 20	54.718,98	0,00	0,00	0,00	0,00
22210	2	22			68.547,72	3.023,86	0,00	0,00	0,00
				TOTAL ARTICULO 22	68.547,72	3.023,86	0,00	0,00	0,00
				TOTAL CAPITULO 2	123.266,70	3.023,86	0,00	0,00	0,00
				TOTAL PROG. 22210	123.266,70	3.023,86	0,00	0,00	0,00
22220	2	22			167.376,00	125.532,00	0,00	0,00	0,00



GENERALITAT VALENCIANA	COMPROMISOS DE GASTO CON CARGO A PRESUPUESTOS DE EJERCICIOS POSTERIORES A LA FECHA 31 DE DICIEMBRE DE 2004 (RESUMEN ORGANICA - FUNCIONAL - ECONOMICA)	REFERENCIA : GAR228 FECHA : 24/06/2005 HORA : 10:07:24 PAGINA : 18
---------------------------	--	---

PRESUPUESTO...:2004-0
SECCION.....:07 JUSTICIA Y ADMINISTRACIONES PÚBLICAS
SERVICIO.....:02 S.A. DE JUSTICIA E INTERIOR

PROGR	CAP	ART	PROY.	DESCRIPCION	ANUALIDAD 2005	ANUALIDAD 2006	ANUALIDAD 2007	ANUALIDAD 2008	AN.POSTERIORES
				TOTAL ARTICULO 22	167.376,00	125.532,00	0,00	0,00	0,00
				TOTAL CAPITULO 2	167.376,00	125.532,00	0,00	0,00	0,00
				TOTAL PROG. 22220	167.376,00	125.532,00	0,00	0,00	0,00
TOTAL SERVICIO 0702					27.738.179,31	17.417.963,30	22.708.007,91	23.660.830,65	95.211.721,36



GENERALITAT
VALENCIANA

COMPROMISOS DE GASTO CON CARGO A PRESUPUESTOS
DE EJERCICIOS POSTERIORES
A LA FECHA 31 DE DICIEMBRE DE 2004
(RESUMEN ORGANICA - FUNCIONAL - ECONOMICA)

REFERENCIA : GAR228
FECHA : 24/06/2005
HORA : 10:07:24
PAGINA : 19

PRESUPUESTO...:2004-0
SECCION.....:07
SERVICIO.....:03

JUSTICIA Y ADMINISTRACIONES PÚBLICAS
S.A. DE ADMINISTRACIONES PÚBLICAS

PROGR	CAP	ART	PROY.	DESCRIPCION	ANUALIDAD 2005	ANUALIDAD 2006	ANUALIDAD 2007	ANUALIDAD 2008	AN.POSTERIORES
12110	2	22			1.537,12	768,56	0,00	0,00	0,00
				TOTAL ARTICULO 22	1.537,12	768,56	0,00	0,00	0,00
				TOTAL CAPITULO 2	1.537,12	768,56	0,00	0,00	0,00
12110	4	48	T4218	BECAS PRÁCT.PROFES. MATERIA JURÍDICA	7.600,00	0,00	0,00	0,00	0,00
				TOTAL ARTICULO 48	7.600,00	0,00	0,00	0,00	0,00
				TOTAL CAPITULO 4	7.600,00	0,00	0,00	0,00	0,00
				TOTAL PROG. 12110	9.137,12	768,56	0,00	0,00	0,00
12130	2	22			7.717,90	3.858,95	0,00	0,00	0,00
				TOTAL ARTICULO 22	7.717,90	3.858,95	0,00	0,00	0,00
				TOTAL CAPITULO 2	7.717,90	3.858,95	0,00	0,00	0,00
				TOTAL PROG. 12130	7.717,90	3.858,95	0,00	0,00	0,00
12140	2	22			287.382,36	133.881,12	0,00	0,00	0,00



GENERALITAT VALENCIANA	COMPROMISOS DE GASTO CON CARGO A PRESUPUESTOS DE EJERCICIOS POSTERIORES A LA FECHA 31 DE DICIEMBRE DE 2004 (RESUMEN ORGANICA - FUNCIONAL - ECONOMICA)	REFERENCIA : GAR228 FECHA : 24/06/2005 HORA : 10:07:24 PAGINA : 20
---------------------------	--	---

PRESUPUESTO...:2004-0
SECCION.....:07 JUSTICIA Y ADMINISTRACIONES PÚBLICAS
SERVICIO.....:03 S.A. DE ADMINISTRACIONES PÚBLICAS

PROGR	CAP	ART	PROY.	DESCRIPCION	ANUALIDAD 2005	ANUALIDAD 2006	ANUALIDAD 2007	ANUALIDAD 2008	AN.POSTERIORES
				TOTAL ARTICULO 22	287.382,36	133.881,12	0,00	0,00	0,00
				TOTAL CAPITULO 2	287.382,36	133.881,12	0,00	0,00	0,00
				TOTAL PROG. 12140	287.382,36	133.881,12	0,00	0,00	0,00
12510	2	22			30.254,90	15.127,45	0,00	0,00	0,00
				TOTAL ARTICULO 22	30.254,90	15.127,45	0,00	0,00	0,00
				TOTAL CAPITULO 2	30.254,90	15.127,45	0,00	0,00	0,00
				TOTAL PROG. 12510	30.254,90	15.127,45	0,00	0,00	0,00
TOTAL SERVICIO 0703					334.492,28	153.636,08	0,00	0,00	0,00



GENERALITAT VALENCIANA	COMPROMISOS DE GASTO CON CARGO A PRESUPUESTOS DE EJERCICIOS POSTERIORES A LA FECHA 31 DE DICIEMBRE DE 2004 (RESUMEN ORGANICA - FUNCIONAL - ECONOMICA)	REFERENCIA : GAR228 FECHA : 24/06/2005 HORA : 10:07:24 PAGINA : 21
---------------------------	--	---

PRESUPUESTO...:2004-0
SECCION.....:08 INFRAESTRUCT. Y TRANSPORTE
SERVICIO.....:01 SUBSECRETARÍA

PROGR	CAP	ART	PROY.	DESCRIPCION	ANUALIDAD 2005	ANUALIDAD 2006	ANUALIDAD 2007	ANUALIDAD 2008	AN.POSTERIORES
51110	2	22			719.336,12	532.572,52	153.020,66	0,00	0,00
				TOTAL ARTICULO 22	719.336,12	532.572,52	153.020,66	0,00	0,00
				TOTAL CAPITULO 2	719.336,12	532.572,52	153.020,66	0,00	0,00
				TOTAL PROG. 51110	719.336,12	532.572,52	153.020,66	0,00	0,00
TOTAL SERVICIO 0801					719.336,12	532.572,52	153.020,66	0,00	0,00



GENERALITAT
VALENCIANA

COMPROMISOS DE GASTO CON CARGO A PRESUPUESTOS
DE EJERCICIOS POSTERIORES
A LA FECHA 31 DE DICIEMBRE DE 2004
(RESUMEN ORGANICA - FUNCIONAL - ECONOMICA)

REFERENCIA : GAR228
FECHA : 24/06/2005
HORA : 10:07:24
PAGINA : 22

PRESUPUESTO...:2004-0
SECCION.....:08
SERVICIO.....:02

INFRAESTRUCT. Y TRANSPORTE
S.A. DE INFRAESTRUCTURAS

PROGR	CAP	ART	PROY.	DESCRIPCION	ANUALIDAD 2005	ANUALIDAD 2006	ANUALIDAD 2007	ANUALIDAD 2008	AN.POSTERIORES
43110	2	22			98.870,83	88.000,00	25.300,00	0,00	0,00
				TOTAL ARTICULO 22	98.870,83	88.000,00	25.300,00	0,00	0,00
				TOTAL CAPITULO 2	98.870,83	88.000,00	25.300,00	0,00	0,00
43110	6	60	FM780	ACTUACION EN CASCO HISTORICO ARTISTICO	13.105.976,64	10.478.370,88	545.010,96	0,00	0,00
43110	6	60	FN700	NUEVAS INFRA.Y EQUIPAMIENTO URBANO	8.192.340,15	2.122.158,77	1.043.709,67	0,00	0,00
				TOTAL ARTICULO 60	21.298.316,79	12.600.529,65	1.588.720,63	0,00	0,00
43110	6	62	FN700	NUEVAS INFRA.Y EQUIPAMIENTO URBANO	621.779,00	0,00	0,00	0,00	0,00
43110	6	62	QI000	EQUIPOS Y MATERIAL INFORMATICO	1.895,00	0,00	0,00	0,00	0,00
				TOTAL ARTICULO 62	623.674,00	0,00	0,00	0,00	0,00
43110	6	63	FM780	ACTUACION EN CASCO HISTORICO ARTISTICO	1.481.689,60	0,00	0,00	0,00	0,00
43110	6	63	FN700	NUEVAS INFRA.Y EQUIPAMIENTO URBANO	1.950.000,00	4.212.877,43	0,00	0,00	0,00
				TOTAL ARTICULO 63	3.431.689,60	4.212.877,43	0,00	0,00	0,00
43110	6	64	AT000	INVESTIGACION Y ASISTENCIAS TECNICAS	87.323,93	0,00	0,00	0,00	0,00



GENERALITAT VALENCIANA	COMPROMISOS DE GASTO CON CARGO A PRESUPUESTOS DE EJERCICIOS POSTERIORES A LA FECHA 31 DE DICIEMBRE DE 2004 (RESUMEN ORGANICA - FUNCIONAL - ECONOMICA)	REFERENCIA : GAR228 FECHA : 24/06/2005 HORA : 10:07:24 PAGINA : 23
---------------------------	--	---

PRESUPUESTO...:2004-0
SECCION.....:08
SERVICIO.....:02

INFRAESTRUCT. Y TRANSPORTE
S.A. DE INFRAESTRUCTURAS

PROGR	CAP	ART	PROY.	DESCRIPCION	ANUALIDAD 2005	ANUALIDAD 2006	ANUALIDAD 2007	ANUALIDAD 2008	AN.POSTERIORES
43110	6	64	FM780	ACTUACION EN CASCO HISTORICO ARTISTICO	3.051,54	0,00	0,00	0,00	0,00
43110	6	64	FN700	NUEVAS INFRA.Y EQUIPAMIENTO URBANO	92.873,36	0,00	0,00	0,00	0,00
				TOTAL ARTICULO 64	183.248,83	0,00	0,00	0,00	0,00
				TOTAL CAPITULO 6	25.536.929,22	16.813.407,08	1.588.720,63	0,00	0,00
43110	7	70	T0306	INV.URBANIZ,EQUIP. COMUNIT,REHAB.Y	1.032.157,89	0,00	0,00	0,00	0,00
				TOTAL ARTICULO 70	1.032.157,89	0,00	0,00	0,00	0,00
43110	7	74	T2819	I+D+I EN VIVIENDA Y CALIDAD DE LA EDIF.	712.009,38	766.214,00	0,00	0,00	0,00
				TOTAL ARTICULO 74	712.009,38	766.214,00	0,00	0,00	0,00
43110	7	76	T0306	INV.URBANIZ,EQUIP. COMUNIT,REHAB.Y	18.776.498,23	8.892.911,03	1.224.625,62	0,00	0,00
				TOTAL ARTICULO 76	18.776.498,23	8.892.911,03	1.224.625,62	0,00	0,00
43110	7	78	T2819	I+D+I EN VIVIENDA Y CALIDAD DE LA EDIF.	680.000,00	783.380,00	560.000,00	0,00	0,00
43110	7	78	T4313	CONVENIO CONCAEDRAL DE CASTELLÓN	606.000,00	708.681,91	0,00	0,00	0,00
43110	7	78	T4314	RESTAURACIÓN ATENEO MERCANTIL VALENCIA	213.214,80	90.000,00	0,00	0,00	0,00



GENERALITAT
VALENCIANA

COMPROMISOS DE GASTO CON CARGO A PRESUPUESTOS
DE EJERCICIOS POSTERIORES
A LA FECHA 31 DE DICIEMBRE DE 2004
(RESUMEN ORGANICA - FUNCIONAL - ECONOMICA)

REFERENCIA : GAR228
FECHA : 24/06/2005
HORA : 10:07:24
PAGINA : 24

PRESUPUESTO...:2004-0
SECCION.....:08
SERVICIO.....:02

INFRAESTRUCT. Y TRANSPORTE
S.A. DE INFRAESTRUCTURAS

PROGR	CAP	ART	PROY.	DESCRIPCION	ANUALIDAD 2005	ANUALIDAD 2006	ANUALIDAD 2007	ANUALIDAD 2008	AN.POSTERIORES
				TOTAL ARTICULO 78	1.499.214,80	1.582.061,91	560.000,00	0,00	0,00
				TOTAL CAPITULO 7	22.019.880,30	11.241.186,94	1.784.625,62	0,00	0,00
				TOTAL PROG. 43110	47.655.680,35	28.142.594,02	3.398.646,25	0,00	0,00
44210	6	60	FN540	NUEVAS INFRA.SANEA. DEPUR.AGUAS RESID.	1.373.331,65	443.984,50	57.992,28	0,00	0,00
44210	6	60	RE000	EXPROPIACIONES	350.000,00	180.000,00	0,00	0,00	0,00
				TOTAL ARTICULO 60	1.723.331,65	623.984,50	57.992,28	0,00	0,00
44210	6	64	FN540	NUEVAS INFRA.SANEA. DEPUR.AGUAS RESID.	60.000,00	0,00	0,00	0,00	0,00
				TOTAL ARTICULO 64	60.000,00	0,00	0,00	0,00	0,00
				TOTAL CAPITULO 6	1.783.331,65	623.984,50	57.992,28	0,00	0,00
44210	7	76	T1500	INFR.DE SANEAMIENTO Y DEPURACIÓN AGUAS	4.255.000,00	0,00	0,00	0,00	0,00
				TOTAL ARTICULO 76	4.255.000,00	0,00	0,00	0,00	0,00
				TOTAL CAPITULO 7	4.255.000,00	0,00	0,00	0,00	0,00
				TOTAL PROG. 44210	6.038.331,65	623.984,50	57.992,28	0,00	0,00



GENERALITAT
VALENCIANA

COMPROMISOS DE GASTO CON CARGO A PRESUPUESTOS
DE EJERCICIOS POSTERIORES
A LA FECHA 31 DE DICIEMBRE DE 2004
(RESUMEN ORGANICA - FUNCIONAL - ECONOMICA)

REFERENCIA : GAR228
FECHA : 24/06/2005
HORA : 10:07:24
PAGINA : 25

PRESUPUESTO...:2004-0
SECCION.....:08
SERVICIO.....:02

INFRAESTRUCT. Y TRANSPORTE
S.A. DE INFRAESTRUCTURAS

PROGR	CAP	ART	PROY.	DESCRIPCION	ANUALIDAD 2005	ANUALIDAD 2006	ANUALIDAD 2007	ANUALIDAD 2008	AN.POSTERIORES
51210	2	22			69.458,17	50.000,00	14.400,00	0,00	0,00
				TOTAL ARTICULO 22	69.458,17	50.000,00	14.400,00	0,00	0,00
				TOTAL CAPITULO 2	69.458,17	50.000,00	14.400,00	0,00	0,00
51210	6	60	AT000	INVESTIGACION Y ASISTENCIAS TECNICAS	52.637,10	0,00	0,00	0,00	0,00
51210	6	60	FN570	NUEVAS INFRA. ABASTECIMIENTO DE	6.676.558,70	1.594.042,07	0,00	0,00	0,00
51210	6	60	FN580	NUEVAS INFRA.ENCAUZ. RAMBLAS Y BARRANCOS	9.629.481,23	4.264.893,22	0,00	0,00	0,00
51210	6	60	FN790	INFRA.REUTILIZACION AGUAS DEPURADAS	1.113.146,68	0,00	0,00	0,00	0,00
				TOTAL ARTICULO 60	17.471.823,71	5.858.935,29	0,00	0,00	0,00
51210	6	64	AT000	INVESTIGACION Y ASISTENCIAS TECNICAS	10.980,46	0,00	0,00	0,00	0,00
51210	6	64	FN570	NUEVAS INFRA. ABASTECIMIENTO DE	253.492,77	26.151,39	0,00	0,00	0,00
				TOTAL ARTICULO 64	264.473,23	26.151,39	0,00	0,00	0,00
				TOTAL CAPITULO 6	17.736.296,94	5.885.086,68	0,00	0,00	0,00
51210	7	70	T0003	INFRAESTRUCTURAS HIDRAULICAS	824.620,47	9.090.879,43	0,00	0,00	0,00



GENERALITAT VALENCIANA	COMPROMISOS DE GASTO CON CARGO A PRESUPUESTOS DE EJERCICIOS POSTERIORES A LA FECHA 31 DE DICIEMBRE DE 2004 (RESUMEN ORGANICA - FUNCIONAL - ECONOMICA)	REFERENCIA : GAR228 FECHA : 24/06/2005 HORA : 10:07:24 PAGINA : 26
---------------------------	--	---

PRESUPUESTO...:2004-0
SECCION.....:08
SERVICIO.....:02

INFRAESTRUCT. Y TRANSPORTE
S.A. DE INFRAESTRUCTURAS

PROGR	CAP	ART	PROY.	DESCRIPCION	ANUALIDAD 2005	ANUALIDAD 2006	ANUALIDAD 2007	ANUALIDAD 2008	AN.POSTERIORES
				TOTAL ARTICULO 70	824.620,47	9.090.879,43	0,00	0,00	0,00
51210	7	76	T0003	INFRAESTRUCTURAS HIDRÁULICAS	9.612.145,25	0,00	3.245.465,36	1.712.884,50	0,00
				TOTAL ARTICULO 76	9.612.145,25	0,00	3.245.465,36	1.712.884,50	0,00
				TOTAL CAPITULO 7	10.436.765,72	9.090.879,43	3.245.465,36	1.712.884,50	0,00
				TOTAL PROG. 51210	28.242.520,83	15.025.966,11	3.259.865,36	1.712.884,50	0,00
51310	2	22			194.261,33	95.000,00	27.300,00	0,00	0,00
				TOTAL ARTICULO 22	194.261,33	95.000,00	27.300,00	0,00	0,00
				TOTAL CAPITULO 2	194.261,33	95.000,00	27.300,00	0,00	0,00
51310	3	35			627.076,45	5.786.942,15	6.172.906,94	4.391.580,35	3.040.138,50
				TOTAL ARTICULO 35	627.076,45	5.786.942,15	6.172.906,94	4.391.580,35	3.040.138,50
				TOTAL CAPITULO 3	627.076,45	5.786.942,15	6.172.906,94	4.391.580,35	3.040.138,50
51310	6	60	FN510	NUEVAS INFRAESTRUCTURAS	104.483.514,27	68.547.938,21	33.157.631,29	34.076.497,67	46.163.066,72
51310	6	60	RE000	EXPROPIACIONES	763.818,35	535.000,00	0,00	0,00	0,00



GENERALITAT VALENCIANA	COMPROMISOS DE GASTO CON CARGO A PRESUPUESTOS DE EJERCICIOS POSTERIORES A LA FECHA 31 DE DICIEMBRE DE 2004 (RESUMEN ORGANICA - FUNCIONAL - ECONOMICA)	REFERENCIA : GAR228 FECHA : 24/06/2005 HORA : 10:07:24 PAGINA : 27
---------------------------	--	---

PRESUPUESTO...:2004-0
SECCION.....:08 INFRAESTRUCT. Y TRANSPORTE
SERVICIO.....:02 S.A. DE INFRAESTRUCTURAS

PROGR	CAP	ART	PROY.	DESCRIPCION	ANUALIDAD 2005	ANUALIDAD 2006	ANUALIDAD 2007	ANUALIDAD 2008	AN.POSTERIORES
				TOTAL ARTICULO 60	105.247.332,62	69.082.938,21	33.157.631,29	34.076.497,67	46.163.066,72
51310	6	61	FM510	MANTENIMIENTO INFRAESTRUCTURA	24.969.967,30	29.828.672,29	21.149.400,00	0,00	0,00
				TOTAL ARTICULO 61	24.969.967,30	29.828.672,29	21.149.400,00	0,00	0,00
51310	6	64	AT000	INVESTIGACION Y ASISTENCIAS TECNICAS	861.394,51	0,00	0,00	0,00	0,00
51310	6	64	FN510	NUEVAS INFRAESTRUCTURAS	261.183,17	0,00	0,00	0,00	0,00
51310	6	64	RE000	EXPROPIACIONES	59.575,90	0,00	0,00	0,00	0,00
				TOTAL ARTICULO 64	1.182.153,58	0,00	0,00	0,00	0,00
				TOTAL CAPITULO 6	131.399.453,50	98.911.610,50	54.307.031,29	34.076.497,67	46.163.066,72
51310	7	76	T0005	INFRAESTRUCTURAS VIARIAS	14.638.397,23	7.392.748,12	2.480.303,64	0,00	0,00
51310	7	76	T2416	INFRAESTRUCTURAS VIARIAS	1.100.000,00	2.942.143,27	0,00	0,00	0,00
51310	7	76	T4319	INFRAEST.CARRETERAS PROV.DE CASTELLÓN	1.000.000,00	4.271.058,30	9.271.058,31	0,00	0,00
				TOTAL ARTICULO 76	16.738.397,23	14.605.949,69	11.751.361,95	0,00	0,00
				TOTAL CAPITULO 7	16.738.397,23	14.605.949,69	11.751.361,95	0,00	0,00
				TOTAL PROG. 51310	148.959.188,51	119.399.502,34	72.258.600,18	38.468.078,02	49.203.205,22



GENERALITAT
VALENCIANA

COMPROMISOS DE GASTO CON CARGO A PRESUPUESTOS
DE EJERCICIOS POSTERIORES
A LA FECHA 31 DE DICIEMBRE DE 2004
(RESUMEN ORGANICA - FUNCIONAL - ECONOMICA)

REFERENCIA : GAR228
FECHA : 24/06/2005
HORA : 10:07:24
PAGINA : 28

PRESUPUESTO...:2004-0
SECCION.....:08
SERVICIO.....:02

INFRAESTRUCT. Y TRANSPORTE
S.A. DE INFRAESTRUCTURAS

PROGR	CAP	ART	PROY.	DESCRIPCION	ANUALIDAD 2005	ANUALIDAD 2006	ANUALIDAD 2007	ANUALIDAD 2008	AN.POSTERIORES
51320	6	60	FN520	NUEVAS INFRAESTRUCTURAS	41.349.547,83	19.154.770,98	325.317,21	51.000,00	0,00
51320	6	60	RE000	EXPROPIACIONES	200.000,00	180.000,00	0,00	0,00	0,00
				TOTAL ARTICULO 60	41.549.547,83	19.334.770,98	325.317,21	51.000,00	0,00
51320	6	64	AT000	INVESTIGACION Y ASISTENCIAS TECNICAS	303.997,93	0,00	0,00	0,00	0,00
51320	6	64	OM000	OTRO INMOVILIZADO MATERIAL	29.642,47	0,00	0,00	0,00	0,00
				TOTAL ARTICULO 64	333.640,40	0,00	0,00	0,00	0,00
				TOTAL CAPITULO 6	41.883.188,23	19.334.770,98	325.317,21	51.000,00	0,00
51320	7	70	T4308	INFRAEST. TRANSP.ÁREA IND. ALMUSSAFES	2.890.430,00	0,00	0,00	0,00	0,00
				TOTAL ARTICULO 70	2.890.430,00	0,00	0,00	0,00	0,00
51320	7	76	T4301	INFRAESTRUCTURA TRANSPORTE AÉREO	2.042.233,20	0,00	0,00	0,00	0,00
				TOTAL ARTICULO 76	2.042.233,20	0,00	0,00	0,00	0,00
				TOTAL CAPITULO 7	4.932.663,20	0,00	0,00	0,00	0,00
				TOTAL PROG. 51320	46.815.851,43	19.334.770,98	325.317,21	51.000,00	0,00



GENERALITAT
VALENCIANA

COMPROMISOS DE GASTO CON CARGO A PRESUPUESTOS
DE EJERCICIOS POSTERIORES
A LA FECHA 31 DE DICIEMBRE DE 2004
(RESUMEN ORGANICA - FUNCIONAL - ECONOMICA)

REFERENCIA : GAR228
FECHA : 24/06/2005
HORA : 10:07:24
PAGINA : 29

PRESUPUESTO...:2004-0
SECCION.....:08
SERVICIO.....:02

INFRAESTRUCT. Y TRANSPORTE
S.A. DE INFRAESTRUCTURAS

PROGR	CAP	ART	PROY.	DESCRIPCION	ANUALIDAD 2005	ANUALIDAD 2006	ANUALIDAD 2007	ANUALIDAD 2008	AN.POSTERIORES
51330	2	22			167.420,65	77.000,00	22.100,00	0,00	0,00
				TOTAL ARTICULO 22	167.420,65	77.000,00	22.100,00	0,00	0,00
				TOTAL CAPITULO 2	167.420,65	77.000,00	22.100,00	0,00	0,00
51330	6	60	FN500	NUEVAS INFRAESTRUCTURAS	3.060.000,00	1.960.000,00	1.465.750,62	0,00	0,00
				TOTAL ARTICULO 60	3.060.000,00	1.960.000,00	1.465.750,62	0,00	0,00
51330	6	64	AT000	INVESTIGACION Y ASISTENCIAS TECNICAS	255.552,00	0,00	0,00	0,00	0,00
				TOTAL ARTICULO 64	255.552,00	0,00	0,00	0,00	0,00
				TOTAL CAPITULO 6	3.315.552,00	1.960.000,00	1.465.750,62	0,00	0,00
				TOTAL PROG. 51330	3.482.972,65	2.037.000,00	1.487.850,62	0,00	0,00
51410	2	22			108.758,17	50.000,00	14.400,00	0,00	0,00
				TOTAL ARTICULO 22	108.758,17	50.000,00	14.400,00	0,00	0,00
				TOTAL CAPITULO 2	108.758,17	50.000,00	14.400,00	0,00	0,00
51410	6	60	FN760	OTRAS OBRAS NUEVAS DE INFRAESTRUCTURAS	4.856.059,90	0,00	0,00	0,00	0,00



GENERALITAT
VALENCIANA

COMPROMISOS DE GASTO CON CARGO A PRESUPUESTOS
DE EJERCICIOS POSTERIORES
A LA FECHA 31 DE DICIEMBRE DE 2004
(RESUMEN ORGANICA - FUNCIONAL - ECONOMICA)

REFERENCIA : GAR228
FECHA : 24/06/2005
HORA : 10:07:24
PAGINA : 30

PRESUPUESTO...:2004-0
SECCION.....:08
SERVICIO.....:02

INFRAESTRUCT. Y TRANSPORTE
S.A. DE INFRAESTRUCTURAS

PROGR	CAP	ART	PROY.	DESCRIPCION	ANUALIDAD 2005	ANUALIDAD 2006	ANUALIDAD 2007	ANUALIDAD 2008	AN.POSTERIORES
				TOTAL ARTICULO 60	4.856.059,90	0,00	0,00	0,00	0,00
51410	6	64	AT000	INVESTIGACION Y ASISTENCIAS TECNICAS	605.191,08	23.017,73	0,00	0,00	0,00
				TOTAL ARTICULO 64	605.191,08	23.017,73	0,00	0,00	0,00
				TOTAL CAPITULO 6	5.461.250,98	23.017,73	0,00	0,00	0,00
51410	7	70	T4307	ACTUACIONES EN EL LITORAL	270.454,16	0,00	0,00	0,00	0,00
				TOTAL ARTICULO 70	270.454,16	0,00	0,00	0,00	0,00
				TOTAL CAPITULO 7	270.454,16	0,00	0,00	0,00	0,00
				TOTAL PROG. 51410	5.840.463,31	73.017,73	14.400,00	0,00	0,00
51430	2	22			983.888,03	88.000,00	25.300,00	0,00	0,00
				TOTAL ARTICULO 22	983.888,03	88.000,00	25.300,00	0,00	0,00
				TOTAL CAPITULO 2	983.888,03	88.000,00	25.300,00	0,00	0,00
51430	6	60	FM650	MANTENIMIENTO INFRAESTRUCTURA	734.606,72	0,00	0,00	0,00	0,00
				TOTAL ARTICULO 60	734.606,72	0,00	0,00	0,00	0,00



GENERALITAT
VALENCIANA

COMPROMISOS DE GASTO CON CARGO A PRESUPUESTOS
DE EJERCICIOS POSTERIORES
A LA FECHA 31 DE DICIEMBRE DE 2004
(RESUMEN ORGANICA - FUNCIONAL - ECONOMICA)

REFERENCIA : GAR228
FECHA : 24/06/2005
HORA : 10:07:24
PAGINA : 31

PRESUPUESTO...:2004-0
SECCION.....:08
SERVICIO.....:02

INFRAESTRUCT. Y TRANSPORTE
S.A. DE INFRAESTRUCTURAS

PROGR	CAP	ART	PROY.	DESCRIPCION	ANUALIDAD 2005	ANUALIDAD 2006	ANUALIDAD 2007	ANUALIDAD 2008	AN.POSTERIORES
51430	6	64	AT000	INVESTIGACION Y ASISTENCIAS TECNICAS	163.444,92	39.916,00	0,00	0,00	0,00
				TOTAL ARTICULO 64	163.444,92	39.916,00	0,00	0,00	0,00
				TOTAL CAPITULO 6	898.051,64	39.916,00	0,00	0,00	0,00
				TOTAL PROG. 51430	1.881.939,67	127.916,00	25.300,00	0,00	0,00
73110	2	22			89.795,00	17.000,00	4.900,00	0,00	0,00
				TOTAL ARTICULO 22	89.795,00	17.000,00	4.900,00	0,00	0,00
				TOTAL CAPITULO 2	89.795,00	17.000,00	4.900,00	0,00	0,00
73110	6	64	AT000	INVESTIGACION Y ASISTENCIAS TECNICAS	129.087,00	110.646,00	0,00	0,00	0,00
				TOTAL ARTICULO 64	129.087,00	110.646,00	0,00	0,00	0,00
				TOTAL CAPITULO 6	129.087,00	110.646,00	0,00	0,00	0,00
73110	7	77	T0140	PLAN GASIFICACIÓN DE LA C.V.	6.038.197,83	4.709.143,50	0,00	0,00	0,00
				TOTAL ARTICULO 77	6.038.197,83	4.709.143,50	0,00	0,00	0,00
				TOTAL CAPITULO 7	6.038.197,83	4.709.143,50	0,00	0,00	0,00



GENERALITAT VALENCIANA	COMPROMISOS DE GASTO CON CARGO A PRESUPUESTOS DE EJERCICIOS POSTERIORES A LA FECHA 31 DE DICIEMBRE DE 2004 (RESUMEN ORGANICA - FUNCIONAL - ECONOMICA)	REFERENCIA : GAR228 FECHA : 24/06/2005 HORA : 10:07:24 PAGINA : 32
---------------------------	--	---

PRESUPUESTO...:2004-0
SECCION.....:08 INFRAESTRUCT. Y TRANSPORTE
SERVICIO.....:02 S.A. DE INFRAESTRUCTURAS

PROGR	CAP	ART	PROY.	DESCRIPCION	ANUALIDAD 2005	ANUALIDAD 2006	ANUALIDAD 2007	ANUALIDAD 2008	AN.POSTERIORES
				TOTAL PROG. 73110	6.257.079,83	4.836.789,50	4.900,00	0,00	0,00
TOTAL SERVICIO 0802					295.174.028,23	189.601.541,18	80.832.871,90	40.231.962,52	49.203.205,22



GENERALITAT
VALENCIANA

COMPROMISOS DE GASTO CON CARGO A PRESUPUESTOS
DE EJERCICIOS POSTERIORES
A LA FECHA 31 DE DICIEMBRE DE 2004
(RESUMEN ORGANICA - FUNCIONAL - ECONOMICA)

REFERENCIA : GAR228
FECHA : 24/06/2005
HORA : 10:07:24
PAGINA : 33

PRESUPUESTO...:2004-0
SECCION.....:08
SERVICIO.....:03

INFRAESTRUCT. Y TRANSPORTE
S.A.TELECOMUNICACIONES Y SOC. DE LA INF.

PROGR	CAP	ART	PROY.	DESCRIPCION	ANUALIDAD 2005	ANUALIDAD 2006	ANUALIDAD 2007	ANUALIDAD 2008	AN.POSTERIORES
12160	2	21			520.679,73	0,00	0,00	0,00	0,00
				TOTAL ARTICULO 21	520.679,73	0,00	0,00	0,00	0,00
12160	2	22			1.477.955,63	658.093,80	30.200,00	0,00	0,00
				TOTAL ARTICULO 22	1.477.955,63	658.093,80	30.200,00	0,00	0,00
				TOTAL CAPITULO 2	1.998.635,36	658.093,80	30.200,00	0,00	0,00
12160	6	64	DI380	PEVTA/CAVES	1.963.290,09	410.466,65	0,00	0,00	0,00
				TOTAL ARTICULO 64	1.963.290,09	410.466,65	0,00	0,00	0,00
				TOTAL CAPITULO 6	1.963.290,09	410.466,65	0,00	0,00	0,00
12160	7	74	T4315	ALCOI CIUTAD DIGITAL (CONV.OVSI Y M?)	1.690.000,00	1.690.000,00	0,00	0,00	0,00
				TOTAL ARTICULO 74	1.690.000,00	1.690.000,00	0,00	0,00	0,00
				TOTAL CAPITULO 7	1.690.000,00	1.690.000,00	0,00	0,00	0,00
				TOTAL PROG. 12160	5.651.925,45	2.758.560,45	30.200,00	0,00	0,00
				TOTAL SERVICIO 0803	5.651.925,45	2.758.560,45	30.200,00	0,00	0,00



GENERALITAT
VALENCIANA

COMPROMISOS DE GASTO CON CARGO A PRESUPUESTOS
DE EJERCICIOS POSTERIORES
A LA FECHA 31 DE DICIEMBRE DE 2004
(RESUMEN ORGANICA - FUNCIONAL - ECONOMICA)

REFERENCIA : GAR228
FECHA : 24/06/2005
HORA : 10:07:24
PAGINA : 34

PRESUPUESTO...:2004-0
SECCION.....:09 CULTURA, EDUCACIÓN Y DEPORTE
SERVICIO.....:01 SUBSECRETARÍA

PROGR	CAP	ART	PROY.	DESCRIPCION	ANUALIDAD 2005	ANUALIDAD 2006	ANUALIDAD 2007	ANUALIDAD 2008	AN.POSTERIORES
42110	2	21			3.927,17	0,00	0,00	0,00	0,00
				TOTAL ARTICULO 21	3.927,17	0,00	0,00	0,00	0,00
42110	2	22			381.115,79	82.920,15	17.140,12	0,00	0,00
				TOTAL ARTICULO 22	381.115,79	82.920,15	17.140,12	0,00	0,00
				TOTAL CAPITULO 2	385.042,96	82.920,15	17.140,12	0,00	0,00
42110	6	62	QR270	EQ.REPOSICION EDIFICIOS	32.915,36	0,00	0,00	0,00	0,00
				TOTAL ARTICULO 62	32.915,36	0,00	0,00	0,00	0,00
42110	6	63	ER270	REFORMA EDIFICIOS ADMINISTRATIVOS	1.067.159,61	421.337,14	0,00	0,00	0,00
				TOTAL ARTICULO 63	1.067.159,61	421.337,14	0,00	0,00	0,00
				TOTAL CAPITULO 6	1.100.074,97	421.337,14	0,00	0,00	0,00
				TOTAL PROG. 42110	1.485.117,93	504.257,29	17.140,12	0,00	0,00
42140	2	20			1.873.925,54	486.845,97	0,00	0,00	0,00



GENERALITAT
VALENCIANA

COMPROMISOS DE GASTO CON CARGO A PRESUPUESTOS
DE EJERCICIOS POSTERIORES
A LA FECHA 31 DE DICIEMBRE DE 2004
(RESUMEN ORGANICA - FUNCIONAL - ECONOMICA)

REFERENCIA : GAR228
FECHA : 24/06/2005
HORA : 10:07:24
PAGINA : 35

PRESUPUESTO...:2004-0
SECCION.....:09 CULTURA, EDUCACIÓN Y DEPORTE
SERVICIO.....:01 SUBSECRETARÍA

PROGR	CAP	ART	PROY.	DESCRIPCION	ANUALIDAD 2005	ANUALIDAD 2006	ANUALIDAD 2007	ANUALIDAD 2008	AN.POSTERIORES
				TOTAL ARTICULO 20	1.873.925,54	486.845,97	0,00	0,00	0,00
42140	2	22			997.093,15	955.263,56	246.002,28	0,00	0,00
				TOTAL ARTICULO 22	997.093,15	955.263,56	246.002,28	0,00	0,00
				TOTAL CAPITULO 2	2.871.018,69	1.442.109,53	246.002,28	0,00	0,00
				TOTAL PROG. 42140	2.871.018,69	1.442.109,53	246.002,28	0,00	0,00
42270	2	22			4.347,87	4.759,93	1.350,05	0,00	0,00
				TOTAL ARTICULO 22	4.347,87	4.759,93	1.350,05	0,00	0,00
				TOTAL CAPITULO 2	4.347,87	4.759,93	1.350,05	0,00	0,00
				TOTAL PROG. 42270	4.347,87	4.759,93	1.350,05	0,00	0,00
45220	6	62	QI000	EQUIPOS Y MATERIAL INFORMATICO	199.735,24	0,00	0,00	0,00	0,00
				TOTAL ARTICULO 62	199.735,24	0,00	0,00	0,00	0,00
45220	6	64	QI000	EQUIPOS Y MATERIAL INFORMATICO	202.812,28	152.551,41	0,00	0,00	0,00



GENERALITAT VALENCIANA	COMPROMISOS DE GASTO CON CARGO A PRESUPUESTOS DE EJERCICIOS POSTERIORES A LA FECHA 31 DE DICIEMBRE DE 2004 (RESUMEN ORGANICA - FUNCIONAL - ECONOMICA)	REFERENCIA : GAR228 FECHA : 24/06/2005 HORA : 10:07:24 PAGINA : 36
---------------------------	--	---

PRESUPUESTO...:2004-0
SECCION.....:09 CULTURA, EDUCACIÓN Y DEPORTE
SERVICIO.....:01 SUBSECRETARÍA

PROGR	CAP	ART	PROY.	DESCRIPCION	ANUALIDAD 2005	ANUALIDAD 2006	ANUALIDAD 2007	ANUALIDAD 2008	AN.POSTERIORES
				TOTAL ARTICULO 64	202.812,28	152.551,41	0,00	0,00	0,00
				TOTAL CAPITULO 6	402.547,52	152.551,41	0,00	0,00	0,00
				TOTAL PROG. 45220	402.547,52	152.551,41	0,00	0,00	0,00
TOTAL SERVICIO 0901					4.763.032,01	2.103.678,16	264.492,45	0,00	0,00



GENERALITAT
VALENCIANA

COMPROMISOS DE GASTO CON CARGO A PRESUPUESTOS
DE EJERCICIOS POSTERIORES
A LA FECHA 31 DE DICIEMBRE DE 2004
(RESUMEN ORGANICA - FUNCIONAL - ECONOMICA)

REFERENCIA : GAR228
FECHA : 24/06/2005
HORA : 10:07:24
PAGINA : 37

PRESUPUESTO...:2004-0
SECCION.....:09
SERVICIO.....:02

CULTURA, EDUCACIÓN Y DEPORTE
S.A. DE EDUCACIÓN

PROGR	CAP	ART	PROY.	DESCRIPCION	ANUALIDAD 2005	ANUALIDAD 2006	ANUALIDAD 2007	ANUALIDAD 2008	AN.POSTERIORES
42120	2	22			25.939,91	28.398,31	8.054,56	0,00	0,00
				TOTAL ARTICULO 22	25.939,91	28.398,31	8.054,56	0,00	0,00
				TOTAL CAPITULO 2	25.939,91	28.398,31	8.054,56	0,00	0,00
				TOTAL PROG. 42120	25.939,91	28.398,31	8.054,56	0,00	0,00
42130	2	22			71.655,29	78.446,25	22.249,59	0,00	0,00
				TOTAL ARTICULO 22	71.655,29	78.446,25	22.249,59	0,00	0,00
				TOTAL CAPITULO 2	71.655,29	78.446,25	22.249,59	0,00	0,00
				TOTAL PROG. 42130	71.655,29	78.446,25	22.249,59	0,00	0,00
42150	2	22			7.464,81	8.172,27	2.317,89	0,00	0,00
				TOTAL ARTICULO 22	7.464,81	8.172,27	2.317,89	0,00	0,00
				TOTAL CAPITULO 2	7.464,81	8.172,27	2.317,89	0,00	0,00
				TOTAL PROG. 42150	7.464,81	8.172,27	2.317,89	0,00	0,00



GENERALITAT
VALENCIANA

COMPROMISOS DE GASTO CON CARGO A PRESUPUESTOS
DE EJERCICIOS POSTERIORES
A LA FECHA 31 DE DICIEMBRE DE 2004
(RESUMEN ORGANICA - FUNCIONAL - ECONOMICA)

REFERENCIA : GAR228
FECHA : 24/06/2005
HORA : 10:07:24
PAGINA : 38

PRESUPUESTO...:2004-0
SECCION.....:09 CULTURA, EDUCACIÓN Y DEPORTE
SERVICIO.....:02 S.A. DE EDUCACIÓN

PROGR	CAP	ART	PROY.	DESCRIPCION	ANUALIDAD 2005	ANUALIDAD 2006	ANUALIDAD 2007	ANUALIDAD 2008	AN.POSTERIORES
42220	2	20			1.608.289,94	1.725.975,01	989.262,67	0,00	0,00
				TOTAL ARTICULO 20	1.608.289,94	1.725.975,01	989.262,67	0,00	0,00
42220	2	22			19.325.684,51	11.369.689,16	0,00	0,00	0,00
				TOTAL ARTICULO 22	19.325.684,51	11.369.689,16	0,00	0,00	0,00
				TOTAL CAPITULO 2	20.933.974,45	13.095.664,17	989.262,67	0,00	0,00
42220	4	44	T2458	GASTOS FINANCIEROS PLAN INFRA.	1.524.287,78	1.896.691,21	1.896.691,21	1.896.691,21	0,00
				TOTAL ARTICULO 44	1.524.287,78	1.896.691,21	1.896.691,21	1.896.691,21	0,00
42220	4	46	T2458	GASTOS FINANCIEROS PLAN INFRA.	44.672,61	30.924,30	17.175,99	3.446,50	0,00
				TOTAL ARTICULO 46	44.672,61	30.924,30	17.175,99	3.446,50	0,00
				TOTAL CAPITULO 4	1.568.960,39	1.927.615,51	1.913.867,20	1.900.137,71	0,00
42220	6	62	AT000	INVESTIGACION Y ASISTENCIAS TECNICAS	261.863,95	135.414,33	0,00	0,00	0,00
42220	6	62	EM010	AMPL/REFORMA C.ED. INFANTIL Y PRIMARIA	86.157,21	0,00	0,00	0,00	0,00
42220	6	62	ER010	REFORMA CENTROS ED. INFANTIL Y PRIMARIA	2.994.111,06	0,00	0,00	0,00	0,00



GENERALITAT
VALENCIANA

COMPROMISOS DE GASTO CON CARGO A PRESUPUESTOS
DE EJERCICIOS POSTERIORES
A LA FECHA 31 DE DICIEMBRE DE 2004
(RESUMEN ORGANICA - FUNCIONAL - ECONOMICA)

REFERENCIA : GAR228
FECHA : 24/06/2005
HORA : 10:07:24
PAGINA : 39

PRESUPUESTO...:2004-0
SECCION.....:09
SERVICIO.....:02

CULTURA, EDUCACIÓN Y DEPORTE
S.A. DE EDUCACIÓN

PROGR	CAP	ART	PROY.	DESCRIPCION	ANUALIDAD 2005	ANUALIDAD 2006	ANUALIDAD 2007	ANUALIDAD 2008	AN.POSTERIORES
42220	6	62	QR010	EQUIPAMIENTO C.ED. INFANTIL Y PRIMARIA	138.896,11	0,00	0,00	0,00	0,00
				TOTAL ARTICULO 62	3.481.028,33	135.414,33	0,00	0,00	0,00
42220	6	63	AT000	INVESTIGACION Y ASISTENCIAS TECNICAS	9.048,00	0,00	0,00	0,00	0,00
42220	6	63	EM010	AMPL/REFORMA C.ED. INFANTIL Y PRIMARIA	131.917,14	0,00	0,00	0,00	0,00
42220	6	63	ER010	REFORMA CENTROS ED. INFANTIL Y PRIMARIA	3.278.782,83	0,00	0,00	0,00	0,00
				TOTAL ARTICULO 63	3.419.747,97	0,00	0,00	0,00	0,00
42220	6	64	AT000	INVESTIGACION Y ASISTENCIAS TECNICAS	1.085.068,76	450.295,22	0,00	0,00	0,00
				TOTAL ARTICULO 64	1.085.068,76	450.295,22	0,00	0,00	0,00
				TOTAL CAPITULO 6	7.985.845,06	585.709,55	0,00	0,00	0,00
42220	7	74	T4431	CONV.IVVSA FINANC Y EJ.OBRAS C.ESCOLARES	8.550.308,79	8.550.308,79	8.373.276,78	8.373.276,78	0,00
				TOTAL ARTICULO 74	8.550.308,79	8.550.308,79	8.373.276,78	8.373.276,78	0,00
42220	7	76	T3137	CONVENIO CONSTRUCCIÓN CENT.	901.452,60	246.545,18	246.545,18	123.272,60	0,00
				TOTAL ARTICULO 76	901.452,60	246.545,18	246.545,18	123.272,60	0,00



GENERALITAT
VALENCIANA

COMPROMISOS DE GASTO CON CARGO A PRESUPUESTOS
DE EJERCICIOS POSTERIORES
A LA FECHA 31 DE DICIEMBRE DE 2004
(RESUMEN ORGANICA - FUNCIONAL - ECONOMICA)

REFERENCIA : GAR228
FECHA : 24/06/2005
HORA : 10:07:24
PAGINA : 40

PRESUPUESTO...:2004-0
SECCION.....:09 CULTURA, EDUCACIÓN Y DEPORTE
SERVICIO.....:02 S.A. DE EDUCACIÓN

PROGR	CAP	ART	PROY.	DESCRIPCION	ANUALIDAD 2005	ANUALIDAD 2006	ANUALIDAD 2007	ANUALIDAD 2008	AN.POSTERIORES
				TOTAL CAPITULO 7	9.451.761,39	8.796.853,97	8.619.821,96	8.496.549,38	0,00
				TOTAL PROG. 42220	39.940.541,29	24.405.843,20	11.522.951,83	10.396.687,09	0,00
42230	2	20			3.065.223,93	3.188.902,95	2.057.535,27	0,00	0,00
				TOTAL ARTICULO 20	3.065.223,93	3.188.902,95	2.057.535,27	0,00	0,00
42230	2	21			741.869,12	260.670,51	0,00	0,00	0,00
				TOTAL ARTICULO 21	741.869,12	260.670,51	0,00	0,00	0,00
42230	2	22			27.416.700,08	16.147.216,77	7.894,45	0,00	0,00
				TOTAL ARTICULO 22	27.416.700,08	16.147.216,77	7.894,45	0,00	0,00
				TOTAL CAPITULO 2	31.223.793,13	19.596.790,23	2.065.429,72	0,00	0,00
42230	4	44	T2464	GTOS FINANCIEROS PLAN INFRA.	1.980.927,78	2.845.036,82	2.845.036,82	2.845.036,81	0,00
				TOTAL ARTICULO 44	1.980.927,78	2.845.036,82	2.845.036,82	2.845.036,81	0,00
42230	4	46	T2464	GTOS FINANCIEROS PLAN INFRA.	232.906,27	175.952,47	119.392,20	61.451,74	35.843,10



GENERALITAT VALENCIANA	COMPROMISOS DE GASTO CON CARGO A PRESUPUESTOS DE EJERCICIOS POSTERIORES A LA FECHA 31 DE DICIEMBRE DE 2004 (RESUMEN ORGANICA - FUNCIONAL - ECONOMICA)	REFERENCIA : GAR228 FECHA : 24/06/2005 HORA : 10:07:24 PAGINA : 41
---------------------------	--	---

PRESUPUESTO...:2004-0
SECCION.....:09 CULTURA, EDUCACIÓN Y DEPORTE
SERVICIO.....:02 S.A. DE EDUCACIÓN

PROGR	CAP	ART	PROY.	DESCRIPCION	ANUALIDAD 2005	ANUALIDAD 2006	ANUALIDAD 2007	ANUALIDAD 2008	AN.POSTERIORES
				TOTAL ARTICULO 46	232.906,27	175.952,47	119.392,20	61.451,74	35.843,10
				TOTAL CAPITULO 4	2.213.834,05	3.020.989,29	2.964.429,02	2.906.488,55	35.843,10
42230	6	62	AT000	INVESTIGACION Y ASISTENCIAS TECNICAS	403.352,38	266.129,44	0,00	0,00	0,00
42230	6	62	EC020	CONST.CENTROS EDUCACION SECUNDARIA	441.079,44	0,00	0,00	0,00	0,00
42230	6	62	EC090	CONSTRUCCIÓN CONSERVATORIOS DE	120.281,27	0,00	0,00	0,00	0,00
42230	6	62	ER020	REFORMA CENTROS EDUCACIÓN SECUNDARIA	1.857.219,33	0,00	0,00	0,00	0,00
42230	6	62	QR020	EQUIPAMIENTO CENTROS ED.SECUNDARIA	209.634,50	0,00	0,00	0,00	0,00
				TOTAL ARTICULO 62	3.031.566,92	266.129,44	0,00	0,00	0,00
42230	6	63	AT000	INVESTIGACION Y ASISTENCIAS TECNICAS	39.564,40	0,00	0,00	0,00	0,00
42230	6	63	ER020	REFORMA CENTROS EDUCACIÓN SECUNDARIA	2.109.195,63	0,00	0,00	0,00	0,00
42230	6	63	ER090	REFORMA CONSERVATORIOS DE	41.522,00	0,00	0,00	0,00	0,00
				TOTAL ARTICULO 63	2.190.282,03	0,00	0,00	0,00	0,00
42230	6	64	AT000	INVESTIGACION Y ASISTENCIAS TECNICAS	137.859,12	0,00	0,00	0,00	0,00
42230	6	64	EC020	CONST.CENTROS EDUCACION SECUNDARIA	120.529,25	0,00	0,00	0,00	0,00



GENERALITAT
VALENCIANA

COMPROMISOS DE GASTO CON CARGO A PRESUPUESTOS
DE EJERCICIOS POSTERIORES
A LA FECHA 31 DE DICIEMBRE DE 2004
(RESUMEN ORGANICA - FUNCIONAL - ECONOMICA)

REFERENCIA : GAR228
FECHA : 24/06/2005
HORA : 10:07:24
PAGINA : 42

PRESUPUESTO...:2004-0
SECCION.....:09
SERVICIO.....:02

CULTURA, EDUCACIÓN Y DEPORTE
S.A. DE EDUCACIÓN

PROGR	CAP	ART	PROY.	DESCRIPCION	ANUALIDAD 2005	ANUALIDAD 2006	ANUALIDAD 2007	ANUALIDAD 2008	AN.POSTERIORES
42230	6	64	ER020	REFORMA CENTROS EDUCACIÓN SECUNDARIA	22.949,28	0,00	0,00	0,00	0,00
				TOTAL ARTICULO 64	281.337,65	0,00	0,00	0,00	0,00
				TOTAL CAPITULO 6	5.503.186,60	266.129,44	0,00	0,00	0,00
42230	7	74	T4432	CONV.IVVSA FINANC Y EJ.OBRAS C.ESCOLARES	12.863.695,67	12.863.695,68	12.598.147,67	12.598.147,65	0,00
				TOTAL ARTICULO 74	12.863.695,67	12.863.695,68	12.598.147,67	12.598.147,65	0,00
42230	7	76	T3142	CONVENIO CONSTRUCCIÓN CENTROS	4.693.647,39	1.064.267,67	1.064.267,67	768.245,73	708.335,69
				TOTAL ARTICULO 76	4.693.647,39	1.064.267,67	1.064.267,67	768.245,73	708.335,69
				TOTAL CAPITULO 7	17.557.343,06	13.927.963,35	13.662.415,34	13.366.393,38	708.335,69
				TOTAL PROG. 42230	56.498.156,84	36.811.872,31	18.692.274,08	16.272.881,93	744.178,79
42260	2	22			19.260,17	10.228,99	2.901,24	0,00	0,00
				TOTAL ARTICULO 22	19.260,17	10.228,99	2.901,24	0,00	0,00
				TOTAL CAPITULO 2	19.260,17	10.228,99	2.901,24	0,00	0,00
42260	4	46	T1314	TRANPORTE DE ALUMNOS UNIVERSITARIOS	61.805,68	0,00	0,00	0,00	0,00



GENERALITAT
VALENCIANA

COMPROMISOS DE GASTO CON CARGO A PRESUPUESTOS
DE EJERCICIOS POSTERIORES
A LA FECHA 31 DE DICIEMBRE DE 2004
(RESUMEN ORGANICA - FUNCIONAL - ECONOMICA)

REFERENCIA : GAR228
FECHA : 24/06/2005
HORA : 10:07:24
PAGINA : 43

PRESUPUESTO...:2004-0
SECCION.....:09
SERVICIO.....:02

CULTURA, EDUCACIÓN Y DEPORTE
S.A. DE EDUCACIÓN

PROGR	CAP	ART	PROY.	DESCRIPCION	ANUALIDAD 2005	ANUALIDAD 2006	ANUALIDAD 2007	ANUALIDAD 2008	AN.POSTERIORES
				TOTAL ARTICULO 46	61.805,68	0,00	0,00	0,00	0,00
42260	4	47	T1314	TRANPORTE DE ALUMNOS UNIVERSITARIOS	195.396,09	0,00	0,00	0,00	0,00
				TOTAL ARTICULO 47	195.396,09	0,00	0,00	0,00	0,00
42260	4	48	T1314	TRANPORTE DE ALUMNOS UNIVERSITARIOS	373.606,88	0,00	0,00	0,00	0,00
				TOTAL ARTICULO 48	373.606,88	0,00	0,00	0,00	0,00
				TOTAL CAPITULO 4	630.808,65	0,00	0,00	0,00	0,00
				TOTAL PROG. 42260	650.068,82	10.228,99	2.901,24	0,00	0,00
TOTAL SERVICIO 0902					97.193.826,96	61.342.961,33	30.250.749,19	26.669.569,02	744.178,79



GENERALITAT
VALENCIANA

COMPROMISOS DE GASTO CON CARGO A PRESUPUESTOS
DE EJERCICIOS POSTERIORES
A LA FECHA 31 DE DICIEMBRE DE 2004
(RESUMEN ORGANICA - FUNCIONAL - ECONOMICA)

REFERENCIA : GAR228
FECHA : 24/06/2005
HORA : 10:07:24
PAGINA : 44

PRESUPUESTO...:2004-0
SECCION.....:09
SERVICIO.....:03

CULTURA, EDUCACIÓN Y DEPORTE
S.A. DE CULTURA

PROGR	CAP	ART	PROY.	DESCRIPCION	ANUALIDAD 2005	ANUALIDAD 2006	ANUALIDAD 2007	ANUALIDAD 2008	AN.POSTERIORES
45210	2	21			400.360,60	400.360,60	0,00	0,00	0,00
				TOTAL ARTICULO 21	400.360,60	400.360,60	0,00	0,00	0,00
45210	2	22			811.887,14	528.144,41	51.305,68	0,00	0,00
				TOTAL ARTICULO 22	811.887,14	528.144,41	51.305,68	0,00	0,00
				TOTAL CAPITULO 2	1.212.247,74	928.505,01	51.305,68	0,00	0,00
45210	6	60	EA100	ADQUISICIÓN BIBLIOTECAS	162.574,25	0,00	0,00	0,00	0,00
				TOTAL ARTICULO 60	162.574,25	0,00	0,00	0,00	0,00
45210	6	63	ER100	REFORMA BIBLIOTECAS	28.679,00	0,00	0,00	0,00	0,00
				TOTAL ARTICULO 63	28.679,00	0,00	0,00	0,00	0,00
45210	6	64	AT000	INVESTIGACION Y ASISTENCIAS TECNICAS	202.765,80	0,00	0,00	0,00	0,00
45210	6	64	QN100	EQUIPAMIENTO PUESTA EN MARCHA MUSEOS	112.412,50	0,00	0,00	0,00	0,00
				TOTAL ARTICULO 64	315.178,30	0,00	0,00	0,00	0,00
				TOTAL CAPITULO 6	506.431,55	0,00	0,00	0,00	0,00



GENERALITAT
VALENCIANA

COMPROMISOS DE GASTO CON CARGO A PRESUPUESTOS
DE EJERCICIOS POSTERIORES
A LA FECHA 31 DE DICIEMBRE DE 2004
(RESUMEN ORGANICA - FUNCIONAL - ECONOMICA)

REFERENCIA : GAR228
FECHA : 24/06/2005
HORA : 10:07:24
PAGINA : 45

PRESUPUESTO...:2004-0
SECCION.....:09
SERVICIO.....:03

CULTURA, EDUCACIÓN Y DEPORTE
S.A. DE CULTURA

PROGR	CAP	ART	PROY.	DESCRIPCION	ANUALIDAD 2005	ANUALIDAD 2006	ANUALIDAD 2007	ANUALIDAD 2008	AN.POSTERIORES
				TOTAL PROG. 45210	1.718.679,29	928.505,01	51.305,68	0,00	0,00
45410	2	22			41.463,97	41.890,34	11.881,30	0,00	0,00
				TOTAL ARTICULO 22	41.463,97	41.890,34	11.881,30	0,00	0,00
				TOTAL CAPITULO 2	41.463,97	41.890,34	11.881,30	0,00	0,00
45410	6	63	EM070	AMPLIACIÓN/REFORMA CENTROS CULTURALES	704.893,38	0,00	0,00	0,00	0,00
45410	6	63	EM110	AMPLIACIÓN Y REFORMA MUSEOS	23.906,53	0,00	0,00	0,00	0,00
45410	6	63	EM780	ACTUACIONES CASCO HISTÓRICO ARTÍSTICO	390.286,12	46.518,28	0,00	0,00	0,00
				TOTAL ARTICULO 63	1.119.086,03	46.518,28	0,00	0,00	0,00
45410	6	64	EM070	AMPLIACIÓN/REFORMA CENTROS CULTURALES	49.691,71	0,00	0,00	0,00	0,00
45410	6	64	EM780	ACTUACIONES CASCO HISTÓRICO ARTÍSTICO	110.000,00	112.459,04	0,00	0,00	0,00
				TOTAL ARTICULO 64	159.691,71	112.459,04	0,00	0,00	0,00
				TOTAL CAPITULO 6	1.278.777,74	158.977,32	0,00	0,00	0,00
45410	7	76	T0115	INFRAESTRUCTURA Y EQUIPAMIENTO	3.653.959,43	4.541.280,10	3.236.555,24	4.878.340,12	0,00



GENERALITAT VALENCIANA	COMPROMISOS DE GASTO CON CARGO A PRESUPUESTOS DE EJERCICIOS POSTERIORES A LA FECHA 31 DE DICIEMBRE DE 2004 (RESUMEN ORGANICA - FUNCIONAL - ECONOMICA)	REFERENCIA : GAR228 FECHA : 24/06/2005 HORA : 10:07:24 PAGINA : 46
---------------------------	--	---

PRESUPUESTO...:2004-0
SECCION.....:09 CULTURA, EDUCACIÓN Y DEPORTE
SERVICIO.....:03 S.A. DE CULTURA

PROGR	CAP	ART	PROY.	DESCRIPCION	ANUALIDAD 2005	ANUALIDAD 2006	ANUALIDAD 2007	ANUALIDAD 2008	AN.POSTERIORES
				TOTAL ARTICULO 76	3.653.959,43	4.541.280,10	3.236.555,24	4.878.340,12	0,00
45410	7	78	T0115	INFRAESTRUCTURA Y EQUIPAMIENTO	1.192.409,96	465.963,82	270.299,81	25.000,00	0,00
				TOTAL ARTICULO 78	1.192.409,96	465.963,82	270.299,81	25.000,00	0,00
				TOTAL CAPITULO 7	4.846.369,39	5.007.243,92	3.506.855,05	4.903.340,12	0,00
				TOTAL PROG. 45410	6.166.611,10	5.208.111,58	3.518.736,35	4.903.340,12	0,00
45810	2	22			395.366,36	131.900,71	5.095,87	0,00	0,00
				TOTAL ARTICULO 22	395.366,36	131.900,71	5.095,87	0,00	0,00
				TOTAL CAPITULO 2	395.366,36	131.900,71	5.095,87	0,00	0,00
45810	6	60	ER330	REFORMA EDIFICIOS HISTÓRICO-ARTÍSTICOS	12.000,00	0,00	0,00	0,00	0,00
				TOTAL ARTICULO 60	12.000,00	0,00	0,00	0,00	0,00
45810	6	63	AT000	INVESTIGACION Y ASISTENCIAS TECNICAS	10.865,70	0,00	0,00	0,00	0,00
45810	6	63	EC310	CONSTRUCCIÓN OTROS CENTROS	413.347,84	0,00	0,00	0,00	0,00
45810	6	63	ER330	REFORMA EDIFICIOS HISTÓRICO-ARTÍSTICOS	2.079.774,66	0,00	0,00	0,00	0,00



GENERALITAT
VALENCIANA

COMPROMISOS DE GASTO CON CARGO A PRESUPUESTOS
DE EJERCICIOS POSTERIORES
A LA FECHA 31 DE DICIEMBRE DE 2004
(RESUMEN ORGANICA - FUNCIONAL - ECONOMICA)

REFERENCIA : GAR228
FECHA : 24/06/2005
HORA : 10:07:24
PAGINA : 47

PRESUPUESTO...:2004-0
SECCION.....:09
SERVICIO.....:03

CULTURA, EDUCACIÓN Y DEPORTE
S.A. DE CULTURA

PROGR	CAP	ART	PROY.	DESCRIPCION	ANUALIDAD 2005	ANUALIDAD 2006	ANUALIDAD 2007	ANUALIDAD 2008	AN.POSTERIORES
				TOTAL ARTICULO 63	2.503.988,20	0,00	0,00	0,00	0,00
45810	6	64	AT000	INVESTIGACION Y ASISTENCIAS TECNICAS	30.459,54	0,00	0,00	0,00	0,00
45810	6	64	EC310	CONSTRUCCIÓN OTROS CENTROS	12.623,37	0,00	0,00	0,00	0,00
45810	6	64	ER330	REFORMA EDIFICIOS HISTÓRICO-ARTÍSTICOS	415.463,13	0,00	0,00	0,00	0,00
				TOTAL ARTICULO 64	458.546,04	0,00	0,00	0,00	0,00
				TOTAL CAPITULO 6	2.974.534,24	0,00	0,00	0,00	0,00
				TOTAL PROG. 45810	3.369.900,60	131.900,71	5.095,87	0,00	0,00
TOTAL SERVICIO 0903					11.255.190,99	6.268.517,30	3.575.137,90	4.903.340,12	0,00



GENERALITAT
VALENCIANA

COMPROMISOS DE GASTO CON CARGO A PRESUPUESTOS
DE EJERCICIOS POSTERIORES
A LA FECHA 31 DE DICIEMBRE DE 2004
(RESUMEN ORGANICA - FUNCIONAL - ECONOMICA)

REFERENCIA : GAR228
FECHA : 24/06/2005
HORA : 10:07:24
PAGINA : 48

PRESUPUESTO...:2004-0
SECCION.....:09
SERVICIO.....:04

CULTURA, EDUCACIÓN Y DEPORTE
S.A. DE DEPORTE

PROGR	CAP	ART	PROY.	DESCRIPCION	ANUALIDAD 2005	ANUALIDAD 2006	ANUALIDAD 2007	ANUALIDAD 2008	AN.POSTERIORES
45710	2	21			63.660,00	0,00	0,00	0,00	0,00
				TOTAL ARTICULO 21	63.660,00	0,00	0,00	0,00	0,00
45710	2	22			670.446,10	212.664,19	0,00	0,00	0,00
				TOTAL ARTICULO 22	670.446,10	212.664,19	0,00	0,00	0,00
				TOTAL CAPITULO 2	734.106,10	212.664,19	0,00	0,00	0,00
45710	6	62	EC080	CONSTRUCCIÓN INSTALACIONES	3.335.585,71	2.501.689,28	2.077.400,65	0,00	0,00
				TOTAL ARTICULO 62	3.335.585,71	2.501.689,28	2.077.400,65	0,00	0,00
45710	6	64	AT000	INVESTIGACION Y ASISTENCIAS TECNICAS	12.146,00	0,00	0,00	0,00	0,00
				TOTAL ARTICULO 64	12.146,00	0,00	0,00	0,00	0,00
				TOTAL CAPITULO 6	3.347.731,71	2.501.689,28	2.077.400,65	0,00	0,00
45710	7	76	T2290	CONST.Y MODERNIZACIÓN INST.	6.907.886,09	2.763.833,88	2.033.920,45	0,00	0,00
45710	7	76	T2522	INFRAESTRUCTURAS DEPORTIVAS	1.358.960,79	2.069.104,34	0,00	0,00	0,00
45710	7	76	T5532	CONSTRUCCIÓN INSTALACIONES	2.318.189,55	2.318.189,55	2.318.189,55	2.318.189,55	3.240.904,59



GENERALITAT VALENCIANA	COMPROMISOS DE GASTO CON CARGO A PRESUPUESTOS DE EJERCICIOS POSTERIORES A LA FECHA 31 DE DICIEMBRE DE 2004 (RESUMEN ORGANICA - FUNCIONAL - ECONOMICA)	REFERENCIA : GAR228 FECHA : 24/06/2005 HORA : 10:07:24 PAGINA : 49
---------------------------	--	---

PRESUPUESTO...:2004-0
SECCION.....:09 CULTURA, EDUCACIÓN Y DEPORTE
SERVICIO.....:04 S.A. DE DEPORTE

PROGR	CAP	ART	PROY.	DESCRIPCION	ANUALIDAD 2005	ANUALIDAD 2006	ANUALIDAD 2007	ANUALIDAD 2008	AN.POSTERIORES
				TOTAL ARTICULO 76	10.585.036,43	7.151.127,77	4.352.110,00	2.318.189,55	3.240.904,59
				TOTAL CAPITULO 7	10.585.036,43	7.151.127,77	4.352.110,00	2.318.189,55	3.240.904,59
				TOTAL PROG. 45710	14.666.874,24	9.865.481,24	6.429.510,65	2.318.189,55	3.240.904,59
TOTAL SERVICIO 0904					14.666.874,24	9.865.481,24	6.429.510,65	2.318.189,55	3.240.904,59



GENERALITAT
VALENCIANA

COMPROMISOS DE GASTO CON CARGO A PRESUPUESTOS
DE EJERCICIOS POSTERIORES
A LA FECHA 31 DE DICIEMBRE DE 2004
(RESUMEN ORGANICA - FUNCIONAL - ECONOMICA)

REFERENCIA : GAR228
FECHA : 24/06/2005
HORA : 10:07:24
PAGINA : 50

PRESUPUESTO...:2004-0
SECCION.....:10
SERVICIO.....:01

SANIDAD
SUBSECRETARIA

PROGR	CAP	ART	PROY.	DESCRIPCION	ANUALIDAD 2005	ANUALIDAD 2006	ANUALIDAD 2007	ANUALIDAD 2008	AN.POSTERIORES
41110	2	20			16.354,02	0,00	0,00	0,00	0,00
				TOTAL ARTICULO 20	16.354,02	0,00	0,00	0,00	0,00
41110	2	21			278.293,82	0,00	0,00	0,00	0,00
				TOTAL ARTICULO 21	278.293,82	0,00	0,00	0,00	0,00
41110	2	22			595.941,58	236.201,74	66.951,76	0,00	0,00
				TOTAL ARTICULO 22	595.941,58	236.201,74	66.951,76	0,00	0,00
				TOTAL CAPITULO 2	890.589,42	236.201,74	66.951,76	0,00	0,00
41110	6	62	QI000	EQUIPOS Y MATERIAL INFORMATICO	817.458,55	0,00	0,00	0,00	0,00
				TOTAL ARTICULO 62	817.458,55	0,00	0,00	0,00	0,00
41110	6	64	QI000	EQUIPOS Y MATERIAL INFORMATICO	18.700,00	0,00	0,00	0,00	0,00
				TOTAL ARTICULO 64	18.700,00	0,00	0,00	0,00	0,00
				TOTAL CAPITULO 6	836.158,55	0,00	0,00	0,00	0,00
				TOTAL PROG. 41110	1.726.747,97	236.201,74	66.951,76	0,00	0,00



GENERALITAT VALENCIANA	COMPROMISOS DE GASTO CON CARGO A PRESUPUESTOS DE EJERCICIOS POSTERIORES A LA FECHA 31 DE DICIEMBRE DE 2004 (RESUMEN ORGANICA - FUNCIONAL - ECONOMICA)	REFERENCIA : GAR228 FECHA : 24/06/2005 HORA : 10:07:24 PAGINA : 51
---------------------------	--	---

PRESUPUESTO...:2004-0
SECCION.....:10 SANIDAD
SERVICIO.....:01 SUBSECRETARIA

PROGR	CAP	ART	PROY.	DESCRIPCION	ANUALIDAD 2005	ANUALIDAD 2006	ANUALIDAD 2007	ANUALIDAD 2008	AN.POSTERIORES
41140	2	22			156.534,86	89.419,23	25.346,02	0,00	0,00
				TOTAL ARTICULO 22	156.534,86	89.419,23	25.346,02	0,00	0,00
				TOTAL CAPITULO 2	156.534,86	89.419,23	25.346,02	0,00	0,00
				TOTAL PROG. 41140	156.534,86	89.419,23	25.346,02	0,00	0,00
41150	2	22			409.378,22	163.654,06	46.388,02	0,00	0,00
				TOTAL ARTICULO 22	409.378,22	163.654,06	46.388,02	0,00	0,00
				TOTAL CAPITULO 2	409.378,22	163.654,06	46.388,02	0,00	0,00
41150	7	74	T4532	CENTRO SUPERIOR DE ALTA TECNOLOGIA	18.256.158,94	0,00	0,00	0,00	0,00
41150	7	74	T4584	CONV.OBRAS INSTITUTO DE NEUROCIENCIA	550.000,00	0,00	0,00	0,00	0,00
41150	7	74	T5826	CENTRO SUPERIOR ALTA TECNOLOGIA.EQUIPAM.	10.000.000,00	6.610.120,00	0,00	0,00	0,00
				TOTAL ARTICULO 74	28.806.158,94	6.610.120,00	0,00	0,00	0,00
				TOTAL CAPITULO 7	28.806.158,94	6.610.120,00	0,00	0,00	0,00
				TOTAL PROG. 41150	29.215.537,16	6.773.774,06	46.388,02	0,00	0,00



GENERALITAT
VALENCIANA

COMPROMISOS DE GASTO CON CARGO A PRESUPUESTOS
DE EJERCICIOS POSTERIORES
A LA FECHA 31 DE DICIEMBRE DE 2004
(RESUMEN ORGANICA - FUNCIONAL - ECONOMICA)

REFERENCIA : GAR228
FECHA : 24/06/2005
HORA : 10:07:24
PAGINA : 52

PRESUPUESTO...:2004-0
SECCION.....:10
SERVICIO.....:01

SANIDAD
SUBSECRETARIA

PROGR	CAP	ART	PROY.	DESCRIPCION	ANUALIDAD 2005	ANUALIDAD 2006	ANUALIDAD 2007	ANUALIDAD 2008	AN.POSTERIORES
41170	2	22			145.405,48	8.435,78	2.391,13	0,00	0,00
				TOTAL ARTICULO 22	145.405,48	8.435,78	2.391,13	0,00	0,00
				TOTAL CAPITULO 2	145.405,48	8.435,78	2.391,13	0,00	0,00
				TOTAL PROG. 41170	145.405,48	8.435,78	2.391,13	0,00	0,00
41210	2	20			204.780,36	857,08	0,00	0,00	0,00
				TOTAL ARTICULO 20	204.780,36	857,08	0,00	0,00	0,00
41210	2	21			42.881,81	0,00	0,00	0,00	0,00
				TOTAL ARTICULO 21	42.881,81	0,00	0,00	0,00	0,00
41210	2	22			1.323.928,21	661.555,57	106.166,36	0,00	0,00
				TOTAL ARTICULO 22	1.323.928,21	661.555,57	106.166,36	0,00	0,00
				TOTAL CAPITULO 2	1.571.590,38	662.412,65	106.166,36	0,00	0,00
41210	6	63	ER130	REFORMA CENTROS SALUD COMUNITARIA	163.692,77	0,00	0,00	0,00	0,00



GENERALITAT VALENCIANA	COMPROMISOS DE GASTO CON CARGO A PRESUPUESTOS DE EJERCICIOS POSTERIORES A LA FECHA 31 DE DICIEMBRE DE 2004 (RESUMEN ORGANICA - FUNCIONAL - ECONOMICA)	REFERENCIA : GAR228 FECHA : 24/06/2005 HORA : 10:07:24 PAGINA : 53
---------------------------	--	---

PRESUPUESTO...:2004-0
SECCION.....:10 SANIDAD
SERVICIO.....:01 SUBSECRETARÍA

PROGR	CAP	ART	PROY.	DESCRIPCION	ANUALIDAD 2005	ANUALIDAD 2006	ANUALIDAD 2007	ANUALIDAD 2008	AN.POSTERIORES
				TOTAL ARTICULO 63	163.692,77	0,00	0,00	0,00	0,00
				TOTAL CAPITULO 6	163.692,77	0,00	0,00	0,00	0,00
				TOTAL PROG. 41210	1.735.283,15	662.412,65	106.166,36	0,00	0,00
41310	2	21			117.492,99	0,00	0,00	0,00	0,00
				TOTAL ARTICULO 21	117.492,99	0,00	0,00	0,00	0,00
41310	2	22			527.292,87	269.944,85	76.516,30	0,00	0,00
				TOTAL ARTICULO 22	527.292,87	269.944,85	76.516,30	0,00	0,00
41310	2	24			5.964,00	0,00	0,00	0,00	0,00
				TOTAL ARTICULO 24	5.964,00	0,00	0,00	0,00	0,00
				TOTAL CAPITULO 2	650.749,86	269.944,85	76.516,30	0,00	0,00
41310	6	62	EC310	CONSTRUCCIÓN OTROS CENTROS	14.238.618,35	0,00	0,00	0,00	0,00
				TOTAL ARTICULO 62	14.238.618,35	0,00	0,00	0,00	0,00
				TOTAL CAPITULO 6	14.238.618,35	0,00	0,00	0,00	0,00



GENERALITAT VALENCIANA	COMPROMISOS DE GASTO CON CARGO A PRESUPUESTOS DE EJERCICIOS POSTERIORES A LA FECHA 31 DE DICIEMBRE DE 2004 (RESUMEN ORGANICA - FUNCIONAL - ECONOMICA)	REFERENCIA : GAR228 FECHA : 24/06/2005 HORA : 10:07:24 PAGINA : 54
---------------------------	--	---

PRESUPUESTO...:2004-0
SECCION.....:10 SANIDAD
SERVICIO.....:01 SUBSECRETARIA

PROGR	CAP	ART	PROY.	DESCRIPCION	ANUALIDAD 2005	ANUALIDAD 2006	ANUALIDAD 2007	ANUALIDAD 2008	AN.POSTERIORES
				TOTAL PROG. 41310	14.889.368,21	269.944,85	76.516,30	0,00	0,00
TOTAL SERVICIO 1001					47.868.876,83	8.040.188,31	323.759,59	0,00	0,00



GENERALITAT
VALENCIANA

COMPROMISOS DE GASTO CON CARGO A PRESUPUESTOS
DE EJERCICIOS POSTERIORES
A LA FECHA 31 DE DICIEMBRE DE 2004
(RESUMEN ORGANICA - FUNCIONAL - ECONOMICA)

REFERENCIA : GAR228
FECHA : 24/06/2005
HORA : 10:07:24
PAGINA : 55

PRESUPUESTO...:2004-0
SECCION.....:10
SERVICIO.....:02

SANIDAD
S.A. PARA LA AGENCIA VALENCIANA DE SALUD

PROGR	CAP	ART	PROY.	DESCRIPCION	ANUALIDAD 2005	ANUALIDAD 2006	ANUALIDAD 2007	ANUALIDAD 2008	AN.POSTERIORES
31320	2	22			552.737,23	33.743,17	9.564,55	0,00	0,00
				TOTAL ARTICULO 22	552.737,23	33.743,17	9.564,55	0,00	0,00
				TOTAL CAPITULO 2	552.737,23	33.743,17	9.564,55	0,00	0,00
				TOTAL PROG. 31320	552.737,23	33.743,17	9.564,55	0,00	0,00
41120	2	22			161.815,14	177.151,32	50.213,82	0,00	0,00
				TOTAL ARTICULO 22	161.815,14	177.151,32	50.213,82	0,00	0,00
				TOTAL CAPITULO 2	161.815,14	177.151,32	50.213,82	0,00	0,00
				TOTAL PROG. 41120	161.815,14	177.151,32	50.213,82	0,00	0,00
41130	2	22			107.876,77	118.100,88	33.475,88	0,00	0,00
				TOTAL ARTICULO 22	107.876,77	118.100,88	33.475,88	0,00	0,00
				TOTAL CAPITULO 2	107.876,77	118.100,88	33.475,88	0,00	0,00
				TOTAL PROG. 41130	107.876,77	118.100,88	33.475,88	0,00	0,00



GENERALITAT VALENCIANA	COMPROMISOS DE GASTO CON CARGO A PRESUPUESTOS DE EJERCICIOS POSTERIORES A LA FECHA 31 DE DICIEMBRE DE 2004 (RESUMEN ORGANICA - FUNCIONAL - ECONOMICA)	REFERENCIA : GAR228 FECHA : 24/06/2005 HORA : 10:07:24 PAGINA : 56
---------------------------	--	---

PRESUPUESTO...:2004-0
SECCION.....:10 SANIDAD
SERVICIO.....:02 S.A. PARA LA AGENCIA VALENCIANA DE SALUD

PROGR	CAP	ART	PROY.	DESCRIPCION	ANUALIDAD 2005	ANUALIDAD 2006	ANUALIDAD 2007	ANUALIDAD 2008	AN.POSTERIORES
41160	2	22			23.116,46	25.307,32	7.173,41	0,00	0,00
				TOTAL ARTICULO 22	23.116,46	25.307,32	7.173,41	0,00	0,00
				TOTAL CAPITULO 2	23.116,46	25.307,32	7.173,41	0,00	0,00
				TOTAL PROG. 41160	23.116,46	25.307,32	7.173,41	0,00	0,00
41221	2	20			6.002.074,69	5.718.900,71	5.708.753,97	2.977.516,97	0,00
				TOTAL ARTICULO 20	6.002.074,69	5.718.900,71	5.708.753,97	2.977.516,97	0,00
41221	2	21			335.971,81	5.939,17	2.068,80	549,92	0,00
				TOTAL ARTICULO 21	335.971,81	5.939,17	2.068,80	549,92	0,00
41221	2	22			39.911.080,61	34.733.459,25	32.185.581,65	31.178.992,82	305.602.860,00
				TOTAL ARTICULO 22	39.911.080,61	34.733.459,25	32.185.581,65	31.178.992,82	305.602.860,00
				TOTAL CAPITULO 2	46.249.127,11	40.458.299,13	37.896.404,42	34.157.059,71	305.602.860,00
41221	6	62	EC120	CONST.CENTROS SALUD ATENCIÓN PRIMARIA	7.584.240,23	271.520,57	0,00	0,00	0,00



GENERALITAT
VALENCIANA

COMPROMISOS DE GASTO CON CARGO A PRESUPUESTOS
DE EJERCICIOS POSTERIORES
A LA FECHA 31 DE DICIEMBRE DE 2004
(RESUMEN ORGANICA - FUNCIONAL - ECONOMICA)

REFERENCIA : GAR228
FECHA : 24/06/2005
HORA : 10:07:24
PAGINA : 57

PRESUPUESTO...:2004-0
SECCION.....:10
SERVICIO.....:02

SANIDAD
S.A. PARA LA AGENCIA VALENCIANA DE SALUD

PROGR	CAP	ART	PROY.	DESCRIPCION	ANUALIDAD 2005	ANUALIDAD 2006	ANUALIDAD 2007	ANUALIDAD 2008	AN.POSTERIORES
				TOTAL ARTICULO 62	7.584.240,23	271.520,57	0,00	0,00	0,00
41221	6	63	ER120	REFORMA CENTROS SALUD ATENCIÓN	33.799,01	0,00	0,00	0,00	0,00
				TOTAL ARTICULO 63	33.799,01	0,00	0,00	0,00	0,00
				TOTAL CAPITULO 6	7.618.039,24	271.520,57	0,00	0,00	0,00
41221	7	76	T0661	PROGRAMA ADECUACIÓN DE CONSULTORIOS (PAC)	1.551.205,94	0,00	0,00	0,00	0,00
				TOTAL ARTICULO 76	1.551.205,94	0,00	0,00	0,00	0,00
				TOTAL CAPITULO 7	1.551.205,94	0,00	0,00	0,00	0,00
				TOTAL PROG. 41221	55.418.372,29	40.729.819,70	37.896.404,42	34.157.059,71	305.602.860,00
41222	2	20			5.011.563,00	2.912.681,02	603.637,04	157.880,04	0,00
				TOTAL ARTICULO 20	5.011.563,00	2.912.681,02	603.637,04	157.880,04	0,00
41222	2	21			9.734.179,23	2.153.041,67	131.857,50	54.612,69	0,00
				TOTAL ARTICULO 21	9.734.179,23	2.153.041,67	131.857,50	54.612,69	0,00
41222	2	22			160.924.010,19	118.636.830,30	104.525.646,62	98.775.252,50	967.742.390,00



GENERALITAT
VALENCIANA

COMPROMISOS DE GASTO CON CARGO A PRESUPUESTOS
DE EJERCICIOS POSTERIORES
A LA FECHA 31 DE DICIEMBRE DE 2004
(RESUMEN ORGANICA - FUNCIONAL - ECONOMICA)

REFERENCIA : GAR228
FECHA : 24/06/2005
HORA : 10:07:24
PAGINA : 58

PRESUPUESTO...:2004-0
SECCION.....:10
SERVICIO.....:02

SANIDAD
S.A. PARA LA AGENCIA VALENCIANA DE SALUD

PROGR	CAP	ART	PROY.	DESCRIPCION	ANUALIDAD 2005	ANUALIDAD 2006	ANUALIDAD 2007	ANUALIDAD 2008	AN.POSTERIORES
				TOTAL ARTICULO 22	160.924.010,19	118.636.830,30	104.525.646,62	98.775.252,50	967.742.390,00
				TOTAL CAPITULO 2	175.669.752,42	123.702.552,99	105.261.141,16	98.987.745,23	967.742.390,00
41222	6	62	EC140	CONSTRUCCIÓN CENTROS HOSPITALARIOS	23.722.704,30	44.550.751,56	48.001.463,94	45.013.146,56	37.995.985,24
41222	6	62	QI000	EQUIPOS Y MATERIAL INFORMATICO	177.880,00	0,00	0,00	0,00	0,00
				TOTAL ARTICULO 62	23.900.584,30	44.550.751,56	48.001.463,94	45.013.146,56	37.995.985,24
41222	6	63	ER140	REFORMA CENTROS HOSPITALARIOS	12.320.429,88	9.482.807,36	2.551.042,77	0,00	0,00
				TOTAL ARTICULO 63	12.320.429,88	9.482.807,36	2.551.042,77	0,00	0,00
41222	6	64	QI000	EQUIPOS Y MATERIAL INFORMATICO	130.087,25	0,00	0,00	0,00	0,00
				TOTAL ARTICULO 64	130.087,25	0,00	0,00	0,00	0,00
				TOTAL CAPITULO 6	36.351.101,43	54.033.558,92	50.552.506,71	45.013.146,56	37.995.985,24
41222	7	78	T4536	CONV.FUND. OFTALMOLOGICA DEL	6.449.187,00	1.096.847,00	0,00	0,00	0,00
				TOTAL ARTICULO 78	6.449.187,00	1.096.847,00	0,00	0,00	0,00
				TOTAL CAPITULO 7	6.449.187,00	1.096.847,00	0,00	0,00	0,00



GENERALITAT VALENCIANA	COMPROMISOS DE GASTO CON CARGO A PRESUPUESTOS DE EJERCICIOS POSTERIORES A LA FECHA 31 DE DICIEMBRE DE 2004 (RESUMEN ORGANICA - FUNCIONAL - ECONOMICA)	REFERENCIA : GAR228 FECHA : 24/06/2005 HORA : 10:07:24 PAGINA : 59
---------------------------	--	---

PRESUPUESTO...:2004-0
SECCION.....:10 SANIDAD
SERVICIO.....:02 S.A. PARA LA AGENCIA VALENCIANA DE SALUD

PROGR	CAP	ART	PROY.	DESCRIPCION	ANUALIDAD 2005	ANUALIDAD 2006	ANUALIDAD 2007	ANUALIDAD 2008	AN.POSTERIORES
				TOTAL PROG. 41222	218.470.040,85	178.832.958,91	155.813.647,87	144.000.891,79	5.738.375,24
41223	2	22			3.110.839,49	77.609,15	21.998,44	0,00	0,00
				TOTAL ARTICULO 22	3.110.839,49	77.609,15	21.998,44	0,00	0,00
				TOTAL CAPITULO 2	3.110.839,49	77.609,15	21.998,44	0,00	0,00
				TOTAL PROG. 41223	3.110.839,49	77.609,15	21.998,44	0,00	0,00
41224	2	25			44.581.034,83	48.984.888,62	53.823.571,88	51.726.439,75	53.428.237,00
				TOTAL ARTICULO 25	44.581.034,83	48.984.888,62	53.823.571,88	51.726.439,75	53.428.237,00
				TOTAL CAPITULO 2	44.581.034,83	48.984.888,62	53.823.571,88	51.726.439,75	53.428.237,00
				TOTAL PROG. 41224	44.581.034,83	48.984.888,62	53.823.571,88	51.726.439,75	53.428.237,00
41225	2	20			10.824,01	6.720,24	5.790,96	3.492,36	0,00
				TOTAL ARTICULO 20	10.824,01	6.720,24	5.790,96	3.492,36	0,00
41225	2	21			5.387,28	4.251,48	3.027,48	1.880,40	0,00



GENERALITAT
VALENCIANA

COMPROMISOS DE GASTO CON CARGO A PRESUPUESTOS
DE EJERCICIOS POSTERIORES
A LA FECHA 31 DE DICIEMBRE DE 2004
(RESUMEN ORGANICA - FUNCIONAL - ECONOMICA)

REFERENCIA : GAR228
FECHA : 24/06/2005
HORA : 10:07:24
PAGINA : 60

PRESUPUESTO...:2004-0
SECCION.....:10
SERVICIO.....:02

SANIDAD
S.A. PARA LA AGENCIA VALENCIANA DE SALUD

PROGR	CAP	ART	PROY.	DESCRIPCION	ANUALIDAD 2005	ANUALIDAD 2006	ANUALIDAD 2007	ANUALIDAD 2008	AN.POSTERIORES
				TOTAL ARTICULO 21	5.387,28	4.251,48	3.027,48	1.880,40	0,00
41225	2	22			1.230.048,04	970.114,31	274.980,46	0,00	0,00
				TOTAL ARTICULO 22	1.230.048,04	970.114,31	274.980,46	0,00	0,00
				TOTAL CAPITULO 2	1.246.259,33	981.086,03	283.798,90	5.372,76	0,00
				TOTAL PROG. 41225	1.246.259,33	981.086,03	283.798,90	5.372,76	0,00
41228	2	20			6.949,96	0,00	0,00	0,00	0,00
				TOTAL ARTICULO 20	6.949,96	0,00	0,00	0,00	0,00
41228	2	21			59.596,38	16.216,00	0,00	0,00	0,00
				TOTAL ARTICULO 21	59.596,38	16.216,00	0,00	0,00	0,00
41228	2	22			1.581.940,06	249.372,04	72.042,39	0,00	0,00
				TOTAL ARTICULO 22	1.581.940,06	249.372,04	72.042,39	0,00	0,00
				TOTAL CAPITULO 2	1.648.486,40	265.588,04	72.042,39	0,00	0,00
41228	6	63	ER140	REFORMA CENTROS HOSPITALARIOS	2.424.425,80	0,00	0,00	0,00	0,00



GENERALITAT VALENCIANA	COMPROMISOS DE GASTO CON CARGO A PRESUPUESTOS DE EJERCICIOS POSTERIORES A LA FECHA 31 DE DICIEMBRE DE 2004 (RESUMEN ORGANICA - FUNCIONAL - ECONOMICA)	REFERENCIA : GAR228 FECHA : 24/06/2005 HORA : 10:07:24 PAGINA : 61
---------------------------	--	---

PRESUPUESTO...:2004-0
SECCION.....:10 SANIDAD
SERVICIO.....:02 S.A. PARA LA AGENCIA VALENCIANA DE SALUD

PROGR	CAP	ART	PROY.	DESCRIPCION	ANUALIDAD 2005	ANUALIDAD 2006	ANUALIDAD 2007	ANUALIDAD 2008	AN.POSTERIORES
				TOTAL ARTICULO 63	2.424.425,80	0,00	0,00	0,00	0,00
				TOTAL CAPITULO 6	2.424.425,80	0,00	0,00	0,00	0,00
				TOTAL PROG. 41228	4.072.912,20	265.588,04	72.042,39	0,00	0,00
TOTAL SERVICIO 1002					327.745.004,59	270.226.253,14	248.011.891,56	229.889.764,01	1364.769.472,24



GENERALITAT
VALENCIANA

COMPROMISOS DE GASTO CON CARGO A PRESUPUESTOS
DE EJERCICIOS POSTERIORES
A LA FECHA 31 DE DICIEMBRE DE 2004
(RESUMEN ORGANICA - FUNCIONAL - ECONOMICA)

REFERENCIA : GAR228
FECHA : 24/06/2005
HORA : 10:07:24
PAGINA : 62

PRESUPUESTO...:2004-0
SECCION.....:11
SERVICIO.....:01

INDUSTRIA, COMERCIO Y TURISMO
SUBSECRETARÍA

PROGR	CAP	ART	PROY.	DESCRIPCION	ANUALIDAD 2005	ANUALIDAD 2006	ANUALIDAD 2007	ANUALIDAD 2008	AN.POSTERIORES
72110	2	21			87.273,35	3.000,00	0,00	0,00	0,00
				TOTAL ARTICULO 21	87.273,35	3.000,00	0,00	0,00	0,00
72110	2	22			305.083,99	138.756,97	26.560,00	0,00	0,00
				TOTAL ARTICULO 22	305.083,99	138.756,97	26.560,00	0,00	0,00
				TOTAL CAPITULO 2	392.357,34	141.756,97	26.560,00	0,00	0,00
72110	6	64	QI000	EQUIPOS Y MATERIAL INFORMATICO	48.250,00	0,00	0,00	0,00	0,00
				TOTAL ARTICULO 64	48.250,00	0,00	0,00	0,00	0,00
				TOTAL CAPITULO 6	48.250,00	0,00	0,00	0,00	0,00
				TOTAL PROG. 72110	440.607,34	141.756,97	26.560,00	0,00	0,00
				TOTAL SERVICIO 1101	440.607,34	141.756,97	26.560,00	0,00	0,00



GENERALITAT
VALENCIANA

COMPROMISOS DE GASTO CON CARGO A PRESUPUESTOS
DE EJERCICIOS POSTERIORES
A LA FECHA 31 DE DICIEMBRE DE 2004
(RESUMEN ORGANICA - FUNCIONAL - ECONOMICA)

REFERENCIA : GAR228
FECHA : 24/06/2005
HORA : 10:07:24
PAGINA : 63

PRESUPUESTO...:2004-0
SECCION.....:11
SERVICIO.....:02

INDUSTRIA, COMERCIO Y TURISMO
S.A. DE INDUSTRIA Y COMERCIO

PROGR	CAP	ART	PROY.	DESCRIPCION	ANUALIDAD 2005	ANUALIDAD 2006	ANUALIDAD 2007	ANUALIDAD 2008	AN.POSTERIORES
44310	2	22			258.733,51	197.850,07	49.667,56	0,00	0,00
				TOTAL ARTICULO 22	258.733,51	197.850,07	49.667,56	0,00	0,00
				TOTAL CAPITULO 2	258.733,51	197.850,07	49.667,56	0,00	0,00
44310	6	64	QI000	EQUIPOS Y MATERIAL INFORMATICO	14.640,00	0,00	0,00	0,00	0,00
				TOTAL ARTICULO 64	14.640,00	0,00	0,00	0,00	0,00
				TOTAL CAPITULO 6	14.640,00	0,00	0,00	0,00	0,00
				TOTAL PROG. 44310	273.373,51	197.850,07	49.667,56	0,00	0,00
72210	2	21			18.000,00	3.000,00	0,00	0,00	0,00
				TOTAL ARTICULO 21	18.000,00	3.000,00	0,00	0,00	0,00
72210	2	22			299.249,37	231.902,37	44.051,81	0,00	0,00
				TOTAL ARTICULO 22	299.249,37	231.902,37	44.051,81	0,00	0,00
				TOTAL CAPITULO 2	317.249,37	234.902,37	44.051,81	0,00	0,00
72210	6	64	QI000	EQUIPOS Y MATERIAL INFORMATICO	46.346,88	0,00	0,00	0,00	0,00



GENERALITAT
VALENCIANA

COMPROMISOS DE GASTO CON CARGO A PRESUPUESTOS
DE EJERCICIOS POSTERIORES
A LA FECHA 31 DE DICIEMBRE DE 2004
(RESUMEN ORGANICA - FUNCIONAL - ECONOMICA)

REFERENCIA : GAR228
FECHA : 24/06/2005
HORA : 10:07:24
PAGINA : 64

PRESUPUESTO...:2004-0
SECCION.....:11
SERVICIO.....:02

INDUSTRIA, COMERCIO Y TURISMO
S.A. DE INDUSTRIA Y COMERCIO

PROGR	CAP	ART	PROY.	DESCRIPCION	ANUALIDAD 2005	ANUALIDAD 2006	ANUALIDAD 2007	ANUALIDAD 2008	AN.POSTERIORES
				TOTAL ARTICULO 64	46.346,88	0,00	0,00	0,00	0,00
				TOTAL CAPITULO 6	46.346,88	0,00	0,00	0,00	0,00
72210	7	76	T5737	CONVENIO CON EL AYUNTAMIENTO DE	210.000,00	0,00	0,00	0,00	0,00
72210	7	76	T5738	CONVENIO AYUNTAMIENTO DE	120.000,00	0,00	0,00	0,00	0,00
72210	7	76	T5739	CONVENIO AYUNTAMIENTO DE SAN	160.000,00	0,00	0,00	0,00	0,00
				TOTAL ARTICULO 76	490.000,00	0,00	0,00	0,00	0,00
				TOTAL CAPITULO 7	490.000,00	0,00	0,00	0,00	0,00
				TOTAL PROG. 72210	853.596,25	234.902,37	44.051,81	0,00	0,00
76110	2	21			2.000,00	333,00	0,00	0,00	0,00
				TOTAL ARTICULO 21	2.000,00	333,00	0,00	0,00	0,00
76110	2	22			148.300,40	114.910,57	26.560,00	0,00	0,00
				TOTAL ARTICULO 22	148.300,40	114.910,57	26.560,00	0,00	0,00
				TOTAL CAPITULO 2	150.300,40	115.243,57	26.560,00	0,00	0,00



GENERALITAT
VALENCIANA

COMPROMISOS DE GASTO CON CARGO A PRESUPUESTOS
DE EJERCICIOS POSTERIORES
A LA FECHA 31 DE DICIEMBRE DE 2004
(RESUMEN ORGANICA - FUNCIONAL - ECONOMICA)

REFERENCIA : GAR228
FECHA : 24/06/2005
HORA : 10:07:24
PAGINA : 65

PRESUPUESTO...:2004-0
SECCION.....:11
SERVICIO.....:02

INDUSTRIA, COMERCIO Y TURISMO
S.A. DE INDUSTRIA Y COMERCIO

PROGR	CAP	ART	PROY.	DESCRIPCION	ANUALIDAD 2005	ANUALIDAD 2006	ANUALIDAD 2007	ANUALIDAD 2008	AN.POSTERIORES
76110	6	64	QI000	EQUIPOS Y MATERIAL INFORMATICO	19.440,00	0,00	0,00	0,00	0,00
				TOTAL ARTICULO 64	19.440,00	0,00	0,00	0,00	0,00
				TOTAL CAPITULO 6	19.440,00	0,00	0,00	0,00	0,00
76110	7	76	T0146	PLAN ACT.URBAN. COMERC.Y MODERN.	2.548.547,00	217.600,00	0,00	0,00	0,00
76110	7	76	T4698	CONV.AYTO.REQUENA RECINTO	420.710,00	0,00	0,00	0,00	0,00
				TOTAL ARTICULO 76	2.969.257,00	217.600,00	0,00	0,00	0,00
76110	7	77	T0146	PLAN ACT.URBAN. COMERC.Y MODERN.	11.340,00	0,00	0,00	0,00	0,00
				TOTAL ARTICULO 77	11.340,00	0,00	0,00	0,00	0,00
				TOTAL CAPITULO 7	2.980.597,00	217.600,00	0,00	0,00	0,00
				TOTAL PROG. 76110	3.150.337,40	332.843,57	26.560,00	0,00	0,00
TOTAL SERVICIO 1102					4.277.307,16	765.596,01	120.279,37	0,00	0,00



GENERALITAT VALENCIANA	COMPROMISOS DE GASTO CON CARGO A PRESUPUESTOS DE EJERCICIOS POSTERIORES A LA FECHA 31 DE DICIEMBRE DE 2004 (RESUMEN ORGANICA - FUNCIONAL - ECONOMICA)	REFERENCIA : GAR228 FECHA : 24/06/2005 HORA : 10:07:24 PAGINA : 66
---------------------------	--	---

PRESUPUESTO...:2004-0
SECCION.....:11 INDUSTRIA, COMERCIO Y TURISMO
SERVICIO.....:03 S.A. DE TURISMO

PROGR	CAP	ART	PROY.	DESCRIPCION	ANUALIDAD 2005	ANUALIDAD 2006	ANUALIDAD 2007	ANUALIDAD 2008	AN.POSTERIORES
75110	2	22			36.047,20	0,00	0,00	0,00	0,00
				TOTAL ARTICULO 22	36.047,20	0,00	0,00	0,00	0,00
				TOTAL CAPITULO 2	36.047,20	0,00	0,00	0,00	0,00
				TOTAL PROG. 75110	36.047,20	0,00	0,00	0,00	0,00
TOTAL SERVICIO 1103					36.047,20	0,00	0,00	0,00	0,00



GENERALITAT
VALENCIANA

COMPROMISOS DE GASTO CON CARGO A PRESUPUESTOS
DE EJERCICIOS POSTERIORES
A LA FECHA 31 DE DICIEMBRE DE 2004
(RESUMEN ORGANICA - FUNCIONAL - ECONOMICA)

REFERENCIA : GAR228
FECHA : 24/06/2005
HORA : 10:07:24
PAGINA : 67

PRESUPUESTO...:2004-0
SECCION.....:12 AGRICULTURA, PESCA Y ALIMENTACIÓN
SERVICIO.....:01 SUBSECRETARÍA

PROGR	CAP	ART	PROY.	DESCRIPCION	ANUALIDAD 2005	ANUALIDAD 2006	ANUALIDAD 2007	ANUALIDAD 2008	AN.POSTERIORES
53120	2	21			1.910,00	0,00	0,00	0,00	0,00
				TOTAL ARTICULO 21	1.910,00	0,00	0,00	0,00	0,00
53120	2	22			56.616,71	0,00	0,00	0,00	0,00
				TOTAL ARTICULO 22	56.616,71	0,00	0,00	0,00	0,00
				TOTAL CAPITULO 2	58.526,71	0,00	0,00	0,00	0,00
53120	4	47	T4719	AYUDAS SERV.COMUNES EXPLOR.AGRARIAS	110.938,08	110.938,08	110.938,08	99.964,02	15.929,40
				TOTAL ARTICULO 47	110.938,08	110.938,08	110.938,08	99.964,02	15.929,40
				TOTAL CAPITULO 4	110.938,08	110.938,08	110.938,08	99.964,02	15.929,40
53120	7	77	T0193	MEJORA ESTRUCTURA EXPLORACIONES	6.433.918,09	0,00	0,00	0,00	0,00
53120	7	77	T4721	INVERSIONES EXPLORACIONES	178.125,67	0,00	0,00	0,00	0,00
				TOTAL ARTICULO 77	6.612.043,76	0,00	0,00	0,00	0,00
53120	7	79	T3129	INIC.COM.DESARROLLO RURAL LEADER PLUS	933.348,00	980.183,00	0,00	0,00	0,00
53120	7	79	T4732	AYUDA DESARROLLO ENDOGENO ZONAS	1.301.688,00	1.329.083,00	0,00	0,00	0,00



GENERALITAT
VALENCIANA

COMPROMISOS DE GASTO CON CARGO A PRESUPUESTOS
DE EJERCICIOS POSTERIORES
A LA FECHA 31 DE DICIEMBRE DE 2004
(RESUMEN ORGANICA - FUNCIONAL - ECONOMICA)

REFERENCIA : GAR228
FECHA : 24/06/2005
HORA : 10:07:24
PAGINA : 68

PRESUPUESTO...:2004-0
SECCION.....:12 AGRICULTURA, PESCA Y ALIMENTACIÓN
SERVICIO.....:01 SUBSECRETARÍA

PROGR	CAP	ART	PROY.	DESCRIPCION	ANUALIDAD 2005	ANUALIDAD 2006	ANUALIDAD 2007	ANUALIDAD 2008	AN.POSTERIORES
				TOTAL ARTICULO 79	2.235.036,00	2.309.266,00	0,00	0,00	0,00
				TOTAL CAPITULO 7	8.847.079,76	2.309.266,00	0,00	0,00	0,00
				TOTAL PROG. 53120	9.016.544,55	2.420.204,08	110.938,08	99.964,02	15.929,40
71110	2	20			293.825,53	168.433,39	168.433,39	168.433,39	42.108,34
				TOTAL ARTICULO 20	293.825,53	168.433,39	168.433,39	168.433,39	42.108,34
71110	2	21			131.855,26	0,00	0,00	0,00	0,00
				TOTAL ARTICULO 21	131.855,26	0,00	0,00	0,00	0,00
71110	2	22			1.888.814,77	1.157.541,71	39.396,45	0,00	0,00
				TOTAL ARTICULO 22	1.888.814,77	1.157.541,71	39.396,45	0,00	0,00
71110	2	24			10.003,00	0,00	0,00	0,00	0,00
				TOTAL ARTICULO 24	10.003,00	0,00	0,00	0,00	0,00
				TOTAL CAPITULO 2	2.324.498,56	1.325.975,10	207.829,84	168.433,39	42.108,34
71110	6	63	ER270	REFORMA EDIFICIOS ADMINISTRATIVOS	129.802,65	0,00	0,00	0,00	0,00



GENERALITAT VALENCIANA	COMPROMISOS DE GASTO CON CARGO A PRESUPUESTOS DE EJERCICIOS POSTERIORES A LA FECHA 31 DE DICIEMBRE DE 2004 (RESUMEN ORGANICA - FUNCIONAL - ECONOMICA)	REFERENCIA : GAR228 FECHA : 24/06/2005 HORA : 10:07:24 PAGINA : 69
---------------------------	--	---

PRESUPUESTO...:2004-0
SECCION.....:12 AGRICULTURA, PESCA Y ALIMENTACIÓN
SERVICIO.....:01 SUBSECRETARÍA

PROGR	CAP	ART	PROY.	DESCRIPCION	ANUALIDAD 2005	ANUALIDAD 2006	ANUALIDAD 2007	ANUALIDAD 2008	AN.POSTERIORES
				TOTAL ARTICULO 63	129.802,65	0,00	0,00	0,00	0,00
71110	6	64	AT380	INVENTARIO CITRÍCOLA C.V.	1.511.657,77	0,00	0,00	0,00	0,00
71110	6	64	QI000	EQUIPOS Y MATERIAL INFORMATICO	12.000,00	2.200,00	0,00	0,00	0,00
				TOTAL ARTICULO 64	1.523.657,77	2.200,00	0,00	0,00	0,00
				TOTAL CAPITULO 6	1.653.460,42	2.200,00	0,00	0,00	0,00
				TOTAL PROG. 71110	3.977.958,98	1.328.175,10	207.829,84	168.433,39	42.108,34
71450	4	47	T4730	APLICACIÓN POLÍTICA AGRARIA COMUNITARIA	10.954.574,76	6.109.661,88	4.044.104,84	1.686.632,22	6.139.157,46
				TOTAL ARTICULO 47	10.954.574,76	6.109.661,88	4.044.104,84	1.686.632,22	6.139.157,46
				TOTAL CAPITULO 4	10.954.574,76	6.109.661,88	4.044.104,84	1.686.632,22	6.139.157,46
71450	7	77	T4731	APLICACIÓN POLÍTICA AGRARIA COMUNITARIA	138.562,94	2.699,07	0,00	0,00	0,00
				TOTAL ARTICULO 77	138.562,94	2.699,07	0,00	0,00	0,00
				TOTAL CAPITULO 7	138.562,94	2.699,07	0,00	0,00	0,00
				TOTAL PROG. 71450	11.093.137,70	6.112.360,95	4.044.104,84	1.686.632,22	6.139.157,46



GENERALITAT VALENCIANA	COMPROMISOS DE GASTO CON CARGO A PRESUPUESTOS DE EJERCICIOS POSTERIORES A LA FECHA 31 DE DICIEMBRE DE 2004 (RESUMEN ORGANICA - FUNCIONAL - ECONOMICA)	REFERENCIA : GAR228 FECHA : 24/06/2005 HORA : 10:07:24 PAGINA : 70
---------------------------	--	---

PRESUPUESTO...:2004-0
SECCION.....:12 AGRICULTURA, PESCA Y ALIMENTACIÓN
SERVICIO.....:01 SUBSECRETARÍA

PROGR	CAP	ART	PROY.	DESCRIPCION	ANUALIDAD 2005	ANUALIDAD 2006	ANUALIDAD 2007	ANUALIDAD 2008	AN.POSTERIORES
71460	2	22			22.500,00	0,00	0,00	0,00	0,00
				TOTAL ARTICULO 22	22.500,00	0,00	0,00	0,00	0,00
				TOTAL CAPITULO 2	22.500,00	0,00	0,00	0,00	0,00
				TOTAL PROG. 71460	22.500,00	0,00	0,00	0,00	0,00
TOTAL SERVICIO 1201					24.110.141,23	9.860.740,13	4.362.872,76	1.955.029,63	6.197.195,20



GENERALITAT
VALENCIANA

COMPROMISOS DE GASTO CON CARGO A PRESUPUESTOS
DE EJERCICIOS POSTERIORES
A LA FECHA 31 DE DICIEMBRE DE 2004
(RESUMEN ORGANICA - FUNCIONAL - ECONOMICA)

REFERENCIA : GAR228
FECHA : 24/06/2005
HORA : 10:07:24
PAGINA : 71

PRESUPUESTO...:2004-0
SECCION.....:12
SERVICIO.....:02

AGRICULTURA, PESCA Y ALIMENTACIÓN
S.A. DE AGRICULTURA Y REL. AGRARIAS U.E.

PROGR	CAP	ART	PROY.	DESCRIPCION	ANUALIDAD 2005	ANUALIDAD 2006	ANUALIDAD 2007	ANUALIDAD 2008	AN.POSTERIORES
53110	6	60	FN600	NUEVAS INFRAESTRUCTURAS	24.052.338,26	17.629.314,15	13.133.710,81	7.784.110,12	0,00
				TOTAL ARTICULO 60	24.052.338,26	17.629.314,15	13.133.710,81	7.784.110,12	0,00
53110	6	64	AT000	INVESTIGACION Y ASISTENCIAS TECNICAS	134.789,79	0,00	0,00	0,00	0,00
				TOTAL ARTICULO 64	134.789,79	0,00	0,00	0,00	0,00
				TOTAL CAPITULO 6	24.187.128,05	17.629.314,15	13.133.710,81	7.784.110,12	0,00
53110	7	76	T0170	OBRAS Y SERV.DE INFRA.AGRARIA	4.908.306,80	0,00	0,00	0,00	0,00
				TOTAL ARTICULO 76	4.908.306,80	0,00	0,00	0,00	0,00
53110	7	77	T0169	RACIONALIZACIÓN DEL USO AGUA PARA RIEGO	3.582.394,93	1.237.974,04	2.556.631,81	0,00	0,00
				TOTAL ARTICULO 77	3.582.394,93	1.237.974,04	2.556.631,81	0,00	0,00
53110	7	78	T0169	RACIONALIZACIÓN DEL USO AGUA PARA RIEGO	10.746.190,77	6.977.197,81	4.635.373,93	0,00	0,00
				TOTAL ARTICULO 78	10.746.190,77	6.977.197,81	4.635.373,93	0,00	0,00
				TOTAL CAPITULO 7	19.236.892,50	8.215.171,85	7.192.005,74	0,00	0,00
53110	8	83	PT902	INSTALACIONES AGUA PARA RIEGO	164.679,21	0,00	0,00	0,00	0,00



GENERALITAT VALENCIANA	COMPROMISOS DE GASTO CON CARGO A PRESUPUESTOS DE EJERCICIOS POSTERIORES A LA FECHA 31 DE DICIEMBRE DE 2004 (RESUMEN ORGANICA - FUNCIONAL - ECONOMICA)	REFERENCIA : GAR228 FECHA : 24/06/2005 HORA : 10:07:24 PAGINA : 72
---------------------------	--	---

PRESUPUESTO...:2004-0
SECCION.....:12 AGRICULTURA, PESCA Y ALIMENTACIÓN
SERVICIO.....:02 S.A. DE AGRICULTURA Y REL. AGRARIAS U.E.

PROGR	CAP	ART	PROY.	DESCRIPCION	ANUALIDAD 2005	ANUALIDAD 2006	ANUALIDAD 2007	ANUALIDAD 2008	AN.POSTERIORES
				TOTAL ARTICULO 83	164.679,21	0,00	0,00	0,00	0,00
				TOTAL CAPITULO 8	164.679,21	0,00	0,00	0,00	0,00
				TOTAL PROG. 53110	43.588.699,76	25.844.486,00	20.325.716,55	7.784.110,12	0,00
54220	2	21			22.669,12	0,00	0,00	0,00	0,00
				TOTAL ARTICULO 21	22.669,12	0,00	0,00	0,00	0,00
54220	2	22			2.147.749,24	0,00	0,00	0,00	0,00
				TOTAL ARTICULO 22	2.147.749,24	0,00	0,00	0,00	0,00
				TOTAL CAPITULO 2	2.170.418,36	0,00	0,00	0,00	0,00
54220	4	47	T1704	PROMOCIÓN DE LA SANIDAD VEGETAL	60.233,44	0,00	0,00	0,00	0,00
54220	4	47	T3068	PROMOCIÓN DE LA SANIDAD VEGETAL	47.744,38	0,00	0,00	0,00	0,00
				TOTAL ARTICULO 47	107.977,82	0,00	0,00	0,00	0,00
				TOTAL CAPITULO 4	107.977,82	0,00	0,00	0,00	0,00
54220	6	62	EC060	CONSTRUCCIÓN CENTROS INVESTIGACIÓN	1.700.888,00	1.214.920,00	527.882,49	0,00	0,00



GENERALITAT
VALENCIANA

COMPROMISOS DE GASTO CON CARGO A PRESUPUESTOS
DE EJERCICIOS POSTERIORES
A LA FECHA 31 DE DICIEMBRE DE 2004
(RESUMEN ORGANICA - FUNCIONAL - ECONOMICA)

REFERENCIA : GAR228
FECHA : 24/06/2005
HORA : 10:07:24
PAGINA : 73

PRESUPUESTO...:2004-0
SECCION.....:12
SERVICIO.....:02

AGRICULTURA, PESCA Y ALIMENTACIÓN
S.A. DE AGRICULTURA Y REL. AGRARIAS U.E.

PROGR	CAP	ART	PROY.	DESCRIPCION	ANUALIDAD 2005	ANUALIDAD 2006	ANUALIDAD 2007	ANUALIDAD 2008	AN.POSTERIORES
				TOTAL ARTICULO 62	1.700.888,00	1.214.920,00	527.882,49	0,00	0,00
				TOTAL CAPITULO 6	1.700.888,00	1.214.920,00	527.882,49	0,00	0,00
54220	7	74	T4799	PROYECTOS DE INVESTIGACION	1.260.000,00	1.330.000,00	1.400.000,00	0,00	0,00
				TOTAL ARTICULO 74	1.260.000,00	1.330.000,00	1.400.000,00	0,00	0,00
54220	7	77	T1939	MEJORA EQUIP.ASOC. DEFENSA VEGETAL	30.651,51	9.616,16	0,00	0,00	0,00
				TOTAL ARTICULO 77	30.651,51	9.616,16	0,00	0,00	0,00
54220	7	78	T4799	PROYECTOS DE INVESTIGACION	180.000,00	191.000,00	200.000,00	0,00	0,00
				TOTAL ARTICULO 78	180.000,00	191.000,00	200.000,00	0,00	0,00
				TOTAL CAPITULO 7	1.470.651,51	1.530.616,16	1.600.000,00	0,00	0,00
				TOTAL PROG. 54220	5.449.935,69	2.745.536,16	2.127.882,49	0,00	0,00
71410	2	22			192.082,59	11.662,51	0,00	0,00	0,00
				TOTAL ARTICULO 22	192.082,59	11.662,51	0,00	0,00	0,00
				TOTAL CAPITULO 2	192.082,59	11.662,51	0,00	0,00	0,00



GENERALITAT
VALENCIANA

COMPROMISOS DE GASTO CON CARGO A PRESUPUESTOS
DE EJERCICIOS POSTERIORES
A LA FECHA 31 DE DICIEMBRE DE 2004
(RESUMEN ORGANICA - FUNCIONAL - ECONOMICA)

REFERENCIA : GAR228
FECHA : 24/06/2005
HORA : 10:07:24
PAGINA : 74

PRESUPUESTO...:2004-0
SECCION.....:12
SERVICIO.....:02

AGRICULTURA, PESCA Y ALIMENTACIÓN
S.A. DE AGRICULTURA Y REL. AGRARIAS U.E.

PROGR	CAP	ART	PROY.	DESCRIPCION	ANUALIDAD 2005	ANUALIDAD 2006	ANUALIDAD 2007	ANUALIDAD 2008	AN.POSTERIORES
71410	4	44	T0205	AYUDAS FORMACIÓN MARÍTIMO-PESQUERA	16.515,90	0,00	0,00	0,00	0,00
				TOTAL ARTICULO 44	16.515,90	0,00	0,00	0,00	0,00
71410	4	48	T2427	BECAS ALUMNOS INSTIT MARÍTIMO-PESQUERO	121.452,00	0,00	0,00	0,00	0,00
				TOTAL ARTICULO 48	121.452,00	0,00	0,00	0,00	0,00
				TOTAL CAPITULO 4	137.967,90	0,00	0,00	0,00	0,00
71410	6	64	AT000	INVESTIGACION Y ASISTENCIAS TECNICAS	37.659,96	24.661,45	0,00	0,00	0,00
				TOTAL ARTICULO 64	37.659,96	24.661,45	0,00	0,00	0,00
				TOTAL CAPITULO 6	37.659,96	24.661,45	0,00	0,00	0,00
71410	7	74	T3115	MODERNIZ.Y ADAPTACIÓN SECTOR	394.970,38	0,00	0,00	0,00	0,00
				TOTAL ARTICULO 74	394.970,38	0,00	0,00	0,00	0,00
71410	7	77	T3115	MODERNIZ.Y ADAPTACIÓN SECTOR	8.975.177,29	7.903.075,62	2.508.367,01	0,00	0,00
				TOTAL ARTICULO 77	8.975.177,29	7.903.075,62	2.508.367,01	0,00	0,00
				TOTAL CAPITULO 7	9.370.147,67	7.903.075,62	2.508.367,01	0,00	0,00



GENERALITAT
VALENCIANA

COMPROMISOS DE GASTO CON CARGO A PRESUPUESTOS
DE EJERCICIOS POSTERIORES
A LA FECHA 31 DE DICIEMBRE DE 2004
(RESUMEN ORGANICA - FUNCIONAL - ECONOMICA)

REFERENCIA : GAR228
FECHA : 24/06/2005
HORA : 10:07:24
PAGINA : 75

PRESUPUESTO...:2004-0
SECCION.....:12
SERVICIO.....:02

AGRICULTURA, PESCA Y ALIMENTACIÓN
S.A. DE AGRICULTURA Y REL. AGRARIAS U.E.

PROGR	CAP	ART	PROY.	DESCRIPCION	ANUALIDAD 2005	ANUALIDAD 2006	ANUALIDAD 2007	ANUALIDAD 2008	AN.POSTERIORES
				TOTAL PROG. 71410	9.737.858,12	7.939.399,58	2.508.367,01	0,00	0,00
71420	2	22			448.470,94	0,00	0,00	0,00	0,00
				TOTAL ARTICULO 22	448.470,94	0,00	0,00	0,00	0,00
				TOTAL CAPITULO 2	448.470,94	0,00	0,00	0,00	0,00
71420	4	47	T1672	REESTRUCTURACIÓN COOPERATIVA	1.072.392,45	716.948,82	410.845,10	193.154,37	77.381,43
71420	4	47	T1698	PROTECCIÓN RENTA DE LOS AGRICULTORES	170.250,35	64.023,30	37.484,57	21.924,98	10.962,62
				TOTAL ARTICULO 47	1.242.642,80	780.972,12	448.329,67	215.079,35	88.344,05
71420	4	48	T1672	REESTRUCTURACIÓN COOPERATIVA	505,48	100,87	0,00	0,00	0,00
				TOTAL ARTICULO 48	505,48	100,87	0,00	0,00	0,00
				TOTAL CAPITULO 4	1.243.148,28	781.072,99	448.329,67	215.079,35	88.344,05
71420	6	64	AT000	INVESTIGACION Y ASISTENCIAS TECNICAS	70.666,76	0,00	0,00	0,00	0,00
				TOTAL ARTICULO 64	70.666,76	0,00	0,00	0,00	0,00
				TOTAL CAPITULO 6	70.666,76	0,00	0,00	0,00	0,00



GENERALITAT VALENCIANA	COMPROMISOS DE GASTO CON CARGO A PRESUPUESTOS DE EJERCICIOS POSTERIORES A LA FECHA 31 DE DICIEMBRE DE 2004 (RESUMEN ORGANICA - FUNCIONAL - ECONOMICA)	REFERENCIA : GAR228 FECHA : 24/06/2005 HORA : 10:07:24 PAGINA : 76
---------------------------	--	---

PRESUPUESTO...:2004-0
SECCION.....:12 AGRICULTURA, PESCA Y ALIMENTACIÓN
SERVICIO.....:02 S.A. DE AGRICULTURA Y REL. AGRARIAS U.E.

PROGR	CAP	ART	PROY.	DESCRIPCION	ANUALIDAD 2005	ANUALIDAD 2006	ANUALIDAD 2007	ANUALIDAD 2008	AN.POSTERIORES
71420	7	77	T1366	REESTRUCTURACIÓN COOPERATIVA	1.200.959,80	1.326.328,97	668.109,09	0,00	0,00
71420	7	77	T1907	MEJORA TRANSF.COMER. S.AGROALIMENTARIO	15.290.282,60	15.809.077,31	8.608.080,71	0,00	0,00
71420	7	77	T1990	MEJORA TRANSF.COM.P. PESCA Y ACUICULTURA	720.099,96	962.492,09	117.546,54	0,00	0,00
				TOTAL ARTICULO 77	17.211.342,36	18.097.898,37	9.393.736,34	0,00	0,00
				TOTAL CAPITULO 7	17.211.342,36	18.097.898,37	9.393.736,34	0,00	0,00
				TOTAL PROG. 71420	18.973.628,34	18.878.971,36	9.842.066,01	215.079,35	88.344,05
71480	2	22			260.093,02	33.587,18	0,00	0,00	0,00
				TOTAL ARTICULO 22	260.093,02	33.587,18	0,00	0,00	0,00
				TOTAL CAPITULO 2	260.093,02	33.587,18	0,00	0,00	0,00
71480	4	48	T4726	BECAS INVESTIGACIÓN GANADERA	75.410,00	69.300,00	36.313,32	0,00	0,00
				TOTAL ARTICULO 48	75.410,00	69.300,00	36.313,32	0,00	0,00
				TOTAL CAPITULO 4	75.410,00	69.300,00	36.313,32	0,00	0,00
71480	6	62	EC060	CONSTRUCCIÓN CENTROS INVESTIGACIÓN	289.636,54	0,00	0,00	0,00	0,00



GENERALITAT VALENCIANA	COMPROMISOS DE GASTO CON CARGO A PRESUPUESTOS DE EJERCICIOS POSTERIORES A LA FECHA 31 DE DICIEMBRE DE 2004 (RESUMEN ORGANICA - FUNCIONAL - ECONOMICA)	REFERENCIA : GAR228 FECHA : 24/06/2005 HORA : 10:07:24 PAGINA : 77
---------------------------	--	---

PRESUPUESTO...:2004-0
 SECCION.....:12 AGRICULTURA, PESCA Y ALIMENTACIÓN
 SERVICIO.....:02 S.A. DE AGRICULTURA Y REL. AGRARIAS U.E.

PROGR	CAP	ART	PROY.	DESCRIPCION	ANUALIDAD 2005	ANUALIDAD 2006	ANUALIDAD 2007	ANUALIDAD 2008	AN.POSTERIORES
				TOTAL ARTICULO 62	289.636,54	0,00	0,00	0,00	0,00
				TOTAL CAPITULO 6	289.636,54	0,00	0,00	0,00	0,00
71480	7	70	T4728	AYUDAS MATERIA INFRAESTRUCTURA	18.030,36	0,00	0,00	0,00	0,00
				TOTAL ARTICULO 70	18.030,36	0,00	0,00	0,00	0,00
				TOTAL CAPITULO 7	18.030,36	0,00	0,00	0,00	0,00
				TOTAL PROG. 71480	643.169,92	102.887,18	36.313,32	0,00	0,00
TOTAL SERVICIO 1202					78.393.291,83	55.511.280,28	34.840.345,38	7.999.189,47	88.344,05



GENERALITAT
VALENCIANA

COMPROMISOS DE GASTO CON CARGO A PRESUPUESTOS
DE EJERCICIOS POSTERIORES
A LA FECHA 31 DE DICIEMBRE DE 2004
(RESUMEN ORGANICA - FUNCIONAL - ECONOMICA)

REFERENCIA : GAR228
FECHA : 24/06/2005
HORA : 10:07:24
PAGINA : 78

PRESUPUESTO...:2004-0
SECCION.....:14
SERVICIO.....:01

TERRITORIO Y VIVIENDA
SUBSECRETARÍA

PROGR	CAP	ART	PROY.	DESCRIPCION	ANUALIDAD 2005	ANUALIDAD 2006	ANUALIDAD 2007	ANUALIDAD 2008	AN.POSTERIORES
44220	2	21			4.126,54	0,00	0,00	0,00	0,00
				TOTAL ARTICULO 21	4.126,54	0,00	0,00	0,00	0,00
44220	2	22			750.733,36	603.464,68	112.343,91	0,00	0,00
				TOTAL ARTICULO 22	750.733,36	603.464,68	112.343,91	0,00	0,00
				TOTAL CAPITULO 2	754.859,90	603.464,68	112.343,91	0,00	0,00
44220	6	64	QI000	EQUIPOS Y MATERIAL INFORMATICO	939.264,00	469.632,00	0,00	0,00	0,00
				TOTAL ARTICULO 64	939.264,00	469.632,00	0,00	0,00	0,00
				TOTAL CAPITULO 6	939.264,00	469.632,00	0,00	0,00	0,00
				TOTAL PROG. 44220	1.694.123,90	1.073.096,68	112.343,91	0,00	0,00
				TOTAL SERVICIO 1401	1.694.123,90	1.073.096,68	112.343,91	0,00	0,00



GENERALITAT
VALENCIANA

COMPROMISOS DE GASTO CON CARGO A PRESUPUESTOS
DE EJERCICIOS POSTERIORES
A LA FECHA 31 DE DICIEMBRE DE 2004
(RESUMEN ORGANICA - FUNCIONAL - ECONOMICA)

REFERENCIA : GAR228
FECHA : 24/06/2005
HORA : 10:07:24
PAGINA : 79

PRESUPUESTO...:2004-0
SECCION.....:14
SERVICIO.....:02

TERRITORIO Y VIVIENDA
S.A. DE TERRITORIO Y MEDIO AMBIENTE

PROGR	CAP	ART	PROY.	DESCRIPCION	ANUALIDAD 2005	ANUALIDAD 2006	ANUALIDAD 2007	ANUALIDAD 2008	AN.POSTERIORES
43120	2	22			309.989,21	7.559,47	0,00	0,00	0,00
				TOTAL ARTICULO 22	309.989,21	7.559,47	0,00	0,00	0,00
				TOTAL CAPITULO 2	309.989,21	7.559,47	0,00	0,00	0,00
43120	6	62	EC250	CONSTRUCCIÓN VIVIENDAS PÚBLICAS	3.825.912,33	2.429.537,73	0,00	0,00	0,00
				TOTAL ARTICULO 62	3.825.912,33	2.429.537,73	0,00	0,00	0,00
43120	6	63	EC250	CONSTRUCCIÓN VIVIENDAS PÚBLICAS	490.836,29	0,00	0,00	0,00	0,00
				TOTAL ARTICULO 63	490.836,29	0,00	0,00	0,00	0,00
43120	6	64	AT000	INVESTIGACION Y ASISTENCIAS TÉCNICAS	3.700,00	0,00	0,00	0,00	0,00
43120	6	64	EC250	CONSTRUCCIÓN VIVIENDAS PÚBLICAS	2.507,03	0,00	0,00	0,00	0,00
				TOTAL ARTICULO 64	6.207,03	0,00	0,00	0,00	0,00
				TOTAL CAPITULO 6	4.322.955,65	2.429.537,73	0,00	0,00	0,00
				TOTAL PROG. 43120	4.632.944,86	2.437.097,20	0,00	0,00	0,00
43210	6	60	FN710	NUEVAS ACTUACIONES EN ESPACIOS	304.057,36	0,00	0,00	0,00	0,00



GENERALITAT
VALENCIANA

COMPROMISOS DE GASTO CON CARGO A PRESUPUESTOS
DE EJERCICIOS POSTERIORES
A LA FECHA 31 DE DICIEMBRE DE 2004
(RESUMEN ORGANICA - FUNCIONAL - ECONOMICA)

REFERENCIA : GAR228
FECHA : 24/06/2005
HORA : 10:07:24
PAGINA : 80

PRESUPUESTO...:2004-0
SECCION.....:14
SERVICIO.....:02

TERRITORIO Y VIVIENDA
S.A. DE TERRITORIO Y MEDIO AMBIENTE

PROGR	CAP	ART	PROY.	DESCRIPCION	ANUALIDAD 2005	ANUALIDAD 2006	ANUALIDAD 2007	ANUALIDAD 2008	AN.POSTERIORES
				TOTAL ARTICULO 60	304.057,36	0,00	0,00	0,00	0,00
43210	6	61	FM710	MANT.ACTUACIONES EN ESPACIOS NATURALES	366.618,92	0,00	0,00	0,00	0,00
				TOTAL ARTICULO 61	366.618,92	0,00	0,00	0,00	0,00
43210	6	63	FM710	MANT.ACTUACIONES EN ESPACIOS NATURALES	290.703,25	0,00	0,00	0,00	0,00
43210	6	63	FN710	NUEVAS ACTUACIONES EN ESPACIOS	821.539,56	0,00	0,00	0,00	0,00
				TOTAL ARTICULO 63	1.112.242,81	0,00	0,00	0,00	0,00
43210	6	64	AT000	INVESTIGACION Y ASISTENCIAS TECNICAS	78.416,67	0,00	0,00	0,00	0,00
43210	6	64	FM710	MANT.ACTUACIONES EN ESPACIOS NATURALES	563.331,90	0,00	0,00	0,00	0,00
43210	6	64	FN710	NUEVAS ACTUACIONES EN ESPACIOS	231.690,33	72.999,27	0,00	0,00	0,00
43210	6	64	FN760	OTRAS OBRAS NUEVAS DE INFRAESTRUCTURAS	59.329,74	0,00	0,00	0,00	0,00
				TOTAL ARTICULO 64	932.768,64	72.999,27	0,00	0,00	0,00
				TOTAL CAPITULO 6	2.715.687,73	72.999,27	0,00	0,00	0,00
43210	7	76	T0002	AYUDAS AL PLANEAMIENTO	675.079,71	160.290,70	0,00	0,00	0,00



GENERALITAT
VALENCIANA

COMPROMISOS DE GASTO CON CARGO A PRESUPUESTOS
DE EJERCICIOS POSTERIORES
A LA FECHA 31 DE DICIEMBRE DE 2004
(RESUMEN ORGANICA - FUNCIONAL - ECONOMICA)

REFERENCIA : GAR228
FECHA : 24/06/2005
HORA : 10:07:24
PAGINA : 81

PRESUPUESTO...:2004-0
SECCION.....:14
SERVICIO.....:02

TERRITORIO Y VIVIENDA
S.A. DE TERRITORIO Y MEDIO AMBIENTE

PROGR	CAP	ART	PROY.	DESCRIPCION	ANUALIDAD 2005	ANUALIDAD 2006	ANUALIDAD 2007	ANUALIDAD 2008	AN.POSTERIORES
43210	7	76	T1373	MEJORA EN ESPACIOS NATURALES	12.273,94	0,00	0,00	0,00	0,00
				TOTAL ARTICULO 76	687.353,65	160.290,70	0,00	0,00	0,00
43210	7	77	T1373	MEJORA EN ESPACIOS NATURALES	1.716,00	0,00	0,00	0,00	0,00
				TOTAL ARTICULO 77	1.716,00	0,00	0,00	0,00	0,00
43210	7	78	T1373	MEJORA EN ESPACIOS NATURALES	3.505,00	0,00	0,00	0,00	0,00
				TOTAL ARTICULO 78	3.505,00	0,00	0,00	0,00	0,00
				TOTAL CAPITULO 7	692.574,65	160.290,70	0,00	0,00	0,00
				TOTAL PROG. 43210	3.408.262,38	233.289,97	0,00	0,00	0,00
44230	2	22			35.416,40	35.416,40	0,00	0,00	0,00
				TOTAL ARTICULO 22	35.416,40	35.416,40	0,00	0,00	0,00
				TOTAL CAPITULO 2	35.416,40	35.416,40	0,00	0,00	0,00
44230	4	40	T3121	PROYECTOS INVESTIGACIÓN LIFE	38.743,50	32.129,70	0,00	0,00	0,00



GENERALITAT
VALENCIANA

COMPROMISOS DE GASTO CON CARGO A PRESUPUESTOS
DE EJERCICIOS POSTERIORES
A LA FECHA 31 DE DICIEMBRE DE 2004
(RESUMEN ORGANICA - FUNCIONAL - ECONOMICA)

REFERENCIA : GAR228
FECHA : 24/06/2005
HORA : 10:07:24
PAGINA : 82

PRESUPUESTO...:2004-0
SECCION.....:14
SERVICIO.....:02

TERRITORIO Y VIVIENDA
S.A. DE TERRITORIO Y MEDIO AMBIENTE

PROGR	CAP	ART	PROY.	DESCRIPCION	ANUALIDAD 2005	ANUALIDAD 2006	ANUALIDAD 2007	ANUALIDAD 2008	AN.POSTERIORES
				TOTAL ARTICULO 40	38.743,50	32.129,70	0,00	0,00	0,00
				TOTAL CAPITULO 4	38.743,50	32.129,70	0,00	0,00	0,00
44230	6	62	FN760	OTRAS OBRAS NUEVAS DE INFRAESTRUCTURAS	48.080,97	0,00	0,00	0,00	0,00
				TOTAL ARTICULO 62	48.080,97	0,00	0,00	0,00	0,00
44230	6	63	FM610	MANTENIMIENTO INFRA. DE PESCA Y CAZA	238.655,12	0,00	0,00	0,00	0,00
44230	6	63	FN720	NUEVAS ACTUACIONES EN MICRORESERVAS	51.259,26	10.171,60	0,00	0,00	0,00
44230	6	63	MA620	PDR FEOGA	1.810.551,13	686.088,19	0,00	0,00	0,00
44230	6	63	MA806	LIFE MALVASIA	751,76	0,00	0,00	0,00	0,00
44230	6	63	MA808	LIFE GAVIOTA ADOUIN	14.490,46	10.294,08	0,00	0,00	0,00
44230	6	63	MA810	PROYECTO LIFE HABITAT MONTAÑA	395.707,43	217.770,91	0,00	0,00	0,00
				TOTAL ARTICULO 63	2.511.415,16	924.324,78	0,00	0,00	0,00
44230	6	64	FM610	MANTENIMIENTO INFRA. DE PESCA Y CAZA	5.998,25	0,00	0,00	0,00	0,00
44230	6	64	MA620	PDR FEOGA	17.993,53	0,00	0,00	0,00	0,00



GENERALITAT
VALENCIANA

COMPROMISOS DE GASTO CON CARGO A PRESUPUESTOS
DE EJERCICIOS POSTERIORES
A LA FECHA 31 DE DICIEMBRE DE 2004
(RESUMEN ORGANICA - FUNCIONAL - ECONOMICA)

REFERENCIA : GAR228
FECHA : 24/06/2005
HORA : 10:07:24
PAGINA : 83

PRESUPUESTO...:2004-0
SECCION.....:14
SERVICIO.....:02

TERRITORIO Y VIVIENDA
S.A. DE TERRITORIO Y MEDIO AMBIENTE

PROGR	CAP	ART	PROY.	DESCRIPCION	ANUALIDAD 2005	ANUALIDAD 2006	ANUALIDAD 2007	ANUALIDAD 2008	AN.POSTERIORES
				TOTAL ARTICULO 64	23.991,78	0,00	0,00	0,00	0,00
				TOTAL CAPITULO 6	2.583.487,91	924.324,78	0,00	0,00	0,00
44230	7	70	T4827	ACTUACIONES EN CUENCAS HIDROLOGICAS	6.035.641,00	5.475.786,00	0,00	0,00	0,00
				TOTAL ARTICULO 70	6.035.641,00	5.475.786,00	0,00	0,00	0,00
				TOTAL CAPITULO 7	6.035.641,00	5.475.786,00	0,00	0,00	0,00
				TOTAL PROG. 44230	8.693.288,81	6.467.656,88	0,00	0,00	0,00
44240	2	22			3.376.551,67	506.545,13	0,00	0,00	0,00
				TOTAL ARTICULO 22	3.376.551,67	506.545,13	0,00	0,00	0,00
				TOTAL CAPITULO 2	3.376.551,67	506.545,13	0,00	0,00	0,00
44240	6	60	FM660	MANT.INFRA. PREVENCIÓN DE	351.898,71	0,00	0,00	0,00	0,00
44240	6	60	FN660	NUEVAS INFRA. PREVENCIÓN DE	415.774,99	0,00	0,00	0,00	0,00
44240	6	60	FN680	NUEVAS INFRA.AREAS RECREATIVAS	177.113,46	0,00	0,00	0,00	0,00
				TOTAL ARTICULO 60	944.787,16	0,00	0,00	0,00	0,00



GENERALITAT
VALENCIANA

COMPROMISOS DE GASTO CON CARGO A PRESUPUESTOS
DE EJERCICIOS POSTERIORES
A LA FECHA 31 DE DICIEMBRE DE 2004
(RESUMEN ORGANICA - FUNCIONAL - ECONOMICA)

REFERENCIA : GAR228
FECHA : 24/06/2005
HORA : 10:07:24
PAGINA : 84

PRESUPUESTO...:2004-0
SECCION.....:14
SERVICIO.....:02

TERRITORIO Y VIVIENDA
S.A. DE TERRITORIO Y MEDIO AMBIENTE

PROGR	CAP	ART	PROY.	DESCRIPCION	ANUALIDAD 2005	ANUALIDAD 2006	ANUALIDAD 2007	ANUALIDAD 2008	AN.POSTERIORES
44240	6	61	FM660	MANT.INFRA. PREVENCIÓN DE	1.384.935,54	95.749,03	0,00	0,00	0,00
44240	6	61	FM761	MANTENIMIENTO DE VIAS PECUARIAS	119.552,36	0,00	0,00	0,00	0,00
44240	6	61	FN660	NUEVAS INFRA. PREVENCIÓN DE	936.263,75	0,00	0,00	0,00	0,00
44240	6	61	FN730	NUEVAS INFRA.REST. HIDROLÓGICO-FORESTAL	295.913,00	0,00	0,00	0,00	0,00
44240	6	61	MA800	EST.Y REG.SISTEMAS DUNARES FORESTALES	1.905.188,52	1.120.839,35	51.113,12	0,00	0,00
44240	6	61	MA805	LUCHA CONTRA LA DESERTIFICACIÓN	1.681.088,81	385.675,88	0,00	0,00	0,00
				TOTAL ARTICULO 61	6.322.941,98	1.602.264,26	51.113,12	0,00	0,00
44240	6	64	FM680	MANT.INFRA.AREAS RECREATIVAS	856.666,00	0,00	0,00	0,00	0,00
44240	6	64	FN660	NUEVAS INFRA. PREVENCIÓN DE	40.000,00	0,00	0,00	0,00	0,00
44240	6	64	MA805	LUCHA CONTRA LA DESERTIFICACIÓN	687.591,25	0,00	0,00	0,00	0,00
				TOTAL ARTICULO 64	1.584.257,25	0,00	0,00	0,00	0,00
				TOTAL CAPITULO 6	8.851.986,39	1.602.264,26	51.113,12	0,00	0,00
44240	7	71	T4890	LUCHA CONTRA DESERTIFICACIÓN.	229.800,00	227.100,00	221.282,00	0,00	0,00



GENERALITAT VALENCIANA	COMPROMISOS DE GASTO CON CARGO A PRESUPUESTOS DE EJERCICIOS POSTERIORES A LA FECHA 31 DE DICIEMBRE DE 2004 (RESUMEN ORGANICA - FUNCIONAL - ECONOMICA)	REFERENCIA : GAR228 FECHA : 24/06/2005 HORA : 10:07:24 PAGINA : 85
---------------------------	--	---

PRESUPUESTO...:2004-0
SECCION.....:14 TERRITORIO Y VIVIENDA
SERVICIO.....:02 S.A. DE TERRITORIO Y MEDIO AMBIENTE

PROGR	CAP	ART	PROY.	DESCRIPCION	ANUALIDAD 2005	ANUALIDAD 2006	ANUALIDAD 2007	ANUALIDAD 2008	AN.POSTERIORES
				TOTAL ARTICULO 71	229.800,00	227.100,00	221.282,00	0,00	0,00
44240	7	74	T1807	EST.EFECTO FUEGO SOBRE SUELO Y	55.077,00	0,00	0,00	0,00	0,00
				TOTAL ARTICULO 74	55.077,00	0,00	0,00	0,00	0,00
				TOTAL CAPITULO 7	284.877,00	227.100,00	221.282,00	0,00	0,00
				TOTAL PROG. 44240	12.513.415,06	2.335.909,39	272.395,12	0,00	0,00
44250	2	22			151.415,68	32.687,50	0,00	0,00	0,00
				TOTAL ARTICULO 22	151.415,68	32.687,50	0,00	0,00	0,00
				TOTAL CAPITULO 2	151.415,68	32.687,50	0,00	0,00	0,00
44250	6	61	FN740	NUEVAS ACTUAC.REST. ÁREAS DEGRADADAS	6.298.604,41	1.391.466,07	0,00	0,00	0,00
				TOTAL ARTICULO 61	6.298.604,41	1.391.466,07	0,00	0,00	0,00
44250	6	64	AT000	INVESTIGACION Y ASISTENCIAS TECNICAS	747.743,81	0,00	0,00	0,00	0,00
44250	6	64	FN740	NUEVAS ACTUAC.REST. ÁREAS DEGRADADAS	108.336,41	0,00	0,00	0,00	0,00
				TOTAL ARTICULO 64	856.080,22	0,00	0,00	0,00	0,00



GENERALITAT
VALENCIANA

COMPROMISOS DE GASTO CON CARGO A PRESUPUESTOS
DE EJERCICIOS POSTERIORES
A LA FECHA 31 DE DICIEMBRE DE 2004
(RESUMEN ORGANICA - FUNCIONAL - ECONOMICA)

REFERENCIA : GAR228
FECHA : 24/06/2005
HORA : 10:07:24
PAGINA : 86

PRESUPUESTO...:2004-0
SECCION.....:14
SERVICIO.....:02

TERRITORIO Y VIVIENDA
S.A. DE TERRITORIO Y MEDIO AMBIENTE

PROGR	CAP	ART	PROY.	DESCRIPCION	ANUALIDAD 2005	ANUALIDAD 2006	ANUALIDAD 2007	ANUALIDAD 2008	AN.POSTERIORES
				TOTAL CAPITULO 6	7.154.684,63	1.391.466,07	0,00	0,00	0,00
44250	7	74	X4894	VAERSA GESTION RESIDUOS	7.337.298,94	0,00	0,00	0,00	0,00
				TOTAL ARTICULO 74	7.337.298,94	0,00	0,00	0,00	0,00
				TOTAL CAPITULO 7	7.337.298,94	0,00	0,00	0,00	0,00
				TOTAL PROG. 44250	14.643.399,25	1.424.153,57	0,00	0,00	0,00
44260	2	21			117.663,61	0,00	0,00	0,00	0,00
				TOTAL ARTICULO 21	117.663,61	0,00	0,00	0,00	0,00
44260	2	22			444.387,56	112.895,00	0,00	0,00	0,00
				TOTAL ARTICULO 22	444.387,56	112.895,00	0,00	0,00	0,00
				TOTAL CAPITULO 2	562.051,17	112.895,00	0,00	0,00	0,00
44260	6	63	FN900	ACTUACIONES EN MATERIA DE	416.755,01	0,00	0,00	0,00	0,00
				TOTAL ARTICULO 63	416.755,01	0,00	0,00	0,00	0,00
44260	6	64	AT000	INVESTIGACION Y ASISTENCIAS TECNICAS	426.095,72	0,00	0,00	0,00	0,00



GENERALITAT VALENCIANA	COMPROMISOS DE GASTO CON CARGO A PRESUPUESTOS DE EJERCICIOS POSTERIORES A LA FECHA 31 DE DICIEMBRE DE 2004 (RESUMEN ORGANICA - FUNCIONAL - ECONOMICA)	REFERENCIA : GAR228 FECHA : 24/06/2005 HORA : 10:07:24 PAGINA : 87
---------------------------	--	---

PRESUPUESTO...:2004-0
SECCION.....:14 TERRITORIO Y VIVIENDA
SERVICIO.....:02 S.A. DE TERRITORIO Y MEDIO AMBIENTE

PROGR	CAP	ART	PROY.	DESCRIPCION	ANUALIDAD 2005	ANUALIDAD 2006	ANUALIDAD 2007	ANUALIDAD 2008	AN.POSTERIORES
				TOTAL ARTICULO 64	426.095,72	0,00	0,00	0,00	0,00
				TOTAL CAPITULO 6	842.850,73	0,00	0,00	0,00	0,00
				TOTAL PROG. 44260	1.404.901,90	112.895,00	0,00	0,00	0,00
TOTAL SERVICIO 1402					45.296.212,26	13.011.002,01	272.395,12	0,00	0,00



GENERALITAT
VALENCIANA

COMPROMISOS DE GASTO CON CARGO A PRESUPUESTOS
DE EJERCICIOS POSTERIORES
A LA FECHA 31 DE DICIEMBRE DE 2004
(RESUMEN ORGANICA - FUNCIONAL - ECONOMICA)

REFERENCIA : GAR228
FECHA : 24/06/2005
HORA : 10:07:24
PAGINA : 88

PRESUPUESTO...:2004-0
SECCION.....:16 BIENESTAR SOCIAL
SERVICIO.....:01 SUBSECRETARÍA

PROGR	CAP	ART	PROY.	DESCRIPCION	ANUALIDAD 2005	ANUALIDAD 2006	ANUALIDAD 2007	ANUALIDAD 2008	AN.POSTERIORES
31110	2	20			248.880,00	145.862,80	0,00	0,00	0,00
				TOTAL ARTICULO 20	248.880,00	145.862,80	0,00	0,00	0,00
31110	2	21			128.563,82	0,00	0,00	0,00	0,00
				TOTAL ARTICULO 21	128.563,82	0,00	0,00	0,00	0,00
31110	2	22			1.506.294,14	315.267,26	10.000,00	0,00	0,00
				TOTAL ARTICULO 22	1.506.294,14	315.267,26	10.000,00	0,00	0,00
				TOTAL CAPITULO 2	1.883.737,96	461.130,06	10.000,00	0,00	0,00
31110	6	64	AT000	INVESTIGACION Y ASISTENCIAS TECNICAS	20.350,00	0,00	0,00	0,00	0,00
				TOTAL ARTICULO 64	20.350,00	0,00	0,00	0,00	0,00
				TOTAL CAPITULO 6	20.350,00	0,00	0,00	0,00	0,00
				TOTAL PROG. 31110	1.904.087,96	461.130,06	10.000,00	0,00	0,00
TOTAL SERVICIO 1601					1.904.087,96	461.130,06	10.000,00	0,00	0,00



GENERALITAT
VALENCIANA

COMPROMISOS DE GASTO CON CARGO A PRESUPUESTOS
DE EJERCICIOS POSTERIORES
A LA FECHA 31 DE DICIEMBRE DE 2004
(RESUMEN ORGANICA - FUNCIONAL - ECONOMICA)

REFERENCIA : GAR228
FECHA : 24/06/2005
HORA : 10:07:24
PAGINA : 89

PRESUPUESTO...:2004-0
SECCION.....:16
SERVICIO.....:02

BIENESTAR SOCIAL
S.A. PRESTACIONES SOCIOANITARIAS

PROGR	CAP	ART	PROY.	DESCRIPCION	ANUALIDAD 2005	ANUALIDAD 2006	ANUALIDAD 2007	ANUALIDAD 2008	AN.POSTERIORES
31310	2	21			76.656,12	6.990,71	0,00	0,00	0,00
				TOTAL ARTICULO 21	76.656,12	6.990,71	0,00	0,00	0,00
31310	2	22			39.517.090,00	21.060.854,38	5.342.164,64	572.587,15	2.743.988,73
				TOTAL ARTICULO 22	39.517.090,00	21.060.854,38	5.342.164,64	572.587,15	2.743.988,73
				TOTAL CAPITULO 2	39.593.746,12	21.067.845,09	5.342.164,64	572.587,15	2.743.988,73
31310	6	63	ER230	REFORMA CENTROS TERCERA EDAD	484.414,26	0,00	0,00	0,00	0,00
				TOTAL ARTICULO 63	484.414,26	0,00	0,00	0,00	0,00
				TOTAL CAPITULO 6	484.414,26	0,00	0,00	0,00	0,00
31310	7	76	T0310	AYUDAS PARA PROYECTOS DE	1.388.984,23	668.466,21	0,00	0,00	0,00
31310	7	76	T5376	CONV.AYTO.BENICÀSSIM CENT.INTEG.MAYORES	180.000,00	0,00	0,00	0,00	0,00
				TOTAL ARTICULO 76	1.568.984,23	668.466,21	0,00	0,00	0,00
31310	7	78	T0310	AYUDAS PARA PROYECTOS DE	657.337,84	327.427,00	0,00	0,00	0,00
				TOTAL ARTICULO 78	657.337,84	327.427,00	0,00	0,00	0,00



GENERALITAT
VALENCIANA

COMPROMISOS DE GASTO CON CARGO A PRESUPUESTOS
DE EJERCICIOS POSTERIORES
A LA FECHA 31 DE DICIEMBRE DE 2004
(RESUMEN ORGANICA - FUNCIONAL - ECONOMICA)

REFERENCIA : GAR228
FECHA : 24/06/2005
HORA : 10:07:24
PAGINA : 90

PRESUPUESTO...:2004-0
SECCION.....:16
SERVICIO.....:02

BIENESTAR SOCIAL
S.A. PRESTACIONES SOCIO SANITARIAS

PROGR	CAP	ART	PROY.	DESCRIPCION	ANUALIDAD 2005	ANUALIDAD 2006	ANUALIDAD 2007	ANUALIDAD 2008	AN.POSTERIORES
				TOTAL CAPITULO 7	2.226.322,07	995.893,21	0,00	0,00	0,00
				TOTAL PROG. 31310	42.304.482,45	22.063.738,30	5.342.164,64	572.587,15	2.743.988,73
31330	2	21			8.093,82	3.566,53	0,00	0,00	0,00
				TOTAL ARTICULO 21	8.093,82	3.566,53	0,00	0,00	0,00
31330	2	22			5.019.700,29	1.806.666,94	482.615,87	24.741,00	0,00
				TOTAL ARTICULO 22	5.019.700,29	1.806.666,94	482.615,87	24.741,00	0,00
				TOTAL CAPITULO 2	5.027.794,11	1.810.233,47	482.615,87	24.741,00	0,00
31330	4	46	T0309	PLAN MEDIDAS INSERCIÓN SOCIAL	1.584.519,11	0,00	0,00	0,00	0,00
				TOTAL ARTICULO 46	1.584.519,11	0,00	0,00	0,00	0,00
31330	4	48	T1327	CENT.ATENCIÓN ESPECIALIZ.SECTOR	12.564.549,32	0,00	0,00	0,00	0,00
				TOTAL ARTICULO 48	12.564.549,32	0,00	0,00	0,00	0,00
				TOTAL CAPITULO 4	14.149.068,43	0,00	0,00	0,00	0,00
31330	6	63	ER180	REFORMA CENTROS ATENCIÓN A MENORES	617.073,77	0,00	0,00	0,00	0,00



GENERALITAT VALENCIANA	COMPROMISOS DE GASTO CON CARGO A PRESUPUESTOS DE EJERCICIOS POSTERIORES A LA FECHA 31 DE DICIEMBRE DE 2004 (RESUMEN ORGANICA - FUNCIONAL - ECONOMICA)	REFERENCIA : GAR228 FECHA : 24/06/2005 HORA : 10:07:24 PAGINA : 91
---------------------------	--	---

PRESUPUESTO...:2004-0
SECCION.....:16 BIENESTAR SOCIAL
SERVICIO.....:02 S.A. PRESTACIONES SOCIO SANITARIAS

PROGR	CAP	ART	PROY.	DESCRIPCION	ANUALIDAD 2005	ANUALIDAD 2006	ANUALIDAD 2007	ANUALIDAD 2008	AN.POSTERIORES
				TOTAL ARTICULO 63	617.073,77	0,00	0,00	0,00	0,00
				TOTAL CAPITULO 6	617.073,77	0,00	0,00	0,00	0,00
				TOTAL PROG. 31330	19.793.936,31	1.810.233,47	482.615,87	24.741,00	0,00
31340	2	21			2.296,81	627,87	0,00	0,00	0,00
				TOTAL ARTICULO 21	2.296,81	627,87	0,00	0,00	0,00
31340	2	22			7.044.934,82	4.327.848,56	903.140,08	0,00	0,00
				TOTAL ARTICULO 22	7.044.934,82	4.327.848,56	903.140,08	0,00	0,00
				TOTAL CAPITULO 2	7.047.231,63	4.328.476,43	903.140,08	0,00	0,00
31340	6	62	EC241	CONSTRUCCIÓN CENTROS ENFERMOS MENTALES	439.686,36	0,00	0,00	0,00	0,00
				TOTAL ARTICULO 62	439.686,36	0,00	0,00	0,00	0,00
				TOTAL CAPITULO 6	439.686,36	0,00	0,00	0,00	0,00
31340	7	76	T0229	MEJORA COND. ACCESIBILIDAD MEDIO	265.003,49	41.126,96	0,00	0,00	0,00
31340	7	76	T3106	AYUDAS PARA PROYECTOS DE	146.286,28	0,00	0,00	0,00	0,00



GENERALITAT VALENCIANA	COMPROMISOS DE GASTO CON CARGO A PRESUPUESTOS DE EJERCICIOS POSTERIORES A LA FECHA 31 DE DICIEMBRE DE 2004 (RESUMEN ORGANICA - FUNCIONAL - ECONOMICA)	REFERENCIA : GAR228 FECHA : 24/06/2005 HORA : 10:07:24 PAGINA : 92
---------------------------	--	---

PRESUPUESTO...:2004-0
SECCION.....:16 BIENESTAR SOCIAL
SERVICIO.....:02 S.A. PRESTACIONES SOCIO SANITARIAS

PROGR	CAP	ART	PROY.	DESCRIPCION	ANUALIDAD 2005	ANUALIDAD 2006	ANUALIDAD 2007	ANUALIDAD 2008	AN.POSTERIORES
31340	7	76	T5379	CONV.RESID.Y CRIS ENFERM MENTALES	1.093.969,00	0,00	0,00	0,00	0,00
				TOTAL ARTICULO 76	1.505.258,77	41.126,96	0,00	0,00	0,00
31340	7	78	T3106	AYUDAS PARA PROYECTOS DE	138.232,78	0,00	0,00	0,00	0,00
31340	7	78	T5353	CONV.ASPANIAS C.D. PARALITICOS	1.009.560,50	1.009.560,50	0,00	0,00	0,00
31340	7	78	T5378	CONV.RES.DISCAP. PSIQUICOS	366.881,00	0,00	0,00	0,00	0,00
31340	7	78	T5381	CONVENIO FUNDACION FESORD C.V.	120.200,00	120.200,00	0,00	0,00	0,00
31340	7	78	T5383	CONV.AFANIAS COMPLEJO	853.529,49	933.055,69	838.044,11	0,00	0,00
				TOTAL ARTICULO 78	2.488.403,77	2.062.816,19	838.044,11	0,00	0,00
				TOTAL CAPITULO 7	3.993.662,54	2.103.943,15	838.044,11	0,00	0,00
				TOTAL PROG. 31340	11.480.580,53	6.432.419,58	1.741.184,19	0,00	0,00
31350	2	20			14.813,82	0,00	0,00	0,00	0,00
				TOTAL ARTICULO 20	14.813,82	0,00	0,00	0,00	0,00
31350	2	21			2.204,42	0,00	0,00	0,00	0,00



GENERALITAT
VALENCIANA

COMPROMISOS DE GASTO CON CARGO A PRESUPUESTOS
DE EJERCICIOS POSTERIORES
A LA FECHA 31 DE DICIEMBRE DE 2004
(RESUMEN ORGANICA - FUNCIONAL - ECONOMICA)

REFERENCIA : GAR228
FECHA : 24/06/2005
HORA : 10:07:24
PAGINA : 93

PRESUPUESTO...:2004-0
SECCION.....:16
SERVICIO.....:02

BIENESTAR SOCIAL
S.A. PRESTACIONES SOCIO SANITARIAS

PROGR	CAP	ART	PROY.	DESCRIPCION	ANUALIDAD 2005	ANUALIDAD 2006	ANUALIDAD 2007	ANUALIDAD 2008	AN.POSTERIORES
				TOTAL ARTICULO 21	2.204,42	0,00	0,00	0,00	0,00
31350	2	22			32.592,68	30.861,00	7.000,00	0,00	0,00
				TOTAL ARTICULO 22	32.592,68	30.861,00	7.000,00	0,00	0,00
				TOTAL CAPITULO 2	49.610,92	30.861,00	7.000,00	0,00	0,00
				TOTAL PROG. 31350	49.610,92	30.861,00	7.000,00	0,00	0,00
32310	2	21			43.301,78	741,09	0,00	0,00	0,00
				TOTAL ARTICULO 21	43.301,78	741,09	0,00	0,00	0,00
32310	2	22			3.728.589,32	460.330,22	257.051,36	0,00	0,00
				TOTAL ARTICULO 22	3.728.589,32	460.330,22	257.051,36	0,00	0,00
				TOTAL CAPITULO 2	3.771.891,10	461.071,31	257.051,36	0,00	0,00
32310	4	48	T1329	C.ESPECI.SECTOR MUJER RIESGO SOCIAL	1.824.864,57	0,00	0,00	0,00	0,00
				TOTAL ARTICULO 48	1.824.864,57	0,00	0,00	0,00	0,00
				TOTAL CAPITULO 4	1.824.864,57	0,00	0,00	0,00	0,00



GENERALITAT VALENCIANA	COMPROMISOS DE GASTO CON CARGO A PRESUPUESTOS DE EJERCICIOS POSTERIORES A LA FECHA 31 DE DICIEMBRE DE 2004 (RESUMEN ORGANICA - FUNCIONAL - ECONOMICA)	REFERENCIA : GAR228 FECHA : 24/06/2005 HORA : 10:07:24 PAGINA : 94
---------------------------	--	---

PRESUPUESTO...:2004-0
SECCION.....:16 BIENESTAR SOCIAL
SERVICIO.....:02 S.A. PRESTACIONES SOCIO SANITARIAS

PROGR	CAP	ART	PROY.	DESCRIPCION	ANUALIDAD 2005	ANUALIDAD 2006	ANUALIDAD 2007	ANUALIDAD 2008	AN.POSTERIORES
				TOTAL PROG. 32310	5.596.755,67	461.071,31	257.051,36	0,00	0,00
TOTAL SERVICIO 1602					79.225.365,88	30.798.323,66	7.830.016,06	597.328,15	2.743.988,73



GENERALITAT
VALENCIANA

COMPROMISOS DE GASTO CON CARGO A PRESUPUESTOS
DE EJERCICIOS POSTERIORES
A LA FECHA 31 DE DICIEMBRE DE 2004
(RESUMEN ORGANICA - FUNCIONAL - ECONOMICA)

REFERENCIA : GAR228
FECHA : 24/06/2005
HORA : 10:07:24
PAGINA : 95

PRESUPUESTO...:2004-0
SECCION.....:20 GASTOS DIVERSOS
SERVICIO.....:01 GASTOS DIVERSOS

PROGR	CAP	ART	PROY.	DESCRIPCION	ANUALIDAD 2005	ANUALIDAD 2006	ANUALIDAD 2007	ANUALIDAD 2008	AN.POSTERIORES
61260	7	76	T5016	REHABILITACION PLAZA TOROS DE XATIVA	1.500.000,00	1.500.000,00	1.497.470,00	0,00	0,00
				TOTAL ARTICULO 76	1.500.000,00	1.500.000,00	1.497.470,00	0,00	0,00
61260	7	77	T1387	INCENTIVOS A LA INVERSIÓN PRODUCTIVA	2.716.070,77	1.000.000,00	0,00	0,00	0,00
				TOTAL ARTICULO 77	2.716.070,77	1.000.000,00	0,00	0,00	0,00
61260	7	78	T5014	CONVENIO CÁMARA COMERCIO DE ALICANTE	1.502.530,26	1.502.530,26	0,00	0,00	0,00
				TOTAL ARTICULO 78	1.502.530,26	1.502.530,26	0,00	0,00	0,00
				TOTAL CAPITULO 7	5.718.601,03	4.002.530,26	1.497.470,00	0,00	0,00
				TOTAL PROG. 61260	5.718.601,03	4.002.530,26	1.497.470,00	0,00	0,00
TOTAL SERVICIO 2001					5.718.601,03	4.002.530,26	1.497.470,00	0,00	0,00



GENERALITAT VALENCIANA	COMPROMISOS DE GASTO CON CARGO A PRESUPUESTOS DE EJERCICIOS POSTERIORES A LA FECHA 31 DE DICIEMBRE DE 2004 (RESUMEN SECCIÓN - PROGRAMA - CAPITULO)	FECHA: 31/12/2004
---------------------------	---	-------------------

PRESUPUESTO ...: 2004-0

SECCIÓN: 19

SERVICIO DE LA DEUDA

PROGRAMA	CAPITULO	DESCRIPCIÓN	ANUALIDAD 2005	ANUALIDAD 2006	ANUALIDAD 2007	ANUALIDAD 2008	AN. POSTERIORES
01110	3	Gastos Financieros	228.939.367,84	308.519.961,81	233.450.416,47	251.524.314,96	4.753.828.657,51
01110	9	Pasivos Financieros	119.558.286,48	123.581.616,93	126.415.350,73	129.579.434,03	5.800.585.790,76
TOTAL PROGRAMA 01110			348.497.654,32	432.101.578,74	359.865.767,20	381.103.748,99	10.554.414.448,27



4. MEMORIA

4.E- INFORMACIÓN SOBRE LA EJECUCIÓN DEL INGRESO PÚBLICO

- 4.E.1- Derechos presupuestarios reconocidos
- 4.E.2- Transferencias y subvenciones recibidas
- 4.E.3- Tasas, precios públicos y privados
- 4.E.4- Derechos a cobrar de presupuestos cerrados
- 4.E.5- Memoria del presupuesto de ingresos

4

4. MEMORIA

4.E- INFORMACIÓN SOBRE LA EJECUCIÓN DEL INGRESO PÚBLICO

4.E.1- Derechos presupuestarios reconocidos

4.E.1.1.- Derechos presupuestarios reconocidos

- Derechos presupuestarios reconocidos netos
 - Por capítulos
 - Por artículos

- Derechos presupuestarios reconocidos
 - Por capítulos
 - Por artículos

4.E.1.2.- Anulaciones y cancelaciones de derechos presupuestarios.

- Por capítulos
- Por artículos

4

4. MEMORIA

4.E- INFORMACIÓN SOBRE LA EJECUCIÓN DEL INGRESO PÚBLICO

4.E.1- Derechos presupuestarios reconocidos

4-E.1.1.- Derechos presupuestarios reconocidos

- Derechos presupuestarios reconocidos netos
-Por capítulos
-Por artículos

- Derechos presupuestarios reconocidos
-Por capítulos
-Por artículos

4

GENERALITAT
VALENCIANA

DERECHOS PRESUPUESTARIOS RECONOCIDOS NETOS
A LA FECHA 31 DE DICIEMBRE DE 2004

REFERENCIA : NPC0171
FECHA : 31/12/2004
HORA : 10:21:49
PAGINA : 1

CACS	DENOMINACION	TOTAL DERECHOS RECONOCIDOS	TOTAL DERECHOS ANULADOS Y CANCELADOS	DERECHOS RECONOCIDOS NETOS
1	Impuestos directos	1.887.241.463,89	12.110.632,85	1.875.130.831,04
2	Impuestos indirectos	4.554.057.760,55	11.248.633,07	4.542.809.127,48
3	Tasas, precios públicos y otros ingresos	501.366.622,88	17.527.779,68	483.838.843,20
4	Transferencias corrientes	2.302.465.401,76	12.800.227,62	2.289.665.174,14
5	Ingresos patrimoniales	32.315.760,79	5.649,14	32.310.111,65
6	Enajenación de inversiones reales	2.724.205,84	628,04	2.723.577,80
7	Transferencias de capital	340.015.027,88	12.151.049,71	327.863.978,17
8	Activos financieros	2.218.839,21	0,00	2.218.839,21
9	Pasivos financieros	643.330.859,63	0,00	643.330.859,63
TOTAL PRESUPUESTO		10.265.735.942,43	65.844.600,11	10.199.891.342,32

GENERALITAT
VALENCIANA

DERECHOS PRESUPUESTARIOS RECONOCIDOS NETOS
A LA FECHA 31 DE DICIEMBRE DE 2004

REFERENCIA : NPC0171
FECHA : 31/12/2004
HORA : 10:25:35
PAGINA : 1

CACS	DENOMINACION	TOTAL DERECHOS RECONOCIDOS	TOTAL DERECHOS ANULADOS Y CANCELADOS	DERECHOS RECONOCIDOS NETOS
10	I. sobre la renta (tramo autonómico)	1.601.157.463,84	0,00	1.601.157.463,84
11	Impuestos sobre el capital	286.084.000,05	12.110.632,85	273.973.367,20
20	I. sobre trans.pat. y actos juríd.doc.	1.704.278.085,33	11.210.943,07	1.693.067.142,26
24	Impuesto autonómico sobre el juego	19.472.650,03	0,00	19.472.650,03
25	Impuesto sobre el valor añadido	1.646.204.940,00	0,00	1.646.204.940,00
26	Impuestos sobre consumos específicos	1.184.102.085,19	37.690,00	1.184.064.395,19
30	Tasas	85.261.527,57	1.561.486,54	83.700.041,03
31	Precios públicos	18.768.010,07	652.323,30	18.115.686,77
33	Tasas y exacciones sobre el juego	270.515.804,37	11.815.583,23	258.700.221,14
34	Otros ingresos de naturaleza tributaria	8.082.607,97	1.393.067,49	6.689.540,48
35	Multas y sanciones	26.617.417,53	1.166.632,26	25.450.785,27
38	Reintegro de operaciones	85.042.259,13	683.513,52	84.358.745,61
39	Otros ingresos	7.078.996,24	255.173,34	6.823.822,90
40	T. de la Administracion del Estado	2.053.254.664,16	11.337.238,43	2.041.917.425,73
41	T. de entidades autónomas de la G.V.	2.213.814,70	0,00	2.213.814,70
42	T. de la Seguridad Social	42.094.018,02	0,00	42.094.018,02
44	T. de entes, emp.púb. y fund.de la G.V.	184.133,56	0,00	184.133,56
46	T. de Corporaciones Locales	19.030.215,29	0,00	19.030.215,29
49	T. del exterior	185.688.556,03	1.462.989,19	184.225.566,84
51	Intereses de ant. y préstamos concedidos	404.620,44	0,00	404.620,44
52	Intereses de depósitos	3.201.535,13	5.649,14	3.195.885,99
53	Dividendos y particip. en beneficios	17.746.319,85	0,00	17.746.319,85



GENERALITAT
VALENCIANA

DERECHOS PRESUPUESTARIOS RECONOCIDOS NETOS
A LA FECHA 31 DE DICIEMBRE DE 2004

REFERENCIA : NPC0171
FECHA : 31/12/2004
HORA : 10:25:35
PAGINA : 2

CACS	DENOMINACION	TOTAL DERECHOS RECONOCIDOS	TOTAL DERECHOS ANULADOS Y CANCELADOS	DERECHOS RECONOCIDOS NETOS
54	Renta de bienes inmuebles	9.139.123,77	0,00	9.139.123,77
55	Productos de conces. y aprovech.espec.	741.999,62	0,00	741.999,62
59	Otros ingresos patrimoniales	1.082.161,98	0,00	1.082.161,98
60	Enajenación de terrenos	1.403.990,25	0,00	1.403.990,25
61	Enajenación de demás inversiones reales	60.203,21	0,00	60.203,21
68	Reintegros por operaciones de capital	1.260.012,38	628,04	1.259.384,34
70	T. de la Administración del Estado	126.008.185,04	1.675.022,06	124.333.162,98
72	T. de la Seguridad Social	181.900,00	0,00	181.900,00
77	T. de empresas privadas	150.000,00	0,00	150.000,00
79	T. del exterior	213.674.942,84	10.476.027,65	203.198.915,19
82	Reintegros préstamos conced.al Sec.Púb.	1.075.831,92	0,00	1.075.831,92
83	Reinteg.préstamos conced.fuera Sec.Púb.	942.566,69	0,00	942.566,69
84	Devolución de depósitos y fianzas	89.712,53	0,00	89.712,53
85	Enajen.de acc. y particip.del Sec.Púb.	110.728,07	0,00	110.728,07
91	Préstamos recibidos en moneda nacional	643.330.859,63	0,00	643.330.859,63
TOTAL PRESUPUESTO		10.265.735.942,43	65.844.600,11	10.199.891.342,32



GENERALITAT
VALENCIANA

DERECHOS PRESUPUESTARIOS RECONOCIDOS
A LA FECHA 31 DE DICIEMBRE DE 2004

REFERENCIA : NPC0172
FECHA : 31/12/2004
HORA : 10:26:58
PAGINA : 1

CACS	DENOMINACION	CONTRAIDO PREVIO	CONTRAIDO SIMULTANEO	TOTAL DERECHOS RECONOCIDOS
1	Impuestos directos	72.528.022,37	1.814.713.441,52	1.887.241.463,89
2	Impuestos indirectos	81.507.129,22	4.472.550.631,33	4.554.057.760,55
3	Tasas, precios públicos y otros ingresos	92.511.948,45	408.854.674,43	501.366.622,88
4	Transferencias corrientes	110.985.670,67	2.191.479.731,09	2.302.465.401,76
5	Ingresos patrimoniales	7.738.481,83	24.577.278,96	32.315.760,79
6	Enajenación de inversiones reales	4.410,43	2.719.795,41	2.724.205,84
7	Transferencias de capital	253.835.923,69	86.179.104,19	340.015.027,88
8	Activos financieros	462.402,29	1.756.436,92	2.218.839,21
9	Pasivos financieros	0,00	643.330.859,63	643.330.859,63
TOTAL PRESUPUESTO		619.573.988,95	9.646.161.953,48	10.265.735.942,43



GENERALITAT
VALENCIANA

DERECHOS PRESUPUESTARIOS RECONOCIDOS
A LA FECHA 31 DE DICIEMBRE DE 2004

REFERENCIA : NPC0172
FECHA : 31/12/2004
HORA : 10:27:39
PAGINA : 1

CACS	DENOMINACION	CONTRAIDO PREVIO	CONTRAIDO SIMULTANEO	TOTAL DERECHOS RECONOCIDOS
10	I. sobre la renta (tramo autonómico)	0,00	1.601.157.463,84	1.601.157.463,84
11	Impuestos sobre el capital	72.528.022,37	213.555.977,68	286.084.000,05
20	I. sobre trans.pat. y actos juríd.doc.	65.056.588,21	1.639.221.497,12	1.704.278.085,33
24	Impuesto autonómico sobre el juego	306.025,04	19.166.624,99	19.472.650,03
25	Impuesto sobre el valor añadido	0,00	1.646.204.940,00	1.646.204.940,00
26	Impuestos sobre consumos específicos	16.144.515,97	1.167.957.569,22	1.184.102.085,19
30	Tasas	13.669.072,12	71.592.455,45	85.261.527,57
31	Precios públicos	0,00	18.768.010,07	18.768.010,07
33	Tasas y exacciones sobre el juego	4.166.847,49	266.348.956,88	270.515.804,37
34	Otros ingresos de naturaleza tributaria	6.951.107,20	1.131.500,77	8.082.607,97
35	Multas y sanciones	18.940.705,81	7.676.711,72	26.617.417,53
38	Reintegro de operaciones	47.218.464,31	37.823.794,82	85.042.259,13
39	Otros ingresos	1.565.751,52	5.513.244,72	7.078.996,24
40	T. de la Administracion del Estado	28.944.090,59	2.024.310.573,57	2.053.254.664,16
41	T. de entidades autónomas de la G.V.	2.213.814,70	0,00	2.213.814,70
42	T. de la Seguridad Social	5.022.993,30	37.071.024,72	42.094.018,02
44	T. de entes, emp.púb. y fund.de la G.V.	0,00	184.133,56	184.133,56
46	T. de Corporaciones Locales	19.030.215,29	0,00	19.030.215,29
49	T. del exterior	55.774.556,79	129.913.999,24	185.688.556,03
51	Intereses de ant. y préstamos concedidos	4.911,83	399.708,61	404.620,44
52	Intereses de depósitos	0,00	3.201.535,13	3.201.535,13
53	Dividendos y particip. en beneficios	7.733.570,00	10.012.749,85	17.746.319,85



GENERALITAT
VALENCIANA

DERECHOS PRESUPUESTARIOS RECONOCIDOS
A LA FECHA 31 DE DICIEMBRE DE 2004

REFERENCIA : NPC0172
FECHA : 31/12/2004
HORA : 10:27:39
PAGINA : 2

CACS	DENOMINACION	CONTRAIDO PREVIO	CONTRAIDO SIMULTANEO	TOTAL DERECHOS RECONOCIDOS
54	Renta de bienes inmuebles	0,00	9.139.123,77	9.139.123,77
55	Productos de conces. y aprovech.espec.	0,00	741.999,62	741.999,62
59	Otros ingresos patrimoniales	0,00	1.082.161,98	1.082.161,98
60	Enajenación de terrenos	0,00	1.403.990,25	1.403.990,25
61	Enajenación de demás inversiones reales	0,00	60.203,21	60.203,21
68	Reintegros por operaciones de capital	4.410,43	1.255.601,95	1.260.012,38
70	T. de la Administración del Estado	74.063.217,69	51.944.967,35	126.008.185,04
72	T. de la Seguridad Social	0,00	181.900,00	181.900,00
77	T. de empresas privadas	0,00	150.000,00	150.000,00
79	T. del exterior	179.772.706,00	33.902.236,84	213.674.942,84
82	Reintegros préstamos conced.al Sec.Púb.	55.707,59	1.020.124,33	1.075.831,92
83	Reinteg.préstamos conced.fuera Sec.Púb.	406.694,70	535.871,99	942.566,69
84	Devolución de depósitos y fianzas	0,00	89.712,53	89.712,53
85	Enajen.de acc. y particip.del Sec.Púb.	0,00	110.728,07	110.728,07
91	Préstamos recibidos en moneda nacional	0,00	643.330.859,63	643.330.859,63
TOTAL PRESUPUESTO		619.573.988,95	9.646.161.953,48	10.265.735.942,43



4. MEMORIA

4.E- INFORMACIÓN SOBRE LA EJECUCIÓN DEL INGRESO PÚBLICO

4.E.1- Derechos presupuestarios reconocidos

4-E.1.2.- Anulaciones y cancelaciones de derechos presupuestarios.

**-Por capítulos
-Por artículos**

4

GENERALITAT
VALENCIANA

ANULACION Y CANCELACIÓN DE DERECHOS PRESUPUESTARIOS
A LA FECHA 31 DE DICIEMBRE DE 2004

REFERENCIA : NPC0173
FECHA : 31/12/2004
HORA : 10:30:09
PAGINA : 1

CACS	DENOMINACION	ANULACIONES DE LIQUIDACIONES	DEVOLUCION DE INGRESOS	TOTAL DERECHOS ANULADOS	DER.CANCELADOS: INSOLVENCIAS
1	Impuestos directos	5.503.594,38	6.606.673,08	12.110.267,46	365,39
2	Impuestos indirectos	4.297.843,67	6.933.893,57	11.231.737,24	16.895,83
3	Tasas, precios públicos y otros ingresos	1.982.235,78	14.996.102,96	16.978.338,74	549.440,94
4	Transferencias corrientes	1.536.004,02	11.264.223,60	12.800.227,62	0,00
5	Ingresos patrimoniales	5.649,14	0,00	5.649,14	0,00
6	Enajenación de inversiones reales	39,04	0,00	39,04	589,00
7	Transferencias de capital	12.151.049,71	0,00	12.151.049,71	0,00
TOTAL PRESUPUESTO		25.476.415,74	39.800.893,21	65.277.308,95	567.291,16

GENERALITAT
VALENCIANA

ANULACION Y CANCELACIÓN DE DERECHOS PRESUPUESTARIOS
A LA FECHA 31 DE DICIEMBRE DE 2004

REFERENCIA : NPC0173
FECHA : 31/12/2004
HORA : 10:30:54
PAGINA : 1

CACS	DENOMINACION	ANULACIONES DE LIQUIDACIONES	DEVOLUCION DE INGRESOS	TOTAL DERECHOS ANULADOS	DER.CANCELADOS: INSOLVENCIAS
11	Impuestos sobre el capital	5.503.594,38	6.606.673,08	12.110.267,46	365,39
20	I. sobre trans.pat. y actos juríd.doc.	4.297.843,67	6.896.203,57	11.194.047,24	16.895,83
26	Impuestos sobre consumos específicos	0,00	37.690,00	37.690,00	0,00
30	Tasas	17.919,54	1.542.139,08	1.560.058,62	1.427,92
31	Precios públicos	29,50	652.293,80	652.323,30	0,00
33	Tasas y exacciones sobre el juego	452.085,65	11.337.236,26	11.789.321,91	26.261,32
34	Otros ingresos de naturaleza tributaria	682.502,26	395.108,98	1.077.611,24	315.456,25
35	Multas y sanciones	601.283,69	401.486,64	1.002.770,33	163.861,93
38	Reintegro de operaciones	181.651,98	487.800,49	669.452,47	14.061,05
39	Otros ingresos	46.763,16	180.037,71	226.800,87	28.372,47
40	T. de la Administracion del Estado	73.014,83	11.264.223,60	11.337.238,43	0,00
49	T. del exterior	1.462.989,19	0,00	1.462.989,19	0,00
52	Intereses de depósitos	5.649,14	0,00	5.649,14	0,00
68	Reintegros por operaciones de capital	39,04	0,00	39,04	589,00
70	T. de la Administración del Estado	1.675.022,06	0,00	1.675.022,06	0,00
79	T. del exterior	10.476.027,65	0,00	10.476.027,65	0,00
TOTAL PRESUPUESTO		25.476.415,74	39.800.893,21	65.277.308,95	567.291,16



4. MEMORIA

4.E- INFORMACIÓN SOBRE LA EJECUCIÓN DEL INGRESO PÚBLICO

4.E.2- Transferencias y subvenciones recibidas

4.E.2.1- Transferencias de capital

4.E.2.2- Transferencias corrientes



4

4. MEMORIA

4.E- INFORMACIÓN SOBRE LA EJECUCIÓN DEL INGRESO PÚBLICO

4.E.2- Transferencias y subvenciones recibidas

4.E.2.1- Transferencias de capital



4

GENERALITAT VALENCIANA	TRANSFERENCIAS DE CAPITAL RECIBIDAS A LA FECHA 31 DE DICIEMBRE DE 2.004 RESUMEN POR SECCIONES / ARTICULOS	REFERENCIA : NPC0026 FECHA : 31/12/2004 HORA : 12:26:12 PAGINA : 1
---------------------------	---	---

PRESUPUESTO: 2004-0 PRESUPUESTO ORDINARIO

SECCION 06 ECONOMÍA, HACIENDA Y EMPLEO

ARTICULO	DENOMINACION	IMPORTE LIQUIDADO
70	T. de la Administración del Estado	76.850.579,13
79	T. del exterior	101.395.463,71
TOTAL SECCION 06		178.246.042,84

SECCION 08 INFRAESTRUCT. Y TRANSPORTE

ARTICULO	DENOMINACION	IMPORTE LIQUIDADO
70	T. de la Administración del Estado	1.620.000,00
72	T. de la Seguridad Social	181.900,00
79	T. del exterior	14.989.541,91
TOTAL SECCION 08		16.791.441,91

SECCION 09 CULTURA, EDUCACIÓN Y DEPORTE

ARTICULO	DENOMINACION	IMPORTE LIQUIDADO
70	T. de la Administración del Estado	398.556,66
77	T. de empresas privadas	150.000,00
TOTAL SECCION 09		548.556,66



GENERALITAT VALENCIANA	TRANSFERENCIAS DE CAPITAL RECIBIDAS A LA FECHA 31 DE DICIEMBRE DE 2.004 RESUMEN POR SECCIONES / ARTICULOS	REFERENCIA : NPC0026 FECHA : 31/12/2004 HORA : 12:26:12 PAGINA : 2
---------------------------	---	---

PRESUPUESTO: 2004-0 PRESUPUESTO ORDINARIO

SECCION 10 SANIDAD

ARTICULO	DENOMINACION	IMPORTE LIQUIDADO
70	T. de la Administración del Estado	62.759,00
TOTAL SECCION 10		62.759,00

SECCION 11 INDUSTRIA, COMERCIO Y TURISMO

ARTICULO	DENOMINACION	IMPORTE LIQUIDADO
70	T. de la Administración del Estado	14.201.510,47
TOTAL SECCION 11		14.201.510,47

SECCION 12 AGRICULTURA, PESCA Y ALIMENTACIÓN

ARTICULO	DENOMINACION	IMPORTE LIQUIDADO
70	T. de la Administración del Estado	26.297.652,46
79	T. del exterior	74.730.653,40
TOTAL SECCION 12		101.028.305,86



GENERALITAT VALENCIANA	TRANSFERENCIAS DE CAPITAL RECIBIDAS A LA FECHA 31 DE DICIEMBRE DE 2.004 RESUMEN POR SECCIONES / ARTICULOS	REFERENCIA : NPC0026 FECHA : 31/12/2004 HORA : 12:26:12 PAGINA : 3
---------------------------	---	---

PRESUPUESTO: 2004-0 PRESUPUESTO ORDINARIO

SECCION 14 TERRITORIO Y VIVIENDA

ARTICULO	DENOMINACION	IMPORTE LIQUIDADO
70	T. de la Administración del Estado	2.887.590,26
79	T. del exterior	11.383.445,17
TOTAL SECCION 14		14.271.035,43

SECCION 16 BIENESTAR SOCIAL

ARTICULO	DENOMINACION	IMPORTE LIQUIDADO
70	T. de la Administración del Estado	2.014.515,00
TOTAL SECCION 16		2.014.515,00

SECCION 20 GASTOS DIVERSOS

ARTICULO	DENOMINACION	IMPORTE LIQUIDADO
79	T. del exterior	699.811,00
TOTAL SECCION 20		699.811,00
TOTAL PRESUPUESTO		327.863.978,17



4. MEMORIA

4.E- INFORMACIÓN SOBRE LA EJECUCIÓN DEL INGRESO PÚBLICO

4.E.2- Transferencias y subvenciones recibidas

4.E.2.2- Transferencias corrientes



4

GENERALITAT VALENCIANA	TRANSFERENCIAS CORRIENTES RECIBIDAS A LA FECHA 31 DE DICIEMBRE DE 2.004 RESUMEN POR SECCIONES / ARTICULOS	REFERENCIA : NPC0026 FECHA : 31/12/2004 HORA : 12:18:38 PAGINA : 1
---------------------------	---	---

PRESUPUESTO: 2004-0 PRESUPUESTO ORDINARIO

SECCION 06 ECONOMÍA, HACIENDA Y EMPLEO

ARTICULO	DENOMINACION	IMPORTE LIQUIDADO
40	T. de la Administracion del Estado	2.019.031.754,88
41	T. de entidades autónomas de la G.V.	2.213.814,70
42	T. de la Seguridad Social	41.644.018,02
46	T. de Corporaciones Locales	18.664.673,62
49	T. del exterior	66.678.308,99
TOTAL SECCION 06		2.148.232.570,21

SECCION 07 JUSTICIA Y ADMINISTRACIONES PÚBLICAS

ARTICULO	DENOMINACION	IMPORTE LIQUIDADO
40	T. de la Administracion del Estado	160.743,20
TOTAL SECCION 07		160.743,20

SECCION 08 INFRAESTRUCT. Y TRANSPORTE

ARTICULO	DENOMINACION	IMPORTE LIQUIDADO
46	T. de Corporaciones Locales	365.541,67
TOTAL SECCION 08		365.541,67



GENERALITAT VALENCIANA	TRANSFERENCIAS CORRIENTES RECIBIDAS A LA FECHA 31 DE DICIEMBRE DE 2.004 RESUMEN POR SECCIONES / ARTICULOS	REFERENCIA : NPC0026 FECHA : 31/12/2004 HORA : 12:18:38 PAGINA : 2
---------------------------	---	---

PRESUPUESTO: 2004-0 PRESUPUESTO ORDINARIO

SECCION 09 CULTURA, EDUCACIÓN Y DEPORTE

ARTICULO	DENOMINACION	IMPORTE LIQUIDADO
40	T. de la Administracion del Estado	11.262.966,44-
49	T. del exterior	52.531,40
TOTAL SECCION 09		11.210.435,04-

SECCION 10 SANIDAD

ARTICULO	DENOMINACION	IMPORTE LIQUIDADO
40	T. de la Administracion del Estado	6.150.631,32
44	T. de entes, emp.púb. y fund.de la G.V.	184.133,56
TOTAL SECCION 10		6.334.764,88

SECCION 12 AGRICULTURA, PESCA Y ALIMENTACIÓN

ARTICULO	DENOMINACION	IMPORTE LIQUIDADO
49	T. del exterior	115.753.387,85
TOTAL SECCION 12		115.753.387,85



GENERALITAT VALENCIANA	TRANSFERENCIAS CORRIENTES RECIBIDAS A LA FECHA 31 DE DICIEMBRE DE 2.004 RESUMEN POR SECCIONES / ARTICULOS	REFERENCIA : NPC0026 FECHA : 31/12/2004 HORA : 12:18:38 PAGINA : 3
---------------------------	---	---

PRESUPUESTO: 2004-0 PRESUPUESTO ORDINARIO

SECCION 16 BIENESTAR SOCIAL

ARTICULO	DENOMINACION	IMPORTE LIQUIDADO
40	T. de la Administracion del Estado	27.837.262,77
42	T. de la Seguridad Social	450.000,00
49	T. del exterior	16.475,60
TOTAL SECCION 16		28.303.738,37

SECCION 20 GASTOS DIVERSOS

ARTICULO	DENOMINACION	IMPORTE LIQUIDADO
49	T. del exterior	1.724.863,00
TOTAL SECCION 20		1.724.863,00
TOTAL PRESUPUESTO		2.289.665.174,14



4. MEMORIA

4.E- INFORMACIÓN SOBRE LA EJECUCIÓN DEL INGRESO PÚBLICO

4.E.3- Tasas, precios públicos y privados



4

TASAS Y PRECIOS PÚBLICOS

SUBCONCEPTO			AÑO 2004				AÑO 2003				% VARIACIÓN DERECHO RECONOCIDO
			PREVISIONES DEFINITIVAS	DERECHOS RECONOCIDOS	%/ PD	RECAUDACIÓN	PREVISIONES DEFINITIVAS	DERECHOS RECONOCIDOS	%/ PD	RECAUDACIÓN	
I301	00	Servicios Administrativos en materia de casinos, juegos y apuestas	4.010.780,00	2.928.648,15	73,02%	2.928.648,15	3.878.600,00	2.904.823,43	74,89%	2.904.823,43	0,82%
I301	01	Venta de impresos	13.260,00	163,50	1,23%	163,50	13.000,00	0,00	0,00%	0,00	
I301	02	Suministro de información estadística	243.010,00	0,00	0,00%	0,00	238.250,00	24,77	0,01%	24,77	-100,00%
I301	03	Otros servicios administrativos	9.930.090,00	611.426,03	6,16%	611.426,03	778.200,00	427.321,83	54,91%	427.321,83	43,08%
I301	05	Tasa por prestación servicio de firma electrónica	0,00	108,00	0,00%	108,00	0,00	0,00	-	0,00	-
I301		Tasas en materia de Hacienda y Administración Pública	14.197.140,00	3.540.345,68	24,94%	3.540.345,68	4.908.050,00	3.332.170,03	67,89%	3.332.170,03	6,25%
I302	00	Servicios administrativos en materia de asociaciones, fundaciones y espectáculos	270.900,00	6.446,94	2,38%	6.446,94	25.380,00	11.864,74	46,75%	11.864,74	-45,66%
I302	02	Suscripción y venta del DOGV	780.450,00	15.593,81	2,00%	15.593,81	765.150,00	33.506,61	4,38%	33.506,61	-53,46%
I302	03	Inserción en el DOGV	325.200,00	428.699,85	131,83%	428.661,03	318.820,00	197.990,25	62,10%	197.990,25	116,53%
I302	04	Venta de carteles identificativos	2.660,00	1.529,55	57,50%	1.529,55	2.590,00	711,58	27,47%	711,58	114,95%
I302		Tasas en materias de Asociaciones, Espectáculos y Publicaciones	1.379.210,00	452.270,15	32,79%	452.231,33	1.111.940,00	244.073,18	21,95%	244.073,18	85,30%
I303	00	Ordenación de la explotación de los transportes mecánicos por carretera	2.081.180,00	1.793.283,14	86,17%	1.793.283,14	2.040.370,00	1.904.947,45	93,36%	1.904.947,45	-5,86%
I303	01	Dirección e Inspección de obras	9.267.720,00	9.035.533,17	0,00%	9.035.533,17	9.086.000,00	8.081.752,39	88,95%	8.081.752,39	11,80%
I303	02	Viviendas de protección oficial y actuaciones protegibles	1.867.740,00	1.152.769,66	61,72%	1.152.769,66	1.831.120,00	1.063.037,43	58,05%	1.063.037,43	8,44%
I303	04	Servicios administrativos	5.000,00	9.528,77	190,58%	9.528,77	620,00	4.829,00	778,87%	4.829,00	97,32%
I303	05	Venta de impresos requeridos por el libro de control de calidad en obras de edificación de viviendas	586.480,00	293.827,87	50,10%	293.827,87	574.980,00	323.005,78	56,18%	323.005,78	-9,03%
I303	06	Servicio de control de calidad en la edificación	50.000,00	5.903,50	11,81%	5.903,50	18.950,00	35.381,12	186,71%	35.381,12	-83,31%
I303	07	Ensayos realizados por los laboratorios de obras públicas	10.200,00	6.071,16	59,52%	6.071,16	10.000,00	146,42	1,46%	146,42	4046,40%
I303	08	Tasas por Servicios Portuarios	12.477.750,00	11.504.621,55	92,20%	10.057.128,98	12.233.090,00	10.408.714,57	85,09%	9.131.346,22	10,53%
I303		Tasas en materia de Obras Públicas, Urbanismo y Transporte	26.346.070,00	23.801.538,82	90,34%	22.354.046,25	25.795.130,00	21.821.814,16	84,60%	20.544.445,81	9,07%
I304	00	Servicios de lectura, investigación certificaciones copias y reproducciones de documentos e impresos en archivos, bibliotecas y museos	45.960,00	6.774,73	14,74%	6.774,73	45.060,00	9.797,59	21,74%	9.734,54	-30,85%
I304	02	Servicios académicos no universitarios	666.460,00	586.742,60	88,04%	586.742,60	653.390,00	533.249,75	81,61%	533.249,75	10,03%
I304	03	Servicios administrativos derivados de la actividad académica de nivel no universitario	1.990.380,00	1.573.726,70	79,07%	1.573.726,70	1.741.570,00	1.548.085,40	88,89%	1.548.085,40	1,66%
I304	04	Inscripción en pruebas selectivas y en pruebas de "La Junta Qualificativa" de conocimiento de valenciano y por expedición de certificaciones de hojas de servicios	1.981.600,00	463.636,65	23,40%	463.636,65	1.195.970,00	346.372,69	28,96%	346.372,69	33,85%
I304	05	Enseñanzas de régimen especial	3.987.570,00	3.693.163,46	92,62%	3.693.163,46	3.909.380,00	3.607.703,47	92,28%	3.607.703,47	2,37%
I304	07	Servicios prestados en centros de Enseñanza infantil	551.630,00	0,00	0,00%	0,00	540.810,00	0,00	0,00%	0,00	-



			AÑO 2004				AÑO 2003				% VARIACIÓN DERECHO RECONOCIDO
SUBCONCEPTO			PREVISIONES DEFINITIVAS	DERECHOS RECONOCIDOS	%/ PD	RECAUDACIÓN	PREVISIONES DEFINITIVAS	DERECHOS RECONOCIDOS	%/ PD	RECAUDACIÓN	
I304	09	Utilización de las instalaciones del Complejo Educativo Ceste	30.290,00	13.303,78	43,92%	13.303,78	29.690,00	5.458,81	18,39%	5.458,81	143,71%
I304	11	Servicios prestados por registros territoriales prop	40.440,00	35.921,53	88,83%	35.921,53	0,00	27.776,00	-	27.776,00	-
I304		Tasas en materia de Cultura, Educación y Ciencia	9.294.330,00	6.373.269,45	68,57%	6.373.269,45	8.115.870,00	6.078.443,71	74,90%	6.078.380,66	4,85%
I305	00	Servicios sanitarios	1.363.770,00	302.781,44	22,20%	302.781,44	1.324.050,00	278.006,59	21,00%	278.006,59	8,91%
I305	01	Venta de impresos sanitarios y libros de control de actividades sanitarias	17.860,00	222,56	1,25%	222,56	17.340,00	1.575,56	9,09%	1.575,56	-85,87%
I305	02	Venta de productos y servicios hematológicos	19.257.500,00	1.620.605,40	8,42%	1.618.958,75	18.696.600,00	1.719.984,17	9,20%	1.719.984,17	-5,78%
I305	03	Prestaciones sanitarias por accidentes de trabajo y de tráfico, enfermedad profesional y restantes situaciones no cubiertas por el sistema nacional de Salud	36.785.870,00	36.947.394,95	100,44%	34.774.608,22	33.972.820,00	36.810.808,76	108,35%	36.805.558,09	0,37%
I305	04	Impartición de cursos organizados por la Conselleria Sanidad	359.670,00	237.537,47	66,04%	237.537,47	349.190,00	292.027,48	83,63%	292.027,48	-18,66%
I305	05	Realización de análisis de laboratorio de salud pública	31.880,00	28.620,91	89,78%	28.620,91	30.950,00	27.426,04	88,61%	27.426,04	4,36%
I305	06	Servicios de práctica	0,00	1.770,83	0,00%	1.770,83	0,00	0,00	0,00%	0,00	-
I305		Tasas en materia de Sanidad	57.816.550,00	39.138.933,56	67,70%	36.964.500,18	54.390.950,00	39.129.828,60	71,94%	39.124.577,93	0,02%
I306	00	Ordenación de instalaciones y actividades industriales, energéticas y mineras	11.122.460,00	7.567.396,37	68,04%	7.567.396,37	7.212.150,00	10.148.186,85	140,71%	10.148.186,85	-25,43%
I306	01	Venta de impresos	142.500,00	0,00	0,00%	0,00	139.710,00	0,00	0,00%	0,00	-
I306	02	Suministro de información de registros	1.160,00	0,00	0,00%	0,00	1.140,00	49,38	4,33%	49,38	-100,00%
I306		Tasas en materia de Empleo, Industria y Comercio	11.266.120,00	7.567.396,37	67,17%	7.567.396,37	7.353.000,00	10.148.236,23	138,01%	10.148.236,23	-25,43%
I307	00	Ordenación y defensa de industrias agrarias y alimentarias	275.650,00	45.769,72	16,60%	45.769,72	270.240,00	45.180,19	16,72%	45.180,19	1,30%
I307	01	Gestión técnico facultativa de los Servicios agronómicos	883.800,00	268.208,67	30,35%	268.208,67	866.470,00	343.733,36	39,67%	343.733,36	-21,97%
I307	02	Prestación de servicios en materia de ganadería	309.150,00	70.402,53	22,77%	70.402,53	303.090,00	99.612,69	32,87%	99.612,69	-29,32%
I307	03	Tasas del Instituto Politécnico Marítimo Pesquero	12.890,00	11.649,59	90,38%	11.649,59	12.630,00	7.609,39	60,25%	7.609,39	53,09%
I307	04	Expedición de las licencias de pesca recreativa, esparavel y marisqueo	52.310,00	35.702,69	68,25%	35.702,69	51.280,00	35.721,44	69,66%	35.721,44	-0,05%
I307	05	Servicios administrativos	22.000,00	17.168,31	78,04%	17.168,31	18.340,00	20.450,98	111,51%	20.450,98	-16,05%
I307	06	Prestación de servicios en materia de ejecución de obras por contrata	1.051.330,00	525.635,31	50,00%	525.635,31	1.030.710,00	615.000,52	59,67%	615.000,52	-14,53%
I307	07	Prestación de servicios de sanidad vegetal y calidad del material vegetal de reproducción	128.810,00	3.567,02	2,77%	3.567,02	126.280,00	3.450,94	2,73%	3.450,94	3,36%
I307	08	Determinaciones analíticas	130.000,00	128.611,68	98,93%	128.611,68	116.180,00	124.152,57	106,86%	124.152,57	3,59%
I307	09	Prestaciones de servicios de sanidad animal	6.320,00	1.042,82	16,50%	1.042,82	6.190,00	1.123,14	18,14%	1.123,14	-7,15%
I307	10	Expedición de títulos profesionales marítimos	2.550,00	1.770,49	69,43%	1.770,49	2.500,00	1.721,89	68,88%	1.721,89	2,82%
I307		Tasas en materia de Agricultura, Pesca y Alimentación	2.874.810,00	1.109.528,83	38,59%	1.109.528,83	2.803.910,00	1.297.757,11	46,28%	1.297.757,11	-14,50%
I308	00	Servicios administrativos	100.000,00	22.630,67	22,63%	22.630,67	65.000,00	5.076,06	7,81%	5.076,06	345,83%
I308	01	Licencias de caza, pesca, vías pecuarias y actividades complementarias	1.431.490,00	1.190.698,04	83,18%	1.190.698,04	1.396.230,00	1.219.721,21	87,36%	1.219.721,21	-2,38%

SUBCONCEPTO		AÑO 2004				AÑO 2003				% VARIACIÓN DERECHO RECONOCIDO	
		PREVISIONES DEFINITIVAS	DERECHOS RECONOCIDOS	%/ PD	RECAUDACIÓN	PREVISIONES DEFINITIVAS	DERECHOS RECONOCIDOS	%/ PD	RECAUDACIÓN		
I308	03	Tasas del Centro de Servicios para la Gestión del Agua	85.240,00	0,00	0,00%	0,00	83.570,00	0,00	0,00%	0,00	-
I308	04	Prestación de servicios en materia forestal	405.750,00	121.137,58	29,86%	121.137,58	397.800,00	114.190,94	28,71%	114.190,94	6,08%
I308	05	Utilización de refugios de montaña	27.740,00	348,87	1,26%	348,87	27.240,00	2.761,07	10,14%	2.761,07	-87,36%
I308	07	Servicios relativos a semillas forestales	100,00	8,94	8,94%	8,94	100,00	17,89	17,89%	17,89	-50,03%
I308		Tasas en materia de Medio Ambiente	2.050.320,00	1.334.824,10	65,10%	1.334.824,10	1.969.940,00	1.341.767,17	68,11%	1.341.767,17	-0,52%
I309	00	Acceso a las titulaciones para el gobierno de la embarcaciones de recreo y expedición de títulos deportivos	350.000,00	379.662,81	108,48%	379.662,81	305.900,00	335.776,14	109,77%	335.776,14	13,07%
I309	02	Acceso a las titulaciones deportivas subacuáticas y expedición de los títulos deportivos correspondientes	3.200,00	2.271,26	70,98%	2.271,26	0,00	4.339,42	-	4.339,42	-
I309		Tasas en materia de Deportes	353.200,00	381.934,07	108,14%	381.934,07	305.900,00	340.115,56	111,19%	340.115,56	12,30%
I30		TASAS	125.577.750,00	83.700.041,03	66,65%	80.078.076,26	106.754.690,00	83.734.205,75	78,44%	82.451.523,68	-0,04%
I310	00	Venta de publicaciones y suscripciones a publicaciones periódicas	1.358.730,00	638.030,22	46,96%	638.030,22	1.332.080,00	844.108,11	63,37%	844.108,11	-24,41%
I310	01	Servicio de fotocopias y otros medios de reproducción	43.480,00	33.690,47	77,48%	33.690,47	42.630,00	32.191,06	75,51%	32.118,10	4,66%
I310	02	Venta de documentación Técnica	37.840,00	16.835,98	44,49%	16.835,98	37.160,00	15.330,95	41,26%	15.330,95	9,82%
I310		Por Servicios generales	1.440.050,00	688.556,67	47,81%	688.556,67	1.411.870,00	891.630,12	63,15%	891.557,16	-22,78%
I311	00	Servicios de alojamiento, transporte y manutención prestados por centros docentes dependientes de la G. V.	2.608.390,00	2.004.363,08	76,84%	2.004.363,08	2.557.240,00	1.871.554,65	73,19%	1.871.554,65	7,10%
I311		Precios públicos en materia de cultura, educación y ciencia	2.608.390,00	2.004.363,08	76,84%	2.004.363,08	2.557.240,00	1.871.554,65	73,19%	1.871.554,65	7,10%
I313	00	Venta de productos agrícolas y vino	48.620,00	17.381,67	35,75%	13.133,64	47.660,00	20.698,16	43,43%	9.994,64	-16,02%
I313		Precios públicos en materia de agricultura, pesca y alimentación	48.620,00	17.381,67	35,75%	13.133,64	47.660,00	20.698,16	43,43%	9.994,64	-16,02%
I314	00	Venta de planta de viveros	55.770,00	36.622,24	65,67%	36.622,24	54.670,00	31.651,86	57,90%	31.651,86	15,70%
I314	02	Servicios de partición de terrenos, consulta y análisis de planos, documentos o productos forestales, realización de memorias informativas de montes y redacción de planos, estudios y proyectos	392.810,00	141.481,37	36,02%	141.481,37	384.600,00	119.056,23	30,96%	119.056,23	18,84%
I314		Precios públicos en materia de Medio Ambiente	448.580,00	178.103,61	39,70%	178.103,61	439.270,00	150.708,09	34,31%	150.708,09	18,18%
I315	01	Impartición de cursos en la escuela de animadores juveniles	0,00	3.055,89	0,00%	3.055,89	5.180,00	2.523,00	48,71%	2.523,00	21,12%
I315	03	Servicios deportivos	833.630,00	19.749,02	2,37%	19.749,02	817.330,00	22.707,99	2,78%	22.707,99	-13,03%
I315	04	Servicios prestados por los centros dependientes de la Dirección General de Servicios Sociales	14.314.060,00	15.204.476,83	106,22%	15.181.330,71	12.372.380,00	14.457.609,22	116,85%	12.747.037,92	5,17%
I315		Precios públicos en materia de Bienestar Social	15.147.690,00	15.227.281,74	100,53%	15.204.135,62	13.194.890,00	14.482.840,21	109,76%	12.772.268,91	5,14%
I31		PRECIOS PUBLICOS	19.693.330,00	18.115.686,77	91,99%	18.088.292,62	17.650.930,00	17.417.431,23	98,68%	15.696.083,45	4,01%

SUBCONCEPTO			AÑO 2004				AÑO 2003				% VARIACIÓN DERECHO RECONOCIDO
			PREVISIONES DEFINITIVAS	DERECHOS RECONOCIDOS	%/ PD	RECAUDACIÓN	PREVISIONES DEFINITIVAS	DERECHOS RECONOCIDOS	%/ PD	RECAUDACIÓN	
I330	00	Tasa sobre el juego del bingo	231.771.620,00	137.794.456,66	59,45%	136.927.582,94	202.694.660,00	116.766.955,97	57,61%	116.766.955,97	18,01%
I330	01	Tasa sobre máquinas recreativas B y C	107.885.450,00	104.616.836,77	96,97%	104.159.804,94	105.769.950,00	100.881.887,29	95,38%	95.450.724,95	3,70%
I330	02	Tasa de juego. Casinos	23.653.880,00	16.023.942,09	67,74%	16.023.942,09	23.190.080,00	17.617.151,55	75,97%	14.293.737,91	-9,04%
I330	03	Rifas, tómbolas y combinaciones aleatorias	412.850,00	153.745,61	37,24%	153.745,61	404.770,00	146.173,58	36,11%	146.173,58	5,18%
I330	04	Recargo sobre máquinas recreativas	10.788.530,00	111.240,01	1,03%	104.141,17	10.576.990,00	887.798,07	8,39%	796.021,03	-87,47%
I330	05	Recargo sobre casinos	399.280,00	0,00	0,00%	0,00	369.550,00	0,00	0,00%	0,00	-
I330		Tasas y exacciones sobre el juego	374.911.610,00	258.700.221,14	69,00%	257.369.216,75	343.006.000,00	236.299.966,46	68,89%	227.453.613,44	9,48%
I33		TASAS Y EXACCIONES SOBRE EL JUEGO	374.911.610,00	258.700.221,14	69,00%	257.369.216,75	343.006.000,00	236.299.966,46	68,89%	227.453.613,44	9,48%
		TOTAL TASAS Y PRECIOS PUBLICOS	520.182.690,00	360.515.948,94	69,31%	355.535.585,63	467.411.620,00	337.451.603,44	72,20%	325.601.220,57	6,83%

La normativa reguladora de las tasas y precios públicos de la Generalitat Valenciana está constituida por:

TASAS:

Ley 10/1997, de 16 de diciembre, de la Generalitat Valenciana, de Tasas por Inspecciones y Controles Sanitarios de Animales y sus Productos

Ley 12/1997, de 23 de diciembre, de Tasas de la Generalitat Valenciana

Ley 1/1999, de 31 de marzo, de la Generalitat Valenciana, de Tarifas Portuarias

PRECIOS PÚBLICOS

Decreto 73/1991, de 13 de mayo, del Consell de la Generalitat Valenciana, por el que se regulan los precios públicos.

Decreto 227/91, de 9 de diciembre, del Consell de la Generalitat Valenciana, por el que se determina los bienes, servicios y actividades susceptibles de ser retribuidos mediante precios públicos en la Comunidad Valenciana (modificado por la Disposición Adicional Sexta de la Ley 12/1997, de 23 de diciembre, de Tasas de la Generalitat Valenciana).

4. MEMORIA

4.E- INFORMACIÓN SOBRE LA EJECUCIÓN DEL INGRESO PÚBLICO

4.E.4- Derechos a cobrar de presupuestos cerrados

4.E.4.1.-Derechos a cobrar de presupuestos cerrados

- Por capítulo
- Por artículo

4.E.4.2.-Derechos anulados y cancelados de presupuestos cerrados.

- Por capítulo
- Por artículo

4


4. MEMORIA

4.E- INFORMACIÓN SOBRE LA EJECUCIÓN DEL INGRESO PÚBLICO

4.E.4- Derechos a cobrar de presupuestos cerrados

4.E.4.1.-Derechos a cobrar de presupuestos cerrados

- Por capítulo**
- Por artículo**



4

GENERALITAT
VALENCIANA

DERECHOS A COBRAR DE PRESUPUESTOS CERRADOS
A LA FECHA 31 DE DICIEMBRE DE 2004

REFERENCIA : NPC0025
FECHA : 31/12/2004
HORA : 13:50:04
PAGINA : 1

CACS	DENOMINACION	PENDIENTES DE COBRO A 1/I	ANULADOS Y CANCELADOS	DERECHOS PDTES NETOS %S/PDTE. A 1/I	DERECHOS RECAUDADOS %S/ TOTAL DPN	PENDIENTE DE COBRO A 31/12 %S/ TOTAL DPN
1	Impuestos directos	133.864.214,40	44.371.838,55	89.492.375,85 66.85 %	33.803.990,55 37.77 %	55.688.385,30 62.23 %
2	Impuestos indirectos	195.115.435,15	86.149.700,69	108.965.734,46 55.85 %	60.594.906,98 55.61 %	48.370.827,48 44.39 %
3	Tasas,precios públicos y otros ingresos	122.440.757,78	11.779.829,84	110.660.927,94 90.38 %	39.901.921,05 36.06 %	70.759.006,89 63.94 %
4	Transferencias corrientes	953.384.320,32	365.530.382,04	587.853.938,28 61.66 %	110.118.674,29 18.73 %	477.735.263,99 81.27 %
5	Ingresos patrimoniales	4.145.389,72	10.454,29	4.134.935,43 99.75 %	2.248.104,02 54.37 %	1.886.831,41 45.63 %
6	Enajenación de inversiones reales	253.040,72	0,00	253.040,72 100.00 %	149.791,65 59.20 %	103.249,07 40.80 %
7	Transferencias de capital	744.908.254,97	20.082.207,90	724.826.047,07 97.30 %	188.228.293,46 25.97 %	536.597.753,61 74.03 %
8	Activos financieros	11.907.881,12	0,00	11.907.881,12 100.00 %	468.058,94 3.93 %	11.439.822,18 96.07 %
TOTAL PRESUPUESTO		2166.019.294,18	527.924.413,31	1638.094.880,87 75.63 %	435.513.740,94 26.59 %	1202.581.139,93 73.41 %



GENERALITAT VALENCIANA	DERECHOS A COBRAR DE PRESUPUESTOS CERRADOS A LA FECHA 31 DE DICIEMBRE DE 2004	REFERENCIA : NPC0025 FECHA : 31/12/2004 HORA : 13:57:48 PAGINA : 1
---------------------------	--	---

CACS	DENOMINACION	PENDIENTES DE COBRO A 1/I	ANULADOS Y CANCELADOS	DERECHOS PDIES NETOS %S/PDTE. A 1/I	DERECHOS RECAUDADOS %S/ TOTAL DPN	PENDIENTE DE COBRO A 31/12 %S/ TOTAL DPN
10	I.sobre la renta (tramo autonómico)	49.704.294,90	25.642.560,00	24.061.734,90 48.41 %	24.061.734,90 100.00 %	0,00 0.00 %
11	Impuestos sobre el capital	84.159.919,50	18.729.278,55	65.430.640,95 77.75 %	9.742.255,65 14.89 %	55.688.385,30 85.11 %
1	Impuestos directos	133.864.214,40	44.371.838,55	89.492.375,85 66.85 %	33.803.990,55 37.77 %	55.688.385,30 62.23 %



GENERALITAT VALENCIANA	DERECHOS A COBRAR DE PRESUPUESTOS CERRADOS A LA FECHA 31 DE DICIEMBRE DE 2004	REFERENCIA : NPC0025 FECHA : 31/12/2004 HORA : 13:57:48 PAGINA : 2
---------------------------	--	---

CACS	DENOMINACION	PENDIENTES DE COBRO A 1/I	ANULADOS Y CANCELADOS	DERECHOS PDIES NETOS %S/PDTE. A 1/I	DERECHOS RECAUDADOS %S/ TOTAL DPN	PENDIENTE DE COBRO A 31/12 %S/ TOTAL DPN
20	I.sobre trans.pat.r.y actos juríd.doc.	82.647.663,68	19.964.935,74	62.682.727,94 75.84 %	14.371.075,80 22.93 %	48.311.652,14 77.07 %
24	Impuesto autonómico sobre el juego	193.999,32	64.239,95	129.759,37 66.89 %	115.899,64 89.32 %	13.859,73 10.68 %
25	Impuesto sobre el valor añadido	60.116.901,22	49.033.371,22	11.083.530,00 18.44 %	11.083.530,00 100.00 %	0,00 0.00 %
26	Impuestos sobre consumos específicos	52.107.728,27	17.083.326,73	35.024.401,54 67.22 %	35.024.401,54 100.00 %	0,00 0.00 %
29	Impuestos extinguidos	49.142,66	3.827,05	45.315,61 92.21 %	0,00 0.00 %	45.315,61 100.00 %
2	Impuestos indirectos	195.115.435,15	86.149.700,69	108.965.734,46 55.85 %	60.594.906,98 55.61 %	48.370.827,48 44.39 %



GENERALITAT
VALENCIANA

DERECHOS A COBRAR DE PRESUPUESTOS CERRADOS
A LA FECHA 31 DE DICIEMBRE DE 2004

REFERENCIA : NPC0025
FECHA : 31/12/2004
HORA : 13:57:48
PAGINA : 3

CACS	DENOMINACION	PENDIENTES DE COBRO A 1/I	ANULADOS Y CANCELADOS	DERECHOS PDTES NETOS %S/PDTE. A 1/I	DERECHOS RECAUDADOS %S/ TOTAL DPN	PENDIENTE DE COBRO A 31/12 %S/ TOTAL DPN
30	Tasas	9.415.590,24	286.952,22	9.128.638,02 96.95 %	1.376.361,45 15.08 %	7.752.276,57 84.92 %
31	Precios públicos	1.823.636,52	0,00	1.823.636,52 100.00 %	1.813.583,33 99.45 %	10.053,19 0.55 %
33	Tasas y exacciones sobre el juego	15.989.907,64	125.297,07	15.864.610,57 99.22 %	11.829.394,39 74.56 %	4.035.216,18 25.44 %
34	Otros ingresos de naturaleza tributaria	21.438.611,93	3.387.113,53	18.051.498,40 84.20 %	4.379.464,42 24.26 %	13.672.033,98 75.74 %
35	Multas y sanciones	40.748.228,39	5.916.487,80	34.831.740,59 85.48 %	7.101.402,85 20.39 %	27.730.337,74 79.61 %
38	Reintegro de operaciones	26.347.235,77	1.557.372,91	24.789.862,86 94.09 %	10.837.457,65 43.72 %	13.952.405,21 56.28 %
39	Otros ingresos	6.677.547,29	506.606,31	6.170.940,98 92.41 %	2.564.256,96 41.55 %	3.606.684,02 58.45 %
3	Tasas, precios públicos y otros ingresos	122.440.757,78	11.779.829,84	110.660.927,94 90.38 %	39.901.921,05 36.06 %	70.759.006,89 63.94 %



GENERALITAT VALENCIANA	DERECHOS A COBRAR DE PRESUPUESTOS CERRADOS A LA FECHA 31 DE DICIEMBRE DE 2004	REFERENCIA : NPC0025 FECHA : 31/12/2004 HORA : 13:57:48 PAGINA : 4
---------------------------	--	---

CACS	DENOMINACION	PENDIENTES DE COBRO A 1/I	ANULADOS Y CANCELADOS	DERECHOS PDIES NETOS %S/PDTE. A 1/I	DERECHOS RECAUDADOS %S/ TOTAL DPN	PENDIENTE DE COBRO A 31/12 %S/ TOTAL DPN
40	T.de la Administracion del Estado	418.379.833,05	348.368.933,14	70.010.899,91 16.73 %	35.374.017,88 50.53 %	34.636.882,03 49.47 %
42	T.de la Seguridad Social	419.783.881,12	15.521.109,94	404.262.771,18 96.30 %	3.648.161,54 0.90 %	400.614.609,64 99.10 %
46	T.de Corporaciones Locales	486.402,66	18.788,08	467.614,58 96.14 %	68.893,08 14.73 %	398.721,50 85.27 %
47	T.de empresas privadas	0,01	0,00	0,01 100.00 %	0,00 0.00 %	0,01 100.00 %
48	T.de familias e inst.sin fines de lucro	210.957,29	0,00	210.957,29 100.00 %	0,00 0.00 %	210.957,29 100.00 %
49	T.del exterior	114.523.246,19	1.621.550,88	112.901.695,31 98.58 %	71.027.601,79 62.91 %	41.874.093,52 37.09 %
4	Transferencias corrientes	953.384.320,32	365.530.382,04	587.853.938,28 61.66 %	110.118.674,29 18.73 %	477.735.263,99 81.27 %



GENERALITAT VALENCIANA	DERECHOS A COBRAR DE PRESUPUESTOS CERRADOS A LA FECHA 31 DE DICIEMBRE DE 2004	REFERENCIA : NPC0025 FECHA : 31/12/2004 HORA : 13:57:48 PAGINA : 5
---------------------------	--	---

CACS	DENOMINACION	PENDIENTES DE COBRO A 1/I	ANULADOS Y CANCELADOS	DERECHOS PDIES NETOS %S/PDTE. A 1/I	DERECHOS RECAUDADOS %S/ TOTAL DPN	PENDIENTE DE COBRO A 31/12 %S/ TOTAL DPN
51	Intereses de ant.y préstamos concedidos	136.319,71	0,00	136.319,71 100.00 %	0,00 0.00 %	136.319,71 100.00 %
52	Intereses de depósitos	35.803,94	364,06	35.439,88 98.98 %	111,54 0.31 %	35.328,34 99.69 %
54	Renta de bienes inmuebles	1.957.576,66	10.090,23	1.947.486,43 99.48 %	1.947.486,43 100.00 %	0,00 0.00 %
55	Productos de conces.y aprovech espec.	2.015.689,41	0,00	2.015.689,41 100.00 %	300.506,05 14.91 %	1.715.183,36 85.09 %
5	Ingresos patrimoniales	4.145.389,72	10.454,29	4.134.935,43 99.75 %	2.248.104,02 54.37 %	1.886.831,41 45.63 %



GENERALITAT VALENCIANA	DERECHOS A COBRAR DE PRESUPUESTOS CERRADOS A LA FECHA 31 DE DICIEMBRE DE 2004	REFERENCIA : NPC0025 FECHA : 31/12/2004 HORA : 13:57:48 PAGINA : 6
---------------------------	--	---

CACS	DENOMINACION	PENDIENTES DE COBRO A 1/I	ANULADOS Y CANCELADOS	DERECHOS PDTES NETOS %S/PDTE. A 1/I	DERECHOS RECAUDADOS %S/ TOTAL DPN	PENDIENTE DE COBRO A 31/12 %S/ TOTAL DPN
60	Enajenación de terrenos	223.253,61	0,00	223.253,61 100.00 %	128.594,20 57.60 %	94.659,41 42.40 %
61	Enajenación de demás inversiones reales	16.260,72	0,00	16.260,72 100.00 %	13.222,27 81.31 %	3.038,45 18.69 %
68	Reintegros por operaciones de capital	13.526,39	0,00	13.526,39 100.00 %	7.975,18 58.96 %	5.551,21 41.04 %
6	Enajenación de inversiones reales	253.040,72	0,00	253.040,72 100.00 %	149.791,65 59.20 %	103.249,07 40.80 %

GENERALITAT VALENCIANA	DERECHOS A COBRAR DE PRESUPUESTOS CERRADOS A LA FECHA 31 DE DICIEMBRE DE 2004	REFERENCIA : NPC0025 FECHA : 31/12/2004 HORA : 13:57:48 PAGINA : 7
---------------------------	--	---

CACS	DENOMINACION	PENDIENTES DE COBRO A 1/I	ANULADOS Y CANCELADOS	DERECHOS PDIES NETOS %S/PDTE. A 1/I	DERECHOS RECAUDADOS %S/ TOTAL DPN	PENDIENTE DE COBRO A 31/12 %S/ TOTAL DPN
70	T.de la Administración del Estado	361.738.846,83	9.673.606,55	352.065.240,28 97.33 %	57.686.904,75 16.39 %	294.378.335,53 83.61 %
76	T.de Corporaciones Locales	15.023.909,78	0,00	15.023.909,78 100.00 %	0,00 0.00 %	15.023.909,78 100.00 %
78	T.de familias e inst.sin fines de lucro	7.212,15	7.212,15	0,00 0.00 %	0,00 0.00 %	0,00 0.00 %
79	T.del exterior	368.138.286,21	10.401.389,20	357.736.897,01 97.17 %	130.541.388,71 36.49 %	227.195.508,30 63.51 %
7	Transferencias de capital	744.908.254,97	20.082.207,90	724.826.047,07 97.30 %	188.228.293,46 25.97 %	536.597.753,61 74.03 %



GENERALITAT VALENCIANA	DERECHOS A COBRAR DE PRESUPUESTOS CERRADOS A LA FECHA 31 DE DICIEMBRE DE 2004	REFERENCIA : NPC0025 FECHA : 31/12/2004 HORA : 13:57:48 PAGINA : 8
---------------------------	--	---

CACS	DENOMINACION	PENDIENTES DE COBRO A 1/I	ANULADOS Y CANCELADOS	DERECHOS PDIES NETOS %S/PDTE. A 1/I	DERECHOS RECAUDADOS %S/ TOTAL DPN	PENDIENTE DE COBRO A 31/12 %S/ TOTAL DPN
82	Reintegros préstamos conced.al Sec.Púb.	2.369.302,03	0,00	2.369.302,03 100.00 %	6.513,00 0.27 %	2.362.789,03 99.73 %
83	Reinteg.préstamos conced.fuera Sec.Púb.	2.004.030,43	0,00	2.004.030,43 100.00 %	154.312,20 7.70 %	1.849.718,23 92.30 %
84	Devolución de depósitos y fianzas	6.988.413,46	0,00	6.988.413,46 100.00 %	307.233,74 4.40 %	6.681.179,72 95.60 %
86	Enajen.de acc.y part.fuera del Sec.Púb.	546.135,20	0,00	546.135,20 100.00 %	0,00 0.00 %	546.135,20 100.00 %
8	Activos financieros	11.907.881,12	0,00	11.907.881,12 100.00 %	468.058,94 3.93 %	11.439.822,18 96.07 %



GENERALITAT VALENCIANA	DERECHOS A COBRAR DE PRESUPUESTOS CERRADOS A LA FECHA 31 DE DICIEMBRE DE 2004	REFERENCIA : NPC0025 FECHA : 31/12/2004 HORA : 13:57:48 PAGINA : 9
---------------------------	--	---

CACS	DENOMINACION	PENDIENTES DE COBRO A 1/I	ANULADOS Y CANCELADOS	DERECHOS PDIES NETOS %S/PDTE. A 1/I	DERECHOS RECAUDADOS %S/ TOTAL DPN	PENDIENTE DE COBRO A 31/12 %S/ TOTAL DPN
	TOTAL PRESUPUESTO	2166.019.294,18	527.924.413,31	1638.094.880,87 75.63 %	435.513.740,94 26.59 %	1202.581.139,93 73.41 %

4. MEMORIA

4.E- INFORMACIÓN SOBRE LA EJECUCIÓN DEL INGRESO PÚBLICO

4.E.4- Derechos a cobrar de presupuestos cerrados

4.E.4.2.-Derechos anulados y cancelados de presupuestos cerrados.

- Por capítulo**
- Por artículo**

4

GENERALITAT VALENCIANA	DERECHOS A COBRAR DE PRESUPUESTOS CERRADOS A LA FECHA 31 DE DICIEMBRE DE 2004	REFERENCIA : NPC025X FECHA : 31/12/2004 HORA : 13:50:04 PAGINA : 1
---------------------------	--	---

CACS	DENOMINACION	DER. ANULADOS: ANUL. LIQUIDAC.	DER. CANCELADOS: PRESCRIPCION	DER. CANCELADOS: INSOLVENCIAS	TOTAL DERECHOS CANCELADOS
1	Impuestos directos	41.034.124,99	1.742.716,73	1.594.996,83	3.337.713,56
2	Impuestos indirectos	79.573.934,91	3.413.276,51	3.162.489,27	6.575.765,78
3	Tasas,precios públicos y otros	3.683.276,06	943.018,24	7.153.535,54	8.096.553,78
4	Transferencias corrientes	365.530.382,04	0,00	0,00	0,00
5	Ingresos patrimoniales	10.454,29	0,00	0,00	0,00
7	Transferencias de capital	20.082.207,90	0,00	0,00	0,00
TOTAL PRESUPUESTO		509.914.380,19	6.099.011,48	11.911.021,64	18.010.033,12



GENERALITAT VALENCIANA	DERECHOS A COBRAR DE PRESUPUESTOS CERRADOS A LA FECHA 31 DE DICIEMBRE DE 2004	REFERENCIA : NPC025X FECHA : 31/12/2004 HORA : 13:57:48 PAGINA : 1
---------------------------	--	---

CACS	DENOMINACION	DER. ANULADOS: ANUL. LIQUIDAC.	DER. CANCELADOS: PRESCRIPCION	DER. CANCELADOS: INSOLVENCIAS	TOTAL DERECHOS CANCELADOS
10	I.sobre la renta (tramo	25.642.560,00	0,00	0,00	0,00
11	Impuestos sobre el capital	15.391.564,99	1.742.716,73	1.594.996,83	3.337.713,56
1	Impuestos directos	41.034.124,99	1.742.716,73	1.594.996,83	3.337.713,56

GENERALITAT VALENCIANA	DERECHOS A COBRAR DE PRESUPUESTOS CERRADOS A LA FECHA 31 DE DICIEMBRE DE 2004	REFERENCIA : NPC025X FECHA : 31/12/2004 HORA : 13:57:48 PAGINA : 2
---------------------------	--	---

CACS	DENOMINACION	DER. ANULADOS: ANUL. LIQUIDAC.	DER. CANCELADOS: PRESCRIPCION	DER. CANCELADOS: INSOLVENCIAS	TOTAL DERECHOS CANCELADOS
20	I.sobre trans.pat.y actos	13.457.236,96	3.410.010,82	3.097.687,96	6.507.698,78
24	Impuesto autonómico sobre el	0,00	0,00	64.239,95	64.239,95
25	Impuesto sobre el valor	49.033.371,22	0,00	0,00	0,00
26	Impuestos sobre consumos	17.083.326,73	0,00	0,00	0,00
29	Impuestos extinguidos	0,00	3.265,69	561,36	3.827,05
2	Impuestos indirectos	79.573.934,91	3.413.276,51	3.162.489,27	6.575.765,78

GENERALITAT VALENCIANA	DERECHOS A COBRAR DE PRESUPUESTOS CERRADOS A LA FECHA 31 DE DICIEMBRE DE 2004	REFERENCIA : NPC025X FECHA : 31/12/2004 HORA : 13:57:48 PAGINA : 3
---------------------------	--	---

CACS	DENOMINACION	DER. ANULADOS: ANUL. LIQUIDAC.	DER. CANCELADOS: PRESCRIPCION	DER. CANCELADOS: INSOLVENCIAS	TOTAL DERECHOS CANCELADOS
30	Tasas	39.240,78	129.729,22	117.982,22	247.711,44
33	Tasas y exacciones sobre el	75.957,44	23.494,08	25.845,55	49.339,63
34	Otros ingresos de naturaleza	786.303,51	503.708,66	2.097.101,36	2.600.810,02
35	Multas y sanciones	1.504.656,53	250.622,61	4.161.208,66	4.411.831,27
38	Reintegro de operaciones	890.190,59	8.148,50	659.033,82	667.182,32
39	Otros ingresos	386.927,21	27.315,17	92.363,93	119.679,10
3	Tasas, precios públicos y otros	3.683.276,06	943.018,24	7.153.535,54	8.096.553,78



GENERALITAT VALENCIANA	DERECHOS A COBRAR DE PRESUPUESTOS CERRADOS A LA FECHA 31 DE DICIEMBRE DE 2004	REFERENCIA : NPC025X FECHA : 31/12/2004 HORA : 13:57:48 PAGINA : 4
---------------------------	--	---

CACS	DENOMINACION	DER. ANULADOS: ANUL. LIQUIDAC.	DER. CANCELADOS: PRESCRIPCION	DER. CANCELADOS: INSOLVENCIAS	TOTAL DERECHOS CANCELADOS
40	T.de la Administracion del	348.368.933,14	0,00	0,00	0,00
42	T.de la Seguridad Social	15.521.109,94	0,00	0,00	0,00
46	T.de Corporaciones Locales	18.788,08	0,00	0,00	0,00
49	T.del exterior	1.621.550,88	0,00	0,00	0,00
4	Transferencias corrientes	365.530.382,04	0,00	0,00	0,00



GENERALITAT VALENCIANA	DERECHOS A COBRAR DE PRESUPUESTOS CERRADOS A LA FECHA 31 DE DICIEMBRE DE 2004	REFERENCIA : NPC025X FECHA : 31/12/2004 HORA : 13:57:48 PAGINA : 5
---------------------------	--	---

CACS	DENOMINACION	DER. ANULADOS: ANUL. LIQUIDAC.	DER. CANCELADOS: PRESCRIPCION	DER. CANCELADOS: INSOLVENCIAS	TOTAL DERECHOS CANCELADOS
52	Intereses de depósitos	364,06	0,00	0,00	0,00
54	Renta de bienes inmuebles	10.090,23	0,00	0,00	0,00
5	Ingresos patrimoniales	10.454,29	0,00	0,00	0,00

GENERALITAT VALENCIANA	DERECHOS A COBRAR DE PRESUPUESTOS CERRADOS A LA FECHA 31 DE DICIEMBRE DE 2004	REFERENCIA : NPC025X FECHA : 31/12/2004 HORA : 13:57:48 PAGINA : 6
---------------------------	--	---

CACS	DENOMINACION	DER. ANULADOS: ANUL. LIQUIDAC.	DER. CANCELADOS: PRESCRIPCION	DER. CANCELADOS: INSOLVENCIAS	TOTAL DERECHOS CANCELADOS
70	T.de la Administración del	9.673.606,55	0,00	0,00	0,00
78	T.de familias e inst.sin fines	7.212,15	0,00	0,00	0,00
79	T.del exterior	10.401.389,20	0,00	0,00	0,00
7	Transferencias de capital	20.082.207,90	0,00	0,00	0,00



GENERALITAT VALENCIANA	DERECHOS A COBRAR DE PRESUPUESTOS CERRADOS A LA FECHA 31 DE DICIEMBRE DE 2004	REFERENCIA : NPC025X FECHA : 31/12/2004 HORA : 13:57:48 PAGINA : 7
---------------------------	--	---

CACS	DENOMINACION	DER. ANULADOS: ANUL. LIQUIDAC.	DER. CANCELADOS: PRESCRIPCION	DER. CANCELADOS: INSOLVENCIAS	TOTAL DERECHOS CANCELADOS
	TOTAL PRESUPUESTO	509.914.380,19	6.099.011,48	11.911.021,64	18.010.033,12



4. MEMORIA

4.E- INFORMACIÓN SOBRE LA EJECUCIÓN DEL INGRESO PÚBLICO

4.E.5- Memoria del presupuesto de ingresos



4

MEMORIA DEL PRESUPUESTO DE INGRESOS. EJERCICIO 2004.

1. EVOLUCIÓN DEL PRESUPUESTO DE INGRESOS

Por la Ley 17/2003, de 30 de diciembre, de Presupuestos de la Generalitat Valenciana para el ejercicio 2004, se aprobaron créditos por importe de 9.614.946.460 euros para la ejecución de los programas integrados en el estado de gastos del Presupuesto del Sector Administración General, a financiar con:

- a) una estimación de 9.513.675.470 euros como derechos económicos a liquidar durante el ejercicio.
- b) y con un endeudamiento bruto resultante de las operaciones que la propia Ley de Presupuestos reguló en su artículo 34, consignándose inicialmente en el capítulo IX "Pasivos Financieros" del estado de ingresos, por importe de 101.270.990 euros.

El presupuesto de ingresos inicialmente aprobado se ha incrementado en 754.738.825,72 euros por las modificaciones tramitadas a lo largo del año.

EJERCICIO CORRIENTE	IMPORTE
PRESUPUESTO INICIAL DE INGRESOS	9.614.946.460,00
GENERACIONES/ANULACIONES	754.738.825,72
PRESUPUESTO DEFINITIVO DE INGRESOS	10.369.685.285,72

696

Atendiendo al origen de estas generaciones, se obtiene el siguiente desglose:

ORIGEN DEL INGRESO	IMPORTE
Ingresos propios por impuestos y/o tasas	591.771.906,71
Transferencias finalistas de la Unión Europea	111.901.850,28
Transferencias finalistas del Estado y/o sus OO.AA y otras Administraciones y sector privado	31.145.449,36
Transferencias corrientes de Entidades Autónomas de la G.V.	2.213.814,37
Ingresos patrimoniales	17.705.805,00
TOTAL GENERACIONES Y ANULACIONES	754.738.825,72

Por capítulos de ingresos, las generaciones más relevantes que se han producido en el presupuesto 2004 han sido las que se exponen a continuación:

1.1. IMPUESTOS DIRECTOS E INDIRECTOS

El comportamiento de las liquidaciones efectuadas en el Impuesto sobre Transmisiones Patrimoniales, a lo largo del ejercicio 2004, permitieron la generación de 279.333.960,91 euros. Al mismo tiempo, el comportamiento de la recaudación del Impuesto sobre Actos Jurídicos Documentados también facilitó la generación de 237.032.525,88 euros.

1.2. TASAS Y OTROS INGRESOS

Todas las generaciones relacionadas con el capítulo III del estado de ingresos se han realizado en los artículos 38 y 39, de reintegros y otros ingresos. Destacan por importe las realizadas por ingresos obtenidos en concepto de reintegros derivados de las situaciones de Incapacidad Temporal, que no estaban presupuestados y que ascendieron a 54.970.739,01 euros, lo que supone un 84,3% del total generado en el capítulo III.

Como en años anteriores se ha registrado una generación, que en este ejercicio ha ascendido a 10.146.734,26 euros, correspondiente al reintegro de subvenciones corrientes y de capital no aplicadas a su finalidad por los entes públicos que integran el sector público valenciano. Todo ello, en virtud del Acuerdo del Gobierno Valenciano de 16 de julio de 2004, adoptado tras la finalización del plan anual de auditorias del ejercicio 2003, y en cumplimiento del Decreto 204/1990, de 26 de diciembre.

1.3. TRANSFERENCIAS CORRIENTES

Por lo que respecta al capítulo IV del presupuesto de ingresos, su variación en términos absolutos ascendió a 63.190.124,88 euros, lo que supuso un incremento del 2,3% respecto a la previsión inicial y representó el 8,4 % del total generado.

De dicho importe, 450.000 euros corresponden a transferencias de la Seguridad Social, y los restantes 62.740.124,88 euros a transferencias finalistas, que atendiendo a su origen pueden desglosarse en:

a) De la Administración del Estado y/o sus Organismos Autónomos, un total de 4.628.527,41 euros para financiar las siguientes actuaciones:

- Transferencias del Ministerio de Sanidad y Consumo para sufragar gastos derivados de la realización de trasplantes de órganos y actividades conexas, por importe de 272.247,29 euros.

- Transferencias procedentes del Área de Servicios Sociales para la realización de estudios de situaciones de dependencia en la Comunidad Valenciana por 180.000 euros, para Pensiones Asistenciales por 606.631,38 euros y 173.498,68 euros para jubilaciones anticipadas.

- Ayudas recibidas en concepto de investigación sanitaria procedentes del Instituto de Salud Carlos III, por 69.816,72 euros.

- 480.000 euros para la ejecución de los programas “Comunidad terapéutica Intrapenitenciaria Picassent II” y tres “Centros de encuentro y acogida para drogodependientes en la Comunidad Valenciana”.

- 41.998,79 euros procedentes del Instituto de la Mujer para cofinanciar programas de lucha y formación contra la violencia de género.

- Para el desarrollo de planes de formación continua, acogidos al III Acuerdo de Formación Continua en las Administraciones Públicas de 11 de enero de 2001, se han generado créditos por la subvención del Instituto Nacional de Administración Pública correspondiente al año 2004, por importe de 2.804.334,55 euros.

b) De Entidades Autónomas de la Generalitat Valenciana (SERVEF), 2.213.814,37 euros para la promoción de la contratación de jóvenes desempleados para la ejecución de obras y/o servicios de interés general y social.

c) De la Unión Europea:

Por lo que respecta a las transferencias corrientes de la Unión Europea, las previsiones iniciales se han incrementado en 55.897.783,10 euros, de los cuales 53.000.000 euros han tenido su origen en fondos del FEOGA-Garantía para dar cobertura presupuestaria a los pagos a realizar con cargo a la línea “Aplicación a la C.V. de la política agraria común”, que se financia exclusivamente con fondos europeos. El resto tiene su origen en:

- Fondo Social Europeo, en su conjunto, tanto por ingresos correspondientes al submarco comunitario de apoyo como a iniciativas vinculadas al FSE, por un total de 1.946.186,10 euros.

- Financiación de la sede del Secretariado Técnico Común de la zona Sur de Europa, para la gestión de la Iniciativa Comunitaria INTERREG III C SUR, por 211.350 euros.

- Derivados de la gestión de la iniciativa INTERACT 710.140 euros.

- Otras transferencias de la Unión Europea por 30.107 euros.

1.4. INGRESOS PATRIMONIALES

Ingresos no previstos, derivados de dividendos de SEPIVA según Acuerdo del Consell de 9 de julio de 2004, por 17.705.805 euros.

1.5. TRANSFERENCIAS DE CAPITAL

Con cargo a este capítulo del presupuesto de ingresos se han autorizado generaciones en términos netos por un total 82.070.989,13 euros, importe que supone un 25,2% de su previsión inicial y representa un 10,9% del total generado.

Si tal y como se ha expuesto con las transferencias corrientes, se agrupan en función del origen, corresponden a:

a) La Administración del Estado y/o sus Organismos Autónomos, por 25.916.921,95 euros, entre las cuales hay que señalar las siguientes:

- 4.441.175,50 euros por mayores ingresos de los previstos relativos a fondos finalistas del Área de Agricultura, derivados del Plan Nacional de Control de la mosca mediterránea de la fruta.

- Para la mejora y transformación del sector agroalimentario 2.667.543,67 euros.

- Procedentes del Área de Infraestructuras Públicas y Transportes 1.620.000 euros por el Convenio Alcoy ciudad digital.

- Del Área de Industria y Comercio 13.198.139,76 euros, de los cuales, 1.177.890,31 euros se aprobaron en las Mesas de Directores Generales PYME; 7.755.465,42 euros asignados a la Comunidad Valenciana mediante Conferencia Sectorial de la PYME de 21 de enero de 2004 y, 3.262.901,28 euros para completar la parte pendiente de la anualidad 2000 y parte de la asignación variable de la anualidad 2001, todo ello en el marco del Plan de Consolidación y Competitividad de la PYME.

Por otro lado, se generaron 1.001.882,75 euros para la cofinanciación de actuaciones de modernización del comercio, en virtud del Convenio de colaboración suscrito el 28 de noviembre de 2003 entre la Generalitat Valenciana y el Ministerio de Economía y Hacienda en desarrollo del Plan Marco de Modernización del Comercio Interior.

- Ayudas recibidas del Instituto de Salud Carlos III, por 62.759 euros.

b) De Empresas privadas

Se han generado 150.000 euros derivados del convenio con IBERDROLA para la reconstrucción del Patio del Embajador Vich.

c) De la Unión Europea

Los Ingresos netos no previstos inicialmente en concepto de transferencias de capital de la Unión Europea han incrementado este capítulo de ingresos por un total de 56.004.067,18 euros, con el siguiente detalle:

- **Fondos de Cohesión** por 29.083.566,17 euros.

- **Feder**, 11.256.444,46 euros, de los cuales 9.150.539,95 euros se derivan de diversas acciones realizadas dentro del Submarco Comunitario de Apoyo y 2.105.904,51 euros procedentes de otras iniciativas comunitarias como INTERREG III B y C e Interact.

• **FEOGA** por un total de 9.866.794,71 euros, de los que 3.138.376,64 euros proceden del Programa Operativo 2000-2006 para la prestación de servicios a las explotaciones agrarias para la comercialización de productos agrarios de calidad e ingeniería financiera. Por otro lado, de FEOGA-Orientación vinculado a AGE se generaron créditos por 6.728.418,07 euros.

• **Instrumento Financiero de Ordenación de la Pesca (IFOP)** por 6.192.761,84 euros para la ordenación y mejora de la producción pesquera.

2. EJECUCIÓN DE LOS INGRESOS

En el presente apartado se analiza la ejecución del presupuesto de ingresos durante el ejercicio 2004, tanto en la agrupación de presupuesto corriente como en la agrupación de presupuestos cerrados. No obstante y con carácter previo, se expone el cambio de criterio que tuvo lugar en relación con los ingresos correspondientes a la liquidación del sistema de financiación autonómica.

Durante el ejercicio 2004 hubo un cambio fundamental en el criterio de presupuestación de los ingresos correspondientes a la liquidación del sistema de financiación autonómica, que se aplicó al proyecto de presupuesto para el ejercicio 2005 y que tuvo consecuencias sobre el propio presupuesto 2004. Este cambio se traduce en que la liquidación del sistema de financiación autonómica para un determinado ejercicio deja de presupuestarse y contabilizarse en el año al que se refiera la misma, para pasar a presupuestarse en el año en que se vayan a recibir los fondos por liquidación definitiva. Este nuevo criterio se ajusta al fijado por los Principios Contables Públicos (*“En relación a la liquidación definitiva... La Comunidad Autónoma receptora, reconocerá el derecho una vez percibido el importe de la liquidación o bien con anterioridad si conoce de forma cierta que el Estado ha practicado la misma. Simultáneamente al reconocimiento del derecho, deberá imputarlo al presupuesto de ingresos en vigor y reconocer el ingreso.”*). Así, en el proyecto de presupuesto 2005 se incluyó en las previsiones de ingresos de los distintos conceptos afectados (IRPF, IVA, impuestos especiales y financiación incondicionada), no sólo los ingresos por entregas a cuenta previstos para el 2005, sino también los ingresos por liquidación definitiva del ejercicio 2003 a recibir durante el ejercicio 2005.

Este nuevo criterio trajo aparejadas dos consecuencias en el presupuesto 2004:

- a) En la agrupación de presupuestos cerrados se anularon todos los derechos pendientes de cobro por liquidación definitiva del ejercicio 2003, que se habían presupuestado en el presupuesto 2005.
- b) En la agrupación de presupuesto corriente no se contabilizaron los derechos por liquidación definitiva del 2004, pues por aplicación del nuevo criterio se aplicarán en el presupuesto 2006.

Estas dos consecuencias suponen un cambio sustancial en la evolución del presupuesto de ingresos durante el ejercicio 2004, ya que inciden notablemente en la composición del pendiente de cobro a 31 de diciembre y en los derechos anulados en el ejercicio y, por ende, en los estados anuales que reflejan esta información.

2.1. DERECHOS DE PRESUPUESTOS CERRADOS

El saldo de los derechos pendientes de cobro de ejercicios cerrados a 1 de enero del ejercicio 2004, ascendió a la cantidad de 2.166.019.294,18 euros, siendo su situación por capítulos al finalizar el mismo la siguiente:

CAPITULO	PENDIENTE DE COBRO A 1/I	DERECHOS ANULADOS Y CANCELADOS	DERECHOS NETOS	% EJECUCIÓN	RECAUDACIÓN NETA	PENDIENTE DE COBRO A 31/XII
Impuestos directos	133.864.214,40	44.371.838,55	89.492.375,85	66,85%	33.803.990,55	55.688.385,30
Impuestos indirectos	195.115.435,15	86.149.700,69	108.965.734,46	55,85%	60.594.906,98	48.370.827,48
Tasas y otros ingresos	122.440.757,78	11.779.829,84	110.660.927,94	90,38%	39.901.921,05	70.759.006,89
Transferencias corrientes	953.384.320,32	365.530.382,04	587.853.938,28	61,66%	110.118.674,29	477.735.263,99
Ingresos patrimoniales	4.145.389,72	10.454,29	4.134.935,43	99,75%	2.248.104,02	1.886.831,41
Enaj. inversiones reales	253.040,72	-	253.040,72	100,00%	149.791,65	103.249,07
Transferencias capital	744.908.254,97	20.082.207,90	724.826.047,07	97,30%	188.228.293,46	536.597.753,61
Activos financieros	11.907.881,12	-	11.907.881,12	100,00%	468.058,94	11.439.822,18
Pasivos financieros	-	-	-	-	-	-
TOTAL	2.166.019.294,18	527.924.413,31	1.638.094.880,87	75,63%	435.513.740,94	1.202.581.139,93

Como puede observarse, los ingresos líquidos han ascendido a 435.513.740,94 euros mientras que se han anulado derechos por 527.924.413,31 euros. Por ello, a 31 de diciembre de 2004 el total de derechos pendientes de ingresar asciende a 1.202.581.139,93 euros, de los cuales 687.817.017,35 euros se encuentran en fase de derechos definidos, 510.613.833 euros en fase de derechos reconocidos y 4.150.289,58 euros en fase de propuesta de ingreso.

Estos derechos pendientes de ingresar proceden básicamente de los siguientes conceptos:

- **Impuestos**, por importe de 104.059 miles de euros, que se encuentran en fase de derechos reconocidos. Entre los mismos destacan 54.515 miles de euros pendientes de cobro por Impuesto de Sucesiones y Donaciones que alcanzan el 52,39% del total, seguido por el pendiente de cobro por Impuesto de Transmisiones Patrimoniales y Actos Jurídicos Documentados que asciende a 48.310 miles de euros que representa el 46,43% del total de pendiente de cobro por impuestos.

Durante el ejercicio 2004, en los Impuestos Directos e Indirectos se redujeron los derechos pendientes de cobro de ejercicios cerrados en un 68,37%, correspondiendo un 39,67% a anulaciones de liquidaciones, mientras el restante 28,69% es imputable a los ingresos realizados durante el ejercicio. Entre las anulaciones destacan las correspondientes al pendiente de cobro por IRPF, IVA e impuestos especiales de la anualidad 2003, que alcanzan el 56,41% del total de anulaciones de estos capítulos, que correspondía al 2% restante del modelo de financiación de las CC.AA para dicha anualidad. Estas anulaciones se deben al cambio en el criterio de presupuestación de la financiación autonómica. En relación a los cobros de estos capítulos, 51.417 miles de

euros (54,46%) se corresponden a la liquidación definitiva del ejercicio 2002 del modelo de financiación autonómica. Asimismo se han cobrado los derechos que quedaron pendientes en el ejercicio 2003 por Impuesto minorista sobre hidrocarburos y del Impuesto sobre determinados medios de transportes que se correspondían a la recaudación líquida del mes de diciembre 2003 (17.533 y 1.220 miles de euros respectivamente). Los cobros por Impuesto de Sucesiones y Donaciones han alcanzado 9.683 miles de euros y por Impuesto sobre Transmisiones Patrimoniales y Actos Jurídicos Documentos ascienden a 14.371 miles de euros.

- **Tasa sobre el juego**, durante el ejercicio 2004 los derechos pendientes de cobro de presupuestos cerrados por tasas sobre el juego han pasado de 15.990 miles de euros a 1 de enero a 4.035 miles de euros pendientes a 31 de diciembre, de forma que se han reducido en un 74,76%, siendo el 0,78% por anulaciones y el 73,98% por cobros.

- **Tasas, precios públicos y sanciones**, no incluidos en los apartados siguientes, por un importe de 35.493 miles de euros pendientes de cobro a 31 de diciembre.

- **Recargo de apremio**, por importe de 7.343 miles de euros e **intereses de demora** por 6.329 miles de euros de derechos reconocidos pendientes de cobro.

- Respecto a **Reintegros y Otros Ingresos** recogidos en el Capítulo III, el pendiente de cobro asciende a 17.559 miles de euros, de los cuales 6.520 miles de euros se encuentran en fase de derecho definido.

- De la **Seguridad Social**, 400.614 miles de euros, en su mayor parte, el 91%, en fase de derechos definidos, pues 362.791 miles de euros se encuentran en fase de derecho definido y 37.823 miles de euros en fase de derecho reconocido. Estos derechos pendientes de cobro corresponden a medidas pendientes de ajuste y reconocimiento real del gasto público en materia de asistencia sanitaria, así como 270.696 miles de euros para la compensación de desequilibrios financieros territoriales.

Por anualidades, los derechos pendientes de la Seguridad Social se distribuyen de la siguiente forma:

ANUALIDAD	IMPORTE
Anualidad 1990	7.772 miles de euros
Anualidad 1996	270.696 miles de euros
Anualidad 1998	102.914 miles de euros
Anualidad 2001	19.232 miles de euros
TOTAL	400.614 miles de euros

En el ejercicio 2004 se han anulado 15.521 miles de euros correspondientes a la anualidad 2000, que habían sido considerados como de dudoso cobro en el ejercicio 2003. Asimismo, se ha dotado provisión para insolvencias por la anualidad del ejercicio 2001.

- Por **transferencias del Estado financiación incondicionada**, el pendiente de cobro es de 378 miles de euros, encontrándose todos en fase de derechos reconocidos. El pendiente de cobro al iniciar el año era de 370.397 miles de euros, de los que se han recaudado derechos por importe de 21.649 miles de euros, como consecuencia de la liquidación definitiva de la financiación autonómica anualidad 2002; el resto, hasta el pendiente a 31 de diciembre, corresponde a anulaciones. Respecto de éstas, destacar que se han anulado derechos por importes de 246.029 miles de euros, procedentes del ejercicio 2002, y de 102.124 miles de euros, por el cambio en el criterio de presupuestación de la financiación autonómica que afecta a la anualidad 2003;

- De **transferencias finalistas del Estado**, señalar como cantidades principales pendientes de cobro las siguientes:

- Del Área de Agricultura, 7.924 miles de euros, que en su totalidad corresponden a transferencias de capital, destacando las anualidades de 2001, 2002 y 2003 con 2.938, 4.162 y 785 miles de euros respectivamente de derechos pendientes de cobro. Del total de derechos el 70,87% se encuentran en fase de derechos reconocidos. Asimismo, 2.253 miles de euros pendientes de cobro por transferencias corrientes correspondientes a la anualidad 2003.

- Del Área de Infraestructuras Públicas y Transportes, 294.567 miles de euros, de los que 24.191 miles de euros corresponden a transferencias corrientes y 270.376 miles de euros a transferencias de capital, ascendiendo a 270.340 miles de euros el total de los derechos definidos. La distribución por anualidades es la siguiente:

ANUALIDAD	IMPORTE
Anualidad 1992	1.605 miles de euros
Anualidad 1997	10.037 miles de euros
Anualidad 1998	12.549 miles de euros
Anualidad 1999	270.340 miles de euros
Anualidad 2001	36 miles de euros
TOTAL	294.567 miles de euros

- Del Área de Medio Ambiente, 12.020 miles de euros corresponden a transferencias de capital, todos en fase de derecho reconocido y correspondientes a la anualidad de 1993.

- De **Entes Territoriales** (Ayuntamientos y Diputaciones), 14.726 miles de euros, correspondiendo en su mayor parte a transferencias de capital. La mayor parte de los derechos se refieren a las aportaciones a obras realizadas por la Conselleria de Infraestructuras y Transporte en régimen de cofinanciación. Por anualidades, los derechos pendientes de cobro ascienden a:

ANUALIDAD	IMPORTE
Anteriores a 1995	2.127 miles de euros
Anualidad 1995	1.937 miles de euros
Anualidad 1996	1.820 miles de euros
Anualidad 1997	2.026 miles de euros
Anualidad 1998	3.196 miles de euros
Anualidad 1999	229 miles de euros
Anualidad 2000	770 miles de euros
Anualidad 2002	1.971 miles de euros
Anualidad 2003	650 miles de euros
TOTAL	14.726 miles de euros

• En concepto de ayudas y cofinanciación de los **Fondos Europeos**, los derechos pendientes de cobro se sitúan en 269.070 miles de euros, de los cuales 41.874 son transferencias corrientes y 227.196 transferencias de capital. Del total, 46.596 miles de euros se encuentran contabilizados como derechos definidos, 222.471 miles de euros en fase de derecho reconocido y, por último, 3 miles de euros en fase propuesta de ingreso. La distribución por fondos es la siguiente:

- Fondo FEDER, 169.526 miles de euros.
- Fondos FEOGA-O, 9.433 miles de euros.
- Fondos FEOGA-G, 2.997 miles de euros.
- Fondo Social Europeo, 42.099 miles de euros.
- Fondos de cohesión, 43.166 miles de euros.
- Otras transferencias de la Unión Europea, 1.849 miles de euros.

En relación al FEOGA orientación, en la anualidad 2003 se realizaron rectificaciones al alza y a la baja en el saldo entrante entre los subconceptos afectados (792.00, 792.01 y 791.02) con efecto nulo sobre el saldo pendiente por dichos fondos, a los efectos de permitir un seguimiento presupuestario más detallado.

• De **activos financieros**, los derechos pendientes alcanzan los 11.440 miles de euros. Se refieren a ingresos por ejecución de avales, préstamos y anticipos reintegrables, suscripción de acciones y participación en capital social, destacando los siguientes conceptos:

- Convenio CONVASER, 2.314 miles de euros.
- Convenio Bolsa de Valencia-Acciones MEFF, 546 miles de euros.
- En el área de Agricultura, préstamos a medio y largo plazo por importe de 613 miles de euros, y préstamos a corto plazo por importe de 668 miles de euros.
- Aval al grupo HEMYC-SORHEM, 4.808 miles de euros.
- Aval a Artes Gráficas Vicent por importe de 1.499 miles de euros.

	PENDIENTE DE COBRO A 1/I	PENDIENTE DE COBRO A 31/XII	% REDUCCIÓN PENDIENTE DE COBRO	% ANULACIONES Y CANCELACIONES	% RECAUDACIÓN NETA
Impuestos Dir. e Indirectos	328.979.649,55	104.059.212,78	68,37%	39,67%	28,69%
Tasas, P.P. Sanciones	73.426.067,08	49.164.701,48	33,04%	12,73%	20,31%
Tasas sobre el juego	15.989.907,64	4.035.216,18	74,76%	0,78%	73,98%
Reintegros y O. Ingresos	33.024.783,06	17.559.089,23	46,83%	6,25%	40,58%
Transf. Admón. Estado					
Corrientes	418.379.833,05	34.636.882,03	91,72%	83,27%	8,46%
Capital	361.738.846,83	294.378.335,53	18,62%	2,67%	15,95%
Seguridad Social	419.783.881,12	400.614.609,64	4,57%	3,70%	0,87%
Fondos Europeos					
Corrientes	114.523.246,19	41.874.093,52	63,44%	1,42%	62,02%
Capital	368.138.286,21	227.195.508,30	38,29%	2,83%	35,46%
Otras Transferencias					
Corrientes	697.359,96	609.678,80	12,57%	2,69%	9,88%
Capital	15.031.121,93	15.023.909,78	0,05%	0,05%	0,00%
Ingresos Patrimoniales	4.145.389,72	1.886.831,41	54,48%	0,25%	54,23%
Enaj. Inversiones Reales	253.040,72	103.249,07	59,20%	0,00%	59,20%
Activos Financieros	11.907.881,12	11.439.822,18	3,93%	0,00%	3,93%
TOTAL	2.166.019.294,18	1.202.581.139,93	44,48%	24,37%	20,11%

En conjunto, durante el ejercicio 2004 se han reducido los saldos pendientes de cobro de ejercicios cerrados en un 44,48%, distribuido en un 24,37% de anulaciones y el resto, un 20,11%, de ingresos efectivos. Con respecto a las anulaciones destacar las realizadas en transferencias corrientes del Estado que alcanzaron un 83,27% y las de Impuestos Directos e Indirectos que ascienden a un 39,67% con respecto al total de estos derechos pendientes de cobro al inicio de 2004.

En cuanto a los cobros, los mayores porcentajes de recaudación sobre el pendiente de cobro inicial se han producido en tasas sobre el juego (73,98%), en los fondos europeos (62,02% y 35,46%, en transferencias corrientes y de capital de la Unión Europea), en reintegros y otros ingresos (40,58%), así como en ingresos patrimoniales y por enajenación de inversiones reales (54,23% y 59,20% respectivamente).

2.2. DERECHOS DE PRESUPUESTO CORRIENTE

Por lo que se refiere al ejercicio corriente 2004, el cuadro adjunto muestra la ejecución del presupuesto de ingresos por capítulos, habiéndose alcanzado un porcentaje de ejecución del 98,36% si se considera el total de derechos y un 94,46% en el caso de considerar los ingresos líquidos con relación al presupuesto definitivo.

Los derechos pendientes de cobro ascienden a 404.765.453,69 euros, lo que supone un 3,97% de los derechos reconocidos netos en el ejercicio. De este importe se encuentran en fase de derechos reconocidos 402.899.157,11 euros, y en fase de propuesta de ingreso 1.866.296,58 euros.

CAPITULO	PRESUPUESTO DEFINITIVO	DERECHOS RECONOCIDOS NETOS	% EJECUCIÓN	RECAUDACIÓN NETA	DERECHOS PENDIENTES DE COBRO
Impuestos directos	1.750.630.000,00	1.875.130.831,04	107,11%	1.850.507.129,78	24.623.701,26
Impuestos indirectos	4.510.727.138,50	4.542.809.127,48	100,71%	4.489.368.948,60	53.440.178,88
Tasas y otros ingresos	629.109.518,21	483.838.843,20	76,91%	447.817.425,89	36.021.417,31
Transferencias corrientes	2.812.631.034,88	2.289.665.174,14	81,41%	2.216.468.511,03	73.196.663,11
Ingresos patrimoniales	49.666.185,00	32.310.111,65	65,05%	32.305.168,52	4.943,13
Enaj. inversiones reales	107.181.610,00	2.723.577,80	2,54%	2.709.446,15	14.131,65
Transferencias capital	407.867.799,13	327.863.978,17	80,38%	110.699.296,71	217.164.681,46
Activos financieros	601.010,00	2.218.839,21	369,19%	1.919.102,32	299.736,89
Pasivos financieros	101.270.990,00	643.330.859,63	635,26%	643.330.859,63	-
TOTAL	10.369.685.285,72	10.199.891.342,32	98,36%	9.795.125.888,63	404.765.453,69

La composición por capítulos de estos derechos pendientes de ejercicio corriente 2004 se detalla a continuación.

2.2.1. IMPUESTOS DIRECTOS

Los Derechos Pendientes de Cobro, a 31 de diciembre de 2004, en el presupuesto corriente por impuestos directos ascienden a 24.624 miles de euros, correspondiendo en su mayor parte al Impuesto sobre Sucesiones y Donaciones –24.400 miles de euros-. No existe pendiente de cobro por el Impuesto sobre la renta de las personas físicas como consecuencia del nuevo criterio utilizado para la presupuestación de la financiación autonómica.

2.2.2. IMPUESTOS INDIRECTOS

Los Derechos Pendientes de Cobro por impuestos indirectos, a 31 de diciembre de 2004, ascienden a 53.440 miles de euros, y se desglosan como sigue:

- Impuesto sobre Transmisiones Patrimoniales y Actos Jurídicos Documentados, 37.076 miles de euros.
- Impuesto sobre determinados medios de transporte 15.212 miles de euros e Impuesto minorista sobre hidrocarburos 775 miles de euros. Este pendiente de cobro se corresponde a la liquidación del mes de diciembre (son impuestos en los que se atribuye a la comunidad autónoma la recaudación líquida derivada de las deudas tributarias correspondientes a hechos imposables cedidos).
- Impuesto sobre el juego, 208 miles de euros.

No existen derechos pendientes de cobro por IVA y resto de impuestos especiales correspondientes al 2% restante del modelo de financiación de las CC.AA., como consecuencia del nuevo criterio utilizado para su presupuestación.

2.2.3. TASAS Y OTROS INGRESOS

El pendiente de cobro a 31 de diciembre de 2004 se eleva a 36.021 miles de euros, destacando los siguientes conceptos:

- Tasas y Precios Públicos, 3.649 miles de euros.
- Tasas y Exacciones sobre el Juego, 1.331 miles de euros.
- Recargo de Apremio e intereses de demora, 4.255 miles de euros.
- Multas y Sanciones, 13.043 miles de euros.
- Reintegros, 12.703 miles de euros.
- Otros ingresos, 1.040 miles de euros.

708

2.2.4. TRANSFERENCIAS CORRIENTES

- **De la Administración del Estado:** El pendiente de cobro alcanza 13.948 miles de euros y corresponde a transferencias corrientes finalistas, con la siguiente distribución: al Área de Trabajo y Servicios Sociales, con 7.996 miles de euros, al Área de Justicia e Interior con 4.301 miles de euros y al Área de Empleo con 1.651 miles de euros.

El nuevo criterio en la presupuestación de los ingresos por financiación autonómica hace que no existan derechos pendientes de cobro a 31 de diciembre correspondientes a la liquidación del ejercicio 2004.

- **De la Seguridad Social:** el pendiente de cobro alcanza a 4.573 miles de euros de los cuales 3.515 miles de euros corresponden al fondo de cohesión sanitaria.

- **Fondos Europeos:** El pendiente de cobro en transferencias corrientes por Fondos Europeos alcanza 54.100 miles de euros, correspondiendo en su mayoría, concretamente 51.771 miles de euros, a Fondo Social Europeo.

2.2.5. TRANSFERENCIAS DE CAPITAL

• **De la Administración del Estado:** Las transferencias de capital finalistas recogen un pendiente de cobro de 15.794 miles de euros, correspondiendo fundamentalmente al área de Infraestructuras Públicas y Transporte (12.625 miles de euros). Por su parte, el Fondo de Compensación Interterritorial mantiene un saldo de derechos reconocidos a 31 de diciembre de 35.546 miles de euros, ingresados en el ejercicio 2005.

• **Fondos Europeos:** Existe un saldo de derechos pendiente de cobro a 31 de diciembre de 2004 de 165.825 miles de euros que se corresponden con los siguientes fondos:

- Feder, 99.410 miles de euros.
- Fondo de Cohesión, 21.979 miles de euros.
- Feoga Orientación, 30.297 miles de euros.
- IFOP, 12.603 miles de euros.
- Otras transferencias de la Unión Europea, 836 miles de euros.
- Fondo Social Europeo, 700 miles de euros.

4. MEMORIA

4.F- INFORMACIÓN SOBRE EL ENDEUDAMIENTO

4.F.1- Situación de la Deuda de la Generalitat Valenciana

4.F.2- Situación de los intereses

4.F.3- Avales

4

4. MEMORIA

4.F- INFORMACIÓN SOBRE EL ENDEUDAMIENTO

4.F.1- Situación de la Deuda de la Generalitat Valenciana



4

**SITUACIÓN Y MOVIMIENTO DE LA DEUDA DE LA GENERALITAT VALENCIANA
A 31 DE DICIEMBRE DE 2004.**

NATURALEZA OPERACIÓN	DEUDA A 1 DE ENERO	AUMENTOS			DISMINUCIONES			DEUDA A 31 DE DICIEMBRE
		creación	conversión	otros	reembolso	conversión	otros	
DEUDA EN EUROS (1)	5.750.024.077,65	643.330.859,63	2.865.601.186,70	-	99.361.856,26	2.865.601.186,70	-	6.293.993.081,02
DEUDA PÚBLICA	4.283.590.623,57	-	2.230.912.262,80	-	-	2.231.143.702,04	-	4.283.359.184,33
a corto plazo	698.430.992,90	-	2.150.912.262,80	-	-	2.151.143.702,04	-	698.199.553,66
Pagarés	150.708.000,00	-	402.991.000,00	-	-	375.930.000,00	-	177.769.000,00
Papel comercial	372.722.992,90	-	1.597.921.262,80	-	-	1.600.213.702,04	-	370.430.553,66
Colocación privada BNP 03	75.000.000,00	-	-	-	-	75.000.000,00	-	-
Colocación privada 03 BARCL/2	100.000.000,00	-	-	-	-	100.000.000,00	-	-
Colocación privada 04BARCL	-	-	150.000.000,00	-	-	-	-	150.000.000,00
a largo plazo	3.585.159.630,67	-	80.000.000,00	-	-	80.000.000,00	-	3.585.159.630,67
Obligaciones	354.094.094,11	-	-	-	-	-	-	354.094.094,11
Eurobono 98	600.000.000,00	-	-	-	-	-	-	600.000.000,00
Eurobono 99	500.000.000,00	-	-	-	-	-	-	500.000.000,00
Colocación privada 02 Morgan Stanley	100.000.000,00	-	-	-	-	-	-	100.000.000,00
Colocación privada 02 Dresdner	100.000.000,00	-	-	-	-	-	-	100.000.000,00
Colocación privada 02 Socgen	500.000.000,00	-	-	-	-	-	-	500.000.000,00
Eurobono suizo	267.065.536,56	-	-	-	-	-	-	267.065.536,56
Colocación privada 03 SCH	150.000.000,00	-	-	-	-	-	-	150.000.000,00
Colocación privada 03 BARCL/1	184.000.000,00	-	-	-	-	-	-	184.000.000,00
Colocación privada 03 BNP/2	80.000.000,00	-	-	-	-	80.000.000,00	-	-
Eurobono 2003	750.000.000,00	-	-	-	-	-	-	750.000.000,00
Colocación privada 04 BNP	-	-	80.000.000,00	-	-	-	-	80.000.000,00
						-		
PRÉSTAMOS	1.466.433.454,08	643.330.859,63	634.688.923,90	-	99.361.856,26	634.457.484,66	-	2.010.633.896,69
a corto plazo	714.457.484,66	643.330.859,63	688.923,90	-	80.000.000,00	634.457.484,66	-	644.019.783,53
a largo plazo	751.975.969,42	-	634.000.000,00	-	19.361.856,26	-	-	1.366.614.113,16
BEI 89	655.649,56	-	-	-	655.649,56	-	-	-
BEI 92	15.707.090,76	-	-	-	3.926.772,68	-	-	11.780.318,08
BEI 93	27.318.732,04	-	-	-	5.463.746,40	-	-	21.854.985,64
BEI 96	36.060.726,27	-	-	-	4.507.590,78	-	-	31.553.135,49



NATURALEZA OPERACIÓN	DEUDA A 1 DE ENERO	AUMENTOS			DISMINUCIONES			DEUDA A 31 DE DICIEMBRE
		creación	conversión	otros	reembolso	conversión	otros	
BEI 01	60.101.210,00	-	-	-	-	-	-	60.101.210,00
Schuldschien 1996/1	10.225.837,62	-	-	-	-	-	-	10.225.837,62
Schuldschien 1996/2	48.572.728,71	-	-	-	-	-	-	48.572.728,71
Deutsche 96	36.361.232,32	-	-	-	-	-	-	36.361.232,32
Santander 97	55.293.113,61	-	-	-	4.808.096,84	-	-	50.485.016,77
Sindicado BNA/BBV 97	30.050.605,22	-	-	-	-	-	-	30.050.605,22
BCL 97	76.629.043,31	-	-	-	-	-	-	76.629.043,31
Paribas abril 2000	50.000.000,00	-	-	-	-	-	-	50.000.000,00
Paribas junio 2000	10.000.000,00	-	-	-	-	-	-	10.000.000,00
Verinsbank 2002	20.000.000,00	-	-	-	-	-	-	20.000.000,00
Hypotheken 2002	75.000.000,00	-	-	-	-	-	-	75.000.000,00
Dresdner 2002	75.000.000,00	-	-	-	-	-	-	75.000.000,00
Deutsche 2002/1	75.000.000,00	-	-	-	-	-	-	75.000.000,00
Deutsche 2002/2	50.000.000,00	-	-	-	-	-	-	50.000.000,00
BBVA 2004	-	-	225.000.000,00	-	-	-	-	225.000.000,00
Deutsche 2004/1	-	-	34.000.000,00	-	-	-	-	34.000.000,00
Deutsche 2004/2	-	-	75.000.000,00	-	-	-	-	75.000.000,00
Postbank 2004	-	-	25.000.000,00	-	-	-	-	25.000.000,00
BBVA 2004/2	-	-	200.000.000,00	-	-	-	-	200.000.000,00
Baden-Würt 2004	-	-	75.000.000,00	-	-	-	-	75.000.000,00
DEUDA EN OTRAS MONEDAS (2)	7.636.524,88	-	-	-	1.909.126,97	-	-	5.727.397,91
DEUDA PÚBLICA	-	-	-	-	-	-	-	-
a corto plazo	-	-	-	-	-	-	-	-
a largo plazo	-	-	-	-	-	-	-	-
PRÉSTAMOS	7.636.524,88	-	-	-	1.909.126,97	-	-	5.727.397,91
a corto plazo	-	-	-	-	-	-	-	-
a largo plazo	7.636.524,88	-	-	-	1.909.126,97	-	-	5.727.397,91
Préstamo BEI 92 \$	7.636.524,88	-	-	-	1.909.126,97	-	-	5.727.397,91
TOTAL DEUDA (1)+(2)	5.757.660.602,53	643.330.859,63	2.865.601.186,70	-	101.270.983,23	2.865.601.186,70	-	6.299.720.478,93

4. MEMORIA

4.F- INFORMACIÓN SOBRE EL ENDEUDAMIENTO

4.F.2- Situación de los intereses



4

INTERESES


NATURALEZA DE LA OPERACIÓN	INTERESES EXPLÍCITOS	RENDIMIENTOS IMPLÍCITOS	COSTE TOTAL
DE DEUDA EN EUROS (1)	201.212.144,88	12.474.638,68	213.686.783,56
DE DEUDA PÚBLICA	154.021.847,34	12.474.638,68	166.496.486,02
a corto plazo	2.758.979,86	12.474.638,68	15.233.618,54
Pagarés	-	3.807.261,74	3.807.261,74
Papel comercial	-	8.667.376,94	8.667.376,94
Colocación privada BNP 03	706.731,25	-	706.731,25
Colocación privada 03 BARCL/2	1.786.686,11	-	1.786.686,11
Colocación privada 04BARCL	265.562,50	-	265.562,50
a largo plazo	151.262.867,48	-	151.262.867,48
Obligaciones	18.982.802,60	-	18.982.802,60
Eurobono 98	28.500.000,00	-	28.500.000,00
Eurobono 99	21.250.000,00	-	21.250.000,00
Colocación privada 02 Morgan Stanley	7.007.638,89	-	7.007.638,89
Colocación privada 02 Dresdner	7.114.294,72	-	7.114.294,72
Colocación privada 02 Socgen	23.974.826,41	-	23.974.826,41
Eurobono suizo	10.980.394,86	-	10.980.394,86
Colocación privada 03 SCH	3.162.000,00	-	3.162.000,00
Colocación privada 03 BARCL/1	3.480.344,67	-	3.480.344,67
Colocación privada 03 BNP/2	1.247.152,00	-	1.247.152,00
Eurobono 2003	25.312.500,00	-	25.312.500,00
Colocación privada 04 BNP	250.913,33	-	250.913,33
DE PRÉSTAMOS	47.190.297,54	-	47.190.297,54
a corto plazo	13.271.836,16	-	13.271.836,16
a largo plazo	33.918.461,38	-	33.918.461,38
BEI 89	29.504,23	-	29.504,23
BEI 92	311.554,50	-	311.554,50
BEI 93	1.838.277,47	-	1.838.277,47
BEI 96	736.069,53	-	736.069,53
BEI 01	2.794.706,27	-	2.794.706,27
Schuldschien 1996/1	3.794.059,87	-	3.794.059,87
Schuldschien 1996/2	-	-	-
Deutsche 96	1.683.959,49	-	1.683.959,49
Santander 97	1.120.629,67	-	1.120.629,67
Sindicado BNA/BBV 97	621.999,15	-	621.999,15
BCL 97	4.657.336,28	-	4.657.336,28
Paribas abril 2000	2.654.435,71	-	2.654.435,71
Paribas junio 2000	216.773,33	-	216.773,33
Verinsbank 2002	442.664,44	-	442.664,44
Hypotheken 2002	1.679.608,33	-	1.679.608,33
Dresdner 2002	1.639.247,91	-	1.639.247,91
Deutsche 2002/1	3.998.791,99	-	3.998.791,99
Deutsche 2002/2	1.105.144,44	-	1.105.144,44
BBVA 2004	474.573,58	-	474.573,58
Deutsche 2004/1	362.513,67	-	362.513,67
Deutsche 2004/2	803.454,17	-	803.454,17
Postbank 2004	411.913,89	-	411.913,89
BBVA 2004/2	1.308.978,88	-	1.308.978,88
Baden-Würt 2004	1.232.264,58	-	1.232.264,58
DE DEUDA EN OTRAS MONEDAS (2)	26.434,42	-	26.434,42
DE DEUDA PÚBLICA	-	-	-
a corto plazo	-	-	-
a largo plazo	-	-	-
DE PRÉSTAMOS	26.434,42	-	26.434,42
a corto plazo	-	-	-
a largo plazo	26.434,42	-	26.434,42
Préstamo BEI 92 \$	26.434,42	-	26.434,42
TOTAL INTERESES DE DEUDA (1)+(2)	201.238.579,30	12.474.638,68	213.713.217,98

4. MEMORIA

4.F- INFORMACIÓN SOBRE EL ENDEUDAMIENTO

4.F.3- Aavales

- Aavales de la Generalitat Valenciana
- Concesión de aavales
- Cancelación de las operaciones aavaladas



4

AVALES GENERALITAT VALENCIANA 2004 : CARACTERÍSTICAS - IMPORTE

DECRETO	FINALIDAD	ENTIDAD AVALADA/ ENTIDAD FINANCIERA	FECHA CONCESION	FECHA VTO.	IMPORTE AVALADO 1-ene-2004	CONCEDIDOS 2004	CANCELADOS 2004	IMPORTE AVALADO 31-dic-2004	RIESGO VIVO AVALADO 1-ene-2004	RIESGO VIVO AVALADO 31-dic-2004
FERROCARRILS G.V.					341.856.693,33	75.000.000,00	0,00	416.856.693,33	228.193.629,49	279.190.104,39
117/1994, de 21/06	Adquisición material móvil	B.E.I.	30/06/1994	20/06/2009	22.237.447,86			22.237.447,86	11.321.816,39	9.434.846,99
117/1994, de 21/06	Adquisición material móvil	B.E.I.	20/10/1994	20/10/2009	19.833.399,44			19.833.399,44	9.916.699,72	8.263.916,44
107/1995, de 06/06	Adquisición material móvil	B.E.I.	03/07/1995	15/06/2010	36.060.726,26			36.060.726,26	21.035.423,65	18.030.363,13
147/1996, de 30/07	Progr. invers. 1996	Banesto	11/09/1996	13/09/2006	12.176.505,23			12.176.505,23	6.088.252,62	4.058.835,08
147/1996, de 30/07	Progr. invers. 1996	Banco Alicante (actual BBVA)	11/09/1996	13/09/2006	3.005.060,52			3.005.060,52	1.287.883,09	858.588,73
200/1997, de 01/07	Refinanc Siemens y aval FEVE	Sindicado- B. Neg. Argent.	29/07/1997	30/07/2007	26.543.554,02			26.543.554,02	26.543.554,02	26.543.554,02
121/1999, de 16/08	Prog invers. 98/99	B.E.I.	09/09/1999	15/04/2009	12.000.000,00			12.000.000,00	12.000.000,00	12.000.000,00
100/2001, de 12/06	Inversiones línea 5	B.E.I.	24/10/2001	24/10/2021	45.000.000,00			45.000.000,00	45.000.000,00	45.000.000,00
77/2002, de 23/05	Inversiones línea 5	B.E.I.	16/07/2002	20/02/2023	65.000.000,00			65.000.000,00	65.000.000,00	65.000.000,00
176/2003, de 12/09	Tranvía de Alicante	B.E.I.	23/09/2003	10/10/2023	30.000.000,00			30.000.000,00	30.000.000,00	30.000.000,00
176/2003, de 12/09	Tranvía de Alicante	B.E.I.	19/12/2003	20 desde disp.	45.000.000,00			45.000.000,00	0,00	45.000.000,00
176/2003, de 12/09	Tranvía de Alicante	B.E.I.	26/05/2004	20 desde disp.	25.000.000,00			25.000.000,00	0,00	15.000.000,00
45/2004, de 26/03	Tranvía de Alicante	B.E.I.	26/05/2004	20 desde disp.		75.000.000,00		75.000.000,00		0,00
F.M.I.					30.050.602,22	62.000.000,00	0,00	92.050.602,22	0,00	0,00
78/2002, de 23/05	Tesorería - ampliación feria	Sindicado (agente SCH)	28/05/2002	28/05/2005	30.050.602,22			30.050.602,22	0,00	0,00
277/2004, de 17/12	Tesorería - ampliación feria	B.E.I.	pendiente			62.000.000,00		62.000.000,00	0,00	0,00
SEPIVA, SA					9.015.181,57	0,00	0,00	9.015.181,57	3.304.551,32	146.136,77
362/1995, de 29/12	Invers. Polígono Almusafes	B. Central Hispano	23/01/1996	31/07/2005	9.015.181,57	0,00	0,00	9.015.181,57	3.304.551,32	146.136,77
IFA-FICIA					30.831.920,95	17.000.000,00	29.329.390,69	18.502.530,26	3.194.366,22	1.502.508,68
9/1991, de 10/01	Inversiones en recinto ferial	Banco Crédito Local	07/02/1991	31/03/2004	480.809,68		480.809,68	0,00	10.649,74	0,00
26/1991, de 04/02	Adquisición terrenos y construc.	Banco Crédito Local	08/03/1991	31/03/2004	13.222.266,30		13.222.266,30	0,00	629.397,55	0,00
66/1992, de 13/04	Construc edificio ampliación	Banco Crédito Local	07/05/1992	31/03/2004	15.626.314,71		15.626.314,71	0,00	1.051.810,25	0,00
42/2001, de 27/02	Necesidades tesorería	Banco Crédito Local	13/03/2001	22/12/2005	1.502.530,26			1.502.530,26	1.502.508,68	1.502.508,68
276/2004, de 17/12	Inversión instal., reestruc.financ.	a determinar	pendiente			17.000.000,00		17.000.000,00		0,00
RECIPLASA					8.275.936,68	0,00	0,00	8.275.936,68	8.193.668,68	8.301.583,19
207/1998, de 23/12	Constr.plantas Onda y Almazora	Banco Santander	28/01/1999	22/06/2005	4.477.540,18			4.477.540,18	4.477.540,18	4.503.186,69
207/1998, de 23/12	Constr.plantas Onda y Almazora	B. Central Hispano	28/01/1999	24/06/2005	3.798.396,50			3.798.396,50	3.716.128,50	3.798.396,50
AYUNTAMIENTO QUESA					38.636,50	0,00	38.636,50	0,00	8.049,25	0,00
125/2000, de 5/09	Cancelar saldo C. Rural Valen.	Banco Crédito Local	26/09/2000	10/10/2004	38.636,50		38.636,50	0,00	8.049,25	0,00
PROYECTO CULTURAL CASTELLON S.A.					36.010.121,04	25.000.000,00	0,00	61.010.121,04	36.010.121,04	61.010.121,04
131/2001, de 26/07	Inversiones de la sociedad	DGZ Deka Bank	03/09/2001	25/09/2013	6.010.121,04			6.010.121,04	6.010.121,04	6.010.121,04
13/2002, de 08/02	Inversiones de la sociedad	Banco Bilbao Vizcaya	01/03/2002	25/03/2002	12.000.000,00			12.000.000,00	12.000.000,00	12.000.000,00
13/2002, de 08/02	Inversiones de la sociedad	DGZ Deka Bank	01/03/2002	03/04/2002	18.000.000,00			18.000.000,00	18.000.000,00	18.000.000,00



DECRETO	FINALIDAD	ENTIDAD AVALADA/ ENTIDAD FINANCIERA	FECHA CONCESION	FECHA VTO.	IMPORTE AVALADO 1-ene-2004	CONCEDIDOS 2004	CANCELADOS 2004	IMPORTE AVALADO 31-dic-2004	RIESGO VIVO AVALADO 1-ene-2004	RIESGO VIVO AVALADO 31-dic-2004
46/2004, de 26/03	Inversiones de la sociedad	Depfa ACS Bank	13/04/2004	04/05/2018		10.000.000,00		10.000.000,00		10.000.000,00
46/2004, de 26/03	Inversiones de la sociedad	Banco Bilbao Vizcaya	13/04/2004	13/05/2016		15.000.000,00		15.000.000,00		15.000.000,00
I.V. VIVIENDA, SA					298.242.122,39	0,00	0,00	298.242.122,39	157.013.213,28	132.230.276,92
261/1997, de 14/10	Actuación suelo	Banco Bilbao Vizcaya	29/10/1997	09/12/2007	14.905.100,19			14.905.100,19	9.936.733,48	7.452.550,12
306/1997, de 24/12	Pagos cesión cartera créditos	Banco Bilbao Vizcaya	16/11/1998	24/11/2003	10.800.000,00			10.800.000,00	1.414.894,61	217.180,93
189/1988, de 24/11	Refinanciar actuación suelo	B. Central Hispano	07/12/1998	31/12/2008	1.592.682,08			1.592.682,08	1.592.682,08	1.274.145,66
205/1998, de 23/12	Pago subv -plan vivie 92-95	Banco Bilbao Vizcaya	01/02/1999	16/02/2005	24.040.484,18			24.040.484,18	7.205.653,79	2.401.884,61
205/1998, de 23/12	Pago subv -plan vivie 92-95	Banco Bilbao Vizcaya	01/02/1999	16/02/2005	24.040.484,18			24.040.484,18	7.198.988,14	2.399.662,72
205/1998, de 23/12	Pago subv -plan vivie 92-95	Sindicado (agente C.Hispano)	01/02/1999	16/02/2005	72.121.452,53			72.121.452,53	21.636.435,68	7.212.145,25
233/1999, de 31/12	Constr infraestruc docente	Caja Madrid	06/03/2000	26/04/2006	120.741.919,23			120.741.919,23	88.157.724,35	86.134.728,63
5/2003, de 28/01	Parque logistico de Ribarroja	Banco Bilbao Vizcaya	14/03/2003	14/03/2005	30.000.000,00			30.000.000,00	19.870.101,15	25.137.979,00
SANEAMIENTO AGUAS RESIDUALES C.V.					302.919.380,24	0,00	14.292.067,84	288.627.312,40	212.695.074,35	244.534.707,14
114/1994, de 21/06	Obras Plan D. Saneam. C.V.	B.E.I.	12/12/1994	15/12/2004	12.020.242,09		12.020.242,09	0,00	1.502.530,26	0,00
114/1994, de 21/06	Obras Plan D. Saneam. C.V.	B.E.I.	17/02/1995	15/03/2005	18.030.363,13			18.030.363,13	4.507.590,78	2.253.795,39
135/1994, de 18/07	Obras Plan D. Saneam. C.V.	Bancaja	12/09/1994	15/10/2004	2.271.825,75		2.271.825,75	0,00	324.546,53	0,00
15/1995, de 24/01	Ampliación depuradora	Bancaja	06/02/1995	15/02/2005	485.617,78			485.617,78	104.060,91	34.686,93
361/1995, de 29/12	Obras Plan D. Saneam. C.V.	B.E.I.	17/02/1995	15/03/2010	42.070.847,31			42.070.847,31	26.772.357,38	22.947.734,89
233/1996, de 10/12	Obras Plan D. Saneam. C.V.	B.E.I.	20/03/1997	15/12/2011	24.040.484,18			24.040.484,18	17.483.988,49	15.298.489,93
233/1996, de 10/12	Obras Plan D. Saneam. C.V.	B.E.I.	20/03/1997	15/03/2009	24.000.000,00			24.000.000,00	24.000.000,00	24.000.000,00
233/1996, de 10/12	Obras Plan D. Saneam. C.V.	B.E.I.	20/03/1997	15/03/2020	6.000.000,00			6.000.000,00	6.000.000,00	6.000.000,00
233/1996, de 10/12	Obras Plan D. Saneam. C.V.	B.E.I.	20/03/1997	31/01/2020	12.000.000,00			12.000.000,00	12.000.000,00	12.000.000,00
176/2000, de 05/12	Obras Plan D. Saneam. C.V.	B.E.I.	29/01/2001	15/12/2020	42.000.000,00			42.000.000,00	42.000.000,00	42.000.000,00
138/2001, de 05/09	Obras Plan D. Saneam. C.V.	B.E.I.	24/10/2001	15/12/2026	42.000.000,00			42.000.000,00	42.000.000,00	42.000.000,00
76/2002, de 23/05	Instal. agua Plan D. Saneam. C.V.	B.E.I.	16/07/2002	25 años	78.000.000,00			78.000.000,00	36.000.000,00	78.000.000,00
CIRCUITO DEL MOTOR Y PROM. DEPORTIVA, S.A.					52.889.036,78	0,00	0,00	52.889.036,78	43.453.146,72	39.546.568,04
131/1999, de 17/09	Plan de inversiones sociedad	Caja Madrid	01/10/1999	07/07/2011	18.030.363,13			18.030.363,13	13.522.772,33	11.719.736,01
131/1999, de 17/09	Plan de inversiones sociedad	Banesto	01/10/1999	26/05/2011	7.813.157,36			7.813.157,36	6.250.525,89	5.469.210,16
131/1999, de 17/09	Plan de inversiones sociedad	Bancaja	01/10/1999	15/12/2010	7.212.145,25			7.212.145,25	5.048.501,66	4.327.287,13
131/1999, de 17/09	Plan de inversiones sociedad	Santander Central Hispano	01/10/1999	10/11/2011	6.010.121,04			6.010.121,04	4.808.096,84	4.207.084,74
33/2001, de 13/02	Plan de inversiones sociedad	DGZ Deka Bank	04/05/2001	11/05/2013	13.823.250,00			13.823.250,00	13.823.250,00	13.823.250,00
S. PROYECTOS TEMÁTICOS C.V., S.A.					445.639.819,28	72.000.000,00	0,00	517.639.819,28	358.767.221,67	428.911.648,86
188/1998, de 24/11	Plan de inversiones sociedad	Bancaja	21/01/1999	15/04/2009	11.447.822,13			11.447.822,13	11.447.822,13	11.447.822,13
188/1998, de 24/11	Plan de inversiones sociedad	CAM	21/01/1999	10/06/2009	17.171.733,20			17.171.733,20	17.171.733,00	17.171.733,00
188/1998, de 24/11	Plan de inversiones sociedad	Caja Rural Valencia	21/01/1999	11/08/2009	11.447.822,13			11.447.822,13	11.447.822,13	11.447.822,13
188/1998, de 24/11	Plan de inversiones sociedad	Banco de Valencia	21/01/1999	22/02/2009	5.723.911,06			5.723.911,06	5.723.911,06	5.723.911,06
188/1998, de 24/11	Plan de inversiones sociedad	Banco Alicante (actual. BBVA)	21/01/1999	10/02/2009	2.289.679,83			2.289.679,83	2.289.679,83	2.289.679,83
221/1999, de 15/12	Plan de inversiones sociedad	Banco Comercio (actual. BBVA)	14/01/2000	19/01/2010	3.005.060,52			3.005.060,52	2.441.611,68	2.065.979,12
221/1999, de 15/12	Plan de inversiones sociedad	Banco Bilbao Vizcaya	14/01/2000	31/12/2009	6.010.121,04			6.010.121,04	4.507.590,78	3.756.325,65



DECRETO	FINALIDAD	ENTIDAD AVALADA/ ENTIDAD FINANCIERA	FECHA CONCESION	FECHA VTO.	IMPORTE AVALADO 1-ene-2004	CONCEDIDOS 2004	CANCELADOS 2004	IMPORTE AVALADO 31-dic-2004	RIESGO VIVO AVALADO 1-ene-2004	RIESGO VIVO AVALADO 31-dic-2004
221/1999, de 15/12	Plan de inversiones sociedad	Banco Crédito Local	14/01/2000	02/02/2010	30.050.605,22			30.050.605,22	23.477.035,35	19.720.709,71
221/1999, de 15/12	Plan de inversiones sociedad	Bancaja	14/01/2000	15/12/2009	7.212.145,25			7.212.145,25	4.808.096,81	4.006.747,33
221/1999, de 15/12	Plan de inversiones sociedad	DGZ Deka Bank	03/07/2000	20/07/2012	43.873.000,00			43.873.000,00	43.873.000,00	43.873.000,00
175/2000, de 5/12	Plan de inversiones sociedad	HSBC T&B	14/12/2000	19/12/2008	40.000.000,00			40.000.000,00	40.000.000,00	40.000.000,00
32/2001, de 16/02	Plan de inversiones sociedad	DGZ Deka Bank	16/02/2001	20/02/2013	40.000.000,00			40.000.000,00	40.000.000,00	40.000.000,00
141/2001, de 5/09	Cumpl.obligac.econó. Paramount	Paramount Pictures	01/10/2001		6.578.918,90			6.578.918,90	6.578.918,90	6.578.918,90
95/2002, de 04/07	Ejecución plan inversiones	Deka Bank	05/07/2002	30/07/2012	12.000.000,00			12.000.000,00	15.000.000,00	15.000.000,00
95/2002, de 04/07	Ejecución plan inversiones	Banco Bilbao Vizcaya	05/07/2002	30/06/2009	15.000.000,00			15.000.000,00	12.000.000,00	12.000.000,00
95/2002, de 04/07	Ejecución plan inversiones	ICO	05/07/2002	18/10/2012	30.000.000,00			30.000.000,00	30.000.000,00	30.000.000,00
95/2002, de 04/07	Ejecución plan inversiones	Dexia Sabadell	05/07/2002	23/01/2015	50.000.000,00			50.000.000,00	50.000.000,00	50.000.000,00
95/2002, de 04/07	Ejecución plan inversiones	HVB B. Luxembourg	11/12/2002	17/12/2009	38.000.000,00			38.000.000,00	38.000.000,00	38.000.000,00
232/2003, de 28/11	Ejecución plan de inversiones	Caja Madrid	23/12/2003	23/12/2011	45.829.000,00			45.829.000,00	0,00	45.829.000,00
232/2003, de 28/11	Ejecución plan de inversiones	Banco Bilbao Vizcaya	23/12/2003	23/12/2018	30.000.000,00			30.000.000,00	0,00	30.000.000,00
257/2004, de 19/11	Ejecución plan de inversiones	Landesbank Hessen-Thüringen	pendiente			72.000.000,00		72.000.000,00	0,00	0,00
C. ARTES Y CIENCIAS, S.A.					80.000.000,00	0,00	0,00	80.000.000,00	11.443.565,78	30.920.188,26
132/1999, de 17/09	Plan de inversiones sociedad	Sindicado (agente SCH)	14/10/1999	18/10/04, prorr. h. 18/06/2021	80.000.000,00			80.000.000,00	11.443.565,78	30.920.188,26
102/2001, de 12/06	Ampliación línea de crédito	Sindicado (agente SCH)	15/10/2001	18/10/04, prorr. h. 18/06/2021	-			-	-	-
RTVV					407.132.896,00	132.957.890,00	0,00	540.090.786,00	377.521.363,42	508.255.966,00
121/2000, de 25/07	Ampliación de capital	DGZ Deka Bank	06/09/2000	20/09/2012	82.458.000,00			82.458.000,00	82.458.000,00	82.458.000,00
99/2001, de 12/06	Ampliación de capital	Dresdner Bank	16/07/2001	20/07/2016	94.959.896,00			94.959.896,00	94.959.896,00	94.959.896,00
48/2002, de 26/03	Ampliación de capital	Sindicado (agente BBVA)	12/06/2002	20/06/2009	55.411.000,00			55.411.000,00	55.411.000,00	55.411.000,00
48/2002, de 26/03	Ampliación de capital	Hypovereinsbak	29/07/2002	20/09/2007	50.346.000,00			50.346.000,00	50.346.000,00	50.346.000,00
26/2003, de 25/03	Ampliación de capital	Banco Bilbao Vizcaya	04/06/2003	04/06/2018	55.000.000,00			55.000.000,00	50.000.000,00	50.000.000,00
26/2003, de 25/03	Ampliación de capital	Deutsche Postbank	15/05/2003	20/05/2013	50.000.000,00			50.000.000,00	18.958.000,00	18.958.000,00
26/2003, de 25/03	Ampliación de capital	Muenchener Hypothekenbank	15/05/2003	20/05/2013	18.958.000,00			18.958.000,00	25.388.467,42	55.000.000,00
118/2004, de 09/07	Ampliación de capital	Deutsche Postbank AG	19/07/2004	21/07/2014		69.288.250,00		69.288.250,00		69.288.250,00
253/2004, de 12/11	Ampliación de capital	Banco Bilbao Vizcaya	17/11/2004	24/11/2016		31.834.820,00		31.834.820,00		31.834.820,00
253/2004, de 12/11	Ampliación de capital	Dexia Sabadell Banco Local	pendiente			31.834.820,00		31.834.820,00		0,00
VAERSA					57.634.363,00	0,00	0,00	57.634.363,00	38.550.363,00	57.634.363,00
137/2001, de 05/09	Plan de inversiones sociedad	DGZ Deka Bank	17/09/2001	18/10/2013	13.826.630,00			13.826.630,00	13.826.630,00	13.826.630,00
137/2001, de 05/09	Plan de inversiones sociedad	Banco Bilbao Vizcaya	17/09/2001	06/11/2011	4.203.733,00			4.203.733,00	4.203.733,00	4.203.733,00
183/2002, de 19/11	Proyectos inversión 2002/3	Banco Bilbao Vizcaya	22/11/2002	02/12/2017	39.604.000,00			39.604.000,00	20.520.000,00	39.604.000,00
J.C. USUARIOS VINALOPÓ, L'ALACANTÍ Y CONSORCIO AGUAS MARINA BAJA					7.512.651,30	0,00	0,00	7.512.651,30	0,00	0,00

DECRETO	FINALIDAD	ENTIDAD AVALADA/ ENTIDAD FINANCIERA	FECHA CONCESION	FECHA VTO.	IMPORTE AVALADO 1-ene-2004	CONCEDIDOS 2004	CANCELADOS 2004	IMPORTE AVALADO 31-dic-2004	RIESGO VIVO AVALADO 1-ene-2004	RIESGO VIVO AVALADO 31-dic-2004
182/2002, de 19/11	Trasvase Jucar-Vinalopó	Sindicado (agente CAM)	20/12/2002	1a> hasta 2031	7.512.651,30			7.512.651,30	0,00	0,00
F.C. ARTES ESCENICAS					31.553.140,00	0,00	0,00	31.553.140,00	9.000.000,00	14.000.000,00
9/2003, de 04/02	Financiación inversiones sociedad	Dexia Sabadell Banco Local	12/03/2003	12/09/2019	31.553.140,00			31.553.140,00	9.000.000,00	14.000.000,00
CIEGSA					80.000.000,00	420.000.000,00	0,00	500.000.000,00	15.000.000,00	380.000.000,00
65/2003, de 03/06	Financiación planes inversión en infrae B.E.I.		19/06/2003	12 años	80.000.000,00			80.000.000,00	15.000.000,00	80.000.000,00
117/2004, de 09/07	Financiación planes inversión en infrae B.E.I.		07/04/2004	15/09/2029		300.000.000,00		300.000.000,00		300.000.000,00
117/2004, de 09/07	Financiación planes inversión en infrae B.E.I.		pendiente	-		120.000.000,00		120.000.000,00		0,00
AEROPUERTO CASTELLON						46.000.000,00	0,00	46.000.000,00		0,00
1/2004, de 16/01	Financiar concesión préstamo	Caixa d'Estalvis de Catalunya	21/01/2004	h 25 años	-	46.000.000,00		46.000.000,00		0,00
TOTAL					2.219.602.501,28	849.957.890,00	43.660.095,03	3.025.900.296,25	1.502.348.334,22	2.186.184.172,29

AVALES CONCEDIDOS DURANTE EL EJERCICIO 2004

DECRETO	FINALIDAD	ENTIDAD FINANCIERA / ENTIDAD AVALADA	IMPORTE AVALADO	FECHA CONCESIÓN	FECHA VENCIMIENTO
AEROPUERTO CASTELLÓN					
1/2004, de 16-ene.	Financiar concesión préstamo	Caixa Catalunya (sindicado)	46.000.000,00	23/01/2004	hasta 25 años
FFGV					
45/2004, de 26-mar.	Tranvía de Alicante	Banco Europeo de Inversiones	75.000.000,00	08/03/2004	20 desde disp.
PROYECTO CULTURAL CASTELLÓN, S.A.					
46/2004, de 26-mar.	Inversiones de la sociedad	Depfa ACS Bank	10.000.000,00	13/04/2004	04/05/2018
46/2004, de 26-mar.	Inversiones de la sociedad	Banco Bilbao Vizcaya Argentaria	15.000.000,00	13/05/2004	13/05/2016
Subtotal P.C.CASTELLON			25.000.000,00		
CIEGSA					
117/2004, de 9-jul.	Financiación planes inversión en infraestructuras de centros docentes	Banco Europeo de Inversiones	300.000.000,00	07/04/2004	15/09/2029
		Banco Europeo de Inversiones	120.000.000,00	pendiente	-
Subtotal CIEGSA			420.000.000,00		
RTVV					
118/2004, de 9-jul.	Ampliación de capital	Deutsche Postbank AG	69.288.250,00	21/07/2004	21/07/2014
253/2004, de 12-nov.	Ampliación de capital	Banco Bilbao Vizcaya Argentaria	31.834.820,00	24/11/2004	24/11/2016
253/2004, de 12-nov.	Ampliación de capital	Dexia Sabadell Banco Local	31.834.820,00	pendiente	-
Subtotal RTVV			132.957.890,00		
S. PROYECTOS TEMÁTICOS C.V., S.A.					
257/2004, de 19-nov.	Ejecución plan inversiones	Landesbank Hessen-Thüringen G.	72.000.000,00	pendiente	-
FERIA VALENCIA					
277/2004, de 17-dic.	Tesorería - ampliación feria	Banco Europeo de Inversiones	62.000.000,00	pendiente	-
FERIA ALICANTE					
276/2004, de 17-dic.	Ampliación instalaciones	a determinar	17.000.000,00	pendiente	-
TOTAL			849.957.890,00		

LIMITACIONES LEGALES

Límite presupuestario : 850.000.000,00 euros

(Artículo 35 Ley de Presupuesto de la Generalitat Valenciana para el ejercicio 2004).



CANCELACIÓN DE OPERACIONES AVALADAS POR LA GENERALITAT VALENCIANA DURANTE EL EJERCICIO 2004

E. AVALADA	E. FINANCIERA	DECRETO AUTORIZACIÓN	IMPORTE AVALADO	FECHA FORMALIZACIÓN	FECHA CANCELACIÓN	OBSERVACIONES
IFA-FICIA	Banco Crédito Local	9/1991 de 10 enero	480.809,68	20/02/1991	31/03/2004	Cancelado por vencimiento de la operación
	Banco Crédito Local	26/1991 de 4 de febrero	13.222.266,30	14/03/1991	31/03/2004	Cancelado por vencimiento de la operación
	Banco Crédito Local	66/1992 de 13 de abril	15.626.314,71	13/05/1992	31/03/2004	Cancelado por vencimiento de la operación
AYUNTAMIENTO QUESA	Banco Crédito Local	Mediante Decreto 125/2000, de 5 de septiembre	38.636,50	10/10/2000	10/10/2004	Cancelado por vencimiento de la operación
SANEAMIENTO AGUAS RESIDUALES C.V.	Banco Europeo de Inversiones	114/1994 de 21 de junio	12.020.242,09	12/12/1994	15/12/2004	Cancelado por vencimiento de la operación
	Bancaja	135/1994 de 18 de julio	2.271.825,75	17/09/1994	15/10/2004	Cancelado por vencimiento de la operación
TOTAL			43.660.095,03			

4. MEMORIA

4.G- INFORMACIÓN SOBRE OPERACIONES DE INTERCAMBIO FINANCIERO

4.G.1- De intereses


4.G.2- De divisas

4

4. MEMORIA

4.G- INFORMACIÓN SOBRE OPERACIONES DE INTERCAMBIO FINANCIERO

4.G.1- De intereses



4

OPERACIONES DE INTERCAMBIO FINANCIERO DE INTERESES

Listado de Coberturas de Tipos de Interés (no incluye el pago de intereses del pasivo subyacente)

REFERENCIA	TIPO DE FLUJO	ENTIDAD	FECHA INICIO	FECHA LIQUID.	FECHA AMORTIZ.	TIPO DE INTERES O CAMBIO	IMPORTE EN DIVISA	IMPORTE EN EUROS
0107: PTMO DEUT 96								
EUR: EURO								
SWI009921	Interest	UBSU	15-jun-01	15-jun-04	15-jun-07	5,93500%	(725.291,39)	(725.291,39)
SWI009921	Interest	UBSU	15-jun-01	15-jun-04	15-jun-07	2,17800%	266.164,22	266.164,22
Total 15-6-2004							(459.127,17)	(459.127,17)
SWI009921	Interest	UBSU	15-jun-01	15-dic-04	15-jun-07	5,93500%	(725.291,39)	(725.291,39)
SWI009921	Interest	UBSU	15-jun-01	15-dic-04	15-jun-07	2,20400%	269.341,57	269.341,57
Total 15-12-2004							(455.949,82)	(455.949,82)
Total 0107: PTMO DEUT 96								(915.076,99)
0209: PTMO BBVA 2004								
EUR: EURO								
SWI011982	Interest	INDO	11-feb-04	11-may-04	11-feb-14	2,07400%	259.250,00	259.250,00
SWI011981	Interest	BBVA	11-feb-04	11-may-04	11-feb-14	2,07400%	259.250,00	259.250,00
SWI011984	Interest	GOLDMAN	11-feb-04	11-may-04	11-feb-14	2,07400%	259.250,00	259.250,00
SWI011983	Interest	JMOR	11-feb-04	11-may-04	11-feb-14	2,07400%	259.250,00	259.250,00
Total 11/05/2004							1.037.000,00	1.037.000,00
SWI011983	Interest	JMOR	11-feb-04	11-ago-04	11-feb-14	2,08100%	265.905,56	265.905,56
SWI011984	Interest	GOLDMAN	11-feb-04	11-ago-04	11-feb-14	2,08100%	265.905,56	265.905,56
SWI011981	Interest	BBVA	11-feb-04	11-ago-04	11-feb-14	2,08100%	265.905,56	265.905,56
SWI011982	Interest	INDO	11-feb-04	11-ago-04	11-feb-14	2,08100%	265.905,56	265.905,56
Total 11/08/2004							1.063.622,24	1.063.622,24
SWI011982	Interest	INDO	11-feb-04	11-nov-04	11-feb-14	2,11200%	269.866,67	269.866,67
SWI011981	Interest	BBVA	11-feb-04	11-nov-04	11-feb-14	2,11200%	269.866,67	269.866,67
SWI011984	Interest	GOLDMAN	11-feb-04	11-nov-04	11-feb-14	2,11200%	269.866,67	269.866,67
SWI011983	Interest	JMOR	11-feb-04	11-nov-04	11-feb-14	2,11200%	269.866,67	269.866,67
Total 11/11/2004							1.079.466,68	1.079.466,68
Total 0209: PTMO BBVA 2004								3.180.088,92
0405: COL.PRIV 02-MSTANLEY								
EUR: EURO								
SWI009066	Interest	BOAM	14-mar-01	15-mar-04	15-mar-04	5,44000%	(5.455.111,11)	(5.455.111,11)
SWI009066	Interest	BOAM	14-mar-01	15-mar-04	15-mar-04	2,15000%	543.472,22	543.472,22
Total 15/03/2004							(4.911.638,89)	(4.911.638,89)
Total 0405: COL.PRIV 02-MSTANLEY								(4.911.638,89)
0408: PTMO ABRIL 2000								
EUR: EURO								
SWI009915	Interest	CITI	17-dic-01	15-jun-04	15-jun-05	5,83500%	(534.803,11)	(534.803,11)
SWI009915	Interest	CITI	17-dic-01	15-jun-04	15-jun-05	2,17800%	199.623,17	199.623,17
SWI009918	Interest	CITI	17-dic-01	15-jun-04	15-jun-05	2,17800%	266.164,22	266.164,22
SWI009918	Interest	CITI	17-dic-01	15-jun-04	15-jun-05	5,98000%	(730.790,65)	(730.790,65)
Total 15/06/2004							(799.806,37)	(799.806,37)
SWI009918	Interest	CITI	17-dic-01	15-dic-04	15-jun-05	5,98000%	(730.790,65)	(730.790,65)
SWI009918	Interest	CITI	17-dic-01	15-dic-04	15-jun-05	2,20400%	269.341,57	269.341,57
SWI009915	Interest	CITI	17-dic-01	15-dic-04	15-jun-05	2,20400%	202.006,18	202.006,18
SWI009915	Interest	CITI	17-dic-01	15-dic-04	15-jun-05	5,83500%	(534.803,11)	(534.803,11)
Total 15/12/2004							(794.246,01)	(794.246,01)
Total 0408: PTMO ABRIL 2000								(1.594.052,38)
0412: COL.PRIV 02-DRESDNER								
EUR: EURO								
OCF010540	Interest	INDO	06-mar-02	16-feb-04	16-feb-05	1,39000%	0,00	0,00
OCF010264	Interest	CITI	04-dic-01	16-feb-04	16-feb-05	1,39000%	0,00	0,00
OCF010265	Interest	CITI	04-dic-01	16-feb-04	16-feb-05	1,39000%	0,00	0,00
SWI010263	Interest	CITI	18-feb-02	16-feb-04	16-feb-05	1,39000%	(281.088,89)	(281.088,89)
SWI010263	Interest	CITI	18-feb-02	16-feb-04	16-feb-05	2,17100%	109.756,11	109.756,11
SWI010537	Interest	INDO	18-feb-02	16-feb-04	16-feb-05	1,39000%	281.088,89	281.088,89
OCF010538	Interest	INDO	06-mar-02	16-feb-04	16-feb-05	1,39000%	0,00	0,00
OCF010539	Interest	INDO	06-mar-02	16-feb-04	16-feb-05	1,39000%	0,00	0,00
SWI010537	Interest	INDO	18-feb-02	16-feb-04	16-feb-05	2,17100%	(109.756,11)	(109.756,11)
OCF010266	Interest	CITI	04-dic-01	16-feb-04	16-feb-05	1,39000%	0,00	0,00
Total 16-2-2004							(0,00)	(0,00)
SWI009052	Interest	INDO	14-mar-01	15-mar-04	15-mar-04	5,49000%	(2.752.625,00)	(2.752.625,00)
SWI009052	Interest	INDO	14-mar-01	15-mar-04	15-mar-04	2,15000%	271.736,11	271.736,11
SWI009053	Interest	SOCI	14-mar-01	15-mar-04	15-mar-04	5,49500%	(2.755.131,94)	(2.755.131,94)
SWI009053	Interest	SOCI	14-mar-01	15-mar-04	15-mar-04	2,15000%	271.736,11	271.736,11
Total 14-03-2004							(4.964.284,72)	(4.964.284,72)
SWI010263	Interest	CITI	18-feb-02	17-may-04	16-feb-05	2,06700%	104.498,33	104.498,33
SWI010537	Interest	INDO	18-feb-02	17-may-04	16-feb-05	2,06700%	(104.498,33)	(104.498,33)
Total 17-05-2004							0,00	0,00

REFERENCIA	TIPO DE FLUJO	ENTIDAD	FECHA INICIO	FECHA LIQUID.	FECHA AMORTIZ.	TIPO DE INTERES O CAMBIO	IMPORTE EN DIVISA	IMPORTE EN EUROS
SWI010263	Interest	CITI	18-feb-02	16-ago-04	16-feb-05	2,09300%	105.812,78	105.812,78
SWI010537	Interest	INDO	18-feb-02	16-ago-04	16-feb-05	2,09300%	(105.812,78)	(105.812,78)
Total 16-08-2004							0,00	0,00
SWI010263	Interest	CITI	18-feb-02	16-nov-04	16-feb-05	2,11400%	108.048,89	108.048,89
SWI010537	Interest	INDO	18-feb-02	16-nov-04	16-feb-05	2,11400%	(108.048,89)	(108.048,89)
Total 16-11-2004							0,00	0,00
Total 0412: COL.PRIV 02-DRESDNER								(4.964.284,72)
0607: PTMO BCL 97								
EUR: EURO								
OCF007028	Interest	CITI	12-dic-97	29-mar-04	27-jun-07	2,11800%	0,00	0,00
OCF007025	Interest	SANT	12-dic-97	29-mar-04	27-jun-07	2,11800%	0,00	0,00
OCF011209	Interest	BSCH	12-dic-97	29-mar-04	27-jun-07	2,11800%	(319.888,02)	(319.888,02)
OCF011212	Interest	CITI	12-dic-97	29-mar-04	27-jun-07	2,11800%	(89.482,36)	(89.482,36)
OCF011211	Interest	CITI	12-dic-97	29-mar-04	27-jun-07	2,11800%	(189.933,51)	(189.933,51)
OCF011210	Interest	BSCH	12-dic-97	29-mar-04	27-jun-07	2,11800%	(168.330,14)	(168.330,14)
Total 29-03-2004							(767.634,03)	(767.634,03)
OCF011210	Interest	BSCH	12-dic-97	28-jun-04	27-jun-07	1,92600%	(168.330,14)	(168.330,14)
OCF011211	Interest	CITI	12-dic-97	28-jun-04	27-jun-07	1,92600%	(203.788,85)	(203.788,85)
OCF011212	Interest	CITI	12-dic-97	28-jun-04	27-jun-07	1,92600%	(89.482,35)	(89.482,35)
OCF011209	Interest	BSCH	12-dic-97	28-jun-04	27-jun-07	1,92600%	(343.223,32)	(343.223,32)
OCF007025	Interest	SANT	12-dic-97	28-jun-04	27-jun-07	1,92600%	0,00	0,00
OCF007028	Interest	CITI	12-dic-97	28-jun-04	27-jun-07	1,92600%	0,00	0,00
Total 28-06-2004							(804.824,66)	(804.824,66)
OCF007028	Interest	CITI	12-dic-97	27-sep-04	27-jun-07	2,09800%	0,00	0,00
OCF007025	Interest	SANT	12-dic-97	27-sep-04	27-jun-07	2,09800%	0,00	0,00
OCF011209	Interest	BSCH	12-dic-97	27-sep-04	27-jun-07	2,09800%	(322.318,78)	(322.318,78)
OCF011212	Interest	CITI	12-dic-97	27-sep-04	27-jun-07	2,09800%	(89.482,35)	(89.482,35)
OCF011211	Interest	CITI	12-dic-97	27-sep-04	27-jun-07	2,09800%	(191.376,78)	(191.376,78)
OCF011210	Interest	BSCH	12-dic-97	27-sep-04	27-jun-07	2,09800%	(168.330,14)	(168.330,14)
Total 27-09-2004							(771.508,05)	(771.508,05)
OCF011210	Interest	BSCH	12-dic-97	27-dic-04	27-jun-07	2,10400%	(168.330,13)	(168.330,13)
OCF011211	Interest	CITI	12-dic-97	27-dic-04	27-jun-07	2,10400%	(190.943,80)	(190.943,80)
OCF011212	Interest	CITI	12-dic-97	27-dic-04	27-jun-07	2,10400%	(89.482,35)	(89.482,35)
OCF011209	Interest	BSCH	12-dic-97	27-dic-04	27-jun-07	2,10400%	(321.589,56)	(321.589,56)
OCF007025	Interest	SANT	12-dic-97	27-dic-04	27-jun-07	2,10400%	0,00	0,00
OCF007028	Interest	CITI	12-dic-97	27-dic-04	27-jun-07	2,10400%	0,00	0,00
Total 27-12-2004							(770.345,84)	(770.345,84)
Total 0607: PTMO BCL 97								(3.114.312,58)
1005: COL.PRIV 02-SOCGEN								
EUR: EURO								
SWI011072	Interest	CITI	13-ene-03	13-ene-04	14-ene-13	4,69500%	(2.347.500,00)	(2.347.500,00)
SWI011072	Interest	CITI	13-ene-03	13-ene-04	14-ene-13	2,13300%	272.550,00	272.550,00
SWI011036	Interest	INDO	13-ene-03	13-ene-04	14-ene-13	4,82250%	(2.411.250,00)	(2.411.250,00)
SWI011036	Interest	INDO	13-ene-03	13-ene-04	14-ene-13	2,13300%	272.550,00	272.550,00
SWI011043	Interest	CITI	13-ene-03	13-ene-04	14-ene-13	4,82250%	(2.411.250,00)	(2.411.250,00)
SWI011043	Interest	CITI	13-ene-03	13-ene-04	14-ene-13	2,13300%	272.550,00	272.550,00
SWI011063	Interest	BSCH	13-ene-03	13-ene-04	14-ene-13	4,77000%	(2.385.000,00)	(2.385.000,00)
SWI011063	Interest	BSCH	13-ene-03	13-ene-04	14-ene-13	2,13300%	272.550,00	272.550,00
SWI011064	Interest	CITI	13-ene-03	13-ene-04	14-ene-13	4,76500%	(2.382.500,00)	(2.382.500,00)
SWI011064	Interest	CITI	13-ene-03	13-ene-04	14-ene-13	2,13300%	272.550,00	272.550,00
SWI011042	Interest	DEUT	13-ene-03	13-ene-04	14-ene-13	4,82000%	(2.410.000,00)	(2.410.000,00)
SWI011042	Interest	DEUT	13-ene-03	13-ene-04	14-ene-13	2,13300%	272.550,00	272.550,00
SWI011073	Interest	INDO	13-ene-03	13-ene-04	14-ene-13	4,69000%	(2.345.000,00)	(2.345.000,00)
SWI011073	Interest	INDO	13-ene-03	13-ene-04	14-ene-13	2,13300%	272.550,00	272.550,00
Total 13/01/2004							(14.784.650,00)	(14.784.650,00)
OCF011052	Interest	JMOR	07-nov-02	09-feb-04	07-nov-12	2,16400%	0,00	0,00
OCF011053	Interest	JMOR	07-nov-02	09-feb-04	07-nov-12	2,16400%	(153.011,11)	(153.011,11)
OCF011050	Interest	JMOR	07-nov-02	09-feb-04	07-nov-12	2,16400%	0,00	0,00
OCF011051	Interest	JMOR	07-nov-02	09-feb-04	07-nov-12	2,16400%	0,00	0,00
OCF011054	Interest	JMOR	07-nov-02	09-feb-04	07-nov-12	2,16400%	(589.458,33)	(589.458,33)
Total 09/02/2004							(742.469,44)	(742.469,44)
SWI011064	Interest	CITI	13-ene-03	13-abr-04	14-ene-13	2,10200%	265.669,44	265.669,44
SWI011063	Interest	BSCH	13-ene-03	13-abr-04	14-ene-13	2,10200%	265.669,44	265.669,44
SWI011042	Interest	DEUT	13-ene-03	13-abr-04	14-ene-13	2,10200%	265.669,44	265.669,44
SWI011072	Interest	CITI	13-ene-03	13-abr-04	14-ene-13	2,10200%	265.669,44	265.669,44
SWI011043	Interest	CITI	13-ene-03	13-abr-04	14-ene-13	2,10200%	265.669,44	265.669,44
SWI011036	Interest	INDO	13-ene-03	13-abr-04	14-ene-13	2,10200%	265.669,44	265.669,44
SWI011073	Interest	INDO	13-ene-03	13-abr-04	14-ene-13	2,10200%	265.669,44	265.669,44
Total 13/04/2004							1.859.686,08	1.859.686,08
SWI011044	Interest	ABNA	04-nov-02	04-may-04	05-nov-12	4,42000%	(1.117.277,78)	(1.117.277,78)
SWI011044	Interest	ABNA	04-nov-02	04-may-04	05-nov-12	2,21300%	559.397,22	559.397,22
OCF011046	Interest	ABNA	04-nov-02	04-may-04	05-nov-12	2,21300%	0,00	0,00
OCF011047	Interest	ABNA	04-nov-02	04-may-04	05-nov-12	2,21300%	0,00	0,00

REFERENCIA	TIPO DE FLUJO	ENTIDAD	FECHA INICIO	FECHA LIQUID.	FECHA AMORTIZ.	TIPO DE INTERES O CAMBIO	IMPORTE EN DIVISA	IMPORTE EN EUROS
						Total 04/05/2004	(557.880,56)	(557.880,56)
OCF011050	Interest	JMOR	07-nov-02	07-may-04	07-nov-12	2,08300%	0,00	0,00
OCF011054	Interest	JMOR	07-nov-02	07-may-04	07-nov-12	2,08300%	(551.833,33)	(551.833,33)
OCF011051	Interest	JMOR	07-nov-02	07-may-04	07-nov-12	2,08300%	0,00	0,00
OCF011053	Interest	JMOR	07-nov-02	07-may-04	07-nov-12	2,08300%	(163.044,44)	(163.044,44)
OCF011052	Interest	JMOR	07-nov-02	07-may-04	07-nov-12	2,08300%	0,00	0,00
						Total 07/05/2004	(714.877,77)	(714.877,77)
SWI011072	Interest	CITI	13-ene-03	13-jul-04	14-ene-13	2,03800%	257.580,56	257.580,56
SWI011036	Interest	INDO	13-ene-03	13-jul-04	14-ene-13	2,03800%	257.580,56	257.580,56
SWI011043	Interest	CITI	13-ene-03	13-jul-04	14-ene-13	2,03800%	257.580,56	257.580,56
SWI011064	Interest	CITI	13-ene-03	13-jul-04	14-ene-13	2,03800%	257.580,56	257.580,56
SWI011063	Interest	BSCH	13-ene-03	13-jul-04	14-ene-13	2,03800%	257.580,56	257.580,56
SWI011042	Interest	DEUT	13-ene-03	13-jul-04	14-ene-13	2,03800%	257.580,56	257.580,56
SWI011073	Interest	INDO	13-ene-03	13-jul-04	14-ene-13	2,03800%	257.580,56	257.580,56
						Total 13/07/2004	1.803.063,92	1.803.063,92
OCF011052	Interest	JMOR	07-nov-02	09-ago-04	07-nov-12	2,07200%	0,00	0,00
OCF011053	Interest	JMOR	07-nov-02	09-ago-04	07-nov-12	2,07200%	(177.033,33)	(177.033,33)
OCF011050	Interest	JMOR	07-nov-02	09-ago-04	07-nov-12	2,07200%	0,00	0,00
OCF011051	Interest	JMOR	07-nov-02	09-ago-04	07-nov-12	2,07200%	0,00	0,00
OCF011054	Interest	JMOR	07-nov-02	09-ago-04	07-nov-12	2,07200%	(589.458,34)	(589.458,34)
						Total 09/08/2004	(766.491,67)	(766.491,67)
SWI011064	Interest	CITI	13-ene-03	13-oct-04	14-ene-13	2,11400%	270.122,22	270.122,22
SWI011063	Interest	BSCH	13-ene-03	13-oct-04	14-ene-13	2,11400%	270.122,22	270.122,22
SWI011042	Interest	DEUT	13-ene-03	13-oct-04	14-ene-13	2,11400%	270.122,22	270.122,22
SWI011043	Interest	CITI	13-ene-03	13-oct-04	14-ene-13	2,11400%	270.122,22	270.122,22
SWI011036	Interest	INDO	13-ene-03	13-oct-04	14-ene-13	2,11400%	270.122,22	270.122,22
SWI011073	Interest	INDO	13-ene-03	13-oct-04	14-ene-13	2,11400%	270.122,22	270.122,22
SWI011072	Interest	CITI	13-ene-03	13-oct-04	14-ene-13	2,11400%	270.122,22	270.122,22
						Total 13/10/2004	1.890.855,54	1.890.855,54
SWI011044	Interest	ABNA	04-nov-02	04-nov-04	05-nov-12	2,10600%	538.200,00	538.200,00
SWI011044	Interest	ABNA	04-nov-02	04-nov-04	05-nov-12	4,42000%	(1.129.555,56)	(1.129.555,56)
OCF011047	Interest	ABNA	04-nov-02	04-nov-04	05-nov-12	2,10600%	0,00	0,00
OCF011046	Interest	ABNA	04-nov-02	04-nov-04	05-nov-12	2,10600%	0,00	0,00
						Total 04/11/2004	(591.355,56)	(591.355,56)
OCF011050	Interest	JMOR	07-nov-02	08-nov-04	07-nov-12	2,11600%	0,00	0,00
OCF011054	Interest	JMOR	07-nov-02	08-nov-04	07-nov-12	2,11600%	(570.645,83)	(570.645,83)
OCF011051	Interest	JMOR	07-nov-02	08-nov-04	07-nov-12	2,11600%	0,00	0,00
OCF011053	Interest	JMOR	07-nov-02	08-nov-04	07-nov-12	2,11600%	(160.261,11)	(160.261,11)
OCF011052	Interest	JMOR	07-nov-02	08-nov-04	07-nov-12	2,11600%	0,00	0,00
						Total 08/11/2004	(730.906,94)	(730.906,94)
Total 1005: COL.PRIV 02-SOCGEN								(13.335.026,40)
1207: O6,25 151207								
CHF: Swiss Franc								
SWC010733	Interest	UBSU	31-may-02	15-jun-04	15-dic-07	0,35000%	(130.590,83)	(86.656,16)
FXF012219	Compra CHF/€UBSU		15-jun-04	15-jun-04	15-jun-04	1,5070	130.590,83	86.656,16
						Total 15/06/2004	0,00	0,00
SWC010733	Interest	UBSU	31-may-02	15-dic-04	15-dic-07	0,68500%	(255.584,92)	(166.450,62)
FXF012565	Compra CHF/€UBSU		15-dic-04	15-dic-04	15-dic-04	1,5355	255.584,92	166.450,62
						Total 15/12/2004	0,00	0,00
Total CHF: Swiss Franc								0,00
EUR: EURO								
SWC010733	Interest	UBSU	31-may-02	15-jun-04	15-dic-07	2,20500%	560.437,50	560.437,50
SWI010734	Interest	INDO	17-jun-02	15-jun-04	15-dic-07	4,45643%	(1.132.675,96)	(1.132.675,96)
FXF012219	Compra CHF/€UBSU		15-jun-04	15-jun-04	15-jun-04	1,5070	(130.590,83)	(86.656,16)
						Total 16-6-2004	(702.829,29)	(658.894,62)
FXF012565	Compra CHF/€UBSU		15-dic-04	15-dic-04	15-dic-04	1,5355	(255.584,92)	(166.450,62)
SWI010734	Interest	INDO	17-jun-02	15-dic-04	15-dic-07	4,03515%	(1.025.600,63)	(1.025.600,63)
SWI010734	Interest	INDO	17-jun-02	15-dic-04	15-dic-07	6,25000%	3.125.397,68	3.125.397,68
SWC010733	Interest	UBSU	31-may-02	15-dic-04	15-dic-07	2,19900%	558.912,50	558.912,50
						Total 15/12/2004	2.403.124,63	2.492.258,93
Total 1207: O6,25 151207								1.833.364,31
DI06: PTMO BBVA 2004/2								
EUR: EURO								
OSW012057	Fee	BNPE	11-mar-04	11-mar-04	11-jun-04		80.435,00	80.435,00
						Total 11/03/2004	80.435,00	80.435,00
SWI012041	Interest	ABNA	10-mar-04	10-jun-04	10-mar-14	2,05200%	262.200,00	262.200,00
SWI012042	Interest	BBVA	10-mar-04	10-jun-04	10-mar-14	2,05200%	262.200,00	262.200,00
						Total 10/06/2004	524.400,00	524.400,00
OSW012055	Fee	UBSU	09-sep-04	09-sep-04	13-sep-04		267.500,00	267.500,00
						Total 09/09/2004	267.500,00	267.500,00
SWI012041	Interest	ABNA	10-mar-04	10-sep-04	10-mar-14	2,10200%	268.588,89	268.588,89

REFERENCIA	TIPO DE FLUJO	ENTIDAD	FECHA INICIO	FECHA LIQUID.	FECHA AMORTIZ.	TIPO DE INTERES O CAMBIO	IMPORTE EN DIVISA	IMPORTE EN EUROS
SWI012042	Interest	BBVA	10-mar-04	10-sep-04	10-mar-14	2,10200%	268.588,89	268.588,89
						Total 10/09/2004	537.177,78	537.177,78
SWI012041	Interest	ABNA	10-mar-04	10-dic-04	10-mar-14	2,11500%	267.312,50	267.312,50
SWI012042	Interest	BBVA	10-mar-04	10-dic-04	10-mar-14	2,11500%	267.312,50	267.312,50
						Total 10/12/2004	534.625,00	534.625,00
Total DI06: PTMO BBVA 2004/2								1.944.137,78
DI07: EUROBONO SUIZO 2002								
EUR: EURO								
SWI011179	Interest	BNPE	10-ene-03	12-ene-04	10-ene-13	4,52250%	(1.591.668,75)	(1.591.668,75)
SWI011179	Interest	BNPE	10-ene-03	12-ene-04	10-ene-13	2,13400%	195.023,89	195.023,89
SWI011178	Interest	BBVA	10-ene-03	12-ene-04	10-ene-13	4,52000%	(1.590.788,89)	(1.590.788,89)
SWI011178	Interest	BBVA	10-ene-03	12-ene-04	10-ene-13	2,13400%	195.023,89	195.023,89
						Total 12/01/2004	(2.792.409,86)	(2.792.409,86)
SWI009067	Interest	ABNA	14-mar-01	15-mar-04	15-mar-04	2,15000%	271.736,11	271.736,11
SWI009067	Interest	ABNA	14-mar-01	15-mar-04	15-mar-04	5,44250%	(2.728.809,03)	(2.728.809,03)
SWI009051	Interest	CITI	14-mar-01	15-mar-04	15-mar-04	5,49500%	(2.755.131,94)	(2.755.131,94)
SWI009051	Interest	CITI	14-mar-01	15-mar-04	15-mar-04	2,15000%	271.736,11	271.736,11
						Total 15/03/2004	(4.940.468,75)	(4.940.468,75)
SWI011178	Interest	BBVA	10-ene-03	13-abr-04	10-ene-13	2,10300%	188.101,67	188.101,67
SWI011179	Interest	BNPE	10-ene-03	13-abr-04	10-ene-13	2,10300%	188.101,67	188.101,67
						Total 13/04/2004	376.203,34	376.203,34
SWI012044	Interest	CITI	10-mar-04	10-jun-04	10-mar-14	2,05200%	262.200,00	262.200,00
SWI012043	Interest	JMOR	10-mar-04	10-jun-04	10-mar-14	2,05200%	262.200,00	262.200,00
						Total 10/06/2004	524.400,00	524.400,00
SWI011178	Interest	BBVA	10-ene-03	12-jul-04	10-ene-13	2,03800%	178.325,00	178.325,00
SWI011179	Interest	BNPE	10-ene-03	12-jul-04	10-ene-13	2,03800%	178.325,00	178.325,00
						Total 12/07/2004	356.650,00	356.650,00
SWI012043	Interest	JMOR	10-mar-04	10-sep-04	10-mar-14	2,10200%	268.588,89	268.588,89
SWI012044	Interest	CITI	10-mar-04	10-sep-04	10-mar-14	2,10200%	268.588,89	268.588,89
						Total 10/09/2004	537.177,78	537.177,78
SWI011179	Interest	BNPE	10-ene-03	11-oct-04	10-ene-13	2,11400%	187.030,28	187.030,28
SWI011178	Interest	BBVA	10-ene-03	11-oct-04	10-ene-13	2,11400%	187.030,28	187.030,28
						Total 11/10/2004	374.060,56	374.060,56
SWI012044	Interest	CITI	10-mar-04	10-dic-04	10-mar-14	2,11500%	267.312,50	267.312,50
SWI012043	Interest	JMOR	10-mar-04	10-dic-04	10-mar-14	2,11500%	267.312,50	267.312,50
						Total 10/12/2004	534.625,00	534.625,00
Total DI07: EUROBONO SUIZO 2002								(5.029.761,93)
ECP: ECP								
SWI012268	Interest	INDO	25-jun-04	27-dic-04	25-jun-07	2,22300%	(571.187,50)	(571.187,50)
SWI012268	Interest	INDO	25-jun-04	27-dic-04	25-jun-07	2,20900%	567.590,28	567.590,28
						Total 27/12/2004	(3.597,22)	(3.597,22)
Total ECP: ECP								(3.597,22)
MZ08: PTMO DEUTSCHE 2002/1								
EUR: EURO								
OCF011227	Interest	BSCH	15-jun-98	15-jun-04	15-jun-05	2,17800%	(303.223,13)	(303.223,13)
OCF011213	Interest	BSCH	04-sep-97	15-jun-04	15-jun-05	2,17800%	(282.295,38)	(282.295,38)
OCF006256	Interest	BSCH	15-jun-98	15-jun-04	15-jun-05	2,17800%	0,00	0,00
OCF011226	Interest	BSCH	04-sep-97	15-jun-04	15-jun-05	2,17800%	(265.430,99)	(265.430,99)
OCF011228	Interest	BSCH	15-jun-98	15-jun-04	15-jun-05	2,17800%	(331.788,73)	(331.788,73)
OCF006922	Interest	BSCH	04-sep-97	15-jun-04	15-jun-05	2,17800%	0,00	0,00
						Total 15/06/2004	(1.182.738,23)	(1.182.738,23)
OCF011213	Interest	BSCH	04-sep-97	15-dic-04	15-jun-05	2,20400%	(282.295,39)	(282.295,39)
OCF011227	Interest	BSCH	15-jun-98	15-dic-04	15-jun-05	2,20400%	(303.223,13)	(303.223,13)
OCF006256	Interest	BSCH	15-jun-98	15-dic-04	15-jun-05	2,20400%	0,00	0,00
OCF011228	Interest	BSCH	15-jun-98	15-dic-04	15-jun-05	2,20400%	(327.817,04)	(327.817,04)
OCF011226	Interest	BSCH	04-sep-97	15-dic-04	15-jun-05	2,20400%	(262.253,63)	(262.253,63)
OCF006922	Interest	BSCH	04-sep-97	15-dic-04	15-jun-05	2,20400%	0,00	0,00
						Total 15/12/2004	(1.175.589,19)	(1.175.589,19)
Total MZ08: PTMO DEUTSCHE 2002/1								(2.358.327,42)
SCHU: SCHULSEIN								
EUR: EURO								
OCF007006	Interest	PARI	23-oct-97	14-jun-04	12-dic-07	2,20050%	0,00	0,00
OCF007010	Interest	JMOR	23-oct-97	14-jun-04	12-dic-07	2,20050%	0,00	0,00
OCF007011	Interest	JMOR	23-oct-97	14-jun-04	12-dic-07	2,20050%	0,00	0,00
OCF010047	Interest	CITI	12-jun-01	14-jun-04	12-dic-07	2,20050%	0,00	0,00
OCF011245	Interest	JMOR	23-oct-97	14-jun-04	12-dic-07	2,20050%	(257.446,29)	(257.446,29)
OCF011242	Interest	BNPE	23-oct-97	14-jun-04	12-dic-07	2,20050%	(294.224,33)	(294.224,33)
OCF011243	Interest	BNPE	23-oct-97	14-jun-04	12-dic-07	2,20050%	(161.326,79)	(161.326,79)
OCF011240	Interest	CITI	23-oct-97	14-jun-04	12-dic-07	2,20050%	(294.224,33)	(294.224,33)
OCF011241	Interest	CITI	23-oct-97	14-jun-04	12-dic-07	2,20050%	(116.134,27)	(116.134,27)
OCF011246	Interest	JMOR	23-oct-97	14-jun-04	12-dic-07	2,20050%	(112.193,06)	(112.193,06)
OCF007009	Interest	JMOR	23-oct-97	14-jun-04	12-dic-07	2,20050%	0,00	0,00
						Total 14/06/2004	(1.235.549,07)	(1.235.549,07)
OCF011246	Interest	JMOR	23-oct-97	13-dic-04	12-dic-07	2,18350%	(110.373,72)	(110.373,72)

REFERENCIA	TIPO DE FLUJO	ENTIDAD	FECHA INICIO	FECHA LIQUID.	FECHA AMORTIZ.	TIPO DE INTERES O CAMBIO	IMPORTE EN DIVISA	IMPORTE EN EUROS
OCF011241	Interest	CITI	23-oct-97	13-dic-04	12-dic-07	2,18350%	(114.251,01)	(114.251,01)
OCF011240	Interest	CITI	23-oct-97	13-dic-04	12-dic-07	2,18350%	(291.210,84)	(291.210,84)
OCF011243	Interest	BNPE	23-oct-97	13-dic-04	12-dic-07	2,18350%	(158.710,68)	(158.710,68)
OCF011242	Interest	BNPE	23-oct-97	13-dic-04	12-dic-07	2,18350%	(291.210,84)	(291.210,84)
OCF011245	Interest	JMOR	23-oct-97	13-dic-04	12-dic-07	2,18350%	(254.809,48)	(254.809,48)
OCF010047	Interest	CITI	12-jun-01	13-dic-04	12-dic-07	2,18350%	0,00	0,00
OCF007011	Interest	JMOR	23-oct-97	13-dic-04	12-dic-07	2,18350%	0,00	0,00
OCF007009	Interest	JMOR	23-oct-97	13-dic-04	12-dic-07	2,18350%	0,00	0,00
OCF007010	Interest	JMOR	23-oct-97	13-dic-04	12-dic-07	2,18350%	0,00	0,00
OCF007006	Interest	PARI	23-oct-97	13-dic-04	12-dic-07	2,18350%	0,00	0,00
<i>Total 13/12/2004</i>							<i>(1.220.566,57)</i>	<i>(1.220.566,57)</i>
Total SCHU: SCHULSEIN								(2.456.115,64)
TOTAL								(31.724.603,16)

SWC Swaps de divisas
SWI Swaps de tipos de interés
OCF Opciones de tipos de interés
FXS.FXF Compra de divisas

4. MEMORIA

4.G- INFORMACIÓN SOBRE OPERACIONES DE INTERCAMBIO FINANCIERO

4.G.2- De divisas

CG

4

OPERACIONES DE INTERCAMBIO FINANCIERO DE DIVISAS

Listado de préstamos en divisa o que llevan incorporado un swap a divisa (incluye desembolsos y amortizaciones)

REFERENCIA	TIPO DE FLUJO	ENTIDAD	FECHA INICIO	FECHA LIQUID.	FECHA AMORTIZ.	TIPO DE INTERES O CAMBIO	IMPORTE EN DIVISA	IMPORTE EN EUROS
DI07: EUROBONO SUIZO 2002								
CHF: Swiss Franc								
SWC011056	Interés	BNPE	05-dic-02	06-dic-04	05-dic-07	2,00000%	5.000.000,00	3.222.895,45
SWC011056	Comisiones	BNPE	05-dic-02	06-dic-04	05-dic-07		5.000,00	3.222,90
LFI011055	Interés	BNPE	05-dic-02	06-dic-04	05-dic-07	2,00000%	(5.000.000,00)	(3.222.895,45)
LFI011055	Comisiones	BNPE	05-dic-02	06-dic-04	05-dic-07		(5.000,00)	(3.222,90)
SWC011700	Interés	BNPE	21-oct-03	06-dic-04	05-dic-07	2,00000%	3.000.000,00	1.933.737,27
SWC011700	Comisiones	BNPE	21-oct-03	06-dic-04	05-dic-07		3.000,00	1.933,74
LFI011699	Interés	BNPE	21-oct-03	06-dic-04	05-dic-07	2,00000%	(3.000.000,00)	(1.933.737,27)
LFI011699	Comisiones	BNPE	21-oct-03	06-dic-04	05-dic-07		(3.000,00)	(1.933,74)
Total 06/12/2004							0,00	(0,00)
Total CHF: Swiss Franc								(0,00)
EUR: EURO								
SWC011700	Interés	BNPE	21-oct-03	07-jun-04	05-dic-07	2,21100%	(1.094.174,72)	(1.094.174,72)
SWC011056	Interés	BNPE	05-dic-02	07-jun-04	05-dic-07	2,22100%	(1.949.021,58)	(1.949.021,58)
Total 07/06/2004							(3.043.196,30)	(3.043.196,30)
SWC011056	Interés	BNPE	05-dic-02	06-dic-04	05-dic-07	2,15700%	(1.862.163,86)	(1.862.163,86)
SWC011700	Interés	BNPE	21-oct-03	06-dic-04	05-dic-07	2,14700%	(1.045.272,77)	(1.045.272,77)
Total 06/12/2004							(2.907.436,63)	(2.907.436,63)
Total EUR: EURO								(5.950.632,93)
Total DI07: EUROBONO SUIZO 2002								(5.950.632,93)
PBEI: PRESTAMO BEI								
CHF: Swiss Franc								
SWC007964	Interés	CITI	10-nov-99	10-may-04	13-nov-07	0,19333%	(16.537,09)	(10.671,84)
FXF012151	Compra CHF	CITI	10-may-04	10-may-04	10-may-04	1,5496	16.537,09	10.671,84
Total 10/05/2004							0,00	0,00
SWC007964	Interés	CITI	10-nov-99	10-nov-04	13-nov-07	0,27833%	(24.069,46)	(15.762,58)
SWC007964	Amortización	CITI	10-nov-99	10-nov-04	13-nov-07	1,5270	(4.229.909,60)	(2.770.078,32)
FXF012496	Compra CHF	CITI	10-nov-04	10-nov-04	10-nov-04	1,5270	4.253.979,06	2.785.840,90
Total 10/11/2004							0,00	0,00
Total CHF: Swiss Franc								0,00
EUR: EURO								
FXF012151	Compra CHF	CITI	10-may-04	10-may-04	10-may-04	1,5496	(16.537,09)	(10.671,84)
Total 10/05/2004							(16.537,09)	(10.671,84)
FXF012496	Compra CHF/€Amort.	CITI	10-nov-04	10-nov-04	10-nov-04	1,52700	(2.915.236,88)	(1.909.126,97)
FXF012496	Compra CHF/€Int.	CITI	10-nov-04	10-nov-04	10-nov-04	1,52700	(24.069,46)	(15.762,58)
FXF012496	Compra CHF/€Dif.c.	CITI	10-nov-04	10-nov-04	10-nov-04	1,52700	(1.314.672,71)	(860.951,35)
Total 10-11-2003							(4.253.979,05)	(2.785.840,90)
Total EUR: EURO (sólo intereses y diferencias de cambio)								(887.385,77)
USD: US Dollar								
LFI010044	Amortización	BEI	10-nov-00	10-nov-04	10-nov-07		(2.878.272,73)	(2.329.679,61)
LFI010044	Interés	BEI	10-nov-00	10-nov-04	10-nov-07	6,78000%	(975.734,45)	(789.761,38)
SWC007964	Amortización	CITI	10-nov-99	10-nov-04	13-nov-07		2.878.272,73	2.329.679,61
SWC007964	Interés	CITI	10-nov-99	10-nov-04	13-nov-07	6,78000%	975.734,45	789.761,38
Total 10-11-2003							0,00	0,00
Total USD: US Dollar								0,00
Total PBEI: PRESTAMO BEI								(887.385,77)
TOTAL								(6.838.018,70)

SWC Swaps de divisas
 SWI Swaps de tipos de interés
 OCF Opciones de tipos de interés
 FXS,FXF Compra de divisas

4. MEMORIA

4.H- INFORMACIÓN SOBRE OPERACIONES NO PRESUPUESTARIAS

4.H.1- Acreedores no presupuestarios

4.H.2- Partidas pendientes de aplicación



4

4. MEMORIA

4.H- INFORMACIÓN SOBRE OPERACIONES NO PRESUPUESTARIAS

4.H.1- Acreedores no presupuestarios

- Operaciones de tesorería



4

GENERALITAT VALENCIANA	ACREEDORES NO PRESUPUESTARIOS A LA FECHA 31 DE DICIEMBRE DE 2004	REFERENCIA: FECHA:	NPC0192 31/12/2004
---------------------------	---	-----------------------	-----------------------

CONCEPTOS NO PRESUPUEST.	DENOMINACIÓN	SALDO A 1-ENERO	ABONOS REALIZADOS EN EL EJERCICIO	TOTAL ACREEDORES	CARGOS REALIZADOS EN EL EJERCICIO	ACREEDORES PENDIENTES DE PAGO A 31/XII
10000	Devolución ingresos	23.474,16	11.411.361,26	11.434.835,42	11.360.259,65	74.575,77
11000	Retenciones IRPF	416.277.837,92	574.518.660,59	990.796.498,51	599.660.005,68	391.136.492,83
11001	Retenciones IRPF	16.352,75	6.588,97	22.941,72	1.071,83	21.869,89
11199	Retenciones IRPF	605.552,60	406.285,77	1.011.838,37	750.171,01	261.667,36
11500	Retenciones IRPF Alquileres	-10.462,81	306.968,83	296.506,02	265.115,80	31.390,22
13000	Retenciones I. Sociedades	2.140,75	1.235.941,17	1.238.081,92	1.235.941,17	2.140,75
13100	Retenciones I. Sociedades Alquileres	437.243,10	149.252,72	586.495,82	233.393,88	353.101,94
14000	IVA	390.018,38	17.161,63	407.180,01	390.018,38	17.161,63
14199	IVA Repercutido	1.046.637,13	0,00	1.046.637,13	332.852,75	713.784,38
15000	Hacienda Pública por IVA	-39.661,10	64.505,96	24.844,86	74.131,90	-49.287,04
21000	Retenciones S. Social C. Concertados	108.615.525,55	709.125.564,83	817.741.090,38	700.803.168,56	116.937.921,82
21002	Seguros Sociales Nómina Docentes	5.940,13	15.526,33	21.466,46	4.935,79	16.530,67
21199	Seguros Sociales	208,88	0,00	208,88	0,00	208,88
22000	MUMPAL	3,23	0,00	3,23	0,00	3,23
23000	Cuotas MUFACE	2.916.571,43	18.253.203,89	21.169.775,32	18.103.058,66	3.066.716,66
23199	MUFACE	101,85	0,00	101,85	0,00	101,85
24000	Derechos Pasivos	8.165.402,08	44.395.104,88	52.560.506,96	43.955.701,98	8.604.804,98
25000	MUGEJU	129.442,23	1.186.013,28	1.315.455,51	1.146.003,29	169.452,22
30000	Anticipos Personal	535,50	1.071,00	1.606,50	0,00	1.606,50
31000	Cuotas sindicales	79.835,27	924.423,44	1.004.258,71	922.507,53	81.751,18
31199	Mutuas Voluntarias	18.432,04	0,00	18.432,04	0,00	18.432,04
33000	Retenciones Judiciales	86,94	0,00	86,94	0,00	86,94
35000	Otras retenciones	175.491,29	405.955,72	581.447,01	424.370,44	157.076,57
35199	Otras retenciones nómina	1.062,66	0,00	1.062,66	0,00	1.062,66
41000	Retenciones Judiciales	236.560,48	4.688.490,92	4.925.051,40	4.308.153,47	616.897,93
41001	Retenciones Judiciales, embargos	1.093.017,14	503.420,43	1.596.437,57	603.139,40	993.298,17
41002	Retenciones, Recargo 1258/99. Penalizaciones	0,00	28.487,13	28.487,13	28.487,12	0,01
41199	Retenciones por penalización	53.956,72	0,00	53.956,72	0,00	53.956,72



GENERALITAT VALENCIANA	ACREEDORES NO PRESUPUESTARIOS A LA FECHA 31 DE DICIEMBRE DE 2004	REFERENCIA: FECHA:	NPC0192 31/12/2004
---------------------------	---	-----------------------	-----------------------

CONCEPTOS NO PRESUPUEST.	DENOMINACIÓN	SALDO A 1-ENERO	ABONOS REALIZADOS EN EL EJERCICIO	TOTAL ACREEDORES	CARGOS REALIZADOS EN EL EJERCICIO	ACREEDORES PENDIENTES DE PAGO A 31/XII
49000	Retenciones por incumplimiento	2.893,78	0,00	2.893,78	0,00	2.893,78
49199	Retención por penalización	55.006,54	1.306,93	56.313,47	0,00	56.313,47
50031	Préstamos a corto plazo 2003	38.542.515,34	0,00	38.542.515,34	38.542.515,34	0,00
50033	Cuentas de crédito 2003	483.448.964,95	0,00	483.448.964,95	483.448.964,95	0,00
50041	Préstamos a corto plazo 2004	0,00	663.980.216,47	663.980.216,47	260.000.000,00	403.980.216,47
50043	Cúentas de crédito 2004	0,00	118.011.263,82	118.011.263,82	0,00	118.011.263,82
50962	Operaciones Tesorería. Reconversión	0,00	211.350.843,25	211.350.843,25	211.350.843,25	0,00
61000	Depósitos	2.441.485,85	255.952,40	2.697.438,25	1.173.672,17	1.523.766,08
61001	Depósitos varios	2.454.258,04	12.693.034,54	15.147.292,58	12.854.649,74	2.292.642,84
61002	Devolución becas no universitarias y Asignación MAPA	1.849.967,90	3.071.716,00	4.921.683,90	1.547.919,87	3.373.764,03
61051	Subvenciones SHARKA	0,90	0,00	0,90	0,00	0,90
61100	Intereses depósitos fianzas	63.269,97	0,00	63.269,97	0,00	63.269,97
61199	Depósitos varios	4.730.958,49	0,00	4.730.958,49	4.384.116,66	346.841,83
61500	Pagos indebidos	24,04	0,00	24,04	0,00	24,04
61999	Devolución de ingresos indebidos	417.527,65	495,30	418.022,95	943,27	417.079,68
62000	Fianzas Urbanas	87.216.973,18	55.128.369,69	142.345.342,87	50.553.255,01	91.792.087,86
62199	Fianzas y depósitos	5.119,05	901,52	6.020,57	3,01	6.017,56
68000	Depósitos expropiaciones	6.503.685,04	6.856.281,57	13.359.966,61	2.824.638,54	10.535.328,07
68199	Otras fianzas	17.156,39	0,00	17.156,39	234,39	16.922,00
69000	Fianzas	1.250.255,30	1.516.233,08	2.766.488,38	117.949,27	2.648.539,11
69199	Otros depósitos	38.944,19	0,00	38.944,19	3.641,87	35.302,32
81001	Ingresos cuentas restringidas	0,00	47.008,03	47.008,03	33.599,43	13.408,60
81999	Anticipos Caja Fija	-686.622,89	130.306.780,87	129.620.157,98	130.416.916,98	-796.759,00
90000	Participación ingresos Ayuntamientos, Ventas, Intervención	58.618.466,41	976.114.932,05	1.034.733.398,46	910.252.312,34	124.481.086,12
90001	Participación ingresos Diputación	0,00	494.887.883,76	494.887.883,76	494.887.883,76	0,00
90011	Ingresos restringidos Onlae	823.294,42	5.208.066,56	6.031.360,98	4.501.187,49	1.530.173,49
90969	Gastos Intervención y Regulación Mercado	0,02	0,00	0,02	0,00	0,02
TOTAL		1.228.035.450,86	4.047.075.274,59	5.275.110.725,45	3.991.497.735,63	1.283.612.989,82



**ESTADO DE SITUACIÓN DE LAS OPERACIONES DE TESORERÍA.
EJERCICIO 2004.**

De conformidad con lo dispuesto en los artículos 39 del Texto Refundido de la Ley de Hacienda Pública de la Generalitat Valenciana, aprobado por Decreto Legislativo de 26 de junio de 1991, y 34 de la Ley 17/2003, de 30 de diciembre, de Presupuestos de la Generalitat Valenciana para el ejercicio 2004; por el Conseller de Economía, Hacienda y Empleo se concertaron operaciones de tesorería, que se encontraban en vigor a 31 de diciembre, por un importe de 521.991.480,29 euros, con el detalle que a continuación se expresa:

A) PRÉSTAMOS DE TESORERIA (concepto no presupuestario 50041)		
Entidad	Nominal	
DEUTSCHE BANK	400.000.000,00	
BANCAJA	3.980.216,47	
TOTAL A)	403.980.216,47	
B) PÓLIZAS DE CRÉDITO (concepto no presupuestario 50043)		
Entidad	Límite	Dispuesto
B.S.C.H.	150.253.026,00	10.350.000,00
BANCAJA	150.253.026,00	26.470.000,00
LA CAIXA	150.253.026,00	11.997.232,10
C.RURAL	30.050.605,00	3.500.000,00
C.A.M.	150.253.026,00	0,00
B.B.V.A	150.253.026,00	63.194.031,72
B. VALENCIA	30.000.000,00	2.500.000,00
TOTAL B)	811.315.735,00	118.011.263,82
TOTAL TESORERIA (A+B)	521.991.480,29	

4. MEMORIA

4.H- INFORMACIÓN SOBRE OPERACIONES NO PRESUPUESTARIAS

4.H.2- Partidas pendientes de aplicación



4

GENERALITAT VALENCIANA	PARTIDAS PENDIENTES DE APLICACIÓN A LA FECHA 31 DE DICIEMBRE DE 2004	REFERENCIA: FECHA:	NPC0191 31/12/2004
---------------------------	---	-----------------------	-----------------------

CONCEPTO NO PRESUPUEST.	DENOMINACIÓN	COBROS A 1-ENERO	COBROS REALIZADOS EN EL EJERCICIO	TOTAL COBROS PENDIENTES DE APLICACIÓN	COBROS APLICADOS EN EL EJERCICIO	COBROS PEND. DE APLICACIÓN A 31/XII
12000	Retención tasas precios públicos	33,49	4,93	38,42	33,49	4,93
41001	Ret. Ayuntamientos y Diput. y compensación deudas	210.686,97	15.989.665,84	16.200.352,81	15.986.476,26	213.876,55
42000	Ret. Tasas y precios públicos	5.646,97	49.013,57	54.660,54	43.801,72	10.858,82
42001	Ret. Tasas y precios públicos. Anuncios BOE y otras public.	238,77	1.126,67	1.365,44	1.248,56	116,88
42005	Tasa dirección de obra	308.558,34	7.363.810,43	7.672.368,77	7.661.769,48	10.599,29
80000	Ret. Manutención C. R.	1.944,00	7.776,00	9.720,00	7.776,00	1.944,00
81000	Fondos ptes. formalizar, devolución ayudas, MAPA y FEOGA	76.896.806,95	1.204.853.024,63	1.281.749.831,58	1.238.071.710,57	43.678.121,01
81001	Ingr.y nóm. ptes. formalizar: Infoville, Subv. y ctas. Restrिंग.	4.215.990,51	22.586.628,76	26.802.619,27	20.745.713,52	6.056.905,75
81002	Ingresos pendientes de formalizar. Varios	3.354.567,99	97.727.325,57	101.081.893,56	98.171.592,65	2.910.300,91
81003	Intereses fracc.- Ingresos pendientes de formalizar	5.195.060,32	973.343.289,22	978.538.349,54	975.572.113,74	2.966.235,80
81004	Pendiente formalizar. Banco de España	34.000.987,72	565.525.750,94	599.526.738,66	561.326.028,67	38.200.709,99
81005	Pendiente formalizar. Banco de Crédito Local	248.211,47	0,00	248.211,47	0,00	248.211,47
81006	Recaudación ejecutiva pendiente de formalizar	1,11	18.241.112,53	18.241.113,64	17.462.234,85	778.878,79
81007	Pendiente formalizar A.E.A.T.	0,00	189.645.705,93	189.645.705,93	189.645.705,93	0,00
81008	C. F. Fondos pendientes de formalizar	177.447,93	0,00	177.447,93	0,00	177.447,93
81009	Pendiente de formalizar ayudas KOSOVO	148,36	0,00	148,36	0,00	148,36
81033	Ingresos pendientes de formalizar.	2.206.668,30	317.449.169,52	319.655.837,82	315.860.355,79	3.795.482,03
81199	Pendiente de formalizar	25.331,56	0,00	25.331,56	0,00	25.331,56
82000	Reintegro nómina	122.210,15	52.140,05	174.350,20	286,43	174.063,77
85000	Pendiente formalización generación de crédito	12.195.249,31	3.108.531,68	15.303.780,99	8.536.622,07	6.767.158,92
86000	Regularización cuentas Tesorería	256.073,98	19.122,64	275.196,62	0,00	275.196,62
86199	Transferencias pendientes y regularizaciones años anteriores	309.851,36	0,00	309.851,36	13.154,52	296.696,84
86200	Transferencias pendientes	54.256,63	1.357,12	55.613,75	6.397,22	49.216,53
TOTAL		139.785.972,19	3.415.964.556,03	3.555.750.528,22	3.449.113.021,47	106.637.506,75

