



SINDICATURA DE COMPTES


EXERCICI

2003

Informe de Fiscalització del  
Compte General de la  
Generalitat Valenciana

**VOLUM VII**

UNIVERSITATS DE LA COMUNITAT VALENCIANA  
(1ª PART)



GENERALITAT  
VALENCIANA

**Fiscalització del Compte General  
de la Generalitat Valenciana  
de l'exercici de 2003**



## **INFORME DE FISCALITZACIÓ**

### **COMPTE GENERAL DE LA GENERALITAT VALENCIANA DE L'EXERCICI 2003**

<b>VOLUM I</b>	INTRODUCCIÓ I CONCLUSIONS GENERALS INFORME DE FISCALITZACIÓ DEL COMPTE ANUAL DE L'ADMINISTRACIÓ
<b>VOLUM II</b>	INFORME DE FISCALITZACIÓ DELS PROGRAMES D'ASSISTÈNCIA SANITÀRIA DE LA CONSELLERIA DE SANITAT
<b>VOLUM III</b>	INFORMES DE FISCALITZACIÓ D'ENTITATS AUTÒNOMES
<b>VOLUM IV</b>	INFORMES DE FISCALITZACIÓ DE SOCIETATS MERCANTILS
<b>VOLUM V</b>	INFORMES DE FISCALITZACIÓ D'ENS DE DRET PÚBLIC
<b>VOLUM VI</b>	INFORMES DE FISCALITZACIÓ DE LES FUNDACIONS PÚBLIQUES DE LA GENERALITAT VALENCIANA I DE LES CAMBRES DE COMERÇ DE LA COMUNITAT VALENCIANA
<b>VOLUM VII</b>	INFORMES DE FISCALITZACIÓ DE LES UNIVERSITATS DE LA COMUNITAT VALENCIANA
<b>ANNEXOS</b>	EN SUPORT INFORMÀTIC CD-ROM



**Volum VII**

**1ª part**

**UNIVERSITATS DE LA COMUNITAT VALENCIANA**



<b>ÍNDEX</b>	<b>Pàgina</b>
<b>I. INTRODUCCIÓ</b>	
<b>1. NATURALES I RÈGIM JURÍDIC DE LES UNIVERSITATS</b>	<b>13</b>
<b>2. DESCRIPCIÓ DEL SECTOR PÚBLIC UNIVERSITARI DE LA COMUNITAT VALENCIANA</b>	<b>14</b>
2.1 Universitat de València	14
2.2 Universitat Politècnica de València	14
2.3 Universitat d'Alacant	14
2.4 Universitat Jaume I	15
2.5 Universitat Miguel Hernández	15
<b>3. OBJECTIUS, ABAST I PROCEDIMENTS DE LA FISCALITZACIÓ</b>	<b>16</b>
3.1 Objectius	16
3.2 Abast i procediments de la fiscalització	16
<b>4. ANÀLISI DE LES MAGNITUTS PRESSUPOSTÀRIES I FINANCERES AGREGADES</b>	<b>20</b>
4.1 Sistema comptable, rendició de comptes i control intern	20
4.2 Pressupost inicial i definitiu: modificacions de crèdit	21
4.3 Execució del pressupost de despeses	25
4.4 Execució del pressupost d'ingressos	26
4.5 Resultat de l'exercici i romanent de tresoreria	28
4.6 Balanç de situació i compte de resultat	30
4.7 Anàlisi de l'endeutament	33
<b>5. ORGANITZACIÓ</b>	<b>36</b>
5.1 Centres i estructures de les universitats	36
5.2 Òrgans de govern	37
5.3 Avaluació dels mitjans personals i del seu cost. Plantilla de personal	38
<b>6. GESTIÓ INVESTIGADORA I DOCENT</b>	<b>40</b>
6.1 Gestió investigadora	40



<b>ÍNDIX</b>	<b>Pàgina</b>
6.2 Gestió docent	41
<b>7. TRÀMIT D'AL·LEGACIONS</b>	<b>43</b>
<b>II. <u>UNIVERSITAT DE VALÈNCIA</u></b>	
<b>1. OBJECTIUS I ABAST DE LA FISCALITZACIÓ</b>	<b>47</b>
1.1 Objectius	47
1.2 Abast i procediments de la fiscalització	47
<b>2. CONCLUSIONS GENERALS</b>	<b>50</b>
2.1 Revisió financera	50
2.2 Revisió del compliment de la legalitat	51
2.3 Revisió de l'organització i de la gestió investigadora i docent	51
<b>3. COMENTARIS SOBRE ELS ASPECTES MÉS IMPORTANTS DELS COMPTES ANUALS</b>	<b>53</b>
3.1 Rendició de comptes	53
3.2 Estat de la liquidació del pressupost	53
3.3 Execució de l'estat de despeses	59
3.4 Execució de l'estat d'ingressos	64
3.5 Pressuposts tancats	73
3.6 Operacions no pressupostàries	74
3.7 Balanç de situació i compte de resultat economicopatrimonial	76
3.8 Anàlisi de l'endeutament	80
<b>4. ORGANITZACIÓ</b>	<b>84</b>
4.1 Estructura de la Universitat	84
4.2 Òrgans de govern i representació	86
4.3 Gestió i control intern	92
4.4 Mitjans personals	93
4.5 Mitjans informàtics	101
4.6 D'altres ens públics dependents de la Universitat	102
4.7 Coordinació i cooperació interuniversitària	104

<b>ÍNDEX</b>	<b>Pàgina</b>
<b>5. INVESTIGACIÓ I DOCÈNCIA</b>	<b>106</b>
5.1 Investigació	106
5.2 Docència	115
<b>6. RECOMANACIONS</b>	<b>135</b>
<b><u>III. UNIVERSITAT POLITÈCNICA DE VALÈNCIA</u></b>	
<b>1. OBJECTIUS I ABAST DE LA FISCALITZACIÓ</b>	<b>139</b>
1.1 Objectius	139
1.2 Abast i procediments de la fiscalització	139
<b>2. CONCLUSIONS GENERALS</b>	<b>142</b>
2.1 Revisió financera	142
2.2 Revisió del compliment de la legalitat	142
2.3 Revisió de l'organització i de la gestió investigadora i docent	143
<b>3. COMENTARIS SOBRE ELS ASPECTES MÉS IMPORTANTS DELS COMPTES ANUALS</b>	<b>145</b>
3.1 Rendició de comptes	145
3.2 Estat de la liquidació del pressupost	145
3.3 Execució de l'estat de despeses	150
3.4 Execució de l'estat d'ingressos	155
3.5 Pressuposts tancats	167
3.6 Operacions no pressupostàries	167
3.7 Balanç de situació i compte de resultats	169
3.8 Anàlisi de l'endeutament	174
<b>4. ORGANITZACIÓ</b>	<b>179</b>
4.1 Estructura de la Universitat	179
4.2 Òrgans de govern i representació	182
4.3 Gestió i control intern	189
4.4 Mitjans personals	189
4.5 Mitjans informàtics	197
4.6 D'altres ens públics dependents de la Universitat	197

<b>ÍNDEX</b>	<b>Pàgina</b>
4.7 Coordinació i cooperació interuniversitària	198
<b>5. INVESTIGACIÓ I DOCÈNCIA</b>	<b>200</b>
5.1 Investigació	200
5.2 Docència	213
<b>6. RECOMANACIONS</b>	<b>238</b>

# **INTRODUCCIÓ**



## **1. NATURALES I RÈGIM JURÍDIC DE LES UNIVERSITATS**

La Llei Orgànica 6/2001, de 21 de desembre, d'ara endavant LOU, defineix les Universitats Públiques com institucions creades pels òrgans legislatius, que presten el servei públic de l'educació superior, dotades de personalitat jurídica i que realitzen les seues funcions en règim d'autonomia i coordinació entre elles. Són, per tant institucions que naixen amb la voluntat dels òrgans legislatius, bé dels parlaments autonòmics o de les corts Generals i que es caracteritzen per la seua autonomia.

La regulació de les Universitats s'articula sobre dos principis bàsics: la llibertat de càtedra i l'autonomia organitzativa, als que es refereixen respectivament els articles 20.1 c) i 27.10 de la Constitució. L'autonomia universitària que es menciona en l'article 2 de la LOU és essencial per entendre la posició que ocupen les universitats i la seua relació amb la resta de les Administracions Públiques, en concret amb l'Administració de l'Estat i les comunitats autònomes. És un dret fonamental i així ho ha confirmat la STC 26/87 de 27 de febrer, que estableix que les Universitats no es troben en una relació de subordinació front a altres administracions, sense perjudici de les tuteles que en el seu cas i per a casos concrets puguen establir-se. Compren l'autonomia autorganitzativa i també l'autonomia financera i econòmica.

Les universitats públiques estan regulades per la LOU, les normes que l'Estat i les comunitats autònomes dicten en l'exercici de les seues competències i els seus estatuts.

Les competències en matèria d'universitats varen ser assumides per la Generalitat Valenciana mitjançant el reial decret 2633/1985, de 20 de novembre, i les funcions i serveis en aquesta matèria varen ser assignats a la Conselleria de Cultura, Educació i Ciència per decret 4/1986, de 27 de febrer, del President de la Generalitat Valenciana.

Del règim econòmic regulat en la LOU paga la pena comentar diversos aspectes. En primer lloc, que l'estructura del pressupost de les Universitats, el seu sistema comptable i els seus comptes anuals, han d'adaptar-se a les normes que amb caràcter general s'establesquen per al sector públic. Als efectes de normalització comptable les Comunitats autònomes podran establir un pla de comptabilitat.

Les universitats estan obligades a rendir els seus comptes, a través de la comunitat autònoma, davant l'òrgan de control extern de la comunitat autònoma, sense perjudici de les competències del Tribunal de Comptes. En aquest sentit, les Universitats de la Generalitat Valenciana hauran de rendir els seus comptes, d'acord amb la resolució de la Intervenció General de la Generalitat Valenciana de 30 de novembre de 2001, segons l'establert en el Pla General de Comptabilitat Pública de la Generalitat Valenciana, aprovat per ordre de 16 de juliol de 2001 de la Conselleria d'Economia, Hisenda i Ocupació.

## **2. DESCRIPCIÓ DEL SECTOR PÚBLIC UNIVERSITARI DE LA COMUNITAT VALENCIANA**

El sector públic universitari de la Comunitat Valenciana està format en l'exercici de 2003, per les següents Universitats: universitat de València (UV), Universitat Politècnica de València (UPV), Universitat d'Alacant (UA), Universitat Jaume I (UJI) i la Universitat Miguel Hernández (UMH).

### **2.1 Universitat de València**

El primer antecedent històric de la Universitat de València es recull en la butlla pontifica de l'any 1501 del Papa Alexandre VI, que junt amb el privilegi reial de Ferran II, datat en 1502 varen tenir com a conseqüència la inauguració oficial de l'Estudi General de València el 13 d'octubre de 1502, equiparant-se en prerrogatives i distincions a la Universitat de Roma.

Durant l'exercici de 2003 estaven en vigor els estatuts aprovats el 28 d'octubre de 1985, per decret 172/1985 del Consell de la Generalitat Valenciana.

Mitjançant decret del Govern Valencià 128/04, de 30 de juliol de 2004, es varen aprovar els nous estatuts.

### **2.2 Universitat Politècnica de València**

L'Institut Politècnic Superior de València es va crear per decret-llei 5/1968, de 6 de juny. Posteriorment per decret 2.731/1968, de 24 d'octubre, es creen, dins d'aquest Institut les escoles Tècniques Superiors d'Arquitectura, Enginyers de Camins, Canals i Ports i Enginyers Industrials, integrant-se la ja preexistent Escola Tècnica Superior d'Enginyers Agrònoms creada a València en l'any 1959.

D'acord amb la Llei General d'Educació de 4 d'agost de 1970 i per decret 495/1971, d'11 de març l'Institut Politècnic Superior de València es va constituir en universitat amb la denominació d'Universitat Politècnica de València.

Durant l'exercici de 2003 varen estar en vigor pràcticament en la seua totalitat els estatuts aprovats per decret 145/1985, de 20 de setembre, del Consell de la Generalitat Valenciana.

Els nous estatuts de la universitat són aprovats per decret 253/2003, de 19 de desembre.

### **2.3 Universitat d'Alacant**

La Universitat d'Alacant va ser creada en octubre de 1979 sobre l'estructura del Centre d'Estudis Universitaris (CEU) que havia començat a funcionar en 1968.

Durant l'exercici de 2003 els estatuts vigents varen ser aprovats per decret 107/1985, de 22 de juliol, del Consell de la Generalitat Valenciana.

Els nous Estatuts s'aproven per decret 73/2004, de 7 de maig, del Consell de la Generalitat Valenciana.

#### **2.4 Universitat Jaume I**

La Universitat Jaume I va ser creada per la Llei de la Generalitat Valenciana 3/1991, de 19 de febrer.

Pràcticament durant l'exercici de 2003 els estatuts vigents varen ser aprovats per decret 5/1997, de 28 de gener, del Govern Valencià.

Mitjançant decret 252/2003, de 19 de desembre del Govern Valencià, s'aproven els nous Estatuts de la Universitat.

#### **2.5 Universitat Miguel Hernández**

La Universitat Miguel Hernández es va crear per llei de la Generalitat Valenciana 2/1996, de 27 de desembre.

En l'exercici de 2003 hem de referir-nos a dues normes, en primer lloc, al decret 137/1997 d'1 d'abril del Govern Valencià, que estableix la normativa singular reguladora de l'activitat de la Universitat, i en segon lloc, al decret 129/2002 del Govern Valencià, que aprova el Reglament Electoral per a la Constitució del Claustre Constituent i es dicten normes per a la Constitució del Consell de Govern Provisional.

Mitjançant decret 208/2004, de 8 d'octubre del Govern Valencià s'aproven els nous estatuts de la Universitat.



### **3. OBJECTIUS, ABAST I PROCEDIMENTS DE LA FISCALITZACIÓ**

#### **3.1 Objectius**

Els objectius generals de la fiscalització d'acord amb l'article 8.3 de la llei de la Generalitat Valenciana 6/1985, d'11 de maig, han sigut els següents:

- a) Determinar si la informació financera es presenta adequadament, d'acord amb els principis comptables que hi són d'aplicació.
- b) Determinar si s'ha complert amb la legalitat vigent en la gestió dels fons públics.

#### **3.2 Abast i procediment de la fiscalització**

Aquesta fiscalització s'ha realitzat en coordinació amb el Tribunal de Comptes i la resta dels Òrgans de Control Extern (d'ara endavant OCEX), com a conseqüència de l'acord de 21 de desembre de 2001 de la Comissió Mixta del Senat-Congrés, que va instar al Tribunal de Comptes a una fiscalització de l'organització, de l'activitat financera i de la gestió del conjunt de les universitats públiques.

Per dur a terme aquesta fiscalització es va constituir el 15 de setembre de 2003 una comissió tècnica, integrada per representants dels OCEX i del Tribunal de Comptes, que va elaborar el 25 de maig de 2004 una proposta de programes de treball, a la que s'ha ajustat fonamentalment aquesta fiscalització, que s'ha estructurat segons les següents àrees i subàrees.

#### **Àrea A: Organització**

- A1 Organització Interna
- A2 Ens dependents de la universitat
- A3 Coordinació i cooperació interuniversitària

#### **Àrea B: Economicofinancera**

- B1 pressupost i comptabilitat
- B2 Despeses (capítols II i VI) (Revisió limitada)
- B3 Endeutament
- B4 Ingressos
- B5 Tresoreria
- B6 Operacions extrapressupostàries

## **Àrea C: Personal, Docència i Investigació**

- C1 Personal
- C2 Gestió de la Investigació
- C3 Activitat docent
- C4 Informàtica

L'exercici fiscalitzat ha sigut el de 2003; no obstant això, d'acord amb els programes d'auditoria, aprovats per l'esmentada comissió tècnica s'ha sol·licitat determinada informació que afecta als exercicis de 1999 a 2004, especialment en les àrees d'organització, personal docent i investigació.

### **3.2.1 Revisió financera**

Els comptes anuals de cadascuna de les universitats públiques de la Comunitat Valenciana, estan formats a data de 31 de desembre de 2003 per: el balanç, el compte del resultat economicopatrimonial, l'estat de la liquidació del pressupost i la memòria. Aquests comptes que s'adjunten com annex íntegrament amb els informes d'auditoria emesos per la Intervenció General de la Generalitat Valenciana (d'ara endavant IGGV), varen ser aprovats pels distints consells socials de les distintes universitats i presentades a aquesta Sindicatura de Comptes per la IGGV el 30 de juny de 2004, juntament amb els esmentats informes d'auditoria.

En l'apartat 4.1 d'aquest informe figuren varies observacions que afecten a la presentació dels comptes anuals.

Per últim, fem constar que la fiscalització s'ha realitzat amb els principis i les normes d'auditoria elaborats per la Comissió de Coordinació dels Òrgans Públics de Control Extern de l'Estat Espanyol i amb les Directrius Tècniques aprovades pel Consell de la Sindicatura de Comptes.

### **3.2.2 Revisió del compliment de la legalitat**

Conforme als objectius de la fiscalització assenyalats en l'apartat 3.1 i amb l'enfocament descrit en l'apartat 3.2, hem revisat el compliment, de banda de les cinc Universitats, de la legalitat vigent en la gestió dels fons públics durant l'exercici de 2003.

Aquesta revisió ha consistit en la verificació, mitjançant proves selectives, del compliment dels aspectes rellevants establerts fonamentalment en :

- Llei Orgànica 6/2001, de 21 de desembre, d'Universitats.
- Llei 30/1984, de 2 d'agost, de Reforma de la Funció Pública.

- Reial decret 1930/1984, de 10 d'octubre que va ser modificat pel reial decret 1450/1989, de 24 de novembre, que desenvolupa l'article 45.1 de la Llei Orgànica 11/1983, de 25 d'agost, de Reforma Universitària.
- Llei 3/1985, de 9 de març, de coordinació interuniversitària a la Comunitat Valenciana.
- Reial decret 2663/1985, de 20 de novembre, sobre traspàs de serveis de l'Administració de l'Estat a la Comunitat Valenciana, en matèria d'Universitats.
- Llei d'Hisenda Pública de la Generalitat Valenciana, text refós aprovat per decret legislatiu de 26 de juny de 1991, del Consell de la Generalitat Valenciana.
- Conveni de col·laboració entre l'Administració General de l'Estat, la Generalitat Valenciana i les cinc universitats de la Comunitat Valenciana, per a la consecució de l'equilibri pressupostari i la contenció de l'endeutament de les universitats, de 18 de desembre de 2000.
- Pla General de Comptabilitat Pública, aprovat per ordre de la Conselleria d'Economia, Hisenda i Ocupació de 16 de juliol de 2001.
- Resolució de 30 de novembre de 2001 de la Intervenció General de la Generalitat Valenciana aclaridora del règim de comptabilitat i de rendició de comptes anuals.
- Llei de la Generalitat Valenciana 12/2002, de 27 de desembre, de Pressupostos de la generalitat Valenciana per a l'exercici de 2003.

Destaquem que no ha sigut objecte de fiscalització la contractació. En l'informe sobre cada universitat es recullen exclusivament les dades que sobre la contractació han facilitat les universitats.

### **3.2.3 Revisió sobre l'organització i la gestió investigadora i docent**

L'informe inclou les dades facilitades per les universitats sobre organització i gestió investigadora i docent, que s'han rebut en aquesta Sindicatura fins al 15 de desembre de 2004. Aquestes dades han sigut contrastades quan ha sigut possible amb la informació que es dedueix dels comptes anuals.

Destaquem que el treball realitzat ha estat limitat pels següents fets:

- a) Així com es posa de manifest en els distints informes sobre cada Universitat, no s'han facilitat totes les dades sol·licitades.
- b) La informació obtinguda en determinats casos no ha sigut homogènia, la qual cosa ha impedit una anàlisi comparativa per a aqueixos casos.

- c) El retard amb que ha sigut facilitada la documentació sol·licitada.

#### **4. ANÀLISI DE LES MAGNITUTS PRESSUPOSTÀRIES I FINANCERES AGREGADES**

##### **4.1 Sistema comptable, rendició de comptes i control intern**

###### **4.1.1 Sistema comptable i rendició de comptes**

D'acord amb la resolució de la Intervenció General de la Generalitat Valenciana de 30 de novembre de 2001 les Universitats Públiques Valencianes han d'aplicar el Pla General de Comptabilitat Pública de la Generalitat Valenciana, aprovat per ordre de la Conselleria d'Economia, Hisenda i Ocupació de 16 de juliol de 2001.

Els comptes anuals de les Universitats Públiques Valencianes han sigut rendits a través de la Intervenció General de la Generalitat Valenciana, el 30 de juny de 2004, dins del termini establert a l'efecte, junt amb l'informe d'auditoria que realitza la IGGV amb la col·laboració de firmes d'auditoria.

En relació amb el que hem exposat, s'ha observat que, tret de la Universitat Jaume I de Castelló, la memòria no conté tota la informació requerida pel Pla General de Comptabilitat Pública. Tan mateix, no s'ha remés a través de la IGGV els comptes relatius a ens públics dependents de la Universitat en aquells casos en que existien, si bé en el cas de la Universitat Jaume I de Castelló es té constància de la seua remissió a la IGGV.

###### **4.1.2 Control intern**

L'anàlisi realitzat ha posat de manifest que l'òrgan de control intern en les Universitats pateix les següents debilitats:

- En general, es considera excessiva la dependència de l'òrgan de control intern de la pròpia gestió, la qual cosa dificulta un a adequada segregació de funcions incompatibles.
- En dues Universitats s'aprecia una insuficiència de mitjans per exercir la funció de control.
- En general, l'àmbit de la fiscalització és limitat, perquè no s'estén a totes les àrees susceptibles de generar drets i obligacions per a la Universitat.
- Tret de la Universitat de València en la resta d'Universitats no es té constància de que existesca un pla d'actuació de l'òrgan de control intern.

#### 4.2 Pressupost inicial i definitiu: modificacions de crèdit

El pressupost agregat per a 2003 va disminuir un 0,3% en relació al de l'exercici anterior al passar de 756.690.491 euros a 754.320.722 euros, si bé hem de tenir en compte l'increment del pressupost definitiu del 53,5% respecte de l'inicial.

En l'estat d'ingressos destaca el capítol IV "Transferències corrents" amb un augment de 78.774.689 euros. En sentit contrari, el capítol IX "Passius financers" registra una disminució de 44.689.285 euros, tot i que posteriorment, és augmentada la dotació definitiva en 127.846.501 euros.

En els capítols de despeses del pressupost inicial són rellevants els increments del capítol I "Despeses de personal" que augmenta 41.291.146 euros (un 11,5% més que en l'any 2002) i el capítol II "Despeses de funcionament" amb un augment de 12.874.812 euros. En canvi el capítol VI "Inversions reals" ha experimentat una disminució de 60.720.911 euros, si bé la previsió definitiva augmenta en 281.516.921 euros, que sols executa un 57,2%.

En el quadre 1 es mostra, en euros, els pressupostos inicials agregats de les cinc universitats públiques Valencianes dels exercicis de 2002 i de 2003.

Capítols		Pressupost inicial		Variació pressupost	
		2003	2002	03/02	
III	Taxes i d'altres ingressos	120.315.543	116.213.628	4.101.915	3,5%
IV	Transferències corrents	543.333.514	464.558.825	78.774.689	17,0%
V	Ingressos patrimonials	2.400.605	2.421.949	(21.344)	(0,9%)
VII	Transferències de capital	48.011.631	58.268.268	(10.256.637)	(17,6%)
VIII	Actius financers	0	30.279.107	(30.279.107)	-
IX	Passius financers	40.259.429	84.948.714	(44.689.285)	(52,6%)
<b>Total Ingressos</b>		<b>754.320.722</b>	<b>756.690.491</b>	<b>(2.369.769)</b>	<b>(0,3%)</b>
I	Despeses de personal	401.170.150	359.879.004	41.291.146	11,5%
II	Despeses de funcionament	106.646.585	93.771.773	12.874.812	13,7%
III	Despeses financeres	33.421.862	31.033.571	2.388.291	7,7%
IV	Transferències corrents	11.808.365	9.573.616	2.234.749	23,3%
VI	Inversions reals	199.160.019	259.880.930	(60.720.911)	(23,4%)
VII	Transferències de capital	1.813.741	2.304.581	(490.840)	(21,3%)
VIII	Actius financers	300.000	247.016	52.984	21,4%
<b>Total Despeses</b>		<b>754.320.722</b>	<b>756.690.491</b>	<b>(2.369.769)</b>	<b>(0,3%)</b>

Quadre 1

El quadre recull, en euros, per a cada Universitat els pressupostos inicials per als exercicis de 2002 i de 2003 i la seua variació anual.

Capítols	UV			UPV			UA		
	Pressupost inicial		Variac.	Pressupost inicial		Variac.	Pressupost inicial		Variac.
	2003	2002		2003	2002		2003	2002	
III Taxes i d'altres ingressos	42.683.075	42.878.163	(0,5%)	44.028.431	41.571.567	5,9%	18.871.780	20.003.953	(5,7%)
IV Transferències corrents	182.184.300	163.120.293	11,7%	162.102.891	136.126.808	19,1%	100.903.295	86.354.251	16,8%
V Ingressos patrimonials	490.977	846.742	(42,0%)	397.395	389.597	2,0%	751.265	721.215	4,2%
VII Transferències de capital	15.453.000	24.716.166	(37,5%)	12.085.036	13.817.269	(12,5%)	10.752.107	9.934.730	8,2%
VIII Actius financers	0	0	0,0%	0	222.374	(100,0%)	0	30.056.733	-
IX Passius financers	0	18.631.375	(100,0%)	0	0	-	6.971.740	14.116.654	(50,6%)
<b>Total Ingressos</b>	<b>240.811.352</b>	<b>250.192.739</b>	<b>(3,7%)</b>	<b>218.613.753</b>	<b>192.127.615</b>	<b>13,8%</b>	<b>138.250.187</b>	<b>161.187.536</b>	<b>(14,2%)</b>
I Despeses de personal	144.436.839	133.293.967	8,4%	111.147.881	102.084.553	8,9%	76.185.454	69.011.509	10,4%
II Despeses de funcionament	29.342.948	25.854.832	13,5%	29.184.728	24.840.347	17,5%	22.912.830	21.222.665	8,0%
III Despeses financeres	10.039.152	9.535.478	5,3%	9.679.164	9.179.799	5,4%	6.223.698	5.900.224	5,5%
IV Transferències corrents	3.312.649	2.864.195	15,7%	4.955.651	4.345.104	14,1%	324.546	324.546	0,0%
VI Inversions reals	52.899.764	78.274.945	(32,4%)	63.646.329	51.677.812	23,2%	31.269.918	62.552.928	(50,0%)
VII Transferències de capital	780.000	369.322	111,2%	0	0	0,0%	1.033.741	1.935.259	(46,6%)
VIII Actius financers	0	0	0,0%	0	0	0,0%	300.000	240.405	24,8%
<b>Total Despeses</b>	<b>240.811.352</b>	<b>250.192.739</b>	<b>(3,7%)</b>	<b>218.613.753</b>	<b>192.127.615</b>	<b>13,8%</b>	<b>138.250.187</b>	<b>161.187.536</b>	<b>(14,2%)</b>

Capítols	UJI			UMH		
	Pressupost inicial		Variac.	Pressupost inicial		Variac.
	2003	2002		2003	2002	
III Taxes i d'altres ingressos	7.995.349	7.221.135	10,7%	6.736.908	4.538.810	48,4%
IV Transferències corrents	53.047.391	43.425.958	22,2%	45.095.637	35.531.515	26,9%
V Ingressos patrimonials	507.968	234.395	116,7%	253.000	230.000	10,0%
VII Transferències de capital	6.821.488	7.948.565	(14,2%)	2.900.000	1.851.538	57,0%
VIII Actius financers	0	0	0,0%	0	0	0,0%
IX Passius financers	19.103.804	25.756.152	(25,8%)	14.183.885	26.444.533	(46,4%)
<b>Total Ingressos</b>	<b>87.476.000</b>	<b>84.586.205</b>	<b>3,4%</b>	<b>69.169.430</b>	<b>68.596.396</b>	<b>0,8%</b>
I Despeses de personal	37.371.966	30.591.242	22,2%	32.028.010	24.897.733	28,6%
II Despeses de funcionament	12.395.641	10.741.658	15,4%	12.810.438	11.112.271	15,3%
III Despeses financeres	3.943.403	3.196.032	23,4%	3.536.445	3.222.038	9,8%
IV Transferències corrents	1.927.564	1.407.221	37,0%	1.287.955	632.550	103,6%
VI Inversions reals	31.837.426	38.643.441	(17,6%)	19.506.582	28.731.804	(32,1%)
VII Transferències de capital	0	0	0,0%	0	0	0,0%
VIII Actius financers	0	6.611	-	0	0	0,0%
<b>Total Despeses</b>	<b>87.476.000</b>	<b>84.586.205</b>	<b>3,4%</b>	<b>69.169.430</b>	<b>68.596.396</b>	<b>0,8%</b>

Quadre 2

El quadre 3 recull, en euros, a nivell agregat de les cinc universitats, les previsions inicials i definitives, així com les modificacions de crèdit realitzades en l'any 2003.

Capítols	Pressupost inicial	Modificacions	Pressupost definitiu	Increment pressupost defin./inicial
III Taxes i d'altres ingressos	120.315.543	21.434.462	141.750.005	17,8%
IV Transferències corrents	543.333.514	21.858.270	565.191.784	4,0%
V Ingressos patrimonials	2.400.605	495.589	2.896.194	20,6%
VI Alienació invers. reals	0	500	500	-
VII Transferències de capital	48.011.631	66.128.353	114.139.984	137,7%
VIII Actius financers	0	165.649.480	165.649.480	-
IX Passius financers	40.259.429	127.846.501	168.105.930	317,6%
<b>Total Ingressos</b>	<b>754.320.722</b>	<b>403.413.155</b>	<b>1.157.733.877</b>	<b>53,5%</b>
I Despeses de personal	401.170.150	6.497.557	407.667.707	1,6%
II Despeses de funcionament	106.646.585	26.920.161	133.566.746	25,2%
III Despeses financeres	33.421.862	1.565.925	34.987.787	4,7%
IV Transferències corrents	11.808.365	5.685.923	17.494.288	48,2%
VI Inversions reals	199.160.019	281.516.921	480.676.940	141,4%
VII Transferències capital	1.813.741	3.714.253	5.527.994	204,8%
VIII Actius financers	300.000	192.602	492.602	64,2%
IX Passius financers	0	77.319.813	77.319.813	-
<b>Total Despeses</b>	<b>754.320.722</b>	<b>403.413.155</b>	<b>1.157.733.877</b>	<b>53,5%</b>

Quadre 3

El quadre 4 reflecteix, en euros, per cada Universitat les previsions inicials i les definitives així com les modificacions de crèdit per a l'exercici de 2003.



Capítols	UV			UPV			UA		
	P. inicial	P. definitiu	Variac.	P. inicial	P. definitiu	Variac.	P. inicial	P. definitiu	Variac.
III Taxes i d'altres ingressos	42.683.075	49.608.580	16,2%	44.028.431	51.115.694	16,1%	18.871.780	21.860.303	15,8%
IV Transferències corrents	182.184.300	189.983.731	4,3%	162.102.891	168.934.026	4,2%	100.903.295	100.903.295	0,0%
V Ingressos patrimonials	490.977	562.704	14,6%	397.395	821.206	106,6%	751.265	751.316	0,0%
VI Alienació invers. reals	0	500	-	0	0	0,0%	0	0	0,0%
VII Transferències de capital	15.453.000	25.163.120	62,8%	12.085.036	47.152.601	290,2%	10.752.107	13.399.565	24,6%
VIII Actius financers	0	40.550.376	-	0	71.563.459	-	0	31.749.633	-
IX Passius financers	0	34.008.703	-	0	44.265.316	-	6.971.740	36.388.673	421,9%
<b>Total Ingressos</b>	<b>240.811.352</b>	<b>339.877.714</b>	<b>41,1%</b>	<b>218.613.753</b>	<b>383.852.302</b>	<b>75,6%</b>	<b>138.250.187</b>	<b>205.052.785</b>	<b>48,3%</b>
I Despeses de personal	144.436.839	147.789.728	2,3%	111.147.881	110.464.124	(0,6%)	76.185.454	76.185.454	0,0%
II Despeses de funcionam.	29.342.948	42.117.003	43,5%	29.184.728	34.293.851	17,5%	22.912.830	23.167.649	1,1%
III Despeses financeres	10.039.152	10.707.583	6,7%	9.679.164	9.679.164	0,0%	6.223.698	6.223.698	0,0%
IV Transferències corrents	3.312.649	5.986.066	80,7%	4.955.651	6.021.148	21,5%	324.546	324.546	0,0%
VI Inversions reals	52.899.764	108.862.354	105,8%	63.646.329	193.982.521	204,8%	31.269.918	74.545.822	138,4%
VII Transferències capital	780.000	1.393.344	78,6%	0	0	-	1.033.741	4.134.650	300,0%
VIII Actius financers	0	21.636	-	0	0	-	300.000	470.966	57,0%
IX Passius financers	0	23.000.000	-	0	29.411.494	-	0	20.000.000	-
<b>Total Despeses</b>	<b>240.811.352</b>	<b>339.877.714</b>	<b>41,1%</b>	<b>218.613.753</b>	<b>383.852.302</b>	<b>75,6%</b>	<b>138.250.187</b>	<b>205.052.785</b>	<b>48,3%</b>

Capítols	UJI			UMH		
	P. inicial	P. definitiu	Variac.	P. inicial	P. definitiu	Variac.
III Taxes i d'altres ingressos	7.995.349	11.041.666	38,1%	6.736.908	8.123.762	20,6%
IV Transferències corrents	53.047.391	58.646.122	10,5%	45.095.637	46.724.610	3,6%
V Ingressos patrimonials	507.968	507.968	0,0%	253.000	253.000	0,0%
VI Inversions reals	0	0	0,0%	0	0	0,0%
VII Transferències de capital	6.821.488	11.435.734	67,6%	2.900.000	16.988.964	485,8%
VIII Actius financers	0	7.247.241	-	0	14.538.771	-
IX Passius financers	19.103.804	27.559.212	44,2%	14.183.885	25.884.026	82,5%
<b>Total Ingressos</b>	<b>87.476.000</b>	<b>116.437.943</b>	<b>33,1%</b>	<b>69.169.430</b>	<b>112.513.133</b>	<b>62,7%</b>
I Despeses de personal	37.371.966	41.086.796	9,9%	32.028.010	32.141.605	0,4%
II Despeses de funcionament	12.395.641	17.476.132	40,9%	12.810.438	16.512.111	28,9%
III Despeses financeres	3.943.403	4.252.999	7,8%	3.536.445	4.124.343	16,6%
IV Transferències corrents	1.927.564	3.869.084	100,7%	1.287.955	1.293.444	0,4%
VI Inversions reals	31.837.426	44.844.613	40,9%	19.506.582	58.441.630	199,6%
VII Transferències capital	0	0	0,0%	0	0	0,0%
VIII Actius financers	0	0	0,0%	0	0	0,0%
IX Passius financers	0	4.908.319	-	0	0	0,0%
<b>Total Despeses</b>	<b>87.476.000</b>	<b>116.437.943</b>	<b>33,1%</b>	<b>69.169.430</b>	<b>112.513.133</b>	<b>62,7%</b>

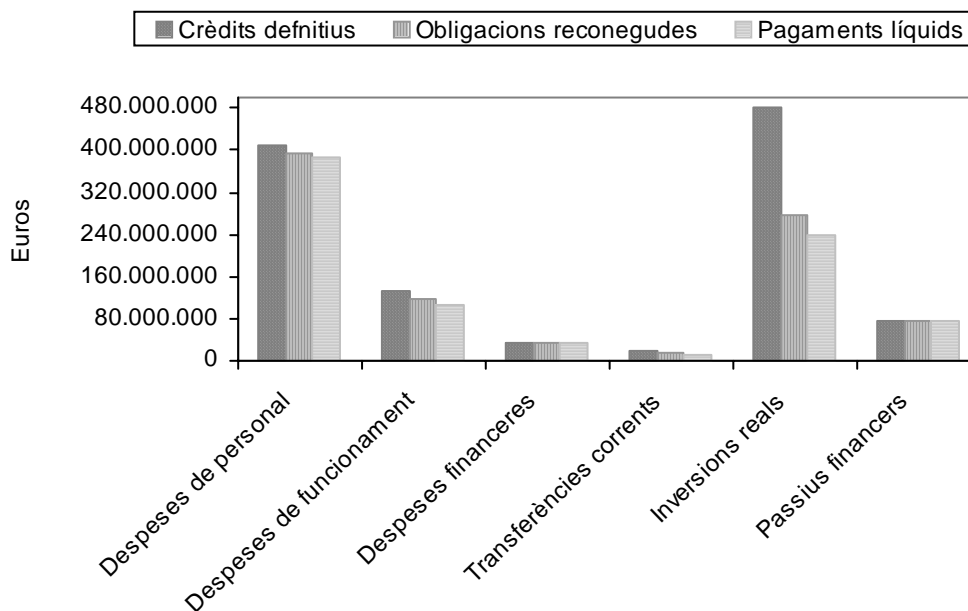
Quadre 4

### 4.3 Execució del pressupost de despeses

En el quadre 5 es mostra a nivell agregat, en euros, la liquidació del pressupost de despeses per a l'any 2003 de les Universitats Públiques de la Comunitat Valenciana, que presenta un grau d'execució del 79,0%, degut fonamentalment al baix grau d'execució del capítol VI "Inversions reals" un 57,2%. El grau de compliment va pujar al 93,9%.

DESPESES	Crèdits definitius	Obligacions reconegudes	Pagaments líquids	Obligacions pents. pag.	Grau exec.	Grau complim.
Despeses de personal	407.667.707	392.393.958	385.282.053	7.111.905	96,3%	98,2%
Despeses de funcionam.	133.566.746	117.269.387	104.579.417	12.689.970	87,8%	89,2%
Despeses financeres	34.987.787	34.311.919	33.996.944	314.975	98,1%	99,1%
Transferències corrents	17.494.288	13.942.884	13.006.526	936.358	79,7%	93,3%
Inversions reals	480.676.940	275.178.382	239.988.691	35.189.691	57,2%	87,2%
Transferències de capital	5.527.994	4.723.915	4.695.998	27.917	85,5%	99,4%
Actius financers	492.602	492.601	492.601	0	100,0%	100,0%
Passius financers	77.319.813	76.872.881	76.872.881	0	99,4%	100,0%
<b>Total</b>	<b>1.157.733.877</b>	<b>915.185.927</b>	<b>858.915.111</b>	<b>56.270.816</b>	<b>79,0%</b>	<b>93,9%</b>

Quadre 5



Els quadres 6 i 7 detallen respectivament la composició per capítols de les obligacions reconegudes i els pagaments líquids durant l'exercici de 2003 en la liquidació del pressupost agregat, comparativament, de les cinc Universitats, tant en euros com en percentatges de participació de cadascun dels capítols respecte del total.

DESPESES	UV	% s/Total	UPV	% s/Total	UA	% s/Total	UJI	% s/Total	UMH	% s/Total	TOTAL	% s/tot. O.R.
Despeses de personal	144.438.697	50,5%	110.463.480	35,0%	74.802.718	45,5%	34.999.219	44,9%	27.689.844	39,1%	392.393.958	42,9%
Desps. funcionament	36.371.993	12,7%	32.022.473	10,1%	23.167.649	14,1%	12.452.403	16,0%	13.254.869	18,7%	117.269.387	12,8%
Despeses financeres	10.651.747	3,7%	9.162.564	2,9%	6.169.126	3,8%	4.204.790	5,4%	4.123.692	5,8%	34.311.919	3,7%
Transfers. corrents	5.470.110	1,9%	5.422.512	1,7%	300.405	0,2%	2.122.580	2,7%	627.277	0,9%	13.942.884	1,5%
Inversions reals	65.691.769	23,0%	129.963.978	41,1%	35.145.121	21,4%	19.243.273	24,7%	25.134.241	35,5%	275.178.382	30,1%
Transferències capital	589.266	0,2%	0	0,0%	4.134.649	2,5%	0	0,0%	0	0,0%	4.723.915	0,5%
Actius financers	21.636	0,0%	0	0,0%	470.965	0,3%	0	0,0%	0	0,0%	492.601	0,1%
Passius financers	23.000.000	0,8%	28.964.562	9,2%	20.000.000	12,2%	4.908.319	6,3%	0	0,0%	76.872.881	8,4%
Total	286.235.218	100,0%	315.999.569	100,0%	164.190.633	100,0%	77.930.584	100,0%	70.829.923	100,0%	915.185.927	100,0%
	<b>31,3%</b>		<b>34,5%</b>		<b>17,9%</b>		<b>8,5%</b>		<b>7,8%</b>		<b>100,0%</b>	

Quadre 6

DESPESES	UV	% s/Total	UPV	% s/Total	UA	% s/Total	UJI	% s/Total	UMH	% s/Total	TOTAL	% s/tot. P.L.
Despeses de personal	141.703.833	52,2%	107.698.559	36,7%	74.140.340	46,5%	34.558.612	49,1%	27.180.709	42,1%	385.282.053	44,9%
Desps. funcionament	32.949.362	12,1%	27.512.443	9,4%	23.149.323	14,5%	10.460.255	14,9%	10.508.034	16,3%	104.579.417	12,2%
Despeses financeres	10.651.153	3,9%	8.848.506	3,0%	6.169.126	3,9%	4.204.467	6,0%	4.123.692	6,4%	33.996.944	4,0%
Transfers. corrents	5.027.526	1,9%	5.295.985	1,8%	300.405	0,2%	1.967.673	2,8%	414.937	0,6%	13.006.526	1,5%
Inversions reals	57.371.521	21,1%	114.836.457	39,2%	31.078.149	19,5%	14.327.105	20,3%	22.375.459	34,6%	239.988.691	27,9%
Transferències capital	561.349	0,2%	0	0,0%	4.134.649	2,6%	0	0,0%	0	0,0%	4.695.998	0,5%
Actius financers	21.636	0,0%	0	0,0%	470.965	0,3%	0	0,0%	0	0,0%	492.601	0,1%
Passius financers	23.000.000	8,5%	28.964.562	9,9%	20.000.000	12,5%	4.908.319	7,0%	0	0,0%	76.872.881	8,9%
Total	271.286.380	100,0%	293.156.512	100,0%	159.442.957	100,0%	70.426.431	100,0%	64.602.831	100,0%	858.915.111	100,0%
	<b>31,6%</b>		<b>34,1%</b>		<b>18,6%</b>		<b>8,2%</b>		<b>7,5%</b>		<b>100,0%</b>	

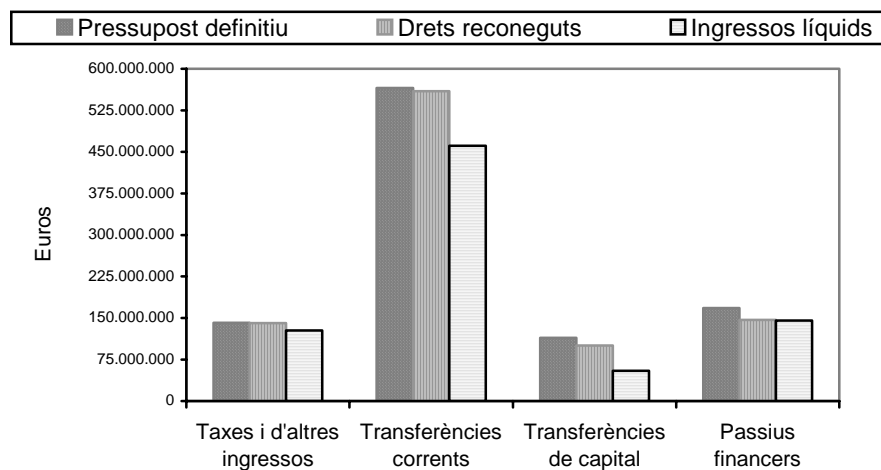
Quadre 7

#### 4.4 Execució del pressupost d'ingressos

Així com es recull en el quadre 8, en euros, els drets reconeguts agregats de les cinc Universitats Valencianes pujaren a 950.161.904 euros, la qual cosa suposa un grau d'execució del 95,8% sense considerar el romanent de tresoreria. El grau de compliment ha sigut del 83,2%.

INGRESSOS	Pressupost definitiu	Drets reconeguts	Ingressos líquids	Drets pend. cobrament	Grau d'execució	Grau complim.
Taxes i d'altres ingressos	141.750.005	140.748.723	127.437.543	13.311.180	99,3%	90,5%
Transferències corrents	565.191.784	559.483.013	460.770.775	98.712.238	99,0%	82,4%
Ingressos patrimonials	2.896.194	3.012.846	2.743.852	268.994	104,0%	91,1%
Alienació inv. reals	500	7.115	6.715	400	-	-
Transferències de capital	114.139.984	100.426.366	54.728.973	45.697.393	88,0%	54,5%
Passius financers	168.105.930	146.483.841	145.273.001	1.210.840	87,1%	99,2%
<b>EXERCICI CORRENT</b>	<b>992.084.397</b>	<b>950.161.904</b>	<b>790.960.859</b>	<b>159.201.045</b>	<b>95,8%</b>	<b>83,2%</b>
<b>Romanent de tresoreria</b>	<b>165.649.480</b>					
<b>Total</b>	<b>1.157.733.877</b>					

Quadre 8



En el quadre 9 es reflecteix, en euros, la composició del drets reconeguts a nivell desagregat de les cinc Universitats de la Comunitat Valenciana.

Concepte	UV	% s/total Univ.	UPV	% s/total Univ.	UA	% s/total Univ.	UJI	% s/total Univ.	UMH	% s/total Univ.	TOTAL	% s/tot. D.R.
<b>III TAXES I D'AL. ING.</b>	<b>48.786.290</b>	<b>16,7</b>	<b>47.576.557</b>	<b>14,9</b>	<b>23.163.584</b>	<b>14,1</b>	<b>11.462.291</b>	<b>12,5</b>	<b>9.760.001</b>	<b>11,6</b>	<b>140.748.723</b>	<b>14,8</b>
Taxes i tributs parafiscals	28.538.243	9,8	26.817.688	8,4	19.359.012	11,8	8.218.612	8,9	8.518.477	10,1	91.452.032	9,6
Prestació de serveis	14.704.000	5,0	19.113.063	6,0	2.542.127	1,5	2.817.394	3,1	687.549	0,8	39.864.133	4,2
D'altres ingressos	5.544.047	1,9	1.645.806	0,5	1.262.445	0,8	426.285	0,5	553.975	0,7	9.432.558	1,0
<b>IV TRANS. CORRENTS</b>	<b>186.960.300</b>	<b>64,2</b>	<b>169.122.818</b>	<b>53,1</b>	<b>98.142.197</b>	<b>59,7</b>	<b>55.984.681</b>	<b>60,8</b>	<b>49.273.017</b>	<b>58,5</b>	<b>559.483.013</b>	<b>58,9</b>
De la Generalitat Valenc.	184.666.846	63,4	167.323.909	52,6	98.061.477	59,7	51.885.577	56,3	47.765.308	56,8	549.703.117	57,9
De l'Administració Central	154.565	0,1	749.086	0,2	0	0,0	2.620.702	2,9	697.981	0,8	4.222.334	0,4%
D'altres	2.138.889	0,7	1.049.823	0,3	80.720	0,0	1.478.402	1,6	809.728	0,9	5.557.562	0,6
<b>V ING. PATRIMONI.</b>	<b>457.817</b>	<b>0,2</b>	<b>1.039.022</b>	<b>0,3</b>	<b>645.595</b>	<b>0,4</b>	<b>368.754</b>	<b>0,4</b>	<b>501.658</b>	<b>0,6</b>	<b>3.012.846</b>	<b>0,3</b>
Ingressos financers	161.252	0,1	589.070	0,2	301.336	0,2	256.167	0,3	449.492	0,5	1.757.317	0,2
D'altres	296.565	0,1	449.952	0,1	344.259	0,2	112.587	0,1	52.166	0,1	1.255.529	0,1
<b>VI ALIENACI INVERS.</b>	<b>516</b>	<b>0,0</b>	<b>0</b>	<b>0,0</b>	<b>0</b>	<b>0,0</b>	<b>0</b>	<b>0,0</b>	<b>6.599</b>	<b>0,0</b>	<b>7.115</b>	<b>0,0</b>
<b>VII TRANS. CAPITAL</b>	<b>20.986.562</b>	<b>7,2</b>	<b>45.394.232</b>	<b>14,3</b>	<b>13.399.565</b>	<b>8,2</b>	<b>6.273.365</b>	<b>6,8</b>	<b>14.372.642</b>	<b>17,1</b>	<b>100.426.366</b>	<b>10,6</b>
De la Generalitat Valenc.	7.236.259	2,5	7.368.255	2,3	2.488.304	1,5	1.986.643	2,1	6.138.628	7,3	25.218.089	2,7
De l'Administració Central	13.182.373	4,5	6.369.359	2,0	7.017.735	4,3	0	0,0	5.735.574	6,8	32.305.041	3,4
D'altres	567.930	0,2	31.656.618	10,0	3.893.526	2,4	4.286.722	4,7	2.498.440	3,0	42.903.236	4,5
<b>IX PASSIUS FINANC.</b>	<b>34.089.440</b>	<b>11,7</b>	<b>55.240.027</b>	<b>17,4</b>	<b>28.921.250</b>	<b>17,6</b>	<b>18.000.000</b>	<b>19,5</b>	<b>10.233.124</b>	<b>12,2</b>	<b>146.483.841</b>	<b>15,4</b>
Préstecs i crèdits	34.089.440	11,7	55.240.027	17,4	28.921.250	17,6	18.000.000	19,5	10.233.124	12,2	146.483.841	15,4
Emprèstits	0	0,0	0	0,0	0	0,0	0	0,0	0	0,0	0	0,0
D'altres	0	0,0	0	0,0	0	0,0	0	0,0	0	0,0	0	0,0
<b>Total</b>	<b>291.280.925</b>	<b>100,0</b>	<b>318.372.656</b>	<b>100,0</b>	<b>164.272.191</b>	<b>100,0</b>	<b>92.089.091</b>	<b>100,0</b>	<b>84.147.041</b>	<b>100,0</b>	<b>950.161.904</b>	<b>100,0</b>
	<b>30,7%</b>		<b>33,5%</b>		<b>17,3%</b>		<b>9,7%</b>		<b>8,8%</b>		<b>100,0%</b>	

Quadre 9

## 4.5 Resultat de l'exercici i romanent de tresoreria

### 4.5.1 Resultat de l'exercici

El resultat de les liquidacions dels pressupostos per al 2003 de les cinc universitats valencianes, es reflecteix en el quadre següent.

Concepte	UV	UPV	UA	UJI	UMH
Drets reconeguts de l'exercici (caps. I a VIII)	257.191.485	263.132.629	135.350.941	74.089.091	73.913.917
Obligacions reconegudes de l'exercici (caps. I a VIII)	263.235.218	287.035.007	144.190.633	73.022.265	70.829.923
<b>I. RESULTAT PRESSUPOSTARI DE L'EXERC.</b>	<b>(6.043.733)</b>	<b>(23.902.378)</b>	<b>(8.839.692)</b>	<b>1.066.826</b>	<b>3.083.994</b>
Variació neta de passius financ. de drets reconeguts	34.089.440	55.240.027	28.921.250	18.000.000	10.233.124
Variació neta de passius financ. d'oblig. reconegudes	23.000.000	28.964.562	20.000.000	4.908.319	0
<b>II. VARIACIÓ NETA</b>	<b>11.089.440</b>	<b>26.275.465</b>	<b>8.921.250</b>	<b>13.091.681</b>	<b>10.233.124</b>
<b>III. SALDO PRESSUPOSTARI DE L'EXERCICI</b>	<b>5.045.707</b>	<b>2.373.087</b>	<b>81.558</b>	<b>14.158.507</b>	<b>13.317.118</b>
Ajusts:					
Crèdits gastats financ. amb romanent tresoreria	40.550.376	0	0	3.365.233	6.884.118
Desviacions positives	0	0	0	(10.672.018)	(6.722.320)
Desviacions negatives	0	0	0	5.113.737	4.210.527
<b>SUPERÀVIT DE FINANÇAMENT DE L'EXERCICI</b>	<b>45.596.083</b>	<b>2.373.087</b>	<b>81.558</b>	<b>11.965.459</b>	<b>17.689.443</b>

Quadre 10

Com s'aprecia en el quadre 10, tret la Universitat Jaume I de Castelló i la Universitat Miguel Hernández d'Elx, la resta d'Universitats presenten un dèficit en el resultat pressupostari de l'exercici. D'altra banda, destaquem que sols la Universitat Jaume I de Castelló reflecteix tots els ajusts necessaris per calcular correctament el saldo de l'exercici.

#### 4.5.2 Romanent de tresoreria

El romanent de tresoreria, en euros, de les cinc universitats valencianes corresponent a 2003, es reflecteix en el quadre següent, en el qual sols dues universitats (UJI i UMH) diferencien el que està afectat o no al compliment de determinades obligacions.

Concepte	UV	UPV	UA	UJI	UMH
DRETS PENDENTS DE COBRAMENT	57.130.586	80.488.137	16.800.271	15.365.814	25.244.546
OBLIGACIONS PENDENTS PAGAM.	22.043.497	32.009.527	10.407.372	9.068.672	7.354.825
FONDS LÍQUIDS	7.693.611	23.667.567	20.836.218	18.844.436	21.171.113
<b>ROMAN. DE TRESORERIA TOTAL</b>	<b>42.780.700</b>	<b>72.146.177</b>	<b>27.229.117</b>	<b>25.141.578</b>	<b>39.060.834</b>
I Romanent de tresoreria afectat	0	0	0	8.292.657	11.216.329
II Romanent de tresoreria no afectat	0	0	0	16.848.921	27.844.505
<b>ROMAN. DE TRESORERIA TOTAL</b>	<b>42.780.700</b>	<b>72.146.177</b>	<b>27.229.117</b>	<b>25.141.578</b>	<b>39.060.834</b>

Quadre 11

#### **4.6 Balanç de situació i compte de resultat**

Els quadres 12 i 13 presenten, en euros, de forma agregada el balanç de situació i el Compte de resultats economicopatrimonial al 31 de desembre de 2003.

L'actiu i el passiu del balanç pugen a 2.061.737.341 euros i el resultat de l'exercici puja a 87.753.196 euros.

L'epígraf "Deutes amb entitats de crèdit" de la UPV inclou 1.105.393 euros d'interessos a curt termini de deutes amb entitats de crèdit a més de la pòlissa de la CAM de 12.831.000 euros.

BALANÇ	UV	UPV	UA	UJI	UMH	TOTAL
<b>A) IMMOBILITZAT</b>	<b>6.28.116.453</b>	<b>417.461.217</b>	<b>179.203.559</b>	<b>234.121.009</b>	<b>122.675.526</b>	<b>1.581.577.764</b>
I. Inversi. destinades a l'ús general	0	0	0	0	0	0
II. Immobilitzacions immaterials	11.463.268	4.610.875	272.378	926.313	2.038.679	19.311.513
III. Immobilitzacions materials	415.180.198	412.815.877	176.117.940	137.167.198	120.091.880	1.261.373.093
IV. Inversions gestionades	0	0	2.813.241	0	0	2.813.241
V. Inversions financeres permanents	201.472.987	34.465	0	96.027.498	544.967	298.079.917
<b>B) DESPESES DIST. EN DIV. EXERC.</b>	<b>3.901.017</b>	<b>0</b>	<b>1.916.182</b>	<b>0</b>	<b>0</b>	<b>5.817.199</b>
<b>C) ACTIU CIRCULANT</b>	<b>69.069.456</b>	<b>284.606.175</b>	<b>37.640.119</b>	<b>37.159.324</b>	<b>45.867.303</b>	<b>474.342.377</b>
I. Existències	0	1.175.588	0	0	0	1.175.588
II. Deutors	60.692.164	259.762.809	16.800.270	18.306.748	25.274.513	380.836.504
III. Inversions financeres temporals	683.681	211	3.631	14.000.000	0	382.012.092
IV. Tresoreria	7.693.611	23.667.567	20.836.218	4.844.436	21.171.113	78.212.945
V. Ajusts per periodificació	0	0	0	8.140	(578.323)	(570.183)
<b>TOTAL ACTIU</b>	<b>701.086.926</b>	<b>702.067.392</b>	<b>218.759.860</b>	<b>271.280.333</b>	<b>168.542.829</b>	<b>2.061.737.340</b>
<b>A) FONTS PROPIS</b>	<b>234.928.824</b>	<b>446.664.447</b>	<b>82.062.675</b>	<b>146.671.783</b>	<b>53.146.922</b>	<b>963.474.651</b>
I. Patrimoni	230.658.484	386.963.232	81.530.422	131.439.998	17.284.150	847.876.286
II. Reserves	0	0	0	0	0	0
III. Resultats d'exercicis anteriors	0	0	0	0	27.845.169	27.845.169
IV. Resultats de l'exercici	4.270.340	59.701.215	532.253	15.231.785	8.017.603	87.753.196
<b>B) INGR. DISTRIB. EN DIV. EXER.</b>	<b>0</b>	<b>0</b>	<b>0</b>	<b>7.232.193</b>	<b>0</b>	<b>7.232.193</b>
<b>C) I DIFER. DRETS COMPR. FINC.</b>	<b>198.643.917</b>	<b>0</b>	<b>0</b>	<b>0</b>	<b>0</b>	<b>198.643.917</b>
<b>D) PROVIS. PER A RISCS I DESP.</b>	<b>2.382.603</b>	<b>0</b>	<b>0</b>	<b>0</b>	<b>0</b>	<b>2.382.603</b>
<b>E) CREDITORS A LLARG TERMINI</b>	<b>210.880.974</b>	<b>200.421.162</b>	<b>119.387.665</b>	<b>95.399.555</b>	<b>93.585.880</b>	<b>719.675.236</b>
I. Emis. d'oblig. i d'altres valors neg.	123.956.876	99.166.997	87.806.271	25.843.520	0	336.773.664
II. D'altres deutes a llarg termini	86.924.098	101.254.165	31.581.394	69.556.035	93.585.880	382.901.572
III. Desem. pend. sobre accio. no exig	0	0	0	0	0	0
<b>F) CREDITORS A CURT TERMINI</b>	<b>54.250.608</b>	<b>50.794.541</b>	<b>17.309.520</b>	<b>20.586.091</b>	<b>21.810.027</b>	<b>164.750.788</b>
I. Emis. d'oblig. i d'alt. valors negoc	0	252.989	0	73.636	0	326.625
II. Deutes amb entitats de crèdit	17.867.989	13.936.393	0	1.193.815	10.926.067	43.924.264
III. Creditors	24.726.878	33.386.279	17.309.520	10.201.866	7.359.711	92.984.255
IV. Ajusts per periodificació	11.655.741	3.218.880	0	9.116.774	3.524.249	27.515.644
<b>F) PROVIS. RISCS I DESP. C/TERML.</b>	<b>0</b>	<b>4.187.242</b>	<b>0</b>	<b>1.390.711</b>	<b>0</b>	<b>5.577.953</b>
<b>TOTAL PASSIU</b>	<b>701.086.926</b>	<b>702.067.392</b>	<b>218.759.860</b>	<b>271.280.333</b>	<b>168.542.829</b>	<b>2.061.737.341</b>

Quadre 12



<b>DESPESES</b>	<b>UV</b>	<b>UPV</b>	<b>UA</b>	<b>UJI</b>	<b>UMH</b>	<b>TOTAL</b>
<b>Desp. de funcion. serveis i prestacions socials</b>	<b>241.959.952</b>	<b>208.102.532</b>	<b>127.090.826</b>	<b>61.645.473</b>	<b>57.556.798</b>	<b>696.355.581</b>
Despeses de personal	156.360.984	132.167.720	83.355.547	36.972.677	29.758.465	438.615.393
Prestacions socials	438	0	0	47.016	64.250	111.704
Dotacions per a amortitzacions immobilitzat	15.901.193	20.080.631	4.777.544	8.825.125	10.150.560	59.735.053
Variació de provisions de tràfic	792.915	(94.234)	0	1.285.587	(6.457)	1.977.811
Serveis exteriors	0	47.001.058	0	0	12.801.673	59.802.731
Tributs	0	656.409	0	0	1.142	657.551
D'altres despeses de gestió constant	57.765.391	0	32.620.521	10.310.866	0	100.696.778
Despeses financeres i assimilables	11.139.031	8.290.948	6.337.214	4.214.755	4.193.795	34.175.743
Variac. de les provis. d'inver. financ.	0	0	0	(10.553)	532.579	522.026
Diferències negatives de canvi	0	0	0	0	60.791	60.791
<b>Transferències i subvencions</b>	<b>6.059.376</b>	<b>5.549.812</b>	<b>4.435.054</b>	<b>2.157.265</b>	<b>627.277</b>	<b>18.828.784</b>
<b>Pèrdues i despeses extraordinàries</b>	<b>9.112.969</b>	<b>1.852.349</b>	<b>2.174.422</b>	<b>856.037</b>	<b>7.392.449</b>	<b>21.388.226</b>
a) Pèrdues procedents de l'immobilitzat	3.779.933	64.192	0	42.418	5.239.846	9.126.389
b) Pèrdues per operacions d'endeutament	0	0	0	0	0	0
c) Despeses extraordinàries	2.382.603	0	0	0	0	2.382.603
d) Despeses i pèrdues d'altres exercicis	2.950.433	1.788.157	2.174.422	813.619	2.152.603	9.879.234
<b>INGRESSOS</b>						
<b>Ingressos de gestió ordinària</b>	<b>45.653.787</b>	<b>46.778.916</b>	<b>21.127.011</b>	<b>10.050.156</b>	<b>7.086.510</b>	<b>130.696.380</b>
Ingressos tributaris	28.383.807	26.541.898	52.363	7.478.287	201.177	62.657.532
Cotitzacions socials	0	0	0	0	0	0
Prestacions de serveis	17.269.980	20.237.018	21.074.648	2.571.869	6.885.333	68.038.848
<b>Augment d'exist. de prod. term.</b>	<b>0</b>	<b>202.598</b>	<b>0</b>	<b>0</b>	<b>0</b>	<b>202.598</b>
<b>D'altres ingressos de gestió ordinària</b>	<b>4.524.092</b>	<b>2.684.829</b>	<b>1.563.781</b>	<b>669.796</b>	<b>801.074</b>	<b>10.243.572</b>
<b>Transferències i subvencions</b>	<b>208.603.193</b>	<b>224.657.621</b>	<b>111.541.763</b>	<b>69.127.694</b>	<b>65.537.085</b>	<b>679.467.356</b>
<b>Beneficis i ingressos extra.</b>	<b>2.621.565</b>	<b>881.944</b>	<b>0</b>	<b>42.914</b>	<b>169.458</b>	<b>3.715.881</b>
a) Beneficis procedents de l'immobilitzat	2.486.000	0	0	42.914	1.764	2.528.914
b) Beneficis per operacions d'endeutament	0	0	0	0	0	0
c) Ingressos extraordinaris	516	0	0	0	0	516
d) Ingressos i beneficis d'altres exercicis	135.049	881.944	0	0	167.694	1.016.993
<b>ESTALVI/ESTALVI NEGATIU</b>	<b>4.270.340</b>	<b>59.701.215</b>	<b>532.253</b>	<b>15.231.785</b>	<b>8.017.603</b>	<b>87.753.196</b>

Quadre 13

#### 4.7 Anàlisi de l'endeutament

En el quadre 14 es reflecteix, en euros, la situació de l'endeutament a 31 de desembre de 2003 de forma agregada de cada universitat, així com el total de les cinc universitats de la Comunitat Valenciana.

Concepte	UV	UPV	UA	UJI	UMH	TOTAL
Total Préstecs	82.247.345	86.185.916	24.551.922	69.556.03	93.585.880	356.127.098
Total Crèdits	17.867.989	27.899.249	7.029.472		10.926.067	63.722.777
Total Emprèstits	123.956.876	99.166.997	87.806.271	25.843.52	0	336.773.664
<b>Total Endeuta. Finan.</b>	<b>224.072.210</b>	<b>213.252.162</b>	<b>119.387.665</b>	<b>95.399.55</b>	<b>104.511.947</b>	<b>756.623.539</b>

Quadre 14

D'altra banda, s'ha analitzat per als exercicis de 2001 i 2002 el compliment del conveni de col·laboració entre l'Administració General de l'Estat, la Generalitat Valenciana i les cinc Universitats de la Comunitat Valenciana per a la consecució de l'equilibri pressupostari i la contenció de l'endeutament de les universitats, per als exercicis de 2000, 2001 i 2002.

Com es mostra en el quadre 15 les cinc Universitats Públiques de la Comunitat Valenciana compliren per a l'exercici de 2001 les condicions fixades en l'esmentat conveni per a la consecució de l'equilibri pressupostari i la contenció de l'endeutament. No passa així per a l'exercici de 2002 on es produeix un incompliment de l'objectiu d'equilibri pressupostari, com es mostra en el quadre 16.

En relació amb l'anterior, ha de tenir-se en compte que el sistema de finançament de les inversions de les universitats obliga a aquestes a endeutar-se en compte de ser finançades per la Generalitat Valenciana mitjançant transferències de capital.

En els següents quadres es mostra, en euros, la situació referida als exercicis de 2001 i 2002 de les cinc Universitats.

a) Exercici de 2001

Universitat	Dèficit		Deute	
	S/ Universitat	S/Conveni	S/ Universitat	S/Conveni
UV	(15.776.808)	(18.631.375)	206.027.190	223.726.756
UPV	(17.334.493)	(22.237.448)	166.866.305	163.361.100
UA	(351.063)	(19.592.995)	(*) 91.163.992	124.649.910
UJI	(3.746.590)	(22.117.245)	61.143.246	121.314.293
UMH	(10.583.517)	(17.164.906)	85.710.030	123.003.137
<b>Total</b>	<b>(47.792.471)</b>	<b>(99.743.969)</b>	<b>610.910.763</b>	<b>756.055.196</b>

(\*) No s'ha tingut en compte el deute dels ens dependents, per no haver sigut possible obtenir la informació necessària.

Quadre 15

b) Exercici de 2002

Universitat	Dèficit		Deute	
	S/ Universitat	S/Conveni	S/ Universitat	S/Conveni
UV	(13.723.472)	0	218.595.792	223.726.756
UPV	(9.272.634)	0	173.978.841	163.361.100
UA	(3.474.647)	0	109.601.467	124.649.910
UJI	(21.310.439)	0	82.088.538	121.314.293
UMH	(2.986.023)	0	85.396.351	123.003.137
<b>Total</b>	<b>(50.767.215)</b>	<b>0</b>	<b>669.660.989</b>	<b>756.055.196</b>

Quadre 16

Finalment cal assenyalar que, en l'acta de 22 de desembre de 2003 de la Comissió del Conveni de Col·laboració entre l'Administració de l'Estat, la Generalitat Valenciana i les universitats públiques valencianes, es recull l'incompliment de les universitats públiques valencianes de l'objectiu de dèficit per a l'any 2002. L'esmentada Comissió acorda en la dita sessió aprovar el reintegrament que la Generalitat Valenciana ha d'efectuar a l'Administració General de l'Estat pels lliuraments a compte pagats per aquesta Administració a les universitats públiques valencianes durant els anys 2000, 2001 i 2002, en aplicació de l'últim paràgraf de l'apartat dedicat a la liquidació final en la clàusula 4 del Conveni.

Els representants de la Generalitat Valenciana manifesten la seua disconformitat -a la qual s'adhereixen els representants de les universitats públiques valencianes- amb el reintegrament que implica la liquidació del conveni, per les raons següents.

- a) Que el reintegrament de les quantitats percebudes de l'Administració de l'Estat implica el trasllat a la Generalitat Valenciana del cost dels compromisos adquirits per l'Administració General de l'Estat sense el seu concurs, costs que d'altra banda, com que afecten la plantilla de les universitats, han quedat consolidats en els seus pressuposts de despeses, ocasionats pels acords entre l'Administració de l'Estat i les organitzacions sindicals, sense la participació de la Generalitat Valenciana ni la de les universitats públiques valencianes.
- b) Que pel que fa als objectius d'endeutament i dèficit als quals es comprometeren les universitats públiques valencianes, cal assenyalar que, en el conjunt de les cinc universitats no s'ha superat l'endeutament acordat i per tant el deute de les universitats públiques valencianes és inferior al que estableix el conveni.
- c) Que es penalitza una bona pràctica de gestió del nivell d'endeutament, que consisteix en què aquest es produeix mentre es necessita i no efectuar tot d'una el desemborsament del passiu que, encara que comptablement hagués permés el dèficit zero en l'exercici de 2002, haguera sigut a canvi de produir uns costos financers molt superiors a la compensació rebuda per l'Administració General de l'Estat.

## 5. ORGANITZACIÓ

### 5.1 Centres i estructures de les Universitats

El quadre 17 recull un resum dels distints centres/estructures que integren les cinc universitats, que poden estar ubicades en un sols campus o en distints.

Tipus Centre/Estructura	UV	UPV	UA	UJI	UMH	Total
Facultat	14	3	5	2	6	30
Escola Tècnica o Politèc. Superior	1	12	1	1	2	17
Escola Universitària o Politècnica	7	0	5	0	0	12
Departaments	92	44	53	21	20	230
Institut Universitari	14	40	9	4	6	73
D'altres centres	1	6	6	0	3	16
<b>Total</b>	<b>129</b>	<b>105</b>	<b>79</b>	<b>28</b>	<b>37</b>	<b>378</b>

Quadre 17

De les cinc Universitats sols dues (UJI i UA) concentren els seus centres o estructures en un sols campus, en la resta els centres o estructures estan distribuïts en diversos campus, amb els consegüents costos addicionals que suposa la dispersió geogràfica.

Universitat	Denominació del campus	Distància al Rectorat
UV	Campus Blasco Ibáñez	0 Km
	Campus Burjassot-Paterna	11 Km
	Campus dels Tarongers	2 Km
UPV	Campus de Vera	0 Km
	Campus de Blasco Ibáñez	2 Km
	Campus de Gandia	70 Km
	Campus d'Alcoi	100 Km
UA	Campus UA	0 Km
UJI	Campus Riu Sec	0 Km
UMH	Campus d'Altea	81,8 Km
	Campus d'Elx	0 Km
	Campus d'Oriola, Seu de Desamparados	43,3 Km
	Campus d'Oriola, Seu de Las Salesas	43,3 Km
	Campus de Sant Joan	37,3 Km

Quadre 18

## 5.2 Òrgans de Govern

En els informes de cada Universitat figura una anàlisi realitzada sobre els principals òrgans de representació i govern de la Universitat, així com sobre cinc consells de departament, amb la fi de verificar la seua existència i l'exercici de les seues funcions.

Els quadres següents mostren per Universitats determinats aspectes relatius al Consell Social, Consell de Govern i Claustre.

### a) Consell Social (\*)

Universitat	Data de constitució	No. membres	No. sessions	Mitjana d'assistència
UV	27/06/85	25	10	62,8%
UPV	20/06/85	16	7	63,3%
UA	20/06/85	24	6	48,5%
UJI	13/03/98	16	6	77,1%
UMH	07/07/97	13	5	62,9%

(\*) Consell Econòmic en la UMH

Quadre 19

### b) Consell de Govern

Universitat	Data de constitució	No. membres	No. sessions	Mitjana d'assistència
UV	25/07/02	56	9	82,9%
UPV	25/09/02	56	9	73,2%
UA	17/07/02	56	13	65,5%
UJI	26/07/02	56	9	66,1%
UMH	07/01/03	26	11	75,9%

Quadre 20

### c) Claustre

Universitat	Data de constitució	No. membres	No. sessions	Mitjana d'assistència
UV	03/07/02	297	2	70,9%
UPV	04/07/02	300	3	71,3%
UA	26/06/02	300	1	45,0%
UJI	04/07/02	140	5	71,4%
UMH	20/12/02	111	2	80,2%

Quadre 21

### 5.3 Avaluació dels mitjans personals i del seu cost. Plantilla de personal

En els quadres 22 i 23 es recull la informació facilitada per les Universitats a 31 de desembre de 2003, referida als exercicis de 2001 a 2003, del número de personal docent i investigador (PDI) i de personal d'administració i serveis (PAS), respectivament, i del cost d'aquest personal, en euros, que presta els seus serveis en les cinc Universitats de la Comunitat Valenciana.

Universitat	Exercici de 2001 PDI		Exercici de 2002 PDI		Exercici de 2003 PDI		Variació 2001/2003	
	Total Personal	Cost Personal	Total Personal	Cost Personal	Total Personal	Cost Personal	Personal	Cost
UV	3.106	87.863.560	3.146	91.960.554	3.159	100.194.123	1,7%	14,0%
UPV	2.376	63.953.469	2.451	69.688.449	2.517	74.414.040	5,9%	16,4%
UA	1.675	40.092.281	1.764	44.706.767	1.830	50.284.752	9,3%	25,4%
UJI	911	18.099.432	941	20.043.256	971	21.867.869	6,6%	20,8%
UMH	744	12.681.811	779	14.157.290	856	16.917.077	15,1%	33,4%
<b>Total</b>	<b>8.812</b>	<b>222.690.553</b>	<b>9.081</b>	<b>240.556.316</b>	<b>9.333</b>	<b>263.677.861</b>	<b>5,9%</b>	<b>18,4%</b>

Quadre 22

Universitat	Exercici de 2001 PAS		Exercici de 2002 PAS		Exercici de 2003 PAS		Variació 2001/2003	
	Total Personal	Cost Personal	Total Personal	Cost Personal	Total Personal	Cost Personal	Personal	Cost
UV	1.617	29.208.140	1.617	31.507.643	1.683	33.230.552	4,1%	13,8%
UPV	1.371	33.013.273	1.475	37.054.445	1.575	41.452.174	14,9%	25,6%
UA	907	22.901.580	954	26.947.236	1.063	31.027.319	17,2%	35,5%
UJI	405	9.099.444	450	10.527.436	493	12.149.010	21,7%	33,5%
UMH	246	4.109.778	266	4.762.081	288	5.640.358	17,1%	37,2%
<b>Total</b>	<b>4.546</b>	<b>98.332.215</b>	<b>4.762</b>	<b>110.798.841</b>	<b>5.102</b>	<b>123.499.413</b>	<b>12,2%</b>	<b>25,6%</b>

Quadre 23

Amb la fi que l'anàlisi fóra homogeni no figuren les dades referides a l'exercici 2000 al no haver-los facilitat la Universitat Politècnica de València.

La plantilla de les cinc Universitats a 31 de desembre de 2003 d'acord amb la informació facilitada per les mateixes es mostra en el següent quadre.

Universitat	PAS				PDI				Total
	Funcion.	Laborals	D'altre personal	Total	Funcion.	Laborals	D'altre personal	Total	
UV	1.460	222	1	1.683	2.357	639	163	3.159	4.842
UPV	1.077	498	0	1.575	1.728	789	0	2.517	4.092
UA	592	471	0	1.063	885	945	0	1.830	2.893
UJI	381	99	13	493	429	263	279	971	1.464
UMH	197	91	0	288	321	217	318	856	1.144
<b>Total</b>	<b>3.707</b>	<b>1.381</b>	<b>14</b>	<b>5.102</b>	<b>5.720</b>	<b>2.853</b>	<b>760</b>	<b>9.333</b>	<b>14.435</b>

Quadre 24



## 6. GESTIÓ INVESTIGADORA I DOCENT

### 6.1 Gestió investigadora

Ha sigut objecte d'anàlisi comprovar l'existència d'una planificació global de les distintes Universitats Valencianes en matèria d'investigació. També s'ha analitzat l'estructura i el finançament de la investigació a través de les dades facilitades per les Universitats.

El potencial de la investigació segons la informació facilitada per les Universitats es mostra en el quadre 25 d'acord amb les següents variables.

Universitat	No. PDI amb sexennis reconeguts	Grups d'investigació	Instituts d'investigació	Patents
UV	1.418	533	14	67
UPV	591	315	12	87
UA	382	128	9	61
UJI	321	165	3	2
UMH	166	113	2	6

Quadre 25

El quadre 26 recull el número de projectes d'investigació gestionats directament per les cinc Universitats durant l'exercici de 2003, distribuïts per tipus de contracte i per origen dels fons.

Universitat	No. total de projectes vius	Distribució per tipus		Distribució per origen de Fons (**)			
		Art. 83	Per concursos	Recursos privats	Recursos públics		
					Europeus	Estatals	Autonòmics.
UV	1.596	602	994	229	48	373	325
UPV	1.019	523	496	502	87	272	210
UA (*)	-	-	-	-	-	-	-
UJI	435	132	303	265	8	98	64
UMH	547	306	241	266	22	145	114

(\*) La Universitat d'Alacant no ha facilitat les dades

(\*\*) En la UPV els projectes poden ser finançats simultàniament per distintes classes de recursos.

En la UV solament s'inclouen els projectes que han tingut ingressos.

Quadre 26

En el quadre 27, es mostra, en euros, els recursos destinats a projectes I+D+I, durant el període 2003 de les cinc Universitats, distingint entre propis i aliens i aquests entre interior i exterior, públic o privat.

Universitat	Recursos propis	Recursos aliens				TOTAL
		Interior		Exterior		
		Públic	Privat	Públic	Privat	
UV	189.000	16.914.000	4.782.000	1.419.000	202.000	23.506.000
UPV	-	11.896.007	4.435.975	4.693.380	2.687.259	23.712.621
UA	-	13.471.416	3.150.605	160.480	137.000	16.919.501
UJI	17.274.442	2.253.762	1.757.659	5.346.409	8.516	26.640.788
UMH	9.680	3.254.955	1.025.887	681.960	211.063	5.183.545
<b>Total</b>	<b>17.473.122</b>	<b>47.790.140</b>	<b>15.152.126</b>	<b>12.301.229</b>	<b>3.245.838</b>	<b>95.962.455</b>

Quadre 27

## 6.2 Gestió docent

### 6.2.1 Dades sobre oferta i demanda universitària

El quadre 28 ens mostra la informació facilitada per les Universitats sobre l'oferta de places i titulacions impartides de primer i segon cycle.

Curs	UV (**)			UPV (*)			UA			UJI			UMH (***)		
	Places noves	Total places	Titul.	Places noves	Total places	Titula.	Places noves	Total places	Titulac.	Places noves	Total places	Titul.	Places noves	Total places	Titula.
99/00	10.702	-	51	4.915	-	50	-	6.929	43	70	3.118	23	-	-	28
00/01	10.362	-	52	4.654	-	51	-	7.324	40	(33)	3.085	23	-	-	28
01/02	11.058	-	57	4.770	-	53	-	6.720	42	(215)	2.870	26	-	-	31
02/03	10.944	-	59	4.871	-	57	-	6.724	42	(85)	2.785	26	-	-	31
03/04	10.838	-	59	4.763	-	56	-	6.294	42	(10)	2.775	26	-	-	31

(\*) Estimació de l'oferta de places, segons els alumnes ingressats per primera vegada en la Universitat en 1r. i 1r.+2n. cycle.

(\*\*) El número de places noves corresponen al número de places ofertades en cada titulació, tenint en compte que per a les titulacions sense límit d'accés es computen 75 places per cadascun dels seus cicles.

(\*\*\*) Aquesta Universitat no ha facilitat les dades de places noves i total de places de primer i segon cycle.

Quadre 28

El quadre 29 mostra la informació facilitada per les Universitats sobre la demanda de places (alumnes nous, matriculats, graduats i abonats) de primer i segon cicle.

Curs	UV		UPV		UA		UJI		UMH	
	Alumnes		Alumnes		Alumnes		Alumnes		Alumnes	
	Nous	Matric.	(* ) Nous	Matric.	Nous	Matric.	Nous	Matric.	Nous	Matric.
99/00	9.802	51.773	6.312	32.519	6.210	28.438	2.833	12.378	3.036	7.233
00/01	9.276	49.759	6.011	32.719	5.760	27.630	2.598	12.654	2.566	8.148
01/02	9.384	47.784	6.125	33.272	5.792	27.258	2.430	12.830	2.679	8.862
02/03	9.732	46.637	6.397	34.314	5.781	27.161	2.549	13.234	2.767	9.741
03/04	9.475	46.045	6.300	35.398	5.561	26.782	2.391	13.324	2.725	10.344

(\* ) Inclou els alumnes no matriculats per primera vegada, però que han canviat de carrera.

Curs	UV		UPV		UA		UJI		UMH	
	Alumnes		Alumnes		Alumnes		Alumnes		Alumnes	
	Grad.	Aband. (*)	Grad.	Aband.	Grad.	Aband.	Grad.	Aband.	Grad.	Aband.
99/00	8.524	(*)	4.122	1.963	3.583	582	1.349	970	674	147
00/01	8.289	(*)	4.116	2.102	3.568	620	1.376	733	941	163
01/02	7.721	2.296	4.049	1.809	3.299	609	1.486	833	900	354
02/03	7.227	2.432	4.661	1.587	3.442	544	1.503	845	962	319
03/04	-	(*)	4.952	-	2.975	505	1.583	808	1.332	341

(\* ) Informació no facilitada per la Universitat

Quadre 29

## 6.2.2 Indicadors de gestió de personal docent

La informació sol·licitada a les Universitats sobre tres *ratio* de gestió, es mostren en el quadre següent:

Indicador		UV	UPV	UA	UJI	UMH
Envelliment PDI	Mitjana	49 anys	42 anys	42 anys	40,2 anys	41 anys
	> 60 anys	10,2%	5,8%	2,8%	1,9%	6,85%
	> 65 anys	2,0%	1,7%	1,1%	0,5%	0,78%
Ràtio alumnes/professors		14,9 alumnes	(*)	(*)	13,7 alumnes	14,9 alumnes
Ràtio dedicació parcial PDI		22,2%	19,3%	39,0%	41,9%	42,1%

(\* ) La UPV ens ha facilitat la *ratio* en percentatges i per branques d'ensenyament i la UA no ho ha pogut calcular degut a les limitacions del sistema informàtic.

Quadre 30

## **7. TRÀMIT D'AL·LEGACIONS**

En compliment del que va acordar el Ple de les Corts Valencianes en la reunió del dia 22 de desembre de 1986, així com de l'acord del Consell d'aquesta Sindicatura de Comptes del dia en què va tenir coneixement de l'esborrany de l'informe de fiscalització corresponent a l'any 2003, el dit esborrany va ser tramés al comptedonant perquè, en el termini concedit, hi formulés al·legacions.

En relació amb el contingut de les al·legacions i el seu tractament, cal assenyalar el següent:

1. Els òrgans fiscalitzats han formulat, si era el cas, al·legacions i consideracions que afecten a determinades parts o qüestions de l'informe.
2. Totes les al·legacions han sigut analitzades amb deteniment.
3. Les al·legacions admeses s'han incorporat al contingut de l'informe.
4. El text de les al·legacions formulades, si n'hi havia, així com els informes motivats que sobre aquestes s'han emés, els quals han servit d'antecedent per a la seua estimació o desestimació per part d'aquesta Sindicatura, s'incorporen ací com a annex II en suport de CD-Rom.



**UNIVERSITAT DE VALÈNCIA**



## **1. OBJECTIUS I ABAST DE LA FISCALITZACIÓ**

Com a qüestió prèvia, cal assenyalar que en la introducció del volum VII, que recull els informes de fiscalització de les universitats públiques valencianes, es detallen amb caràcter general els objectius, l'abast i els procediments d'auditoria que s'han aplicat en la fiscalització dels comptes de les universitats públiques valencianes corresponents a l'exercici de 2003. També s'hi detalla la legislació que, fonamentalment, s'ha pres en consideració en la revisió del principi de legalitat; sense perjudici de recollir en l'informe de fiscalització de cada universitat aquelles qüestions que afecten de forma singular a cada universitat.

### **1.1 Objectius**

Els objectius de la fiscalització són els establits en l'article 8.3 de la Llei de la Generalitat Valenciana 6/1985, d'11 de maig, de Sindicatura de Comptes.

### **1.2 Abast i procediments de la fiscalització**

Aquesta fiscalització s'ha realitzat en coordinació amb el Tribunal de Comptes i la resta dels òrgans de control extern, com a conseqüència de l'acord de 21 de desembre de 2001 de la Comissió Mixta Senat-Congrés, la qual va instar el Tribunal de Comptes a fer una fiscalització de l'organització, l'activitat financera i la gestió del conjunt de les universitats públiques.

Per dur a terme aquesta fiscalització, es va constituir, el 15 de setembre de 2003, una comissió tècnica integrada per representants dels òrgans de control extern autonòmics i del Tribunal de Comptes, que el 25 de maig de 2004 elaborà una proposta de programes de treball a la qual s'ha ajustat de manera fonamental la present fiscalització, i en la qual hem diferenciat les següents àrees i subàrees.

#### **Àrea A: Organització**

- A1 Organització interna
- A2 Ens dependents de la Universitat
- A3 Coordinació i cooperació interuniversitària

#### **Àrea B: Economicofinancera**

- B1 Pressupost i comptabilitat
  - B2 Despeses (capítols II i VI) (\*)
  - B3 Endeutament
  - B4 Ingressos
  - B5 Tresoreria
  - B6 Operacions extrapressupostàries
- (\*) Revisió limitada



## **Àrea C: Personal, docència i investigació**

- C1 Personal
- C2 Gestió de la investigació
- C3 Activitat docent
- C4 Informàtica

### **1.2.1 Abast de la revisió financera**

Els comptes anuals de la Universitat Miguel Hernández (d'ara endavant, la Universitat), estan formats a data 31 de desembre de 2003 per: el balanç, el compte del resultat economicopatrimonial, l'estat de la liquidació del pressupost i la memòria. Aquests comptes, que s'adjunten íntegres com a annex juntament amb l'informe d'auditoria emés per la Intervenció General de la Generalitat Valenciana (d'ara endavant, IGGV), foren aprovats pel Consell Social en data 28 d'abril de 2004 i presentats en aquesta Sindicatura de Comptes per la IGGV el 30 de juny de 2004, juntament amb el citat informe d'auditoria, que és el resultat del control financer que, d'acord amb l'article 64 de la Llei d'Hisenda Pública de la Generalitat Valenciana, realitza la IGGV amb la col·laboració de les firmes d'auditoria contractades per aquesta.

En els comptes retuts a la Sindicatura de Comptes per mitjà de la IGGV, no figuraven els del Centre d'Idiomes de la Universitat de València, en el capital social del qual té participació majoritària la Universitat; però ens els han facilitats durant la fiscalització

En l'apartat 3.1 d'aquest informe fem diverses observacions referides a la presentació dels comptes anuals.

### **1.2.2 Abast de la revisió del compliment de la legalitat**

Conformement als objectius de la fiscalització assenyalats en l'apartat 1.1, i amb l'enfocament descrit en l'apartat 1.2.1, hem revisat el compliment per part de la Universitat de la legalitat vigent en la gestió dels fons públics durant l'exercici de 2003, d'acord amb la normativa que es detalla en la introducció del volum VII, que recull els informes de fiscalització de les universitats públiques valencianes. Així mateix, en la revisió hem tingut en compte la següent norma, que és aplicable específicament a la Universitat de València:

- Estatuts de la Universitat, aprovats pel decret 172/1985, de 28 d'octubre, del Consell de la Generalitat Valenciana, amb les seues successives modificacions.

Aquest informe recull exclusivament la informació global subministrada per la Universitat relativa a la contractació administrativa, la qual, d'altra banda, no ha sigut objecte de fiscalització.

### **1.2.3 Abast de la revisió sobre l'organització i la docència**

En aquest informe hem recollit la informació sobre l'organització i la docència facilitada per les universitats segons els objectius de la fiscalització indicats en l'apartat 1.1 i d'acord amb els programes aprovats en col·laboració amb els altres òrgans de control extern de l'Estat espanyol que esmentem en l'apartat 1.2.

Cal assenyalar les següents limitacions a l'abast de la fiscalització, ja que no ens han facilitat la documentació que detallem tot seguit:

- a) La Universitat no ens ha subministrat cap informació referida a l'exercici de 2002 relativa als projectes d'investigació.
- b) La Universitat no ens ha proporcionat les següents dades per branques d'ensenyament i/o cicles (vegeu l'apartat 5.2.1.4):
  - Nombre de crèdits impartits i d'abandonaments (llevat dels cursos 2001-2002 i 2002-2003).
  - Període mitjà d'estudis dels abandonaments.

Per últim, cal dir que la informació i les dades que figuren en els quadres dels apartats 4 i 5 de l'informe, recullen la informació facilitada per la Universitat i rebuda en aquesta Sindicatura de Comptes fins al 15 de desembre de 2004, que sols ha sigut contrastada amb les dades que figuren en els comptes anuals i d'acord amb l'abast descrit en l'apartat 1.2.

## 2. CONCLUSIONS GENERALS

### 2.1 Revisió financera

Com a resultat del treball efectuat, amb l'abast assenyalat en l'apartat 1.2.1, s'han posat de manifest els següents fets o circumstàncies que afecten de forma significativa l'adequació dels comptes als principis comptables que hi són d'aplicació:

- a) Els comptes anuals no recullen tota la informació exigida en el Pla General de Comptabilitat Pública (PGC) de la Generalitat Valenciana, aprovat per l'ordre de la Conselleria d'Economia, Hisenda i Ocupació de 16 de juliol de 2001, que han d'aplicar les universitats públiques valencianes, d'acord amb la resolució de 30 de novembre de 2001 de la IGGV. (Vegeu l'apartat 3.1).
- b) En el capítol IV d'ingressos, "Transferències corrents", s'han reconegut drets per 13.288.116 euros sobre la base d'una estimació del pendent de rebre de la subvenció per objectius bàsics, sense que el dit reconeixement s'haja ajustat als principis comptables públics. (Vegeu l'apartat 3.4.2).

Així mateix, tampoc no s'ha ajustat als principis comptables públics el reconeixement de la subvenció i resultant del conveni de consecució de l'equilibri pressupostari, per un import de 828.723 euros. (Vegeu l'apartat 3.4.2).

- c) La comptabilitat dels drets reconeguts en concepte de fons FEDER, tant estatal com de la Generalitat, que figuren en el capítol VII d'ingressos, "Transferències de capital", no s'ha ajustat als principis comptables aplicables. Els drets indegudament reconeguts pugen a 1.432.403 i 2.555.833 euros, respectivament. (Vegeu l'apartat 3.4.3)
- d) En el capítol IX d'ingressos, "Passius financers" i com a conseqüència del criteri seguit per la Universitat de reconèixer en exercicis anteriors drets que no haurien d'haver-se imputat a aquests exercicis, faltarien per reconèixer 5.135.575 euros en concepte de disposició de pòlissa de crèdit durant 2003, ja que la Universitat els va reconèixer inadecuadament en 2002 en concepte de finançament pendent de rebre de la Generalitat Valenciana. Així mateix, la Universitat, en la comptabilitat de l'operació de la pòlissa de crèdit, no es va ajustar als principis comptables públics, que exigeixen que en aquestes operacions es comptabilitze sols la variació neta. (Vegeu l'apartat 3.8.2).
- e) El càlcul del resultat pressupostari no inclou les desviacions de finançament. En l'estat de romanent de tresoreria no es distingeix entre romanent de tresoreria afectat i no afectat. (Vegeu l'apartat 3.2.3).

A més a més, tot seguit indiquem d'altres aspectes d'interés observats en el transcurs de la fiscalització efectuada:

- El grau d'execució del pressupost de despeses és d'un 84,2% i el grau de compliment del 94,8%. (vegeu l'apartat 3.3).
- El grau d'execució del pressupost d'ingressos va arribar al 97,3%, mentre que el de compliment es xifra en un 86,7%, sense considerar el romanent de tresoreria. (Vegeu l'apartat 3.4).

## **2.2 Revisió del compliment de la legalitat**

Com a resultat del treball efectuat, amb l'abast descrit en l'apartat 1.2.2, no s'han detectat en la Universitat, durant el període objecte de fiscalització, incompliments rellevants de la normativa aplicable a la gestió dels fons públics, sense perjudici de les observacions referents al conveni d'estabilitat pressupostària, a la publicació de les relacions de llocs de treball i als convenis d'investigació. (Vegeu els apartats 3.8.1, 4.4.2.4 i 5.1.5).

## **2.3 Revisió de l'organització i de la gestió investigadora i docent**

Com a resultat del treball efectuat i amb l'abast descrit en l'apartat 1.2.3, s'han posat de manifest els següents aspectes significatius referents a l'organització i la gestió investigadora i docent:

### **2.3.1 Organització**

- a) L'estructura de la Universitat es distribueix en tres campus, amb els costos addicionals consegüents derivats de la dispersió de centres. (Vegeu l'apartat 4.1).
- b) L'existència dels principals òrgans de govern i representació, així com l'exercici de les seues funcions s'analitzen en l'apartat 4.2.
- c) La Universitat compta amb un òrgan de control intern depenent del rector que analitzem en l'apartat 4.3.2.
- d) Durant el període 2000 a 2003 l'increment del nombre de personal docent i investigador ha sigut del 2,9% i el relatiu al cost d'aqueix personal per al mateix període del 19,8%. L'increment en el mateix període per al personal de l'administració i serveis ha sigut del 6,0% i el relatiu al cost d'aquest personal del 21,7% (Vegeu l'apartat 4.4.1).
- e) Les línies d'actuació per al PDI i el PAS es recullen en el pressupost per al 2003. Per al PDI la Universitat compta amb un document de plantilla. (Vegeu l'apartat 4.4.2.1).

- f) Segons les *ratio* facilitades per la Universitat sobre matèria de personal, l'edat mitjana del PDI és de 49 anys, i un 2,0% del PDI és major de 65 anys. (Vegeu l'apartat 4.4.2.2).

### **2.3.2 Gestió investigadora i docent**

- a) La Universitat no compta amb un pla estratègic en matèria d'investigació, però sí amb un programa de promoció de la investigació i la tecnologia i un programa de política científica. (Vegeu l'apartat 5.1.1).
- b) Segons les dades facilitades, la Universitat compta amb 533 grups d'investigació i 14 instituts universitaris d'investigació. El nombre de PDI amb un o més sexennis reconeguts era de 1.418. (Vegeu l'apartat 5.1.2).
- c) Els instruments de suport a la investigació de la Universitat a 31 de desembre de 2003 eren, entre altres, els següents: Servei d'Investigació OTRI (Oficina de Transferència de Resultats d'Investigació), Servei Central de Suport a la Investigació Experimental i Unitat Central d'Investigació de Medicina. (Vegeu l'apartat 5.1.3).
- d) Segons la informació facilitada, en l'exercici de 2003 el nombre de projectes d'investigació vigents és de 1.596 i el total d'ingressos d'aquest exercici derivats dels projectes d'investigació a 19.013.040 euros. (Vegeu l'apartat 5.1.4)
- e) El nombre de patents existents a favor de la Universitat, a 31 de desembre de 2003, era de 67. (Vegeu l'apartat 5.1.4).
- f) La Universitat realitza diverses polítiques de captació d'alumnes. (Vegeu l'apartat 5.2.1.1).
- g) En el curs 2003/2004, el nombre total d'alumnes matriculats era de 49.336, tal com indiquem en l'apartat 5.2.1.4, en el qual també mostrem les dades referents al nombre de places de nou ingrés, titulacions, alumnes matriculats i graduats i d'altres aspectes relacionats amb la gestió docent.
- h) La Universitat compta amb diversos sistemes d'avaluació de la qualitat docent i d'inserció d'alumnes. (Vegeu els apartats 5.2.2 i 5.2.4).
- i) El cost total de la Universitat per docència durant l'exercici de 2003 va pujar a 239.869.063 euros, que representa un cost per alumne de 4.862 euros per a les dades relatives al curs 2003/2004. (Vegeu l'apartat 5.2.3).

### **3. COMENTARIS SOBRE ELS ASPECTES MÉS IMPORTANTS DELS COMPTES ANUALS.**

#### **3.1 Rendicions de comptes**

Els comptes anuals retuts en aquesta Sindicatura per la IGGV, no recullen tota la informació exigida pel Pla General de Comptabilitat Pública, aprovat el 16 de juliol de 2001 per la Conselleria d'Economia, Hisenda i Ocupació, al qual s'han d'acollir les universitats de la Generalitat Valenciana, d'acord amb la resolució del 30 de novembre de 2001 de la IGGV.

Així, la memòria no inclou:

- Menció expressa sobre l'organització
- El quadre de finançament
- L'execució dels projectes d'inversió
- La contractació administrativa, les formes d'adjudicació i la situació dels contractes.
- Execució de les despeses de personal i per convenis
- Relació dels drets pendents de cobrament segons el grau d'exigibilitat

D'altra banda, cal assenyalar que els comptes anuals del Centre Oficial d'Idiomes de la Universitat de València, entitat participada majoritàriament per la Universitat, no van ser inclosos en la rendició de comptes de la IGGV; encara que ens els van facilitar després i durant la fiscalització.

#### **3.2 Estat de la liquidació del pressupost**

La liquidació del pressupost per a l'exercici de 2003 va ser aprovada pel Consell Social de la Universitat juntament amb els comptes anuals, el 28 d'abril de 2004, i es va trametre a la Conselleria de Cultura i Educació el 30 d'abril de 2004, segons el que estableix l'article 14.5 de la Llei 17/2003, de 30 de desembre.

##### **3.2.1 Pressupost inicial**

El pressupost per a 2003, que va ser de 240.811.352 euros, va ser aprovat pel Consell Social de la Universitat en data 23 de desembre de 2002 i publicat en el DOGV el 6 de març de 2003, tal com estableix la Llei 30/1992, de 26 de novembre, del Règim Jurídic de les Administracions Públiques, sobre disposicions de caràcter general.

Tot seguit i per a comparar-los, mostrem el pressupost inicial de 2003, juntament amb les xifres de l'any 2002:

Capítols	Pressupost inicial		Variació pressupost	
	2003	2002	02/03	
III Taxes i d'altres ingressos	42.878.163	42.683.075	(195.088)	(0,5%)
IV Transferències corrents	163.120.293	182.184.300	19.064.007	11,7%
V Ingressos patrimonials	846.742	490.977	(355.765)	(42,0%)
VII Transferències de capital	24.716.166	15.453.000	(9.263.166)	(37,5%)
VIII Actius financers	0	0	0	0,0%
IX Passius financers	18.631.375	0	(18.631.375)	(100,0%)
<b>Total ingressos</b>	<b>250.192.739</b>	<b>240.811.352</b>	<b>(9.381.387)</b>	
I Despeses de personal	133.293.967	144.436.839	11.142.872	8,4%
II Despeses de funcionament	25.854.832	29.342.948	3.488.116	13,5%
III Despeses financeres	9.535.478	10.039.152	503.674	5,3%
IV Transferències corrents	2.864.195	3.312.649	448.454	15,7%
VI Inversions reals	78.274.945	52.899.764	(25.375.181)	(32,4%)
VII Transferències de capital	369.322	780.000	410.678	111,2%
VIII Actius financers	0	0	0	0,0%
IX Passius financers	0	0	0	0,0%
<b>Total despeses</b>	<b>250.192.739</b>	<b>240.811.352</b>	<b>(9.381.387)</b>	

Quadre 1

Com observem en el quadre 1, el pressupost per a 2003 va disminuir un 3,7% en relació amb l'exercici anterior en passar de 250.192.739 euros a 240.811.352 euros, si bé ha de tenir-se en compte l'increment del 41,1% del pressupost definitiu respecte de l'inicial. (Vegeu l'apartat 3.2.2).

En l'estat d'ingressos destaca el capítol IV, "Transferències corrents", amb un augment de 19.064.007 euros, originat bàsicament per l'increment de l'estimació de la subvenció nominativa per rebre de la Generalitat Valenciana, que en el pressupost de 2002 es va xifrar en 153.911.699 euros, i en el 2003 la Universitat l'ha xifrat en 172.415.410 euros. En sentit contrari, el capítol VII, "Transferències de capital", presenta una disminució de 9.263.166 euros, si bé la previsió definitiva d'aquest capítol augmenta 9.710.120 euros. Així mateix, el capítol IX, "Passius financers", registra una disminució de 18.631.375 euros i posteriorment és augmentada la dotació definitiva en 34.008.703 euros.

En els capítols de despeses destaca l'augment del capítol I, "Despeses de personal", que s'incrementa en 11.142.872 euros (un 8,4% més que en l'any 2002), i el del

capítol II, "Despeses de funcionament", amb un increment de 3.488.116 euros. El capítol VI, "Inversions reals", ha experimentat una disminució de 25.375.181 euros, si bé la previsió definitiva augmenta en 55.962.590 euros..

### 3.2.2 Modificacions pressupostàries

El quadre 2 recull, en euros, les modificacions de crèdits, que van pujar a 99.066.362 euros, cosa que representa un creixement del 41,1% en relació amb el pressupost inicial. Són significatives les variacions produïdes en els capítols d'ingressos VIII, "Actius financers", per la incorporació del romanent de tresoreria, i IX, "Passius financers". En l'estat de despeses és rellevant l'augment del capítol VI, "Inversions reals", i el capítol IX, "Passius financers".

Capítols	Pressupost inicial	Modificacions	Pressupost definitiu	Increment pressupost defin./inicial
III Taxes i d'altres ingressos	42.683.075	6.925.505	49.608.580	16,2%
IV Transferències corrents	182.184.300	7.799.431	189.983.731	4,3%
V Ingressos patrimonials	490.977	71.727	562.704	14,6%
VI Alienació inversions reals	0	500	500	-
VII Transferències de capital	15.453.000	9.710.120	25.163.120	62,8%
VIII Actius financers	0	40.550.376	40.550.376	-
IX Passius financers	0	34.008.703	34.008.703	-
<b>Total ingressos</b>	<b>240.811.352</b>	<b>99.066.362</b>	<b>339.877.714</b>	<b>41,1%</b>
I Despeses de personal	144.436.839	3.352.889	147.789.728	2,3%
II Despeses de funcionament	29.342.948	12.774.055	42.117.003	43,5%
III Despeses financeres	10.039.152	668.431	10.707.583	6,7%
IV Transferències corrents	3.312.649	2.673.417	5.986.066	80,7%
VI Inversions reals	52.899.764	55.962.590	108.862.354	105,8%
VII Transferències de capital	780.000	613.344	1.393.344	78,6%
VIII Actius financers	0	21.636	21.636	-
IX Passius financers	0	23.000.000	23.000.000	-
<b>Total despeses</b>	<b>240.811.352</b>	<b>99.066.362</b>	<b>339.877.714</b>	<b>41,1%</b>

Quadre 2

El quadre 3 recull, en euros, el resum de modificacions realitzades en l'exercici 2003 per número i import net:



Tipus	Nombre d'expedients	Import
Crèdits extraordinaris i suplements de crèdit	1	984.
Transferències de crèdit	19	
Crèdits generats per ingressos	26	57.535.
Incorporacions romanents de crèdit	2	40.545.
<b>Total</b>	<b>48</b>	<b>99.066.</b>

Quadre 3

El quadre 4 mostra les distintes fonts de finançament que s'han utilitzat per a cada tipus de modificació pressupostària.

Recursos	Crèdits extraordinaris i suplements de crèdit	Ampliacions de crèdit	Crèdits generats per ingressos	Incorporacions romanents de crèdit	Total
ROMANENT DE TRESORERIA	0	0	4.385	40.545.991	40.550.376
PER RECURSOS	984.561	0	57.531.425	0	58.515.986
- Propis	0	0	0	0	0
- D'altres aportacions públiques	984.561	0	34.531.425	0	35.515.986
- Aportacions privades	0	0	0	0	0
- Endeutament	0	0	23.000.000	0	23.000.000
D'ALTRES FONTS	0	0	0	0	0
- Baixes per anul·lació	0	0	0	0	0
<b>TOTAL</b>	<b>984.561</b>	<b>0</b>	<b>57.535.810</b>	<b>40.545.991</b>	<b>99.066.362</b>

Quadre 4

Dels 48 expedients de modificació pressupostària tramitats durant 2003 per la Universitat, se n'han revisat 5 per un total de 64.534.936 euros, que representen un 65,1% del total. Hem comprovat que s'han tramitat d'acord amb la normativa vigent i que compten amb el finançament adequat.

### 3.2.3 Resultat pressupostari i romanent de tresoreria

Com mostrem en el quadre 5, el resultat pressupostari de l'exercici de 2003, després dels ajustaments, va pujar a 45.596.083 euros.

Conceptes	Drets reconeguts	Obligacions reconegudes	Imports
Operacions no financeres	257.191.485	263.213.582	(6.022.097)
Operacions amb actius financers	0	21.636	(21.636)
Operacions comercials	0	0	0
<b>I. RESULTAT PRESSUPOSTARI DE L'EXERCICI</b>	257.191.485	263.235.218	(6.043.733)
<b>II. VARIACIÓ NETA DE PASSIUS FINANCERS</b>	34.089.440	23.000.000	11.089.440
<b>III. SALDO PRESSUPOSTARI DE L'EXERCICI</b>			5.045.707
Crèdits gastats finançats amb romanent de tresoreria			40.550.376
Desviacions de finançament positives			
Desviacions de finançament negatives			
<b>Superàvit de finançament de l'exercici</b>			45.596.083

Quadre 5

En el càlcul del resultat pressupostari, la Universitat no calcula les desviacions de finançament.

El romanent de tresoreria total va pujar a 42.780.700 euros, com mostra el quadre 6.

Concepte	Imports	
<b>DRETS PENDENTS DE COBRAMENT</b>		57.130.586
del pressupost corrent	38.820.784	
de pressuposts tancats	16.498.564	
d'operacions no pressupostàries	1.811.238	
d'operacions comercials		
de cobrament dubtós		
Cobraments realitzats pendents d'aplicació definitiva		
<b>OBLIGACIONS PENDENTS DE PAGAMENT</b>		22.043.497
del pressupost corrent	14.948.838	
de pressuposts tancats	47.466	
d'operacions no pressupostàries	7.047.193	
d'operacions comercials		
pagaments realitzats pendents d'aplicació definitiva		
<b>FONS LÍQUIDS</b>		7.693.611
I. Romanent de tresoreria afectat		0
II. Romanent de tresoreria no afectat		0
<b>III. Romanent de tresoreria total</b>		<b>42.780.700</b>

Quadre 6

L'estat del romanent de tresoreria que forma part dels comptes retuts per la Universitat, no distingeix entre romanent de tresoreria afectat i no afectat.

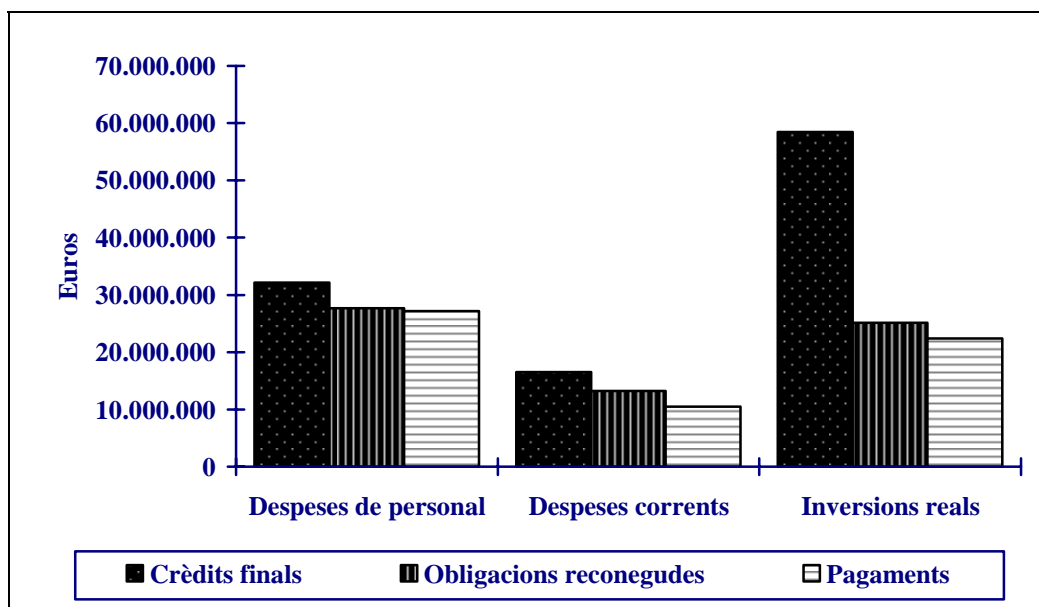
El resultat pressupostari així com el romanent de tresoreria obtingut han inclòs en el seu càlcul drets que no poden considerar-se com a tals, com comentem en els apartats 3.4.2, "Transferències corrents", 3.4.3 "Transferències de capital" i 3.8, "Anàlisi de l'endeutament".

### 3.3 Execució de l'estat de despeses

El quadre 7 reflecteix, en euros, l'execució del pressupost de despeses , que va arribar al 84,2%. El grau de compliment ha sigut del 94,8%.

DESPESES	Crèdits definitius	Obligacions reconegudes	Pagaments líquids	Obligacions pend. pagam.	Grau d'execució	Grau de compliment
I Despeses de personal	147.789.728	144.438.697	141.703.833	2.734.864	97,7%	98,1%
II Despeses de funcionament	42.117.003	36.371.993	32.949.362	3.422.631	86,4%	90,6%
III Despeses financeres	10.707.583	10.651.747	10.651.153	594	99,5%	100,0%
IV Transferències corrents	5.986.066	5.470.110	5.027.526	442.584	91,4%	91,9%
VI Inversions reals	108.862.354	65.691.769	57.371.521	8.320.248	60,3%	87,3%
VII Transferències de capital	1.393.344	589.266	561.349	27.917	42,3%	95,3%
VIII Actius financers	21.636	21.636	21.636	0	100,0%	100,0%
IX Passius financers	23.000.000	23.000.000	23.000.000	0	100,0%	100,0%
<b>Total</b>	<b>339.877.714</b>	<b>286.235.218</b>	<b>271.286.380</b>	<b>14.948.838</b>	<b>84,2%</b>	<b>94,8%</b>

Quadre 7



Les obligacions reconegudes per operacions corrents que pujaren a 196.932.547 euros, impliquen el 68,8% del total de les obligacions reconegudes en l'exercici, mentre que les obligacions reconegudes per operacions de capital conformen el 23,2%, i les obligacions per operacions financeres, el 8,0%.

Capítols	Crèdits pressupostaris			Obligacions reconegudes	Pagaments	Obligacions pend. pag.
	Inicials	Modificacions	Finals			
1- Despeses de personal	144.436.839	3.352.889	147.789.728	144.438.697	141.703.833	2.734.864
2- Despeses corrents en béns i serveis	29.342.948	12.774.055	42.117.003	36.371.993	32.949.362	3.422.631
3- Despeses financeres	10.039.152	668.431	10.707.583	10.651.747	10.651.153	594
4- Transferències corrents	3.312.649	2.673.417	5.986.066	5.470.110	5.027.526	442.584
<b>TOTAL OPERACIONS CORRENTS</b>	<b>187.131.588</b>	<b>19.468.792</b>	<b>206.600.380</b>	<b>196.932.547</b>	<b>190.331.874</b>	<b>6.600.673</b>
6- Inversions reals	52.899.764	55.962.590	108.862.354	65.691.769	57.371.521	8.320.248
7- Transferències de capital	780.000	613.344	1.393.344	589.266	561.349	27.917
<b>TOTAL OPERACIONS DE CAPITAL</b>	<b>53.679.764</b>	<b>56.575.934</b>	<b>110.255.698</b>	<b>66.281.035</b>	<b>57.932.870</b>	<b>8.348.165</b>
8- Actius financers	0	21.636	21.636	21.636	21.636	0
9- Passius financers	0	23.000.000	23.000.000	23.000.000	23.000.000	0
<b>TOTAL OPERACIONS FINANCERES</b>	<b>0</b>	<b>23.021.636</b>	<b>23.021.636</b>	<b>23.021.636</b>	<b>23.021.636</b>	<b>0</b>
<b>TOTAL</b>	<b>240.811.352</b>	<b>99.066.362</b>	<b>339.877.714</b>	<b>286.235.218</b>	<b>271.286.380</b>	<b>14.948.838</b>

#### Quadre 8

El quadre següent detalla, en euros, les obligacions reconegudes en l'exercici de 2003 i la seua evolució des de l'exercici de 2000.

Capítols	Exercici 2003	Exercici 2002	Exercici 2001	Exercici 2000
1- Despeses de personal	144.438.697	134.578.688	128.195.377	121.596.769
2- Despeses corrents en béns i serveis	36.371.993	33.470.254	30.539.793	28.842.571
3- Despeses financeres	10.651.747	10.190.006	9.604.781	9.003.161
4- Transferències corrents	5.470.110	3.964.924	3.377.808	3.329.607
<b>TOTAL OPERACIONS CORRENTS</b>	<b>196.932.547</b>	<b>182.203.872</b>	<b>171.717.759</b>	<b>162.772.108</b>
6- Inversions reals	65.691.769	79.396.629	65.441.425	55.317.154
7- Transferències de capital	589.266	941.660	760.893	552.931
<b>TOTAL OPERACIONS DE CAPITAL</b>	<b>66.281.035</b>	<b>80.338.289</b>	<b>66.202.318</b>	<b>55.870.085</b>
8- Actius financers	21.636	0	0	0
9- Passius financers	23.000.000	7.216.436	23.435.181	5.679.564
<b>TOTAL OPERACIONS FINANCERES</b>	<b>23.021.636</b>	<b>7.216.436</b>	<b>23.435.181</b>	<b>5.679.564</b>
<b>TOTAL</b>	<b>286.235.218</b>	<b>269.758.597</b>	<b>261.355.258</b>	<b>224.321.757</b>

#### Quadre 9

### 3.3.1 Despeses de personal

Les obligacions reconegudes en aquest capítol s'elevaren a 144.438.697 euros, cosa que representa un grau d'execució del 97,7%. El grau de compliment ha sigut del 98,1%. El quadre següent recull, en euros, l'evolució de les obligacions reconegudes.

Concepte	2003	2002	Increment absolut	Increment relatiu
Sous i salaris	133.424.675	123.468.197	9.956.478	8,1%
Quotes socials a càrrec de l'empresa	10.786.767	11.110.062	(323.295)	(2,9%)
D'altres despeses socials	226.817	0	226.817	-
Prestacions socials a càrrec de l'empresa.	438	429	9	2,1%
<b>Total</b>	<b>144.438.697</b>	<b>134.578.688</b>	<b>9.860.009</b>	<b>7,3%</b>

Quadre 10

Com mostrem en el quadre anterior, les obligacions reconegudes per sous i salaris, han patit un increment del 8,1% i ve explicat pels motius següents:

1. Un augment de les retribucions íntegres del 2,0%, segons estableix la Llei de Pressuposts de la Generalitat Valenciana per a l'exercici de 2003.
2. Un increment net de la plantilla durant 2003 d'un 1,9%.
3. Els efectes econòmics en 2003 derivats de la consolidació de l'increment de la plantilla de l'exercici anterior.
4. Els efectes derivats de l'increment del complement específic del PAS aprovat per acord del Consell Social de data 30 de juliol de 2002.

El 25 de març de 2003 el Govern Valencià aprova el cost de personal autoritzat per a la Universitat de València durant l'exercici de 2003, per un import de 146.219.963 euros, sense que les obligacions reconegudes en el capítol I hagen superat aquest import. Cal tenir en compte que el capítol VI inclou 11.786.941 euros de despeses de personal imputables a convenis d'investigació.

Per a realitzar la prova en detall de nòmina, aquesta Sindicatura de Comptes ha usat, d'acord amb les normes d'auditoria, el treball efectuat per la IGGV, sense que s'hagen posat de manifest aspectes significatius, tret de l'absència del document de presa de possessió o nomenament en alguns dels expedients revisats.

A més, aquesta Sindicatura ha verificat l'equivalència de la mostra amb la RLT, així com la verificació de l'increment de les retribucions entre l'any 2002 i 2003 dels

treballadors de la mostra seleccionada, i no hem detectat cap deficiència significativa.

### 3.3.2 Despeses d'inversió

Les obligacions reconegudes i els pagaments efectuats en aquest capítol pujaren a 65.691.769 i 57.371.521 euros respectivament, per la qual cosa el grau d'execució aconseguït ha sigut del 60,3% i el de compliment, del 87,3%. La composició i evolució de les obligacions reconegudes del capítol VI, es mostra en euros, en el quadre 11:

Concepte	2003	2002	Increment absolut	Increment relatiu
Terrenys i béns naturals	514.048	67.620	446.428	660,2%
Edificis i d'altres construccions	1.517.056	930.460	586.596	63,0%
Maquinària, inst., utillatge i mat. transp.	195.953	414.576	(218.623)	(52,7%)
Mobiliari i estris	2.504.017	4.349.847	(1.845.830)	(42,4%)
Equips per al procés d'informació	2.202.289	3.241.920	(1.039.631)	(32,1%)
Béns destinats a l'ús públic	20.490.080	28.038.296	(7.548.216)	(26,9%)
D'altre immobilitzat material i immate.	1.383.097	1.817.043	(433.946)	(23,9%)
Investigació, estudis i projectes. Curs	36.885.229	40.536.867	(3.651.638)	(9,0%)
<b>Total</b>	<b>65.691.769</b>	<b>79.396.629</b>	<b>(13.704.860)</b>	<b>(17,3%)</b>

Quadre 11

L'import de les inversions destinades a la investigació durant l'exercici de 2003, per un total de 36.885.229 euros ha comportat el 56,1% de les despeses d'inversió de l'exercici.

### 3.3.3 Informació sobre contractació

Sobre la base de la informació facilitada per la Universitat, hem elaborat els quadres 12 i 13 que apleguen el nombre d'expedients de contractació vigents durant l'exercici, desglossats per tipus de contracte i modalitats d'adjudicació.

Tipus de contracte	Nombre	Import
Obres	20	10.051.432
Subministraments	72	11.574.345
Gestió de serveis públics	0	0
Consultoria, assistència i serveis	38	4.772.236
<b>Total</b>	<b>130</b>	<b>26.398.013</b>

Quadre 12

Proced./forma	CONCURS		SUBHASTA		NEGOCIADA		TOTAL	
	Núm.	Import	Núm.	Import	Núm.	Import	Núm.	Import
OBERT	63	13.058.040	1	215.939			64	13.273.979
RESTRINGIT							0	
NEGOCIAT					66	13.124.034	66	13.124.034
<b>TOTAL</b>	<b>63</b>	<b>13.058.040</b>	<b>1</b>	<b>215.939</b>	<b>66</b>	<b>13.124.034</b>	<b>130</b>	<b>26.398.013</b>

Quadre 13

Quant als contractes de gestió de serveis públics i serveis, el quadre següent mostra la seua classificació, així com l'import en euros de les despeses o els ingressos que generen.

PRESTACIÓ DE SERVEIS:

SERVEI	Gestió directa (A)	Gestió indirecta (B)	Despeses (*)	Ingressos (*)
Neteja	1		7.095.444	
Seguretat	1		1.902.562	
Allotjament				
Restauració	1		1.485.781	822.177
Reprografia	1		60.231	225.545
Publicitat				
Informàtica	1		693.886	
Jardineria	1		508.210	
Manteniment edificis	1		3.721.030	
Transport				
Instal·lacions esportives				
Idiomes				
D'altres				

(\*) L'import de despeses i ingressos correspon a l'import total d'adjudicació

(A) Claus de gestió directa:

1. Per la pròpia universitat
2. Per altre ens independent

(B) Claus de gestió indirecta

3. Concessió
4. Gestió interessada
5. Concert
6. Societat d'economia mixta
7. D'altres

Quadre 14



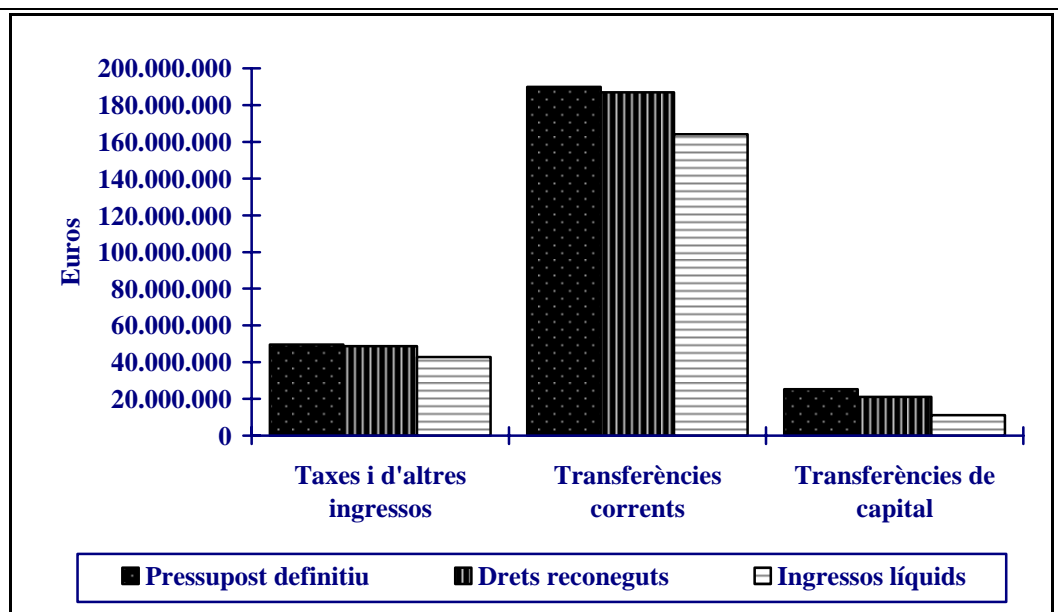
Com observem en el quadre anterior no existeixen contractes en 2003 de gestió indirecta de serveis.

### 3.4 Execució de l'estat d'ingressos

El pressupost definitiu d'ingressos puja a 339.877.714 euros i els drets reconeguts s'elevan a 291.280.925 euros. En el quadre 15 es mostra, en euros, l'execució del pressupost d'ingressos de l'exercici de 2003. El grau d'execució del pressupost d'ingressos és del 97,3%, mentre que el de compliment es xifra en un 86,7%, sense considerar el romanent de tresoreria.

INGRESSOS	Pressupost definitiu	Drets reconeguts	Ingressos líquids	Drets pends. cobram.	Grau d'execució	Grau de compliment
III Taxes i d'altres ingressos	49.608.580	48.786.290	42.744.372	6.041.918	98,3%	87,6%
IV Transferències corrents	189.983.731	186.960.300	164.078.249	22.882.051	98,4%	87,8%
V Ingressos patrimonials	562.704	457.817	436.080	21.737	81,4%	95,3%
VI Alienació inversions reals	500	516	116	400	103,2%	22,5%
VII Transferències de capital	25.163.120	20.986.562	11.111.884	9.874.678	83,4%	52,9%
IX Passius financers	34.008.703	34.089.440	34.089.440	0	100,2%	100,0%
<b>EXERCICI CORRENT</b>	<b>299.327.338</b>	<b>291.280.925</b>	<b>252.460.141</b>	<b>38.820.784</b>	<b>97,3%</b>	<b>86,7%</b>
Romanent de tresoreria	40.550.376					
<b>TOTAL</b>	<b>339.877.714</b>					

Quadre 15



En els quadres 16 al 19 mostrem, en euros, les fonts de finançament de la Universitat en els exercicis de 2000 a 2003. Cal indicar que hi hem reflectit els imports a què fa referència cada un dels epígrafs, ja que els articles que usa la Universitat, en alguns casos, no coincideixen amb els especificats en el quadre, i en particular l'article 31, que la Universitat empra l'article 34.

FONTS DE FINANÇAMENT (Estructura) 2000							
		€	€	€	%FP	%FF	
FONTS DE FINANÇAMENT	PRÒPIES	<b>3. TAXES I PREUS PÚBLICS</b>	40.251.465			61,8%	16,3%
		<b>31. PREUS PÚBLICS</b>		27.580.000		42,4%	11,1%
		Matrícules ordinàries			25.068.000	38,5%	10,1%
		Matrícules extraordinàries			0	0,0%	0,0%
		D'altres ingressos			2.512.000	3,9%	1,0%
		<b>32. PRESTACIÓ DE SERVEIS</b>		11.377.000		17,5%	4,6%
		Contractes i convenis			9.562.000	14,7%	3,9%
		Residències			1.815.000	2,8%	0,7%
		D'altres ingressos			0	0,0%	0,0%
		<b>33. VENDES DE BÉNS</b>			252.000	0,3%	0,1%
	<b>34. RESTA INGRESSOS DEL CAPÍTOL</b>		1.042.465		1,6%	0,5%	
	<b>5. INGRESSOS PATRIMONIALS</b>	762.779			1,2%	0,3%	
	<b>52. INTERESSOS DE DIPÒSITS</b>		691.168		1,1%	0,3%	
	<b>55. PRODUCTES. CONCESSIONS ADMINT.</b>			0	0,0%	0,0%	
	<b>53. RESTA D'INGRESSOS DEL CAP.</b>		71.611		0,1%	0,0%	
	<b>6. ALIENACIÓ INVERS. REALS</b>	0			0,0%	0,0%	
	<b>8. ACTIUS FINANCERS</b>	24.081.543			37,0%	9,7%	
	<b>87. ROMANENTS DE TRESORERIA</b>		24.081.543		37,0%	9,7%	
	<b>83. ....RESTA D'INGRESSOS DEL CAP.</b>			0	0,0%	0,0%	
	<b>TOTAL FINANÇAMENT PROPI</b>				<b>65.095.787</b>	<b>100,0%</b>	<b>26,3%</b>
ALIENES	<b>4. TRANSF. CORRENTS</b>	142.065.887			77,9%	57,4%	
	<b>45. DE LA COMUNITAT AUTÒNOMA</b>		139.669.000		76,6%	56,4%	
	<b>40. ....RESTA INGRESSOS DEL CAPÍTOL</b>		2.396.887		1,3%	1,0%	
	<b>7. TRANSF. DE CAPITAL</b>	12.582.444			6,9%	5,1%	
	<b>75. DE LA COMUNITAT AUTÒNOMA</b>		4.333.000		2,4%	1,8%	
	<b>70. ....RESTA INGRESSOS DEL CAPÍTOL</b>		8.249.444		4,5%	3,3%	
	<b>9. PASSIUS FINANCERS</b>	27.652.229			15,2%	11,2%	
	<b>91. PRÉSTECES I CTES. REBUTS</b>		27.652.229		15,2%	11,2%	
	A C/T			5.680.671	3,1%	2,3%	
	A L/T			21.971.558	12,1%	8,9%	
<b>90. ....RESTA D'INGRESSOS DEL CAP.</b>			0	0,0%	0,0%		
<b>TOTAL FINANÇAMENT ALIÉ</b>				<b>182.300.560</b>	<b>100,0%</b>	<b>73,7%</b>	
<b>TOTAL FONTS FINANÇAMENT</b>				<b>247.396.347</b>		<b>100,0%</b>	

Nota:

Els imports reflectits corresponen a drets reconeguts, tret del capítol VIII que se ha inclòs en el pressupost definitiu.

\* %FP: Tant per cent de finançament en fons propis. \*%FF: Tant per cent de finançament del total fons de finançament.

\* %FA: Tant per cent de finançament en finançament alié

Quadre 16

FONTS DE FINANÇAMENT (Estructura) 2001								
		€	€	€	%FP	%FF		
FONTS DE FINANÇAMENT	PRÒPIES	<b>3. TAXES I PREUS PÚBLICS</b>	48.216.160			60,2%	16,4%	
		<b>31. PREUS PÚBLICS</b>		28.325.000		35,4%	9,6%	
		Matrícules ordinàries			26.366.000	32,9%	9,0%	
		Matrícules extraordinàries				0,0%	0,0%	
		D'altres ingressos			1.959.000	2,5%	0,6%	
		<b>32. PRESTACIÓ DE SERVEIS</b>		17.105.000		21,3%	5,8%	
		Contractes i convenis			15.194.000	19,0%	5,2%	
		Residències			1.911.000	2,3%	0,6%	
		D'altres ingressos				0,0%	0,0%	
		<b>33. VENDES DE BÉNS</b>		186.000		0,2%	0,1%	
		<b>34. RESTA INGRESSOS DEL CAP.</b>		2.600.160		3,3%	0,9%	
		<b>5. INGRESSOS PATRIMONIALS</b>	821.800			1,0%	0,3%	
		<b>52. INTERESSOS DE DIPÒSITS</b>		736.961		0,9%	0,3%	
		<b>55. PRODUCTES. CONCESSIONS ADM.</b>		0		0,0%	0,0%	
		<b>53. RESTA D'INGRESSOS DEL CAP.</b>		84.839		0,1%	0,0%	
		<b>6. ALIENACIÓ INVERS. REALS</b>	5.613			0,0%	0,0%	
		<b>8. ACTIUS FINANCERS</b>	31.081.701			38,8%	10,6%	
		<b>87. ROMANENTS DE TRESORERIA</b>		31.081.701		38,8%	10,6%	
		<b>83. ....RESTA D'INGRESSOS DEL CAP.</b>		0		0,0%	0,0%	
<b>TOTAL FINANÇAMENT PROPI</b>				<b>80.125.274</b>	<b>100,0%</b>	<b>27,3%</b>		
FONTS DE FINANÇAMENT	ALIENES	<b>4. TRANSF. CORRENTS</b>	155.905.948			73,0%	53,0%	
		<b>45. DE LA COMUNITAT AUTÒNOMA</b>		152.843.000		71,6%	52,0%	
		<b>40. ....RESTA INGRESSOS DEL CAP.</b>		3.062.948		1,4%	1,0%	
		<b>7. TRANSF. DE CAPITAL</b>	17.193.748			8,0%	5,9%	
		<b>75. DE LA COMUNITAT AUTÒNOMA</b>		6.335.000		3,0%	2,2%	
		<b>70. ....RESTA INGRESSOS DEL CAP.</b>		10.858.748		5,0%	3,7%	
		<b>9. PASSIUS FINANCERS</b>	40.494.054			19,0%	13,8%	
		<b>91. PRÉSTECES I CTES. REBUTS</b>		40.494.054		19,0%	13,8%	
		A C/T			24.947.281	11,7%	8,5%	
		A L/T			15.546.773	7,3%	5,3%	
		<b>90. ....RESTA D'INGRESSOS DEL CAP.</b>		0		0,0%	0,0%	
		<b>TOTAL FINANÇAMENT ALIÉ</b>				<b>213.593.750</b>	<b>100,0%</b>	<b>72,7%</b>
		<b>TOTAL FONTS FINANÇAMENT</b>				<b>293.719.024</b>		<b>100,0%</b>

Nota:

Els imports reflectits corresponen a drets reconeguts, tret del capítol VIII que s'ha inclòs en el pressupost definitiu.

\* %FP: Tant per cent de finançament en fons propis. \*%FF: Tant per cent de finançament del total fons de finançament.

\* %FA: Tant per cent de finançament en finançament alié

Quadre 17

FONTS DE FINANÇAMENT (Estructura) 2002						
	€	€	€	%FP	%FF	
PROPRES	<b>3. TAXES I PREUS PÚBLICS</b>	51.634.679			61,1%	16,5%
	<b>31. PREUS PÚBLICS</b>		26.307.000		31,1%	8,4%
	Matrícules ordinàries			24.063.000	28,5%	7,7%
	Matrícules extraordinàries			0	0,0%	0,0%
	D'altres ingressos			2.244.000	2,6%	0,7%
	<b>32. PRESTACIÓ DE SERVEIS</b>		18.061.000		21,4%	5,8%
	Contractes i convenis			16.206.000	19,2%	5,2%
	Residències			1.855.000	2,2%	0,6%
	D'altres ingressos			0	0,0%	0,0%
	<b>33. VENDES DE BÉNS</b>		280.035		0,3%	0,1%
	<b>34. RESTA INGRESSOS DEL CAP.</b>		6.986.644		8,3%	2,2%
	<b>5. INGRESSOS PATRIMONIALS</b>	484.866			0,6%	0,2%
	<b>52. INTERESSOS DE DIPÒSITS</b>		336.835		0,4%	0,1%
	<b>55. PRODUCTS. CONCESSIONS ADM.</b>		0		0,0%	0,0%
<b>53. RESTA D'INGRESSOS DEL CAP.</b>		148.031		0,2%	0,1%	
ALIENES	<b>6. ALIENACIÓ INVERS. REALS</b>	2.998			0,0%	0,0%
	<b>8. ACTIUS FINANCERS</b>	32.398.647			38,3%	10,4%
	<b>87. ROMANENTS DE TRESORERIA</b>		32.398.647		38,3%	10,4%
	<b>83. ....RESTA D'INGRESSOS DEL CAP.</b>		0		0,0%	0,0%
	<b>TOTAL FINANÇAMENT PROPI</b>			<b>84.521.190</b>	100,0%	27,1%
	<b>4. TRANSF. CORRENTS</b>	€	€	€	%FA	%FF
	<b>45. DE LA COMUNITAT AUTÒNOMA</b>	166.196.750			73,3%	53,4%
	<b>40. ....RESTA INGRESSOS DEL CAP.</b>		163.413.000		72,0%	52,5%
			2.783.750		1,3%	0,9%
	<b>7. TRANSF. DE CAPITAL</b>					
<b>75. DE LA COMUNITAT AUTÒNOMA</b>	30.499.396			13,4%	9,8%	
<b>70. ....RESTA INGRESSOS DEL CAP.</b>		4.883.000		2,1%	1,6%	
		25.616.396		11,3%	8,2%	
<b>9. PASSIUS FINANCERS</b>						
<b>91. PRÉSTECES I CTES. REBUTS</b>	30.166.354			13,3%	9,7%	
A C/T		30.166.354		13,3%	9,7%	
A L/T			27.999.204	12,3%	9,0%	
<b>90. ....RESTA D'INGRESSOS DEL CAP.</b>			2.167.150	1,0%	0,7%	
<b>TOTAL FINANÇAMENT ALIÉ</b>				0,0%	0,0%	
<b>TOTAL FONTS FINANÇAMENT</b>			<b>226.862.500</b>	100,0%	72,9%	
<b>3. TAXES I PREUS PÚBLICS</b>			<b>311.383.690</b>		100,0%	

Nota:

Els imports reflectits corresponen a drets reconeguts, tret del capítol VIII que s'ha inclòs en el pressupost definitiu.

\* %FP: Tant per cent de finançament en fons propis. \*%FF: Tant per cent de finançament del total fons de finançament.

\* %FA: Tant per cent de finançament en finançament alié

Quadre 18

FONTS DE FINANÇAMENT (Estructura) 2003							
		€	€	€	%FP	%FF	
FONTS DE FINANÇAMENT	PRÒPIES	<b>3. TAXES I PREUS PÚBLICS</b>	48.786.290			54,3%	14,7%
		<b>31. PREUS PÚBLICS</b>		28.538.243		31,7%	8,6%
		Matrícules ordinàries			26.261.000	29,2%	7,9%
		Matrícules extraordinàries			0	0,0%	0,0%
		D'altres ingressos			2.277.243	2,5%	0,7%
		<b>32. PRESTACIÓ DE SERVEIS</b>		14.704.000		16,4%	4,4%
		Contractes i convenis			12.740.000	14,2%	3,8%
		Residències			1.964.000	2,2%	0,6%
		D'altres ingressos			0	0,0%	0,0%
		<b>33. VENDES DE BÉNS</b>		324.311		0,4%	0,1%
		<b>34. RESTA INGRESSOS DEL CAP.</b>		5.219.736		5,8%	1,6%
		<b>5. INGRESSOS PATRIMONIALS</b>	457.817			0,5%	0,2%
		<b>52. INTERESSOS DE DIPÒSITS</b>		161.252		0,2%	0,1%
		<b>55. PRODUCTS. CONCESSIONS ADM.</b>		0		0,0%	0,0%
		<b>53. RESTA D'INGRESSOS DEL CAP.</b>		296.565		0,3%	0,1%
		<b>6. ALIENACIÓ INVERS. REALS</b>	516			0,0%	0,0%
<b>8. ACTIUS FINANCERS</b>	40.550.376			45,2%	12,2%		
<b>87. ROMANENTS DE TRESORERIA</b>		40.550.376		45,2%	12,2%		
<b>83. ....RESTA D'INGRESSOS DEL CAP.</b>		0		0,0%	0,0%		
					<b>89.794.999</b>	<b>100,0%</b>	<b>27,1%</b>
ALIENES	<b>TOTAL FINANÇAMENT PROPI</b>	€	€	€	%FA	%FF	
	<b>4. TRANSF. CORRENTS</b>	186.960.300			77,2%	56,3%	
	<b>45. DE LA COMUNITAT AUTÒNOMA</b>		184.666.846		76,3%	55,6%	
	<b>40. ....RESTA INGRESSOS DEL CAP.</b>		2.293.454		0,9%	0,7%	
	<b>7. TRANSF. DE CAPITAL</b>	20.986.562			8,7%	6,3%	
	<b>75. DE LA COMUNITAT AUTÒNOMA</b>		7.236.259		3,0%	2,2%	
	<b>70. ....RESTA INGRESSOS DEL CAP.</b>		13.750.303		5,7%	4,1%	
	<b>9. PASSIUS FINANCERS</b>	34.089.440			14,1%	10,3%	
	<b>91. PRÉSTECES I CTES. REBUTS</b>		34.089.440		14,1%	10,3%	
	A C/T			9.557.940	3,9%	2,9%	
	A L/T			24.531.500	10,2%	7,4%	
<b>90. ....RESTA D'INGRESSOS DEL CAP.</b>		0		0,0%	0,0%		
<b>TOTAL FINANÇAMENT ALIÉ</b>					<b>242.036.302</b>	<b>100,0%</b>	<b>72,9</b>
<b>TOTAL FONTS FINANÇAMENT</b>					<b>331.831.301</b>		<b>100,0%</b>

Nota:

Els imports reflectits corresponen a drets reconeguts, tret del capítol VIII que s'ha inclòs en el pressupost definitiu.

\* %FP: Tant per cent de finançament en fons propis. \*%FF: Tant per cent de finançament del total fons de finançament.

\* %FA: Tant per cent de finançament en finançament alié

## Quadre 19

En el quadre 20 detallem, en euros, els drets reconeguts en l'exercici de 2003 i la seua evolució des de l'exercici de 2000:

Capítols	Exercici 2003	Exercici 2002	Exercici 2001	Exercici 2000
3- Taxes, preus públics i d'altres ingressos	48.786.290	51.634.679	48.216.160	40.251.465
4- Transferències corrents	186.960.300	166.196.750	155.905.948	142.065.887
5- Ingressos patrimonials	457.817	484.866	821.800	762.779
<b>TOTAL OPERACIONS CORRENTS</b>	<b>236.204.407</b>	<b>218.316.295</b>	<b>204.943.908</b>	<b>183.080.131</b>
6- Alienació d'inversions reals	516	2.998	5.613	0
7- Transferències de capital	20.986.562	30.499.396	17.193.748	12.582.444
<b>TOTAL OPERACIONS DE CAPITAL</b>	<b>20.987.078</b>	<b>30.502.394</b>	<b>17.199.361</b>	<b>12.582.444</b>
8- Actius financers	0	0	0	0
9- Passius financers	34.089.440	30.166.354	40.494.054	27.652.229
<b>TOTAL OPERACIONS FINANCERES</b>	<b>34.089.440</b>	<b>30.166.354</b>	<b>40.494.054</b>	<b>27.652.229</b>
<b>TOTAL</b>	<b>291.280.925</b>	<b>278.985.043</b>	<b>262.637.323</b>	<b>223.314.804</b>

Quadre 20

Com observem en el quadre 21, dels drets reconeguts totals, el 81,1% en correspon a operacions corrents, el 7,2% a operacions de capital i l'11,7% a endeutament.

Capítols	Previsions			Drets reconeguts	Recaptació neta	Drets cancel.	Drets pends. cobrament
	Inicials	Modificac. netes	Finals				
3- Taxes, preus públics i d'altres ingressos	42.683.075	6.925.505	49.608.580	48.786.290	42.744.372		6.041.918
4- Transferències corrents	182.184.300	7.799.431	189.983.731	186.960.300	164.078.249		22.882.051
5- Ingressos patrimonials	490.977	71.727	562.704	457.817	436.080		21.737
<b>TOTAL OPERACIONS CORRENTS</b>	<b>225.358.352</b>	<b>14.796.663</b>	<b>240.155.015</b>	<b>236.204.407</b>	<b>207.258.701</b>		<b>28.945.706</b>
6- Alienació d'inversions reals	0	500	500	516	116		400
7- Transferències de capital	15.453.000	9.710.120	25.163.120	20.986.562	11.111.884		9.874.678
<b>TOTAL OPERACIONS DE CAPITAL</b>	<b>15.453.000</b>	<b>9.710.620</b>	<b>25.163.620</b>	<b>20.987.078</b>	<b>11.112.000</b>		<b>9.875.078</b>
8- Actius financers	0	40.550.376	40.550.376	0	0	0	
9- Passius financers	0	34.008.703	34.008.703	34.089.440	34.089.440	0	
<b>TOTAL OPERACIONS FINANCERES</b>	<b>0</b>	<b>74.559.079</b>	<b>74.559.079</b>	<b>34.089.440</b>	<b>34.089.440</b>		<b>0</b>
<b>TOTAL</b>	<b>240.811.352</b>	<b>99.066.362</b>	<b>339.877.714</b>	<b>291.280.925</b>	<b>252.460.141</b>		<b>38.820.784</b>

Quadre 21

### 3.4.1 Taxes i d'altres ingressos

El desglossament per articles es mostra en el següent quadre en euros:

Artic.	Concepte	Drets reconeguts	Ingressos realitzats	Drets pends. de pagament
30	Preus públics	324.311	249.984	74.327
31	Àrea d'educació i investigació	17.268.302	12.146.525	5.121.777
34	Taxes acadèmiques	28.538.243	27.697.930	840.313
39	D'altres ingressos	2.655.434	2.649.933	5.501
<b>Total</b>		<b>48.786.290</b>	<b>42.744.372</b>	<b>6.041.918</b>

Quadre 22

Els drets reconeguts del capítol III, "Taxes i d'altres ingressos", foren de 48.786.290 euros i els ingressos líquids, de 42.744.372 euros, sent el grau d'execució del 98,3% i el de compliment, del 87,6%.

L'article més significatiu dins d'aquest capítol és el 34, "Taxes acadèmiques", l'import del qual va ser de 28.538.243 euros, que representa el 58,5% dels drets reconeguts totals d'aquest capítol.

En el quadre següent s'indica per a l'exercici de 2003 l'origen d'aquests ingressos per cursos acadèmics, i la distinció dels que han ingressat els mateixos alumnes al Ministeri d'Educació i Ciència o d'altres.

#### PER L'ARTICLE 34 DURANT L'EXERCICI DE 2003

	Directament d'alumnes	M.E.C.	D'altres	Període ampliació	Total
Del curs 03/04	10.518.034	1.866.341	111.037		12.495.412
Del curs 02/03	7.447.768	3.918.255	1.151.629		12.517.652
De cursos anteriors a 02/03	48.930				48.930
D'altres serveis			3.476.249		3.476.249
<b>Totals</b>	<b>18.014.732</b>	<b>5.784.596</b>	<b>4.738.915</b>	<b>0</b>	<b>28.538.243</b>

Quadre 23

El quadre 24 indica els ingressos de l'article 34 en l'exercici de 2004 fins al mes de setembre, segons el detall següent:

PER L'ARTICLE 34 DURANT L'EXERCICI DE 2004

	Directament d'alumnes	M.E.C.	D'altres	Període ampliació	Total
Del curs 03/04	6.497.081	1.664.474	73.750		8.235.305
Del curs 02/03	4.140				4.140
<b>Totals</b>	<b>6.501.221</b>	<b>1.664.474</b>	<b>73.750</b>		<b>8.239.445</b>

Quadre 24

S'ha comprovat la correcta comptabilitat de l'ajornament dels ingressos per matrícules del curs 2003/2004 i la seua periodificació en la comptabilitat economicopatrimonial.

**3.4.2 Transferències corrents**

Els drets reconeguts del capítol IV d'ingressos, "Transferències corrents", pujaren a 186.960.300 euros i els ingressos líquids, a 164.078. 249 euros, que comporten un grau d'execució del 98,4% i un grau de compliment del 87,8%.

Els drets reconeguts per transferències corrents de la Generalitat Valenciana puguen a 184.666.846 euros i el seu detall figura en el quadre 25, en euros:

	Import
- Subvenció concedida en la Llei de Pressuposts	115.871.881
- Increment subvenció corrent	41.315.288
- Subvenció objectius bàsics 2003	13.288.116
- Diferència subvenció objectius bàsics 2002	1.342.286
<b>TOTAL SUBVENCIO GLOBAL</b>	<b>171.817.571</b>
- Transferència corrent per a interessos d'obligacions i bons	7.303.624
- Transferència corrent per a interessos BEI	2.465.266
- Subvenció conveni consecució equilibri pressupostari	828.723
- Transferència corrent C <sup>a</sup> . Sanitat per a nòmines PDI	1.914.502
- D'altres transferències	337.160
<b>TOTAL D'ALTRES SUBVENCIONS CORRENTS</b>	<b>12.849.275</b>
<b>TOTAL SUBVENCIONS CORRENTS G.V.</b>	<b>184.666.846</b>

Quadre 25

Cal fer constar que, igual que en exercicis anteriors, el pendent de cobrament de la subvenció per objectius bàsics de l'exercici de 2003, que puja a 13.288.116 euros, es



va comptabilitzar basant-se en una mera previsió, cosa que resulta inadequada. D'altra banda, en un escrit del director general d'Universitats de 22 d'octubre de 2004, es comunica a la Universitat que finalment el finançament lligat al compliment d'objectius de l'any 2003, es fixa en 10.587.705 euros. En aquest sentit ha de tenir-se en compte que, d'acord amb els principis comptables públics, la Universitat ha de reconèixer els drets per transferències quan perceba el cobrament o quan li siga notificat el reconeixement de l'obligació per l'ens que concedeix la transferència. El mateix succeeix amb l'import comptabilitzat com a subvenció "Conveni consecució equilibri pressupostari", per 828.723 euros.

Així mateix, cal destacar que les transferències rebudes de la Conselleria de Sanitat per al pagament de les nòmines del PDI de l'Hospital Provincial, es refereixen exclusivament als mesos de gener a juny. Les relatives al període de juliol a desembre de 2003, han sigut comptabilitzades i cobrades dins de l'exercici de 2004.

El quadre 26 recull, en euros, el calendari comparatiu de cobraments per les transferències corrents rebudes, corresponents a la subvenció global durant els anys 2001, 2002 i 2003.

SUBVENCIÓ GLOBAL	2001		2002		2003	
	Import	% s/total	Import	% s/total	Import	% s/total
Exercici corrent						
1r. trimestre	32.094.046	23,0%	33.204.894	22,4%	36.000.000	21,0%
2n. trimestre	32.094.046	23,0%	34.863.357	23,5%	36.000.000	21,0%
3r. trimestre	32.094.046	23,0%	33.204.894	22,4%	36.000.000	21,0%
4t. trimestre	21.797.021	15,7%	33.203.889	22,3%	42.080.477	24,4%
<b>Total exercici corrent</b>	<b>118.079.159</b>	<b>84,7%</b>	<b>134.477.034</b>	<b>90,6%</b>	<b>150.080.477</b>	<b>87,4%</b>
Exercici següent:						
1r. trimestre	3.427.229	2,4%	1.500.000	1,0%	0	0,0%
2n. trimestre	11.006.365	7,9%	0	0,0%	7.106.692	4,1%
Pendent de cobrament	6.903.676	5,0%	12.429.179	8,4%	14.630.402	8,5%
Pendent cobram. exerc. corr.	21.337.270	15,3%	13.929.179	9,4%	21.737.094	12,6%
<b>TOTAL</b>	<b>139.416.429</b>	<b>100,0%</b>	<b>148.406.213</b>	<b>100,0%</b>	<b>171.817.571</b>	<b>100,0%</b>

Quadre 26

Del pendent de cobrament a 31 de desembre de 2003, 7.106.692 euros en van ser cobrats durant el segon trimestre de 2004, i corresponien al pendent de transferir al tancament de l'exercici de la subvenció ordinària del programa plurianual de finançament corresponent a l'exercici de 2003, l'abonament del qual va ser acordat el 20 de febrer de 2004 pel Consell de la Generalitat Valenciana. Els 14.630.402 euros restants en corresponen a les subvencions per objectius bàsics 2003 i a la diferència en la subvenció objectius bàsics 2002.

### **3.4.3 Transferències de capital**

Les previsions definitives d'aquest capítol pugen a 25.163.120 euros, mentre que els drets reconeguts, es xifren en 20.986.562 euros, cosa que representa un grau d'execució del 83,4%.

Els ingressos líquids foren 11.111.884 euros, cosa que comporta un pendent de cobrament de 9.874.678 euros i un grau de compliment del 52,9%.

Dels drets reconeguts per transferències de capital de l'Administració de l'Estat, l'import més significatiu correspon als fons FEDER, que puja 2.176.290 euros. En la comptabilitat efectuada no s'ha aplicat el principi de prudència, el qual exigeix reconèixer el dret quan se n'ha percebut l'ingrés, o quan s'ha tingut coneixement que l'Estat ha dictat l'acte de reconeixement de la seua correlativa obligació; tal i com exigeixen els principis comptables públics. Els cobraments de l'exercici pel dit concepte s'elevan a 5.504.615 euros, havent-se'n destinat 4.760.728 a saldar drets reconeguts inadecuadament en l'exercici de 2002, i que figurava en pressuposts tancats. La diferència, 743.887 euros, juntament amb 1.432.403 euros, conformen els drets reconeguts per la Universitat en l'any 2003. Aquest últim import es va reconèixer inadecuadament basant-se en el criteri seguit per la Universitat, i es troba pendent de cobrament al tancament de l'exercici.

D'altra banda, la Universitat en el reconeixement dels fons FEDER canalitzats per mitjà de la Generalitat Valenciana segueix un criteri similar als fons FEDER Estat, però en aquest cas comptabilitza com a dret el 100,0% de les obligacions reconegudes. En l'exercici 2003 la recaptació per aquest concepte va ser de 171.409 euros, si bé la Universitat ha reconegut ingressos en l'exercici corrent per 2.727.242 euros. La diferència, 2.555.833 euros, correspon al finançament pendent de rebre per obligacions reconegudes en projectes finançats amb dits fons i per tant inadecuadament reconeguts.

### **3.5 Pressuposts tancats**

El quadre 27 reflecteix, en euros, les operacions de pressuposts tancats de l'exercici de 2003:

<b>DRETS PENDENTS DE COBRAMENT</b>				
<b>Segons comp.</b>	<b>Situació en 2003</b>			
	<b>2002</b>	<b>Ajusts</b>	<b>Definitiu</b>	<b>Cobrat</b>
57.232.715	(2.950.433)	54.282.282	37.783.718	16.498.564

<b>OBLIGACIONS PENDENTS DE PAGAMENT</b>				
<b>Segons comp.</b>	<b>Situació en 2003</b>			
	<b>2002</b>	<b>Ajusts</b>	<b>Definitiu</b>	<b>Pagat</b>
20.035.140	(135.049)	19.900.091	19.852.625	47.466

Quadre 27

Del pendent de cobrament a 31 de desembre de 2003 fins a les darreries de setembre de 2004, s'havien cobrat 9.073.245 euros, és a dir, un 55,0% del saldo pendent.

### **3.6 Operacions no pressupostàries**

El quadre 28 mostra, en euros, els saldos dels comptes no pressupostaris a 31 de desembre de 2003.

Els saldos de deutors per operacions no pressupostàries s'elevan a 1.811.238 euros, i representen pagaments efectuats per la Universitat, relacionats amb l'IVA, els avançaments de caixa fixa o un altre tipus de pagaments no pressupostaris.

Cal indicar que la Universitat en l'any 2003 ha realitzat un esforç molt significatiu en relació amb les observacions efectuades per aquesta Sindicatura en el seu informe de l'any 2002. En aquest sentit el compte "Provisió de fons per justificar" que, a 31 de desembre de 2002, presentava un saldo de 193.884 euros, amb diverses partides d'una antiguitat superior a 3 mesos, ha sigut revisat i depurat per la Universitat, presentant al tancament de l'exercici present, un saldo de 7.487 euros.

Així mateix, la Universitat ha inclòs en extrapressupostaris el saldo dels avançaments de caixa fixa per 15.743 euros, ja que figuraven dins de l'epígraf de tresoreria en l'exercici anterior.

Els saldos de creditors per operacions no pressupostàries s'elevan a 7.074.193 euros i representen fonamentalment cobraments i retencions, efectuats per la Universitat que estan pendents de pagar a tercers o d'imputar definitivament al pressupost d'ingressos.

<b>DEUTORS</b>	<b>31/12/2003</b>
Deutors per IVA repercutit	669.451
Deutors per avançaments de caixa fixa	15.743
Lliurament per compte de tercers	82.387
Lliuraments per compte de Conselleria	125.752
Deutors per provisió de fons	12.263
Deutors per provisió de fons per justificar	7.487
Hisenda Pública, IVA suportat-interiors	180.046
Lliuraments per compte de tercers	13.359
Lliuraments a centres de despeses menors	18.032
Dipòsits constituïts a curt termini	668.462
Hisenda Pública, IVA suportat-comunitari	11.520
Avançaments a funcionaris	5.333
Hisenda Pública, IVA suportat-inversió	824
Pagaments pendents d'aplicació	579
<b>Total</b>	<b>1.811.238</b>

<b>CREDITORS</b>	<b>31/12/2003</b>
Impost Renda Persones Físiques	3.397.296
Ingressos pendents d'aplicació	318.453
Règim General de la Seguretat Social	600.312
Drets passius	393.706
Hisenda Pública, IVA repercutit-interiors	368.665
Dipòsits de pensions col·legis majors	158.304
MUFACE	172.381
Ingressos per compte de tercers-convenis	150.253
D'altres comptes restringits	249.109
Hisenda Pública, IVA repercutit-comunitari	28.653
Hisenda Pública, IVA repercutit-inversió	901
Centralització taxes. Comptes restringits	575.082
Fiances rebudes curt termini	42.781
Ingressos CEE	59.060
Assegurança escolar i d'altres assegurances	38.176
Creditors per IVA suportat	88.620
Ingressos pendents d'aplicació-investigació	368.429
Ingressos Servei d'Educació Física	26.812
D'altres ingressos - Viatge final de carrera	2.726
Restringida certificats i d'altres taxes	(19.688)
Ingressos per compte de tercers	(190.485)
Crèdits quantitats pendents de compensar	33.895
Llegat beques "Manuel Castillo"	183.752
<b>Total</b>	<b>7.047.193</b>

Quadre 28

**3.7 Balanç de situació i compte de resultats**

El balanç a 31 de desembre dels exercicis 2000 a 2003, es mostra tot seguit, en euros:

<b>BALANÇ</b>	<b>2000</b>	<b>2001</b>	<b>2002</b>	<b>2003</b>
<b>A) IMMOBILITZAT</b>	<b>507.945.380</b>	<b>545.236.150</b>	<b>589.885.949</b>	<b>628.116.453</b>
I. Inversions destinades a l'ús general				
II. Immobilitzacions immaterials	11.912.060	11.397.924	11.433.559	11.463.268
III. Immobilitzacions materials	341.987.908	365.375.284	402.773.013	415.180.198
IV. Inversions gestionades				
V. Inversions financeres permanents	154.045.412	168.462.942	175.679.377	201.472.987
<b>B) DESPESES DISTRIB. EN DIVER. EXERC.</b>	<b>5.409.109</b>	<b>4.955.290</b>	<b>4.378.165</b>	<b>3.901.017</b>
<b>C) ACTIU CIRCULANT</b>	<b>61.579.700</b>	<b>72.500.805</b>	<b>71.374.257</b>	<b>69.069.456</b>
I. Existències				
II. Deutors	57.114.180	70.456.847	63.074.003	60.692.164
III. Inversions financeres temporals	12.020	12.405	668.462	683.681
IV. Tresoreria	4.453.500	2.031.553	7.631.792	7.693.611
V. Ajusts per periodificació				
<b>TOTAL ACTIU</b>	<b>574.934.189</b>	<b>622.692.245</b>	<b>665.638.371</b>	<b>701.086.926</b>
<b>A) FONS PROPIS</b>	<b>188.627.649</b>	<b>206.824.637</b>	<b>230.658.485</b>	<b>234.928.824</b>
I. Patrimoni	193.694.181	188.626.874	206.824.642	230.658.484
II. Reserves				
III. Resultats d'exercicis anteriors				
IV. Resultats de l'exercici	(5.066.532)	18.197.763	23.833.843	4.270.340
<b>B) 1º DIFER. DER. COMPR. FINC.</b>	<b>154.009.352</b>	<b>168.427.482</b>	<b>175.643.917</b>	<b>198.643.917</b>
<b>C) PROVISIONS PER A RISCS I DESPESES</b>	<b>1.658.793</b>	<b>1.937.296</b>	<b>597.941</b>	<b>2.382.603</b>
<b>D) CREDITORS A LLARG TERMINI</b>	<b>181.235.200</b>	<b>197.188.507</b>	<b>187.603.409</b>	<b>210.880.974</b>
I. Emissions d'oblig. i d'altres valors negoc.	123.958.746	123.956.877	123.956.876	123.956.876
II. D'altres deutes a llarg termini	57.276.454	73.231.630	63.646.533	86.924.098
III. Desemb. pdens. sobre accions no exigits				
<b>E) CREDITORS A CURT TERMINI</b>	<b>49.403.195</b>	<b>48.314.323</b>	<b>71.134.619</b>	<b>54.250.608</b>
I. Emissions d'oblig. i d'altres valors negoc.				
II. Deutes amb entitats de crèdit	9.015.182	7.683.813	31.310.049	17.867.989
III. Creditors	29.389.491	29.783.600	28.366.458	24.726.878
IV. Ajusts per periodificació	10.998.522	10.846.910	11.458.112	11.655.741
<b>F) PROVIS. RISCS I DESP. A CURT TERMINI</b>				
<b>TOTAL PASSIU</b>	<b>574.934.189</b>	<b>622.692.245</b>	<b>665.638.371</b>	<b>701.086.926</b>

Quadre 29

El compte del resultat economicopatrimonial dels exercicis 2000 a 2003, es mostra tot seguit en euros:

DESPESES	2000	2001	2002	2003
<b>Despeses de funciona. dels serveis i prestacions socials</b>	196.176.361	207.109.985	219.619.842	241.959.952
Despeses de personal	128.268.003	136.008.474	144.262.685	156.360.984
Prestacions socials			429	438
Dotac.per a amortitz. immobil.	14.225.957	15.129.843	17.460.939	15.901.193
Variac. de provisions de tràfic	54.091	32.942	473.369	792.915
Serveis exteriors				
Tributs				
D'altres desp. de gestió corrent	44.354.693	46.236.576	46.961.676	57.765.391
Desap. financeres i assimilables	9.273.617	9.702.150	10.460.744	11.139.031
Variac. provis. d'inver. financ.				
Diferències negatives de canvi				
<b>Transfer. i subvencions</b>	4.026.781	4.138.701	4.906.583	6.059.376
<b>Pèrdues i desp. extraor.</b>	2.241.776	3.737.887	2.383.060	9.112.969
a) Pèrdues proced. immobil.	372.628	1.800.590	650.167	3.779.933
b) Pèrdues per operac. d'endeut.				
c) Despeses extraordinàries	1.664.804	1.937.297	597.941	2.382.603
d) Desp. i pèrdues d'altres exer.	204.344		1.134.952	2.950.433
<b>INGRESSOS</b>				
<b>Ingressos de gestió ordinària</b>	38.921.544	45.706.316	44.456.176	45.653.787
Ingressos tributaris	27.544.385	28.597.959		26.015.100
Cotitzacions socials				
Prestacions de serveis	11.377.159	17.108.357		18.441.076
<b>D'altres ingressos de gestió ordinària</b>	3.714.255	5.323.723	9.342.369	4.524.092
<b>Transfer. i subvencions</b>	154.646.425	173.101.048	196.870.346	208.603.193
<b>Beneficis i ingressos extra.</b>	96.162	9.053.249	74.437	2.621.565
a) Beneficis procedents de l'immobilitzat				11.204
b) Beneficis per operacions d'endeutament				
c) Ingressos extraordinaris	12.020	5.613	2.998	516
d) Ingressos i beneficis d'altres exercicis	84.142	9.047.636	60.235	135.049
<b>ESTALVI/ESTALVI NEGATIU</b>	(5.066.532)	18.197.763	23.833.843	4.270.340

Quadre 30

En l'exercici 2003, l'actiu i el passiu del balanç s'elevaren a 701.086.926 euros, pujant l'estalvi obtingut del compte de resultat economicopatrimonial de l'exercici a 4.270.340 euros.

Pel que fa al balanç i el compte de resultats, interessa destacar:

- a) El saldo de tresoreria de la Universitat a 31 de desembre de 2003 pujava a 7.693.611 euros. Durant l'exercici de 2003 els denominats comptes de caixa fixa passen a formar part del saldo de tresoreria, tret de tres excepcions que s'incorporen en el 2003. Seguint la recomanació d'aquesta Sindicatura, la Universitat reclassifica a extrapressupostaris els avançaments de caixa fixa per 15.743 euros, perquè no figuren com a saldo de tresoreria (vegeu l'apartat 3.6).
- b) En l'epígraf d'"Inversions financeres permanents", destaca el compte de "Compromisos de finançament per reemborsaments d'obligacions", amb un saldo a 31 de desembre de 198.643.917 euros. Aquest compte recull el compromís de la Generalitat Valenciana de finançar el reemborsament de les obligacions emeses per 123.956.876 euros i dels préstecs del BEI per 74.687.041 euros. Aquest compte té la seua contrapartida en el passiu del balanç pel mateix import en el compte d'Ingressos diferits derivats de compromisos de finançament".

El quadre 31 recull en euros la conciliació del resultat pressupostari amb l'economicopatrimonial.

<b>1. RESULTAT ECONOMICOPATRIMONIAL</b>	<b>4.270.340</b>
<b>2. RESULTAT PRESSUPOSTARI (capítols 1 a 7)</b>	<b>(6.043.733)</b>
<b>3. DIFERÈNCIA</b>	<b>10.314.073</b>
<b>CONCILIACIÓ</b>	
<b>(A) FACTORS POSITIUS</b>	<b>37.368.897</b>
<b>DESPESES PRESSUPOSTÀRIES NO ECONOMICOPATRIMONIALS</b>	
Obligacions de l'exercici en grup 2 de la comptabilitat patrimonial	31.909.789
Proveïdors d'immobilitzat a curt termini	1.247.956
<b>INGRESSOS ECONOMICOPATRIMONIALS NO PRESSUPOSTARIS</b>	
Regularització de l'ajust per periodificació de taxes acadèmiques 02/03	11.458.112
Ajust per periodificació de taxes acadèmiques 03/04	(11.655.740)
Anul·lació per reclassificació taxes acadèmiques de la matrícula 03/04	5.022.953
Venciment dret a cobrar procedent de reclassificació taxes mat. 02/03	(4.820.580)
Venciment dret a cobrar proced. de reclassif. taxes centres adscrits 02/03	(159.181)
Benefici per modificació en menys d'obligacions reconegudes d'exerc. anteriors	135.049
Benefici procedent de l'immobilitzat material (Venda Casa Lactància)	2.402.612
Benefici procedent de l'immobilitzat material	83.388
Regularització provisions per a insolvències del 2002	473.370
Regularització provisions per a responsabilitats del 2002	597.941
Interessos meritats comptes bancaris	15.220
Donacions	658.008
<b>(B) FACTORS NEGATIUS</b>	<b>27.054.824.</b>
<b>DESPESES ECONOMICOPATRIMONIALS NO PRESUPUESTÀRIES</b>	
Sanejament de despeses financeres diferides d'altres deutes	206.412
Interessos meritats comptes bancaris	184.692
Sanejament de despeses de formalització de deutes (oblig. i bons)	270.737
Creditors per periodificació de despeses pressupostàries	243.046
Pèrdues procedents de l'immob. material (aules H. General i jardí Tarongers)	2.097.996
Pèrdues procedents de l'immob. material (baixes)	1.664.211
Pèrdues procedents de l'immob. immaterial (baixes)	17.727
Reclassificació operacions 2003 i anteriors	403.751
Regularització meritació 1/6 paga extra de juny de 2003	(802.365)
Meritació de desembre de 2002 de 1/6 paga extra de juny de 2004	938.149
Dotació a la provisió per a insolvències	792.915
Dotació per a amortització immobilitzat immaterial (Leasing)	173.647
Dotació per a amortització immobilitzat immaterial (Aplicacions informàtiques)	287.218
Dotació per a amortització immobilitzat material	11.318.423
Dotació per a amortització edificis	3.893.376
Anul·lació drets d'exercicis anteriors	2.950.432
Provisió per a responsabilitats	2.382.603
Cancel·lació actius financers per dissolució PROVALENCIA, S.A.	31.854
<b>DIFERÈNCIA (A - B)</b>	<b>10.314.073</b>

Quadre 31



### 3.8 Anàlisi de l'endeutament

Com observem en el quadre següent, el deute de la Universitat per operacions de crèdit puja a 31 de desembre de 2003, a 224.072.210 euros, segons el detall següent:

Entitat financera	Import formalitzat	Any		Ent. avaladora	Deute viu a 31/12	
		Formalització	Venciment		2002	2003
BEI	18.030.363	25/11/1998	15/06/2018	GV	18.030.363	18.030.363
BEI	12.020.242	04/08/2000	15/06/2020	GV	12.020.242	12.020.242
BEI	14.420.000	15/10/2001	15/06/2020	GV	14.420.000	14.420.000
BEI	7.216.436	04/04/2002	15/06/2021	GV	7.216.436	7.216.436
BEI	23.000.000	05/12/2003	15/09/2023	GV	0	23.000.000
M. Ciència i Tecnologia	1.839.398	13/12/2001	22/12/2015	Bancaixa	1.839.398	1.839.398
M. Ciència i Tecnologia	1.596.288	12/02/2002	05/12/2016	Bancaixa	1.596.288	1.596.288
M. Ciència i Tecnologia	425.967	28/05/2002	05/12/2016	Bancaixa	425.967	425.967
M. Ciència i Tecnologia	329.956	27/09/2002	01/05/2017	Bancaixa	329.955	329.956
M. Ciència i Tecnologia	267.000	16/01/2003	10/10/2017	Bancaixa	267.000	267.000
M. Ciència i Tecnologia	1.570.195	17/01/2003	10/10/2017	Bancaixa	1.570.195	1.570.195
M. Ciència i Tecnologia	1.531.500	31/12/2003	29/10/2018	Bancaixa	0	1.531.500
Subtotal préstecs	82.247.345				57.715.844	82.247.345
BSCH		30/10/1997	31/12/2004	GV	26.174.474	17.867.989
Subtotal crèdits	-				26.174.474	17.867.989
Emissió de bons	45.075.908	30/10/1997	15/12/2022	GV	45.075.908	45.075.908
Emissió de bons	48.080.968	31/03/1998	15/12/2013	GV	48.080.968	48.080.968
Emissió de bons	30.800.000	22/11/1999	22/11/2009	GV	30.800.000	30.800.000
Subtotal emprèstits	123.956.876				123.956.876	123.956.876
<b>Total endeutament financer</b>					<b>207.847.194</b>	<b>224.072.210</b>

La pòlissa subscripta amb el BSCH tenia un límit de 40.000.000 euros a 31 de desembre de 2002 i de 20.000.000 euros a 31 de desembre de 2003.

#### Quadre 32

En l'anàlisi d'aquesta àrea realitzada sobre el balanç destaquen els següents aspectes:

- El compte "D'altres deutes a llarg termini", inclòs en l'epígraf de creditors a llarg termini, presenta la composició següent, en euros:

Concepte	Import
<i>Préstecs BEI</i>	74.687.041
<i>Préstecs Ministeri de Ciència i Tecnologia</i>	7.560.304
Deutes amb entitats de crèdit	82.247.345
D'altres deutes	4.676.753
<b>Total</b>	<b>86.924.098</b>

Quadre 33

- L'import que figura com a préstec BEI obeeix a dos contractes de finançament signats entre el Banc Europeu d'Inversions (BEI) i la Universitat. El primer contracte, de 30 d'octubre de 1997 va pujar a 51.687.041 euros, i el segon, de 30 de juliol, es va signar per 23.000.000 euros.
  - La denominació préstecs del Ministeri de Ciència i Tecnologia, recull els avançaments reemborsables concedits a la Universitat pel dit Ministeri.
- b) El compte "Deutes amb entitats de crèdit", inclosa en l'epígraf de creditors a curt termini del balanç per 17.867.989 euros, correspon al saldo disposat de la pòlissa de crèdit a 31 de desembre de 2003.
- c) En el compte "Emissions d'obligacions" figuren les tres emissions de bons que detallem en el quadre 32.

### 3.8.1 Pla d'estabilitat pressupostària

El 18 de desembre de 2000 es va signar un conveni de col·laboració entre l'Administració General de l'Estat, la Generalitat Valenciana i les cinc universitats públiques de la Comunitat Valenciana per aconseguir l'equilibri pressupostari i la contenció de l'endeutament de les universitats per als exercici 2000, 2001 i 2002.

Per aquesta Universitat, en l'any 2001 va complir-se l'equilibri pressupostari, així com es mostra en el quadre següent en euros:

	Dèficit		Deute	
	S/ Universitat	S/Conveni	S/ Universitat	S/Conveni
Capítols 1 a 7 ingressos	222.143.269			
Capítols 1 a 7 despeses	237.920.077			
Dèficit/Deute any 2001	(15.776.808)	(18.631.375)	206.027.190	223.726.756

Quadre 34

En l'exercici següent, l'any 2002, el dèficit queda com segueix, en euros:

	Dèficit		Deute	
	S/ Universitat	S/Conveni	S/ Universitat	S/Conveni
Capítols 1 a 7 ingressos	248.818.689			
Capítols 1 a 7 despeses	262.542.161			
Dèficit/Deute any 2002	(13.723.472)	0	218.595.792	223.726.756

Quadre 35

Segons aquestes dades, la Universitat en l'exercici de 2002 no ha complert en el citat conveni respecte al dèficit, a causa fonamentalment del sistema de finançament de les inversions que obliga les universitats a endeutar-se, en comptes de ser finançades per la Generalitat Valenciana, mitjançant transferències de capital. La Universitat ha complert en els dos exercicis la contenció de l'endeutament.

### 3.8.2 Passius financers

El capítol IX d'ingressos, "Passius financers", presenta el següent desglossament de drets reconeguts a 31 de desembre de 2003, en euros:

	Import
Préstec BEI	23.000.000
Disposició pòlissa de crèdit compte operatiu	9.557.940
Préstec Ministeri Ciència i Tecnologia	1.531.500
<b>Total</b>	<b>34.089.440</b>

Quadre 36

Al seu torn, el capítol IX de despeses, "Passius financers", presenta unes obligacions reconegudes de 23.000.000 d'euros en concepte de cancel·lació d'una part del saldo de la pòlissa de crèdit lligada al compte operatiu, per l'ingrés del préstec del BEI.

Com en l'exercici anterior, la Universitat en la comptabilitat de l'operació de la pòlissa de crèdit no es va ajustar als principis comptables públics que exigeixen que en aquestes operacions es comptabilitze sols la variació neta, és a dir la diferència entre el saldo final i l'inicial de dita pòlissa de crèdit, que per a l'exercici de 2003 va ser de 8.306.485 euros i no de 13.442.060 euros, que ha sigut l'import comptabilitzat per la Universitat (diferència entre el capítol IX d'ingressos i despeses).

La diferència del comptabilitzat per la Universitat, 5.135.575 euros, correspon a l'import que la Universitat va reconèixer inadequadament en 2002 com a

finançament pendent de rebre del pla d'inversions i que hauria d'haver reconegut en el present exercici.

### 3.8.3 Despeses financeres

La previsió definitiva del capítol III, "Despeses financeres", va pujar a 10.707.583 euros, havent-se reconegut obligacions per un import de 10.651.747 euros, cosa que representa un grau d'execució del 99,5%. Els pagaments líquids han pujat a 10.651.153 euros, que comporta un grau de compliment del 100,0%.

La composició de les obligacions reconegudes en el capítol III, a 31 de desembre de 2003, en euros, és la següent:

Concepte	Pressupost definitiu	Obligacions reconegudes	Pagaments líquids
Interessos emissió del deute	7.303.624	7.303.624	7.303.624
Interessos préstec BEI	2.465.266	2.465.266	2.465.266
Interessos pòlissa de crèdit BSCH	659.585	659.585	659.585
D'altres despeses financeres	279.108	223.272	222.678
<b>TOTAL CAPÍTOL III</b>	<b>10.707.583</b>	<b>10.651.747</b>	<b>10.651.153</b>

Quadre 37

La Universitat no ha prestat avals a tercers.

## 4. ORGANITZACIÓ

### 4.1 Estructura de la Universitat

L'article 7 de la LOU indica que les universitats públiques estaran integrades per facultats, escoles tècniques o politècniques superiors, escoles universitàries o escoles universitàries politècniques, departaments, instituts universitaris d'investigació i d'altres centres.

El quadre 38 recull a 31 de desembre de 2003, els distints campus que integren la Universitat:

Nom del Campus	Direcció	Distància al Rectorat
Campus Blasco Ibáñez	Avda Blasco Ibáñez - 46010 València	0 Km
Campus Burjassot-Paterna	C/ Dr. Moliner, nº 50 - 46100 Burjassot	11 Km
Campus dels Tarongers	Avda. Tarongers, s/n - 46022 València	2 Km

Quadre 38

Els alumnes matriculats en cada un d'aquests campus durant el curs 2002/2003, puguen a 20.104, 10.773 i 18.870 alumnes respectivament, segons detallem en els quadres 41 a 43, que sumen un total de 49.747 alumnes. Això vol dir que el 40,4% dels alumnes de la Universitat cursen els seus estudis prop del Rectorat, el 37,9% ho fan a una distància de 2 quilòmetres del Rectorat i el 21,7% estudien a 11 quilòmetres del Rectorat.

Els centres que integren la Universitat a 31 de desembre de 2003, distingint els diferents campus, són els següents:

Tipus Centre/Estructura	Campus Tarongers	Campus Burjassot	Campus Blasco Ibáñez	Centres adscrits	Total
Facultat	3	5	6		14
Escola Tècnica o Politèc. Superior		1			1
Escola Universitària o Politècnica			3	4	7
Departament	21	30	41		92
Institut Universitari	3	6	5		14
D'altres centres				1	1
<b>TOTAL</b>	<b>27</b>	<b>42</b>	<b>55</b>	<b>5</b>	<b>129</b>

Quadre 39

Inclòs en el total d'instituts universitaris del campus de Burjassot-Paterna, es troba en Centre d'Investigació sobre la Desertificació que encara que físicament es troba a Albal, s'ha adscrit en aquest campus, ja que depèn de la Facultat de Biològiques.

Com a centres adscrits s'han inclòs aquells centres privats o públics amb una gestió econòmica independentment de la Universitat, però que depenen d'aquesta per a la concessió de títols.

Les variacions produïdes en el nombre de centres, es reflecteixen per anys en el quadre següent:

Tipus de centre/Estructura	2000		2001		2002		2003	
	Altes	Baixes	Altes	Baixes	Altes	Baixes	Altes	Baixes
Departament	2	1	0	0	6	2	3	1
Facultat	0	0	0	0	0	0	1	1
Escola Tècn. o Politèc. Superior	0	0	0	0	0	0	1	0
<b>TOTAL</b>	<b>2</b>	<b>1</b>	<b>0</b>	<b>0</b>	<b>6</b>	<b>2</b>	<b>5</b>	<b>2</b>

Quadre 40

Segons el quadre anterior, els departaments són els que presenten major nombre de variacions. El moviment reflectit en l'any 2003 quant a facultats, fa referència a la Facultat de Ciència de l'Activitat Física i l'Esport que ha canviat la ubicació passant de Xest al campus de Blasco Ibáñez.

L'alta reflectida en l'any 2003 en l'apartat d'escoles de referència a l'Escola Tècnica Superior d'Enginyeria.

El nombre d'alumnes matriculats en l'exercici 2003, així com el PAS adscrits als distints centres, classificats per campus i l'import en euros de les despeses gestionades, són els següents:

CAMPUS BLASCO IBÁÑEZ

Tipus Centre/Estructura	Nombre matriculats	Nombre PAS	Despeses gestionades (euros)
Escoles	2.993	45	335.551
Facultats	15.564	173	1.880.538
Departaments	1.547	144	4.981.991
Instituts	0	0	1.289.088
<b>TOTAL</b>	<b>20.104</b>	<b>362</b>	<b>8.487.168</b>

Quadre 41

## CAMPUS BURJASSOT-PATERNA

<b>Tipus Centre/Estructura</b>	<b>Nombre matriculats</b>	<b>Nombre PAS</b>	<b>Despeses gestionades (euros)</b>
Escoles	0	5	0
Facultats	10.194	106	899.390
Departaments	579	156	9.369.230
Instituts	0	0	6.086.598
<b>TOTAL</b>	<b>10.773</b>	<b>267</b>	<b>16.355.218</b>

Quadre 42

## CAMPUS DELS TARONGERS

<b>Tipus Centre/Estructura</b>	<b>Nombre matriculats</b>	<b>Nombre PAS</b>	<b>Despeses gestionades (euros)</b>
Facultats	18.238	72	928.462
Departaments	632	74	3.548.308
Instituts	0	0	535.827
<b>TOTAL</b>	<b>18.870</b>	<b>146</b>	<b>5.012.597</b>

Quadre 43

El nombre d'alumnes matriculats correspon al curs 2002/2003. Les dades de la matrícula de departaments corresponen al tercer cicle del curs 2002/2003. Les despeses gestionades corresponen a les obligacions reconegudes en cada tipus de centre.

Així mateix, cal assenyalar que el nombre d'alumnes matriculats en els centres inclosos com a centres adscrits, puja a 4.175 alumnes.

#### **4.2 Òrgans de govern i representació**

L'anàlisi realitzada ha tingut com a objectiu d'acord amb la documentació facilitada verificar l'existència dels òrgans col·legiats i representació de govern més rellevants, així com l'exercici de les funcions que li corresponen als diferents òrgans de govern i representació.

Els estatuts vigents en la Universitat a 31 de desembre de 2003, són els aprovats pel decret 172/85, de 28 d'octubre, que consideren els òrgans de govern següents:

- Òrgans col·legiats:
- Consell Social
- Claustre

- Consell de Govern
- Òrgans unipersonals:
  - Rector
  - Vicerectors
  - Secretari General
  - Gerent

Aquesta estructura és similar a la que estableix la LOU, si bé no considera entre els òrgans col·legiats la Junta Consultiva i el Consell de Direcció, establits en la LOU. Tanmateix, el decret 128/2004, de 30 de juliol, pel qual s'aproven els nous estatuts de la Universitat i que va entrar en vigor el 3 d'agost de 2004, ja inclouen els dits òrgans.

La Universitat de València no comptava en l'exercici de 2003 amb un pla estratègic, encara que segons la Universitat es troba en fase d'elaboració. La Universitat indica, però, que durant l'exercici de 2003 s'han realitzat actuacions susceptibles de ser plasmades en el pla estratègic, però que no quedaren reflectides en aquest document.

#### **4.2.1 Consell Social**

El Consell Social és l'òrgan col·legiat de participació de la societat en la Universitat de València.

El Consell Social de la Universitat de València va ser constituït el 27 de juny de 1985, i durant l'exercici de 2003 va celebrar 10 sessions. La seua composició consta de 25 membres i la seua assistència a les sessions durant l'exercici de 2003 ha oscil·lat entre el 60% i el 68%.

Entre les principals funcions desenvolupades pel Consell Social durant l'exercici de 2003, es troben les següents:

- Aprovació del compte de la liquidació del pressupost de l'exercici de 2002.
- Aprovació de modificacions pressupostàries.
- Fixació de preus públics.
- Adquisició de material científic.
- Informes trimestrals sobre l'estat d'execució de pressuposts de 2003.
- Aprovació de modificació de la relació de llocs de treball del PAS i ampliació de la plantilla 2002/20003.



#### **4.2.2 Consell de Govern**

El Consell de Govern és l'òrgan col·legiat del govern ordinari de la Universitat de València i assisteix el rector en tots els assumptes de la seua competència.

El Consell de Govern de la Universitat de València es va constituir el 25 de juliol de 2002, i durant l'exercici de 2003 va celebrar 9 sessions. El Consell de Govern es compon de 56 membres i la seua assistència a les sessions, durant l'exercici de 2003, ha oscil·lat entre el 76,8% i el 87,5%.

Entre les principals funcions desenvolupades pel Consell de Govern durant l'exercici de 2003, són les següents:

- Aprovar textos de distintes convocatòries d'avaluació de mèrits, d'estades temporals per a investigadors o de proves de selecció de personal.
- Autoritzar la signatura de convenis.
- Aprovar la distribució de partides pressupostàries.
- Informar favorablement sobre permisos de professors d'unes altres universitats.
- Informar favorablement sobre l'ampliació de la plantilla de PAS.
- Aprovar la creació de departaments.

#### **4.2.3 Claustre universitari**

El Claustre és l'òrgan de màxima representació, decisió i control de la Universitat de València.

El Claustre de la Universitat de València va ser constituït el 3 de juliol de 2002 i durant l'exercici de 2003, va celebrar 2 sessions. L'assistència dels seus membres a les sessions, durant l'exercici de 2003, ha oscil·lat entre el 66,3% i el 78,4%.

Segons els estatuts, el Claustre està format pel Rector, que el presideix i 400 membres. No obstant això, la composició del Claustre segons la informació facilitada per la Universitat, puja a 297 membres, nombre que va ser fixat pel Consell de Govern de 23 d'abril de 2003 com a claustre provisional fins a l'entrada en vigor dels nous estatuts.

Entre les funcions realitzades pel Claustre durant l'exercici de 2003 destaca l'aprovació dels Estatuts de la Universitat de València.

#### **4.2.4 Consell de Departament**

Segons l'article 19 de la LOU, el Consell de Departament, presidit pel seu director, és el seu òrgan de govern col·legiat. Estarà integrat pels doctors membres del departament, així com per una representació de la resta de personal docent i

investigador no doctor en la forma que determinen els estatuts. En qualsevol cas, els estatuts garantirán la presència d'una representació dels estudiants i del personal d'administració i serveis.

La seua composició, funcionament i funcions es regulen en els articles 25 i 26 dels estatuts de la Universitat. Entre les seues funcions més importants estan les d'escollir el director del departament, la seua organització, la distribució del pressupost, la relació de despeses i la seua execució i elaborar el projecte del reglament del departament. Es reunirà almenys quatre vegades a l'any.

El desglossament del nombre de departaments, existents a 31 de desembre de 2003 en la Universitat, així com el nombre de PDI assignats, classificats per rames d'ensenyament, és el següent:

	Total	Rama d'ensenyament				
		Humanitats	Socials i jurídiques	Experimentals	CC. de la Salut	Tècniques
Núm. Departaments	92	26	27	26	13	0
Núm. PDI assign. a dep.	3.094	583	1.050	619	842	0

Quadre 44

Dels 92 departaments existents durant el curs 2003/2004, se n'han 5 per a comprovar el funcionament dels seus consells de departament i els principals acords presos. Els departaments triats són:

#### **4.2.4.1 Departament de Psicobiologia**

El seu reglament intern va ser aprovat per la Junta de Govern el 9 de desembre de 1987, havent sigut modificat en tres ocasions des d'aquesta data.

El Consell, el formen 21 membres, i en 2003 només es va reunir una vegada, sessió a la qual van assistir 11 membres, és a dir el 52,4% del total. L'únic tema tractat en la dita reunió va ser el nomenament del secretari del departament.

#### **4.2.4.2 Departament de Biologia Vegetal**

El seu reglament de règim intern va ser aprovat per la Junta de Goven el 22 de desembre de 1988, que va ser modificat el 25 de juny de 2002.

El Consell el componen 36 membres. En 2003 es reuneix 6 voltes amb una mitjana de 19,7 assistents per sessió, un 54,7% del total. Entre altres, es tracta de les matèries següents:

- Autonomia financera i d'organització: Convocatòria de reparació instrumental científic, repartiment d'una partida d'ajuda a la investigació,

repartiment de la partida del capítol II, adquisició de material científic, petició de PAS per al departament.

- Docència: Coordinació de la unitat docent, programa d'assignatures, nou programa de doctorat interdepartamental, títol de tesis doctoral, pròrroga de tesis doctorals, assignatures de lliure elecció, correcció i aprovació del Pla d'Ordenació Docent (POD), memòria d'investigació, beques de col·laboració i rebaixa de crèdits en docència per sexennis reconeguts.
- Sistemes d'avaluació: Aprovació de l'avaluació docent del professorat i tribunal de tesis.
- Estratègies i plans d'actuació: Representants de la comissió de contractació, elecció de representants del departament.

#### **4.2.4.3 Departament d'Informàtica**

El seu reglament de règim interior va ser aprovat per la Junta de Govern l'11 d'abril de 1989.

El Consell del departament està format per 77 membres que en 2003 es reuneixen 10 vegades, amb una mitjana de 17 assistents per sessió (un 22,1%). Els assumptes més importants tractats en l'exercici, són:

- Autonomia financera i d'organització: Pressupost i ampliació de plantilla.
- Docència: Programa de doctorat, innovació educativa, promocions, POD 2002-2003 i POD 2003-2004, memòria d'investigació, programes d'assignatures, cursos d'extensió universitària.
- Estratègies i plans d'actuació: Comissió de contractació i eleccions d'alumnes.

#### **4.2.4.4 Departament de Filologia anglesa i alemanya**

Es seu reglament de règim interior va ser aprovat per la Junta de Govern el 5 de juny de 2001.

El Consell del departament es compon de 79 membres (segon l'última sessió celebrada en 2003). Durant 2003, van celebrar 7 reunions, amb una assistència mitjana de 29,4 membres per sessió, un 37,2% del total. Els principals assumptes tractats van ser:

- Autonomia financera i d'organització: Aprovació de concursos de contractació.

- Docència: Programa de doctorat, aprovació del POD, memòria d'investigació i plaça de catedràtic. Contractació de PDI per al curs 2003-2004.
- Estratègies i pla d'actuació: Renovació dels membres dels òrgans i comissions del departament.

#### **4.2.4.5 Departament de Comptabilitat**

Es seu reglament de règim interior va ser aprovat per la Junta de Govern el 12 de març de 2002.

El Consell del departament es compon de 71 membres i durant 2003, van celebrar 12 reunions, amb una assistència mitjana de 22,9 membres per sessió, un 32,3% del total. Els principals assumptes tractats van ser:

- Docència: Guia docent, projecte d'investigació, llicència per estudis, tesis doctoral, memòria d'investigació, POD 2003/2004, cursos extracurriculars, beques de col·laboració, convalidacions i programa de doctorat. Renovació de la contractació de professors associats
- Sistemes d'avaluació: Promoció d'ajudants de facultat i tribunal de tesis doctorals.
- Estratègies i plans d'actuació: Elecció del director de departament, renovació de la Junta permanent, representants de les comissions de la facultat, comissió d'informàtica i comissió d'imatge corporativa.

#### **4.2.5 Òrgans unipersonals**

El rector és la màxima autoritat de la Universitat de València, exerceix la seua representació i la seua direcció, i respon del seu govern davant el Claustre. El rector va ser nomenat el 2 d'abril de 2002.

Els vicerectors, nomenats pel rector entre els membres de la comunitat universitària, assisteixen el rector en les seues tasques i, mitjançant la seua delegació, exerceixen competències que asseguren el regular funcionament econòmic, docent, investigador acadèmic i cultural de la Universitat de València. El rector coordinarà les funcions assignades als vicerectors, sense perjudici de les competències i responsabilitats d'aquests en la seua gestió.

Els vicerectors amb què compta la Universitat amb les seues dates de nomenament són les següents:

Denominació del vicerektorat	Data de nomenament de l'actual Vicerektor
De professorat	02/04/2002
D'estudis i organització acadèmica	01/09/2003
D'economia i administració	02/04/2002
D'infraestructures i planificació	02/04/2002
D'investigació i tercer cicle	02/04/2002
De política científica i cooperació internacional	02/04/2002
D'extensió universitària i relacions amb la societat	02/04/2002
De cultura	17/09/2002
De relacions institucionals	02/04/2002
D'estatuts i desenrotllament normatiu	02/04/2002
De tecnologies de la informació i de la comunicació	02/04/2002

Quadre 45

El secretari general, nomenat pel rector entre els professors de la Universitat de València, actua com a tal en el Claustre i en el Consell de Govern; elabora la memòria anual de la Universitat de València, que el rector presenta al Claustre. Li correspon la custòdia de la documentació universitària i ser el fedatari de la Universitat i ha de garantir l'accés dels membres de la comunitat universitària al coneixement dels acords del Claustre i del Consell de Govern. El secretari general de la Universitat va ser nomenat el 2 d'abril de 2002.

### **4.3 Gestió i control intern**

#### **4.3.1 Gestió**

La Universitat ha facilitat a aquesta Sindicatura de Comptes l'organigrama de la Universitat corresponent a febrer de 2004. La seua estructura obeeix al resum de diverses normes: estatuts, acords del Consell de Govern, del Consell Social i del Govern Valencià, entre altres.

El nombre de persones de serveis centrals dependents de Gerència puja a 222 persones.

#### **4.3.2 Control intern**

L'òrgan de control intern de la Universitat de València es denomina Oficina de Control Intern i depén orgànicament del rector de la Universitat.

L'òrgan de control intern compta amb els següents mitjans personals:

- Cap de l'oficina de control intern
- Cap de secció
- Tècnic mitjà de gestió
- 2 caps de negociat
- 3 administratius

L'article 53 del reglament d'execució pressupostària regula l'exercici de les funcions de l'òrgan de control intern. D'aquesta norma es dedueix que la fiscalització que ha de realitzar l'òrgan de control intern és mixta, és a dir, prèvia i posterior. L'àmbit de fiscalització afecta fonamentalment totes les àrees que impliquen la generació d'obligacions i drets de la Universitat.

Les seues actuacions es registren en un programa de treball bianual aprovat pel rector que indica en línies generals els procediments que s'han de seguir.

Segons la memòria, durant l'exercici de 2003 es van realitzar nombrosos informes de fiscalització, així com diverses revisions efectuades sobre aspectes relacionats amb les funcions de control.

#### **4.4. Mitjans personals**

##### **4.4.1 Evolució de l'estructura i els costos de recursos humans**

En el quadre 46 mostrem la informació facilitada per la Universitat referida als exercicis de 2000 a 2003, per branques d'ensenyament, del nombre de personal docent i investigador que presta els seus serveis en la Universitat, distingint entre personal funcionari, laboral i d'altre personal.

Àrea ensenyament	Exercici 2000 Personal docent i d'investigació			Exercici 2001 Personal docent i d'investigació			Exercici 2002 Personal docent i d'investigació			Exercici 2003 Personal docent i d'investigació		
	Nombre funcion.	Nombre laborals	Nombre d'altre personal	Nombre funcion.	Nombre laborals	Nombre d'altre personal	Nombre funcion.	Nombre laborals	Nombre d'altre personal	Nombre funcion.	Nombre laborals	Nombre d'altre personal
Humanitats	486	0	63	491	0	68	506	0	75	503	61	19
Socials i jurf.	738	0	300	760	0	277	865	0	177	867	117	66
Experimentals	478	0	132	494	0	121	541	0	93	541	53	25
CC. de la Salut	439	0	372	439	0	381	442	0	393	441	387	14
Tècniques	0	0	0	0	0	0	0	0	0	0	0	0
Sense adscripció	8	0	55	3	0	72	3	0	51	5	21	39
<b>Total parcial</b>	<b>2.149</b>	<b>0</b>	<b>922</b>	<b>2.187</b>	<b>0</b>	<b>919</b>	<b>2.357</b>	<b>0</b>	<b>789</b>	<b>2.357</b>	<b>639</b>	<b>163</b>
<b>Total exercici</b>	<b>3.071</b>			<b>3.106</b>			<b>3.146</b>			<b>3.159</b>		

(\*) Dades preses a 1 de gener de cada exercici, ja que el dit desglossament sols es disposa per elaborar el pressupost.

## Quadre 46

L'evolució del cost del personal docent i investigador per àrees d'ensenyament, segons la informació facilitada per la Universitat en al·legacions i referida als exercicis de 2000 a 2003, es recull, en euros, en el quadre següent:

Àrea d'ensenyament	Exercici 2000 Personal Docent i Investigació			Exercici 2001 Personal Docent i Investigació			Exercici 2002 Personal Docent i Investigació			Exercici 2003 Personal Docent i Investigació		
	Cost funcion.	Cost labor.	Cost d'altre personal	Cost funcion.	Cost labor.	Cost d'altre personal	Cost funcion.	Cost labor.	Cost d'altre personal	Cost funcion.	Cost labor. (1)	Cost d'altre personal
Humanitats	16.592.274	0	1.090.184	17.590.169	0	993.993	18.343.106	0	1.080.400	19.701.286	0	1.045.564
Sociales i Jur.	20.546.250	0	5.283.014	23.350.318	0	4.404.930	25.582.955	0	3.803.243	29.834.982	0	2.286.701
Experimentals	17.015.811	0	1.947.247	18.389.800	0	1.712.895	19.884.226	0	1.455.571	22.343.240	0	836.091
CC. de la Salut	18.511.885	0	1.518.076	18.988.582	0	1.588.977	19.499.307	0	1.670.446	20.592.641	0	1.679.094
Tècniques (2)	0	0	0	0	0	0	0	0	0	0	0	0
Sense adscripció en nòmina	865.341	0	255.644	571.257	0	272.639	641.300	0	0	1.874.524	0	0
<b>Total parcial</b>	<b>73.531.561</b>	<b>0</b>	<b>10.094.165</b>	<b>78.890.126</b>	<b>0</b>	<b>8.973.434</b>	<b>83.950.894</b>	<b>0</b>	<b>8.009.660</b>	<b>94.346.673</b>	<b>0</b>	<b>5.847.450</b>
<b>Total exercici</b>	<b>83.625.726</b>			<b>87.863.560</b>			<b>91.960.554</b>			<b>100.194.123</b>		

(1) El cost del PDI laboral de l'exercici de 2003 s'ha englobat amb el d'altre personal.

(2) S'inclou en l'àrea de CC. Experimentals.

## Quadre 47

En observar els quadres 46 i 47 s'ha comprovat que de l'exercici 2000 a 2003 el nombre de PDI ha incrementat en un 2,9%, mentre que el cost del dit personal han augmentat en un 19,8%.

En el quadre 48 indiquem la informació facilitada per la Universitat referida als exercicis de 2000 a 2003, per branques d'ensenyament i en euros, del cost de personal docent i investigador que presta els seus serveis en la Universitat, distingint entre personal funcionari, laboral i d'altre personal.

Àrea d'ensenyament	Exercici 2000 Personal administració i serveis			Exercici 2001 Personal administració i serveis			Exercici 2002 Personal administració i serveis			Exercici 2003 Personal administració i serveis		
	Nombre funcion.	Nombre laborals	Nombre d'altre personal	Nombre funcion.	Nombre laborals	Nombre d'altre personal	Nombre funcion.	Nombre laborals	Nombre d'altre personal	Nombre funcion.	Nombre laborals	Nombre d'altre personal
Humanitats	133	20		132	21		134	19		134	18	
Socials i Juríd.	189	13		189	13		190	12		195	12	
Experimentals	171	19		170	19		174	15		180	14	
CC. de la Salut	166	34		167	26		171	22		179	20	
Tècniques	15	1		15	1		15	1		22	1	
Sense adscripció	660	166	1	691	172	1	703	160	1	750	157	1
<b>Total parcial</b>	<b>1.334</b>	<b>253</b>	<b>1</b>	<b>1.364</b>	<b>252</b>	<b>1</b>	<b>1.387</b>	<b>229</b>	<b>1</b>	<b>1.460</b>	<b>222</b>	<b>1</b>
<b>Total exercici</b>	<b>1.588</b>			<b>1.617</b>			<b>1.617</b>			<b>1.683</b>		

Quadre 48

L'evolució del cost del personal d'administració i serveis per àrees d'ensenyament, segons la informació facilitada per la Universitat en fase d'al·legacions, referida als exercicis de 2000 a 2003, es recull, en euros, en el quadre següent:

Àrea d'ensenyament	Exercici 2000 Personal Administració i Serveis			Exercici 2001 Personal Administració i Serveis			Exercici 2002 Personal Administració i Serveis			Exercici 2003 Personal Administració i Serveis		
	Cost funcion.	Cost laborals	Cost d'altres (1)	Cost funcion.	Cost laborals	Cost d'altres	Cost funcion.	Cost laborals	Cost d'altres	Cost funcion.	Cost laborals	Cost d'altres
	Humanitats	2.037.713	923.080	0	2.096.379	972.635	0	2.042.174	960.382	0	2.049.367	925.781
Sociales i Juríd.	2.416.764	950.262	0	2.794.903	712.805	0	2.759.963	798.925	0	2.880.355	865.086	0
Experimentals	1.175.491	351.137	0	1.229.172	396.091	0	1.253.993	461.885	0	1.355.403	434.037	0
CC. de la Salut	2.564.891	1.053.284	0	2.653.121	975.339	0	2.650.849	1.019.425	0	2.798.010	1.050.807	0
Tècniques (2)	0	0	0	0	0	0	0	0	0	0	0	0
Serveis grals.	13.710.182	2.119.768	0	14.433.516	2.944.179	0	17.162.719	2.397.328	0	17.975.511	2.896.195	0
<b>Total parcial</b>	<b>21.905.041</b>	<b>5.397.531</b>	<b>0</b>	<b>23.207.091</b>	<b>6.001.049</b>	<b>0</b>	<b>25.869.698</b>	<b>5.637.945</b>	<b>0</b>	<b>27.058.646</b>	<b>6.171.906</b>	<b>0</b>
<b>Total exercici</b>	<b>27.302.572</b>			<b>29.208.140</b>			<b>31.507.643</b>			<b>33.230.552</b>		

(1) El cost corresponent a "D'altres" s'inclou en la columna de cost de personal funcionari.

(2) S'inclou en l'àrea de CC. Experimentals

Quadre 49

D'acord amb les dades que figuren en els quadres 48 i 49 el personal d'administració i serveis va experimentar un creixement del 6,0% en el període 2000 a 2003, mentre



que el cost de personal corresponent al mateix període ho va fer en un 21,7%. Els dos creixements són superiors als experimentats pel personal docent i investigador durant el mateix període.

En el quadre 50 es recull la informació facilitada per la Universitat, referida als exercicis de 2000 a 2003, del nombre de personal equivalent a temps complet del personal docent i investigador que presta els seus serveis, distingint entre personal funcionari, laboral i d'altre personal.

Àrea d'ensenyament	Exercici 2000			Exercici 2001			Exercici 2002			Exercici 2003		
	Personal Docent i Investigació (*)			Personal Docent i Investigació (*)			Personal Docent i Investigació (*)			Personal Docent i Investigació (*)		
	Nombre funcion.	Nombre laborals	Nombre d'altre personal	Nombre funcion.	Nombre laborals	Nombre d'altre personal	Nombre funcion.	Nombre laborals	Nombre d'altre personal	Nombre funcion.	Nombre laborals	Nombre d'altre personal
Humanitats	486	0	52	491	0	52	506	0	50	503	34	19
Socials i Jurídiques	732	0	256	754	0	240	858	0	133	859	68	66
Experimentals	478	0	106	494	0	98	541	0	66	541	33	25
CC. de la Salut	438	0	156	429	0	120	433	0	164	432	154	14
Tècniques	0	0	0	0	0	0	0	0	0	0	0	0
Sense adscripció	8	0	51	3	0	51	3	0	45	5	11	39
<b>Total parcial</b>	<b>2.142</b>	<b>0</b>	<b>621</b>	<b>2.171</b>	<b>0</b>	<b>561</b>	<b>2.341</b>	<b>0</b>	<b>458</b>	<b>2.340</b>	<b>300</b>	<b>163</b>
<b>Total exercici</b>	<b>2.763</b>			<b>2.732</b>			<b>2.799</b>			<b>2.803</b>		

(\*) Dades preses a 1 de gener de cada exercici, ja que el dit desglossament sols es disposa per elaborar el pressupost.

### Quadre 50

La Universitat ha aplicat la següent ponderació en el càlcul d'equivalències:

Categoria	Càlcul	Ponderació
PDI 3 hores	8,25 crèdits/22 crèdits	0,375
PDI 4 hores	11 crèdits/22 crèdits	0,5
PDI 5 hores	13,75 crèdits/22 crèdits	0,625
PDI 6 hores	16,50 crèdits/22 crèdits	0,75

### Quadre 51

En els quadres 52 i 53, es recull segons la informació facilitada per la Universitat referida als exercicis de 2000 a 2003, el nombre de personal administratiu i de serveis, amb dedicació exclusiva a la gestió i a la prestació de serveis complementaris, distingint entre el personal funcionari, laboral i d'altre personal, així com el seu cost.

Tipus de servei	Exercici 2000 Personal administració i serveis			Exercici 2001 Personal administració i serveis			Exercici 2002 Personal administració i serveis			Exercici 2003 Personal administració i serveis		
	Nombre funcion.	Nombre laborals	Nombre D'altre personal	Nombre funcion.	Nombre laborals	Nombre d'altre personal	Nombre funcion.	Nombre laborals	Nombre d'altre personal	Nombre funcion.	Nombre laborals	Nombre D'altre personal
Gest. i adminis.	1.164	233	1	1.188	232	1	1.024	210	1	1.257	203	1
Serv. compl. i auxiliars	9	5	1	10	5	1	1	3	1	11	3	1
<b>Total</b>	<b>1.173</b>	<b>238</b>	<b>1</b>	<b>1.198</b>	<b>237</b>	<b>1</b>	<b>1.215</b>	<b>213</b>	<b>1</b>	<b>1.268</b>	<b>206</b>	<b>1</b>
<b>TOTAL EXERCICI</b>	<b>1.412</b>			<b>1.436</b>			<b>1.429</b>			<b>1.475</b>		

Les dades d'aquest quadre han sigut extretes dels documents utilitzats per a elaborar els pressuposts. En la columna "D'altre personal" s'ha inclòs el gerent com a alt càrrec.

### Quadre 52

Tipus de servei	Exercici 2000 Personal administració i serveis			Exercici 2001 Personal administració i serveis			Exercici 2002 Personal administració i serveis			Exercici 2003 Personal administració i serveis		
	Cost funcion.	Cost laborals	Cost D'altre personal (1)	Cost funcion.	Cost laborals	Cost d'altre personal (1)	Cost funcion.	Cost laborals	Cost d'altre personal (1)	Cost funcion.	Cost laborals	Cost d'altre personal (1)
Gest. i docènc.	20.912.255	5.242.844		20.804.789	5.626.434		22.691.896	5.259.661		23.893.707	5.600.656	
Serv. compl. i auxiliars	129.293	68.931		154.830	54.830		197.235	54.704		204.416	40.974	
<b>Total</b>	<b>21.041.548</b>	<b>5.311.775</b>		<b>20.959.619</b>	<b>5.681.287</b>		<b>22.889.131</b>	<b>5.314.365</b>		<b>24.098.123</b>	<b>5.641.630</b>	
<b>TOTAL EXERCICI</b>	<b>26.353.323</b>			<b>26.640.906</b>			<b>28.203.496</b>			<b>29.739.753</b>		

(1) La despesa corresponent a "D'altre personal" s'inclou en la columna de la despesa del personal funcionari.

### Quadre 53

Observant els quadres 52 i 53 es comprova que mentre l'increment del nombre de personal d'administració i serveis durant el període de 2000 a 2003 ha sigut del 25,7%, el seu cost durant el referit període tan sols ho ha fet en un 12,9%.

En els quadres 54 i 55, es recull segons la informació facilitada per la Universitat referida als exercicis de 2000 a 2003, el nombre de personal de PDI, amb dedicació exclusiva a la gestió i a la prestació de serveis complementaris, distingint entre el personal funcionari, laboral i d'altre personal, així com el seu cost.

Tipus de servei	Exercici 2000 Personal Docent i Investigació			Exercici 2001 Personal Docent i Investigació			Exercici 2002 Personal Docent i Investigació			Exercici 2003 Personal Docent i Investigació		
	Nombre funcion.	Nombre laborals	Nombre d'altres	Nombre funcion.	Nombre laborals	Nombre d'altres	Nombre funcion.	Nombre laborals	Nombre d'altres	Nombre funcion.	Nombre laborals	Nombre d'altres
Gestió i adminis. Serv. compl. i auxiliar				1			1			4		
<b>Total parcial</b>				<b>1</b>			<b>1</b>			<b>4</b>		
<b>TOTAL EXERCICI</b>				<b>1</b>			<b>1</b>			<b>4</b>		

Quadre 54

TIPUS DE SERVEI	Exercici 2000 Personal Docent i Investigació			Exercici 2001 Personal Docent i Investigació			Exercici 2002 Personal Docent i Investigació			Exercici 2003 Personal Docent i Investigació		
	Cost funcion.	Cost laborals	Cost d'altres	Cost funcion.	Cost laborals	Cost d'altres	Cost funcion.	Cost laborals	Cost d'altres	Cost funcion.	Cost laborals	Cost d'altres
Gestió i adminis. Serv. compl. i auxiliar				67.031			74.109			194.196		
<b>Total parcial</b>				<b>67.031</b>			<b>74.109</b>			<b>194.196</b>		
<b>TOTAL EXERCICI</b>				<b>67.031</b>			<b>74.109</b>			<b>194.196</b>		

Quadre 55

Com podem observar en els quadres anteriors durant l'exercici de 2000 no va haver cap membre de l'equip del Rectorat que estigués eximit de docència. En l'exercici de 2001 i 2002 sols el rector, i en l'exercici 2003 el rector i durant mig anys, tres vicerectors.

#### 4.4.2 Instruments de gestió de personal

##### 4.4.2.1 Planificació i objectius en matèria personal i pla d'actuació

La Universitat compta amb un document de plantilla de personal docent i investigador que va ser aprovat pel Consell de Govern el 4 de març de 2003. El dit document determina les necessitats i recursos docents, la política de la plantilla i la gestió del professorat. Així mateix, la Universitat disposa d'un desenrotllament de l'aplicació del document de plantilla per al curs 2003/2004, aprovat per la comissió del professorat el 7 de juny de 2003.

A més a més, cal assenyalar que els pressuposts de la Universitat per a l'any 2003 inclou línies d'actuació, tant per al personal docent i investigador com per al personal d'administració i de serveis.

#### 4.4.2.2 Indicadors de gestió personal

La Universitat ha facilitat els *ratios* següents de dedicació completa i parcial del PDI classificat per branques d'ensenyament:

Branques d'ensenyament	Total places	Places temps complet	Places temps parcial	Ratio temps complet	Ratio temps parcial
Humanitats	627	552	75	88,0	12,0
Socials i Jurídiques	1.029	882	147	85,7	14,3
Experimentals	734	671	63	91,4	8,6
Ciències de la Salut	742	328	414	44,2	55,8
Tècniques	0	0	0	0	0
Sense adscripció	53	44	9	83,0	17,0
<b>Total</b>	<b>3.185</b>	<b>2.477</b>	<b>708</b>	<b>77,8</b>	<b>22,2</b>

Quadre 56

La *ratio* de dedicació completa general de la Universitat és del 77,8%, i llevat de les Ciències de la Salut, que és del 44,2%, la de les altres rames d'ensenyament és bastant elevada.

El quadre següent de *ratio* d'envelliment de PDI, facilitat per la Universitat, mostra la edat mitjana i els percentatges de funcionaris de PDI majors de 60 i 65 anys, per branques d'ensenyament.

Branques d'ensenyament	Edat mitjana anys	Edat dels funcionaris					Total funcio-naris	Ratio majors 60 anys (%)	Ratio majors 65 anys (%)
		Menors de 40	40-50	50-60	60-65	Majors de 65			
Humanitats	50	63	207	234	83	15	602	13,8	2,5
Socials i jurídiques	44	307	272	178	34	11	802	4,2	1,4
Experimentals	48	119	270	199	32	9	629	5,1	1,4
Ciències de la Salut	53	19	180	273	120	17	609	19,7	2,8
Tècniques									
<b>Total</b>	<b>49</b>	<b>508</b>	<b>929</b>	<b>884</b>	<b>269</b>	<b>52</b>	<b>2.642</b>	<b>10,2</b>	<b>2,0</b>

Quadre 57

L'edat mitjana del personal de PDI en la Universitat de València és de 49 anys, i arriba a 53 anys en la rama de les Ciències de la Salut.

La concentració més elevada per trams d'edat del personal de PDI es troba en el grup entre 40 i 50 anys, i representa un 35,2% del total.

El nombre de professors de PDI majors de 60 anys representa el 10,2% del total, mentre que el de majors de 65 anys, representa el 2,0%.

El quadre següent mostra la *ratio* alumne/professor durant el curs 2002/2003:

<b>Branques d'ensenyament</b>	<b>PDI (1)</b>	<b>Alumnes 1r. i 2<sup>a</sup> cicle (2)</b>	<b><i>Ratio</i> alumne/professor</b>
Humanitats	583	11.833	20,3
Socials i Jurídiques	1.050	21.694	20,7
Experimentals	619	7.401	12,0
Ciències de la Salut	842	6.061	7,2
Tècniques			0
Sense adscripció	65		0
<b>Total</b>	<b>3.159</b>	<b>46.989</b>	<b>14,9</b>

(1) Professors a 1 de gener de 2003

(2) Alumnes matriculats curs 2002/2003. Dades a 30 de juny de 2003

#### Quadre 58

El resultat total és de 14,9 alumnes matriculats per cada professor que exerceix la seua activitat en la Universitat.

Per branques d'ensenyament, la major concentració es dona en Ciències Socials i Jurídiques amb 20,7 alumnes per professor, seguida d'humanitats amb una *ratio* de 20,3 alumnes/professor. En Ciències de la Salut aquesta *ratio* és només del 7,2 alumnes/professor.

#### 4.4.2.3 Plantilla de la Universitat

La plantilla de la Universitat a 31 de desembre de 2003, segons la informació que ens ha facilitat, és la següent:

<b>Personal</b>	<b>Tipus</b>	<b>2003</b>	<b>%</b>
Personal d'Administració i serveis (PAS)	Funcionaris	1.460	
	Laborals	222	
	D'altre personal	1	
	<b>Total PAS</b>	<b>1.683</b>	<b>34,8</b>
Personal docent i investigador (PDI)	Funcionaris	2.357	
	Laborals	639	
	D'altre personal	163	
	<b>Total PDI</b>	<b>3.159</b>	<b>65,2</b>
<b>Total</b>		<b>4.842</b>	<b>100,0</b>

Quadre 59

En el quadre anterior observem que el 34,8% de la plantilla correspon a personal d'administració i serveis i la resta a personal docent. Del personal docent i investigador, el 74,6% són funcionaris, el 20,2% laborals i el 5,2% a d'altre personal. Del personal d'administració i serveis, el 86,7% en són funcionaris, el 13,2% laborals i el 0,1% a d'altre personal. El percentatge de funcionaris en el personal d'administració i serveis és molt més elevat que en el personal docent i investigador.

#### 4.4.2.4 Relació de Llocs de Treball (RLT)

La Universitat de València compta amb dos RLT, una per al personal docent i investigador i una altra per al personal d'administració i serveis. Les dues RLT foren aprovades pel Consell Social en sessions celebrades el 29 de juliol de 2003 i el 30 de setembre de 2003, respectivament, sense que hagen sigut publicades en el DOGV. Tampoc no consten les característiques dels llocs de treball en la RLT del PAS.

#### 4.5 Mitjans informàtics

El sistema informàtic amb què compta la Universitat es tracta d'un sistema aplicable a qualsevol universitat, pel que fa al sistema d'informació econòmica i es troba també instal·lat en la Universitat Politècnica de València i en la Universitat Rovira i Virgili, entre altres.

El sistema integra les àrees de pressupost, la comptabilitat, el patrimoni i els pagaments quant a la gestió econòmica. També realitza la gestió acadèmica, de recursos humans, de contractació, de la investigació, bibliotecària, de la docència virtual, del registre general i de la seguretat i el risc laboral. No considera un desenvolupament de la comptabilitat analítica, ni compta amb un mòdul per a la planificació i seguiment del pressupost plurianual. No obstant això, permet obtenir la totalitat dels estats i annexos que formen els comptes anuals.

El servei d'informàtica depén directament de la Gerència i compta amb 70 persones a temps complet, totes titulades. Des de l'any 2000 fins el 2003, s'han incorporat 4 persones en aquest servei, mentre que durant el mateix període tan sols 2 persones l'han abandonat. El servei compta amb dues persones dedicades exclusivament al suport de la docència i la investigació.

La Universitat no utilitza una gestió de compra centralitzada d'equipament informàtic per a tot el campus, si bé disposa d'un sistema de compra centralitzat per a l'àrea de gestió, quant a les aules docents i a alguns serveis.

El nombre d'ordinadors personals amb què compta la Universitat puja a 10.000 unitats.

La Universitat disposa de 2.300 equips destinats a 100 aules d'informàtica. Els comptes de correu electrònic de PDI són 6.000, les de PAS 4.000 i les d'alumnes de 80.000 alumnes.

El sistema TIC compta amb 98 ordinadors centrals de diverses marques i models, així com 4 ordinadors centrals per a aprenentatge electrònic.

El pressupost dedicat a informàtica per la Universitat durant l'exercici de 2003, puja a 4.000.000 euros.

#### **4.6 D'altres ens públic dependents de la Universitat**

##### **4.6.1 Ens públics participats majoritàriament per la Universitat**

El quadre següent recull la informació referent al Centre d'Idiomes de la Universitat de València, en el qual la participació de la Universitat és del 100%.

<b>Denominació</b>	<b>Domicili</b>	<b>Forma jurídica ens o serveis</b>	<b>Data creació</b>	<b>Total actiu</b>	<b>% participació de la Univ.</b>
Centre d'idiomes de la Universitat de València	C/ Dr. Joan Reglà, 6	S.L.	20/04/1999	498.458	100%

Quadre 60

L'objecte social del Centre d'Idiomes és impartir cursos d'idiomes moderns, organitzar exàmens per obtenir títols, edició de materials, cursos especialitzats i monogràfics i activitats complementàries.

La Junta General del Centre d'Idiomes de la Universitat de València és va aprovar el 30 de juny de 2004, els comptes anuals de la dita entitat, que van ser presentades en forma abreujada amb un actiu total de 498.458 euros i un benefici després d'imposts de 2.712 euros. Aquesta quantitat no està subjecta a auditoria.

En escriptura de 8 d'octubre de 1999 es modifica i refonen els estatuts del Centre Oficial d'Idiomes de la Universitat de València.

#### 4.6.2 Ens públics participats minoritàriament per la Universitat

El quadre 61 reflecteix la informació referent a les dues entitats en què la Universitat participa en un percentatge inferior al 50%.

Denominació	Domicili	Forma jurídica	Data creació	Pressupost	Participació Universitat	Data aprova. comptes
Fundació Universitat Empresa de València	Plaça Mare de Déu de la Pau, 3 46001 València	Entitat privada no lucrativa	13/06/89	7.005.562	7%	29/03/04
Fundació General de la Universitat de València	Pl. del Patriarca, 4, 46002 València	Fundació	15/06/83	3.080.476	37%	Pendent

Quadre 61

#### 4.6.3 Organismes participats indirectament per la Universitat

Segons la informació facilitada per la Universitat, aquesta no té organismes participats indirectament, ja que les entitats participades o vinculades a la Universitat no tenen participació financera en unes altres entitats.

#### 4.6.4 Relacions amb uns altres organismes

Quant a la relació amb d'altres organismes, la Universitat ha proporcionat els acords de creació i gestió dels instituts i centres mixtos amb el Consell Superior d'Investigacions Científiques (CSIC), encara que no tinga contrapartides financeres pròpiament dites.

Dits organismes són:

- *Centre d'Investigació sobre la Desertificació (CIDE)*: Centre mixt entre la Generalitat Valenciana, la Universitat de València i el CSIC, en el qual existeix un finançament compartit amb la Generalitat, sent el CSIC el que aporta el personal investigador. La finalitat del CIDE és la investigació sobre aspectes fonamentals per a la lluita contra la desertificació.
- *Institut Universitari d'Història de la Ciència i Documentació López Piñero*, la finalitat del qual és l'activitat investigadora relativa als estudis històrics i documentals, la informació i documentació sobre les ciències de la naturalesa i les seues aplicacions, així com la medicina i d'altres fins. El personal investigador l'aporta el CSIC.



- *Institut Universitari de Física Corpuscular*, l'objectiu del qual són les investigacions sobre la física de partícules i nuclear, experimental i teòrica. El seu camp d'estudi inclou la física d'altres energies, nuclear i astropartícules. El personal investigador l'aporta el CSIC.

#### **4.7 Coordinació i cooperació interuniversitària**

La Llei 5/2002, de 19 de juny, de la Generalitat Valenciana crea els organismes interuniversitaris autonòmics següents:

- El Consell Valencià d'Universitats.

Aquest Consell és un òrgan de consulta i assessorament del Govern de la Generalitat, per mitjà de la conselleria competent, en matèria d'universitats, i es crea com a instruments de coordinació dels sistema universitari valencià.

Aquest Consell s'estructura en els òrgans següents: unipersonals (la Presidència, la Vicepresidència i la Secretaria); i els col·legiats (el Ple, la Comissió Acadèmica i la Comissió de Coordinació).

El funcionament, així com les funcions del Consell Valencià d'Universitats es regulen per l'article 3 de la citada llei.

- La Comissió Valenciana d'Acreditació i Avaluació de la Qualitat.

Aquesta Comissió es crea com a òrgan d'acreditació i avaluació externa de les activitats docents i investigadores, programes, serveis, ensenyaments, centres i institucions i professorat del sistema universitari valencià, en els termes que estableix en la present llei.

La Comissió actua sota els principis d'independència, objectivitat i publicitat i estarà adscrita orgànicament a la conselleria competent en matèria d'universitats.

Les funcions d'aquesta Comissió estan regulades en l'article 12 de la citada llei. Entre altres, la Comissió proposa els objectius de qualitat per al sistema universitari, valora la qualitat del servei públic realitzat per les universitats públiques valencianes, acredita i avalua les activitats docents i investigadores i de gestió del professorat universitari, proposa mesures de millora de qualitat dels serveis que presten les universitats, especialment en la docència, investigació i alguna més.

Aquesta comissió està presidida pel vicepresident del Consell Valencià d'Universitats, el coordinador tècnic i 16 vocals nomenats pel conseller o consellera competent en matèria d'universitats previ informe preceptiu del Consell Valencià d'Universitats, que han d'acomplir una sèrie de requisits.

Per a realitzar les seues funcions, la comissió comptarà amb l'assessorament de la comunitat científica, articulant-lo mitjançant comitès d'avaluació per camps científics.

## 5. INVESTIGACIÓ I DOCÈNCIA

### 5.1 Investigació

#### 5.1.1 Objectius i mitjans de la investigació

La Universitat de València en l'exercici de 2003 no comptava amb un pla estratègic; però afirma estar ultimant-ne un a finals de l'exercici de 2004, sent un dels seus eixos fonamentals la investigació.

Els òrgans centrals de direcció i suport a la investigació amb què compta la Universitat són dos vicerectorats: el d'investigació i tercer cicle i el de política científica i cooperació internacional.

El pressupost gestionat durant l'exercici de 2003 en la Universitat en activitats d'investigació, presenta el desglossament següent, en euros:

Concepte	Import
Pressupost inicial	37.475.015
Pressupost final	81.572.000
Obligacions reconegudes	43.800.000

Quadre 62

Cal assenyalar que la Universitat compta amb dos programes relacionats amb la investigació:

a) Promoció de la investigació i la tecnologia

El seu pressupost per a l'exercici de 2003 ha sigut de 5.477.500 euros, quantitat que implica un increment del 10,5% respecte a la previsió inicial del pressupost de 2002, amb el desglossament consegüent, per objectius:

PROGRAMA PER OBJECTIUS	2002	2003	% Desv.
Ajuda a la investigació	962.461	1.011.500	5,1%
Equipament científic	751.265	766.250	2,0%
Convocatòries d'ajuda a la investigació	2.088.342	2.257.750	8,1%
Ajudes instituts i serv. de suport a la investigació	863.372	1.145.500	32,7%
Instituts	291.106	296.500	1,9%
<b>Totals</b>	<b>4.956.546</b>	<b>5.477.500</b>	<b>10,5%</b>

Quadre 63

Aquest programa pretén finançar els objectius marcats en les línies generals pressupostàries referits als punts genèrics següents:

1. Establir i consolidar línies pròpies, complementàries a les existents en l'àmbit de la Unió Europea, de l'Administració de l'Estat i de la Generalitat Valenciana.
  2. Mantenir i millorar les infraestructures bàsiques de suport a la investigació.
  3. Millorar les relacions amb la societat i amb el sector productiu per fer créixer la transferència de tecnologies des de la Universitat.
- b) Política científica

L'import total previst per aquest programa és de 27.357.250 euros, cosa que comporta una disminució del 27,4% respecte de l'exercici anterior, pel descens experimentat en els fons FEDER, tant estatals com regionals.

El desglossament d'aquest programa per objectius, és el següent:

<b>Programa per objectius</b>	<b>2002</b>	<b>2003</b>	<b>% Desv.</b>
Projectes d'investigació G.V.	1.013.949	1.064.500	5,0%
Projectes d'investigació Estat	5.137.794	5.446.000	6,0%
Congressos i accions especials	236.799	246.250	4,0%
Ajudes per a l'equipament d'infraestructura	1.238.085	1.299.750	5,0%
Estimació contractes i convenis	9.165.435	9.623.500	5,0%
Fons FEDER estatals	11.406.008	5.895.750	(48,3%)
Fons FEDER regionals	9.489.981	3.269.500	(65,5%)
Cofinançament parcs científics	0	512.000	100,0%
<b>Totals</b>	<b>37.688.051</b>	<b>27.357.250</b>	<b>(27,4%)</b>

Quadre 64

### 5.1.2 Potencial de la investigació

Segons la informació facilitada, la Universitat de València no compta amb personal de PDI amb dedicació exclusiva a la investigació i per altra part indica que el personal contractat a càrrec de contractes i convenis no es considera PDI, per això no se'ns ha facilitat dades d'aquest tipus de persona.

El quadre següent resum el potencial d'investigació de la Universitat per branques d'ensenyament:

<b>Branca d'ensenyament</b>	<b>Sexennis reconeguts</b>	<b>Grup d'investigació</b>	<b>Instituts Universitaris d'Investigació</b>
Humanitats	334	134	3
Socials i Jurídiques	392	132	5
Experimentals	524	146	6
Ciències de la Salut	168	121	0
Tècniques	0	0	0
<b>Totals</b>	<b>1.418</b>	<b>533</b>	<b>14</b>

Quadre 65

El nombre de PDI que tenia un o més sexennis reconeguts a 31 de desembre de 2003, era de 1.418.

La Universitat compta amb 533 grups d'investigació i 14 instituts universitaris d'investigació (segons l'article 40.2 de la LOU). Dos d'aquests instituts estan constituïts per més d'una universitat.

### 5.1.3 Estructura de suport a la investigació

Els principals instruments de suport, foment i gestió de la investigació existents en la Universitat, a 31 de desembre de 2003, són els següents:

- Servei d'investigació,;
- OTRI;
- Servei central de suport a la investigació experimental;
- Unitat central d'investigació de medicina;
- Col·lecció espanyola de cultius tipus.

Entre els dos serveis esmentats en primer lloc comptaven amb una plantilla a 31 de desembre de 2003, de 27 persones i durant l'any 2003 s'havien gestionat 1.596 projectes que havien comportat uns drets reconeguts de 60.646.127 euros.

### 5.1.4 Finançament de la investigació

El quadre 66 recull, en euros, els projectes d'investigació gestionats directament per la Universitat durant l'exercici de 2003 distribuïts per tipus de contracte. Quant a la distribució per origen dels fons, en la fase de fiscalització la Universitat sols ha facilitat les dades corresponents al total d'ingressos de l'exercici i al total de despeses externes, i la resta de la informació ens l'ha facilitada en la fase d'al·legacions.

Concepte		Total projectes (1)	Distribució per tipus		Distribució per origen dels fons (2)			
			Art. 83	Per concurs	Recursos privats	Recursos públics		
						Europeus	Estatals	Autonòm.
Total vius	Nombre	1.596	602	994	229	48	373	325
Nous en 2003	Nombre	474	197	277	117	16	109	204
	Import	11.537.028	3.203.860	8.333.168	1.466.141	521.320	5.467.357	4.082.210
Finalitzats en 2003	Nombre	598	372	226	115	13	40	142
	Import	5.171.180	3.649.064	1.522.116	2.129.086	133.388	801.672	2.107.034
Total ingressos exercici	Import	19.013.040	6.518.542	12.494.498	3.691.903	1.225.628	8.427.489	5.668.020
Total despeses externes	Import	20.801.822	5.219.742	15.582.080	3.941.891	2.199.028	9.434.000	5.226.903
Assig. despeses estructura	Import	335.589	13.296	322.293	-	-	294.821	40.768

(1) S'hi inclouen projectes que han generat drets i obligacions en l'exercici; per tant, s'hi inclouen també els projectes que solament han generat obligacions en l'exercici.

(2) En les columnes de distribució de projectes per origen dels fons, solament s'inclouen projectes que han tingut ingressos; de manera que el nombre de projectes és inferior al de la columna (1), la qual inclou també dades de projectes amb solament obligacions en l'exercici.

Quadre 66

El nombre de patents a favor de la Universitat, existents a 31 de desembre de 2003, era de 67.

Els principals projectes desenrotllats per la Universitat, tots finançats amb fons estatals, són els següents:

Referència	Nom	Tipus
OTRI-2717 (2880)	Execució del projecte Arts Mip-Tempo en el marc de la Tern	Per l'article 83
FPA 2003-09220-C02-01	Contribucions al calorímetre hadrònic Tile Cal d'Atlas	Per concurs
FPA 2000-1579-C02-01	Contribucions al calorímetre hadrònic d'Atlas	Per concurs

Quadre 67

Durant l'exercici 2003 la Universitat no ha desenvolupat projectes d'investigació, contractats i gestionats per ens o organismes externs, ja que és la Universitat qui gestiona directament tots els projectes d'investigació.

Els quadres 68 i 69 recullen els projectes d'investigació gestionats directament per la Universitat durant els anys 2001 i 2002, respectivament, distribuïts per tipus de contracte. La distribució per origen dels fons ha sigut facilitada en la fase d'al·legacions. La informació referida a l'exercici de 2000, no ens l'ha facilitada la universitat.

**EXERCICI 2001**

Concepte		Total projectes (1)	Distribució per tipus		Distribució per origen dels fons (2)			
					Recursos privats	Recursos públics		
			Art. 83	Per concurs		Europeus	Estatals	Autonòm.
Total vius	Nombre	1.340	465	875	316	69	184	283
Nous en 2001	Nombre	427	128	299	137	13	92	173
<b>Ingressos totals</b>	<b>Import</b>	<b>15.673.338</b>	<b>3.268.552</b>	<b>12.404.786</b>	<b>3.527.331</b>	<b>2.751.903</b>	<b>6.161.828</b>	<b>3.232.276</b>

(1) S'hi inclouen projectes que han generat drets i obligacions en l'exercici; per tant, s'hi inclouen també els projectes que solament han generat obligacions en l'exercici.

(2) En les columnes de distribució de projectes per origen dels fons, solament s'inclouen projectes que han tingut ingressos; de manera que el nombre de projectes és inferior al de la columna (1), la qual inclou també dades de projectes amb solament obligacions en l'exercici.

Quadre 68

**EXERCICI 2002**

Concepte		Total projectes (1)	Distribució per tipus		Distribució per origen dels fons (2)			
					Recursos privats	Recursos públics		
			Art. 83	Per concurs		Europeus	Estatals	Autonòm.
Total vius	Nombre	1.475	545	930	279	61	328	242
Nous en 2002	Nombre	491	152	339	131	20	131	183
<b>Ingressos totals</b>	<b>Import</b>	<b>19.619.227</b>	<b>4.219.462</b>	<b>15.399.765</b>	<b>3.851.198</b>	<b>2.348.002</b>	<b>9.470.010</b>	<b>3.950.017</b>

(1) S'hi inclouen projectes que han generat drets i obligacions en l'exercici; per tant, s'hi inclouen també els projectes que solament han generat obligacions en l'exercici.

(2) En les columnes de distribució de projectes per origen dels fons, solament s'inclouen projectes que han tingut ingressos; de manera que el nombre de projectes és inferior al de la columna (1), la qual inclou també dades de projectes amb solament obligacions en l'exercici.

Quadre 69

Durant els exercicis 2000, 2001 i 2002, la Universitat no va desenvolupar projectes d'investigació, contractats i gestionats per ens o organismes externs, ja que és la Universitat la que gestiona directament tots els projectes d'investigació.

Els recursos destinats a projectes I+D+I, durant el període 2001 a 2003, distingint entre propis i aliens, interiors i exteriors, públics o privats, és el següent, en euros:

Exercici	Recursos propis	Recursos aliens				TOTAL
		Interior		Exterior		
		Públic	Privat	Públic	Privat	
2000 (*)						
2001	137.000	15.886.000	3.999.000	3.439.000	102.000	23.563.000
2002	93.000	20.633.000	3.742.000	3.281.000	155.000	27.904.000
2003	189.000	16.914.000	4.782.000	1.419.000	202.000	23.506.000

(\*) L'any 2000 no ha sigut possible obtenir informació per canvi de sistema informàtic de comptabilitat.

La informació que ha facilitat la Universitat es trobava en milers d'euros.

### Quadre 70

El quadre 71 desglossa els projectes d'investigació de l'any 2003 agrupant-los per l'origen de finançament:

ÒRGAN GESTOR	ORIGEN DEL FINANÇAMENT										ESTAT DELS PROJECTES	
	Estatal		Autonòmic		Local		C. Europea		Sector privat		Execuc.	Final.
	N.	Import	N.	Import	N.	Import	N.	Import	N.	Import		
Òrgans centrals	481	8.427.489	211	5.668.020	99	(*)	74	1.225.628	362	3.691.903	629	598
Òrgans descentralitzats												
<b>TOTAL</b>	<b>481</b>	<b>8.427.489</b>	<b>211</b>	<b>5.668.020</b>	<b>99</b>		<b>74</b>	<b>1.225.628</b>	<b>362</b>	<b>3.691.903</b>	<b>629</b>	<b>598</b>

(\*) Inclòs en origen autonòmic

### Quadre 71

Quant a l'import, el finançament més significatiu dels projectes d'investigació prové de l'Estat, representant el 44,3% del finançament total.

#### 5.1.5 Revisió dels convenis i dels contractes d'investigació

##### 5.1.5.1 Expedients revisats

El total de convenis d'investigació vigents en l'exercici 2003 puja a 643, dels quals se n'han revisats 10, segons la següent informació, en euros:

N. convenis	Total despeses	Revisats		% exp.	% import
		N. expedi.	Import		
643	26.428.018	10	3.242.196	1,6%	12,3%

### Quadre 72

Els expedients revisats han sigut els següents:



<b>N. Conveni</b>	<b>Títol</b>	<b>Import</b>
1377/1484	Water use efficiency in natural vegetation and agricultural areas by remote sensing in de Mediterranean Basin (Watermed)	256.190
1751/1786	Biocomputing: handling of large sequence data and comparative genomics	299.520
2130/1867	Innovative evaluation and design of industrial surface cleaning processes	229.200
2309/2230	Fixar les línies específiques de col·laboració entre la IEI i la DGP, per realitzar conjuntament activitats d'investigació en les àrees que se relacionen en la memòria que figura com a Annex II	326.412
2345/2262	A Drosophila Model for Myotonic Dystrophy (DM)	212.986
2391/2304	Posada en marxa i manteniment d'una base de dades internacional d'informació de varaments de cetacis en el mar Mediterrani.	237.039
2398/2311	La competitivitat logística dels sectors productius a la Comunitat Valenciana i el seu impacte en les ampliacions de l'autoritat portuària	278.870
2605/2482	Smart Multispectral System for Commercial Applications (Smartspectra)	350.479
2879/2716	Execució del projecte Serti Mip-Tempo en el marc de la Tern	565.000
2881/2717	Execució del projecte Arts Mip-Tempo en el marc de la Tern	486.500
	<b>Total</b>	<b>3.242.196</b>

Quadre 73

### 5.1.5.2 Naturalesa dels contractes examinats

Dels deu contractes examinats, sol un (en el que du la referència 2345/2262) respon estrictament al patró dels convenis per a realitzar treballs de caràcter tècnic, científic o artístic, tal com apareixien configurats en els articles 225 a 228 dels estatuts de la Universitat de València de 1985, que es trobaven vigents en el moment de subscriure's els convenis que s'analitzen, i en el reglament de la mateixa Universitat, de 19 de febrer de 1987, per contractar treball de caràcter científic, tècnic i artístic o la realització de cursos d'especialització. La resta de contractes examinats s'estima que són vinculables amb unes altres figures, tal i com indiquem a continuació.

Han sigut examinats quatre negocis jurídics, 1377/1484, 1751/1786, 2130/1867 i 2605/2482, que estan subscrits amb la Comunitat Europea. En un cas apareix la Universitat com a únic subscriptor, però en els altres intervé juntament amb unes altres entitats per al desenvolupament de les accions o programes promoguts per la Comunitat, actuant com a contractista coordinador en el 1377/1484. En els quatre casos es tracta d'ajudes o subvencions concedides per la Comunitat, que es regeixen per la normativa d'aquesta, i no per l'específica dels convenis d'investigació, motiu pel qual interpretem que la seua naturalesa jurídica és diferent a la dels convenis considerats en els articles 225 a 228 dels citats estatuts de la Universitat de València, encara que l'activitat que s'ha de realitzar tinga també un contingut científic o tècnic.

Quant als que es referencien amb 2309/2230, 2391/2304, 2398/2311, 2879/2716 i 2881/2717, es tracta en propietat de convenis de col·laboració interadministrativa. També l'activitat per realitzar té un contingut científic o tècnic, i per la seua execució la Universitat percep la corresponent contraprestació econòmica, però tots apareixen concertats amb unes altres administracions públiques, per la qual cosa es regulen bàsicament per la normativa general aplicable als convenis administratius de col·laboració. No obstant això, en el contracte 2391/2304, subscrit amb el

Ministeri del Medi Ambient, la Universitat no es limita a percebre una compensació per la seua activitat, sinó que a més realitza una aportació total equivalent a 378.638 euros. Aquest conveni i el 2309/2230, concertat amb la Direcció General de Pressuposts del Ministeri d'Hisenda, tindrien el caràcter de convenis singularitzats de col·laboració administrativa, mentre que el 2398/2311, subscrit amb l'Autoritat Portuària de València, i el 2879/2716 i 2881/2717, que en els dos casos tenen com a entitat contractant la Direcció General de Trànsit, serien tres convenis específics de desenvolupament d'un conveni marc. Els concertats amb la Direcció General de Trànsit s'enuncien com a annexos al conveni marc de col·laboració vigent entre les dues administracions que intervenen.

Els nous negocis jurídics esmentats en els paràgrafs anteriors no haurien d'incloure's en la mateixa relació que els convenis d'investigació pròpiament dits, ja que no s'ajusten als preceptes que hem citat ni a les previsions de l'article 83 de la LOU. La normativa principal a què es sotmeten no s'ajusta a aquest article, utilitzen un procediment distint per a la seua tramitació i formalització, el règim de drets i obligacions entre les parts (que són administracions públiques) també difereix i tampoc no coincidirien les repercussions que puguen tenir aquests contractes en l'àmbit intern de la Universitat. En particular, cal advertir la circumstància que difícilment es puga estimar com aplicable als citats nou negocis jurídics, l'apartat referit al procediment de contractació (articles 5 a 13 del reglament de 19 de febrer de 1987).

### **5.1.5.3 Òrgan competent i procediment**

Tots els contractes examinats han sigut subscrits pel rector, cosa que estimem correcte.

De la documentació aportada no consta l'existència de cap informe jurídic, cosa que, sense ser preceptiva a la vista del que estableix l'article 240 dels Estatuts de la Universitat a provats en 1985, resultaria convenient.

D'altra banda, ni tan sols en l'únic conveni que estimem regulat pels esmentats articles 225 a 228 s'ha pogut comprovar si s'ha seguit el procediment establert. En dos casos (1377/1484 i 1751/1786) s'ha comptat amb el document de distribució de despeses i ingressos emés per l'Oficina de Transferència de Resultats d'Investigació (OTRI), encara no porten ni data ni signatura. En el contracte 2398/2311 la distribució de despeses de la Universitat figura en la pròpia memòria econòmica incorporada al text del conveni. No tenim constatació que s'haja realitzat la publicació establida en l'article 225.5 dels estatuts de 1985, ni la comunicació al rector que considera l'article 9 del citat reglament. Tampoc no hem advertit que existisca l'acceptació expressa dels professors que intervenen ni el judici que l'execució comportarà en les activitats dels dits professors, encara que sí que consta la identitat del responsable del projecte i els altres participants.

#### **5.1.5.4 Formalització dels contractes**

Els contractes que són conseqüència d'ajudes concedides per la Comunitat Europea es redacten en anglés, per imperatiu de la Comunitat.

També està redactat en anglés el contracte 2345/2262, subscrit amb la Muscular Dystrophy Association (MDA), entitat de naturalesa privada. En aquest, el que es considera com a document contractual -perquè s'hi plasma la conformitat de les dues parts-, és en realitat un escrit de MDA en que informa a la Universitat que aprova un projecte que aquesta li ha presentat; escrit que al seu torn és acceptat pel rector i l'investigador principal. A causa del caràcter escuet de l'esmentat text, no hi apareixen degudament documentades les condicions íntegres de la contractació.

Quant a la normativa aplicable, els referenciats com a 1377/1484, 2130/1867 i, 2605/2482, subscrits amb la Comunitat Europea, es sotmeten ala legislació belga.

#### **5.1.5.5 Observança de la normativa reguladora de les incompatibilitats**

A la vista dels documents facilitats, no podem manifestar-nos sobre si s'han respectat els límits quantitius establits en el R.D. 1.930/1984, de 10 d'octubre, en la redacció donada pel R.D. 1.450/1989, això pel que fa a les quantitats percebudes durant 2003 per cada un dels professors que intervenen en els contractes.

#### **5.1.5.6 Liquidació dels contractes**

L'article 228 dels esmentats estatuts de la Universitat estableix un sistema de distribució de recursos procedents d'aquests contractes, de manera que una part es destina a despeses generals, una altra part al personal participant i l'altra al departament implicat.

Sols hem d'assenyalar que en el contracte 2309/2230 que va ser inicialment signat el 27 de desembre de 2001, s'observen dues modificacions posteriors, mitjançant les que s'incrementa successivament la quantitat que ha de percebre la Universitat i el personal investigador.

#### **5.1.5.7 Comptabilitat dels convenis**

Les despeses afectades a cada un dels convenis subscrits per la Universitat, es compten en l'article 68, "Inversions en investigació, estudis, projectes en curs", del capítol VI de l'estat de despeses".

Els ingressos dels convenis subscrits es comptabilitzen en el capítol III de l'estat d'ingressos pressupostaris.

En la revisió efectuada no s'han detectat deficiències significatives, tret de:

- En el conveni 2345/2262, s'ha comptabilitzat una factura de 7.150 euros de data 19 de desembre de 2002, en el pressupost de 2003.
- En el conveni 2398/2311 s'ha comptabilitzat una factura amb data 20 de març de 2003 per un import de 36.060 euros, del qual no se n'ha percebut cap quantitat i segons comunica la Universitat probablement s'anul·larà, puix que l'entitat contractant considera que la Universitat no s'ha ajustat al que s'hi va estipular.
- En el conveni 2605/2482 no existeix documentació justificativa d'un dret reconegut en aquest conveni per un import de 157.716 euros, del qual sols s'havien cobrat 39.292 euros.

## **5.2 Docència**

### **5.2.1 Oferta i demanda universitària**

#### **5.2.1.1 Polítiques actives i instruments de captació d'alumnes**

L'única informació facilitada per la Universitat relacionada amb aquest epígraf és el projecte Futura.

La Universitat crea la delegació del rector per al pla d'incorporació a la Universitat, per mitjà de la qual desplega el projecte Futura, que aborda de forma global tant els processos de transmissió d'informació com el procés d'admissió a la Universitat i la incorporació durant el primer curs.

El projecte es desenvolupa mitjançant tres programes:

- Programa de cooperació amb secundària.
- Programa d'admissió a la Universitat.
- Programa d'integració en el primer curs.

Els objectius generals del projecte són:

- a) Difondre i coordinar les accions que realitza la Universitat de València en el marc de l'orientació en secundària, a fi d'augmentar el nivell de coneixement que els sectors educatius tenen de la realitat universitària.
- b) Atendre les demandes d'orientadors, professors, equips directius i servir d'instrument per als processos d'assessorament i orientació duts a terme amb els estudiants preuniversitaris.
- c) Facilitar la transició de l'estudiant des de la secundària a la Universitat.

- d) Contribuir a la millora de la qualitat i facilitar l'adaptació de la Universitat al nou espai europeu d'educació superior mitjançant el desenvolupament de noves metodologies docents.

Durant el curs 2003/2004, s'ha celebrat la VII Jornada d'Informació als Orientadors, presentant públicament el projecte Futura. Quant al pla d'actuació amb secundària ha participat en el programa Conèixer, en el programa de ràdio UPV-Informació Titulacions i s'han visitat centres de secundària. Així mateix, en el pla d'integració en primer curs, s'han efectuat unes jornades de formació en tutories per a professors-tutors i s'han implantat tutories en 20 titulacions.

### **5.2.1.2 Creació de títols propis**

La Universitat, d'acord amb l'article 34, apartat 3 de la LOU, té la capacitat d'oferir un ensenyament superior propi.

Així, els títols, els diplomes, els certificats propis de la Universitat corresponents a estudis de postgrau i d'especialització professional són:

- Màster universitari
- Diploma de postgrau universitari
- Diploma universitari d'especialització professional
- Certificats

El títol de màster exigeix haver completat com a mínim 60 crèdits i un màxim de 120. A més caldrà avaluar els continguts impartits i realitzar un projecte de final de màster o, si escau, realitzar pràctiques en empreses o institucions relacionades.

El diploma de postgrau universitari exigeix un mínim de 10 crèdits.

El diploma universitari d'especialització professional exigeix un mínim de 10 crèdits.

Els estudis amb què s'obté un certificat d'assistència requereixen un mínim de 3 crèdits.

La Universitat utilitza 6 criteris per aprovar les propostes de programes de postgrau, segons mostrem en el quadre següent:

<b>Criteri</b>		<b>Ponderació</b>
1	Anàlisi de necessitats del curs de postgrau	10%
2	Currículum del professorat que desenv. el programa de postgrau	5%
3	Programa formatiu	25%
4	Relacions externes	5%
5	Recursos econòmics i materials	5%
6	Satisfacció dels estudiants	50%

Quadre 74

El sisé criteri sols és aplicable quan es tracte de cursos ja implantats que hagen sigut avaluats en l'última edició.

### 5.2.1.3 Programes d'intercanvi amb altres universitats

Pel que fa als programes d'intercanvi amb altres universitats nacionals i internacionals la Universitat compta amb diversos programes entre els quals destaquen:

- Programa Erasmus amb universitats europees
- Programa SICUE amb universitats espanyoles

Segons la informació facilitada per la Universitat, durant el curs 2003/2004 han participat en el programa ERASMUS un total de 2.352 estudiants; 1.387 han sigut rebuts en la Universitat i 965 han sigut enviats per la Universitat a unes altres universitats.

La Universitat ha facilitat aquesta informació per facultats, sense agrupar per branques d'ensenyament. El següent quadre recull aquelles facultats que presenten major nombre d'estudiants, tant rebuts com enviats.

<b>Nom</b>	<b>Homes rebuts</b>	<b>Dones rebudes</b>	<b>Total</b>	<b>Homes enviats</b>	<b>Dones enviades</b>	<b>Total</b>
Facultat de Filologia	75	274	349	38	133	171
Facultat d'Economia	134	184	318	86	93	179
Fac. de Medicina i Odontologia	53	90	143	17	74	91
Facultat de Dret	32	61	93	30	43	73
Fac. de Geografia i Història	24	54	78	21	45	66
Resta facultats	122	284	406	131	254	385
<b>Total</b>	<b>440</b>	<b>947</b>	<b>1.387</b>	<b>323</b>	<b>642</b>	<b>965</b>

Quadre 75

### 5.2.1.4 Dades sobre l'oferta i la demanda universitària

Els quadres 76 a 80 ens mostren la informació referida a l'oferta de places entre els cursos 1999/2000 i 2003/2004.

Curs 1999/2000:

	Humanitats		Socials i Jurídiques		Experimentals		CC de la Salut		Tècniques	
	Presen- cial	No presen.	Presen- cial	No presen.	Presen- cial	No presen.	Presen- cial	No presen.	Presen- cial	No presen.
<b>NOMBRE DE PLACES DE NOU INGRÉS</b>										
1r. cicle			2.571		90		365		120	
1r. i 2n. cicle	2.240		2.911		1.000		633		213	
2n. cicle	100		195		214				50	
3r. cicle										
Tit. pròpia-pregrau										
Tit. pròpia-postgrau										
<b>NOMBRE DE PLACES TOTALS</b>										
1r. cicle			10.101		398		1.127		394	
1r. i 2n. cicle	8.605		18.372		6.202		5.394		1.136	
2n. cicle	122		284		378				160	
3r. cicle	435		902		416		274		328	
Tit. pròpia-pregrau			408							
Tit. pròpia-postgrau										
<b>NOMBRE DE TITULACIONS IMPARTIDES</b>										
1r. cicle			12		1		3		1	
1r. i 2n. cicle	10		8		4		3		2	
2n. cicle	1		2		3				1	
3r. cicle										
Tit. pròpia-pregrau			1							
Tit. pròpia-postgrau										
<b>NOMBRE DE TITULACIONS CREADES</b>										
1r. cicle										
1r. i 2n. cicle										
2n. cicle										
3r. cicle										
Tit. pròpia-pregrau										
Tit. pròpia-postgrau										
<b>NOMBRE DE CRÈDITS IMPARTITS</b>										
1r. cicle										
1r. i 2n. cicle										
2n. cicle										
3r. cicle										
Tit. pròpia-pregrau										
Tit. pròpia-postgrau										

Notes:

Nombre de places de nou ingrés: nombre de places ofertades en cada titulació (*númerus clausus*) tenint en compte que per a les titulacions sense límit d'accés es computen 75 places per cada un dels cicles.

Nombre de places totals: Les places coincideixen amb els matriculats en 2n. i següents cursos.

Nombre de titulacions impartides: Les titulacions oferides en més d'una localitat es compten com una sola. No s'hi inclouen les dobles titulacions. No disposem de dades de postgrau desagregades per àrees. El total de titulacions de postgrau d'aquest curs és de 273 titulacions.

Nombre de crèdits impartits: La Universitat no disposa d'aquesta informació.

Quadre 76

Curs 2000/2001:

	Humanitats		Socials i Jurídiques		Experimentals		CC de la Salut		Tècniques	
	Presen- cial	No presen.	Presen- cial	No presen.	Presen- cial	No presen.	Presen- cial	No presen.	Presen- cial	No presen.
<b>NOMBRE DE PLACES DE NOU INGRÉS</b>										
1r. cicle			2.455		90		360		120	
1r. i 2n. cicle	2.225		2.786		935		634		198	
2n. cicle	100		195		214				50	
3r. cicle										
Tit. pròpia-pregrau										
Tit. pròpia-postgrau										
<b>NOMBRE DE PLACES TOTALS</b>										
1r. cicle			9.721		377		1.204		451	
1r. i 2n. cicle	8.575		17.274		5.862		5.102		1.182	
2n. cicle	128		384		432				153	
3r. cicle	487		911		316		246		282	
Tit. pròpia-pregrau			343							
Tit. pròpia-postgrau										
<b>NOMBRE DE TITULACIONS IMPARTIDES</b>										
1r. cicle			12		1		3		1	
1r. i 2n. cicle	10		9		4		3		2	
2n. cicle	1		2		3				1	
3r. cicle	47		22		30		42		28	
Tit. pròpia-pregrau			3							
Tit. pròpia-postgrau										
<b>NOMBRE DE TITULACIONS CREADES</b>										
1r. cicle										
1r. i 2n. cicle				1						
2n. cicle										
3r. cicle										
Tit. pròpia-pregrau				2						
Tit. pròpia-postgrau										
<b>NOMBRE DE CRÈDITS IMPARTITS</b>										
1r. cicle										
1r. i 2n. cicle										
2n. cicle										
3r. cicle										
Tit. pròpia-pregrau										
Tit. pròpia-postgrau										

Notes:

**Nombre de places de nou ingrés:** nombre de places oferides en cada titulació (*númerus clausus*) tenint en compte que per a les titulacions sense límit d'accés es computen 75 places per cada un dels cicles.

**Nombre de places totals:** Les places coincideixen amb els matriculats en 2n. i següents cursos.

**Nombre de titulacions impartides:** Les titulacions ofertades en més d'una localitat es compten com una sola. No s'hi inclouen les dobles titulacions. No disposem de dades de postgrau desagregades per àrees. El total de titulacions de postgrau d'aquest curs és de 259 titulacions.

**Nombre de crèdits impartits:** La Universitat no disposa dels desglossament per cicles. Els totals per àrees són els següents: Humanitats: 8.118. Socials i Jurídiques: 14.021. Ciències Experimentals: 5.844. CC de la Salut: 5.117. Tècniques: 6.883. Sense adscripció: 10.024.

Quadre 77



Curs 2001/2002:

	Humanitats		Socials i Jurídiques		Experimentals		CC de la Salut		Tècniques	
	Presen- cial	No presen.	Presen- cial	No presen.	Presen- cial	No presen.	Presen- cial	No presen.	Presen- cial	No presen.
<b>NOMBRE DE PLACES DE NOU INGRÉS</b>										
1r. cicle			2.650		165		405		120	
1r. i 2n. cicle	2.125		3.075		945		645		208	
2n. cicle	75		370		225				50	
3r. cicle										
Tit. pròpia-pregrau										
Tit. pròpia-postgrau										
<b>NOMBRE DE PLACES TOTALS</b>										
1r. cicle			9.881		430		1.251		494	
1r. i 2n. cicle	8.059		16.393		5.508		4.890		1.213	
2n. cicle	104		613		469				153	
3r. cicle	478		929		304		239		264	
Tit. pròpia-pregrau			305							
Tit. pròpia-postgrau										
<b>NOMBRE DE TITULACIONS IMPARTIDES</b>										
1r. cicle			13		2		3		1	
1r. i 2n. cicle	10		9		5		3		2	
2n. cicle	1		4		3				1	
3r. cicle	21		38		15		24		8	
Tit. pròpia-pregrau			3							
Tit. pròpia-postgrau										
<b>NOMBRE DE TITULACIONS CREADES</b>										
1r. cicle			1		1					
1r. i 2n. cicle					1					
2n. cicle			2							
3r. cicle										
Tit. pròpia-pregrau										
Tit. pròpia-postgrau										
<b>NOMBRE DE CRÈDITS IMPARTITS</b>										
1r. cicle										
1r. i 2n. cicle										
2n. cicle										
3r. cicle										
Tit. pròpia-pregrau										
Tit. pròpia-postgrau										

Notes:

**Nombre de places de nou ingrés:** nombre de places oferides en cada titulació (*númerus clausus*) tenint en compte que per a les titulacions sense límit d'accés es computen 75 places per cada un dels cicles.

**Nombre de places totals:** Les places coincideixen amb els matriculats en 2n. i següents cursos.

**Nombre de titulacions impartides:** Les titulacions oferides en més d'una localitat es compten com una sola. No s'hi inclouen les dobles titulacions. No disposem de dades de postgrau desagregades per àrees. El total de titulacions de postgrau d'aquest curs és de 278 titulacions.

**Nombre de crèdits impartits:** La Universitat no disposa dels desglossament per cicles. Els totals per àrees són els següents: Humanitats: 8.270. Socials i Jurídiques: 14.906. Ciències Experimentals: 5.990. CC de la Salut: 5.303. Tècniques: 6.718. Sense adscripció: 10.174.

Quadre 78

Curs 2002/2003:

	Humanitats		Socials i Jurídiques		Experimentals		CC de la Salut		Tècniques	
	Presen- cial	No presen.	Presen- cial	No presen.	Presen- cial	No presen.	Presen- cial	No presen.	Presen- cial	No presen.
<b>NOMBRE DE PLACES DE NOU INGRÉS</b>										
1r. cicle			2.626		176		460		170	
1r. i 2n. cicle	1.944		3.060		889		613		178	
2n. cicle	75		475		228				50	
3r. cicle										
Tit. pròpia-pregrau										
Tit. pròpia-postgrau										
<b>NOMBRE DE PLACES TOTALS</b>										
1r. cicle			8.810		469		1.325		560	
1r. i 2n. cicle	7.644		15.557		5.101		4.569		1.200	
2n. cicle	97		863		501				153	
3r. cicle	575		982		290		209		249	
Tit. pròpia-pregrau			352							
Tit. pròpia-postgrau										
<b>NOMBRE DE TITULACIONS IMPARTIDES</b>										
1r. cicle			13		2		4		2	
1r. i 2n. cicle	10		9		5		3		2	
2n. cicle	1		4		3				1	
3r. cicle	22		41		15		24		7	
Tit. pròpia-pregrau			3							
Tit. pròpia-postgrau										
<b>NOMBRE DE TITULACIONS CREADES</b>										
1r. cicle			1		1		1		1	
1r. i 2n. cicle					1					
2n. cicle			2							
3r. cicle										
Tit. pròpia-pregrau										
Tit. pròpia-postgrau										
<b>NOMBRE DE CRÈDITS IMPARTITS</b>										
1r. cicle										
1r. i 2n. cicle										
2n. cicle										
3r. cicle										
Tit. pròpia-pregrau										
Tit. pròpia-postgrau										

Notes:

Nombre de places de nou ingrés: nombre de places oferides en cada titulació (*númerus clausus*) tenint en compte que per a les titulacions sense límit d'accés es computen 75 places per cada un dels cicles.

Nombre de places totals: Les places coincideixen amb els matriculats en 2n. i següents cursos.

Nombre de titulacions impartides: Les titulacions ofertades en més d'una localitat es compten com una sola. No s'hi inclouen les dobles titulacions. No disposem de dades de postgrau desagregades per àrees. El total de titulacions de postgrau d'aquest curs és de 253 titulacions.

Nombre de crèdits impartits: La Universitat no disposa dels desglossament per cicles. Els totals per àrees són els següents: Humanitats: 8.127. Socials i Jurídiques: 14.735. Ciències Experimentals: 6.031. CC de la Salut: 4.208. Tècniques: 5.007. Sense adscripció: 12.682.

Quadre 79

Curs 2002/2003:

	Humanitats		Socials i Jurídiques		Experimentals		CC de la Salut		Tècniques	
	Presencial	No presen.	Presencial	No presen.	Presencial	No presen.	Presencial	No presen.	Presencial	No presen.
<b>NOMBRE DE PLACES DE NOU INGRÉS</b>										
1r. cicle			2.603		208		460		110	
1r. i 2n. cicle	1.907		2.970		785		585		315	
2n. cicle	75		550		220				50	
3r. cicle										
Tit. pròpia-pregrau										
Tit. pròpia-postgrau										
<b>NOMBRE DE PLACES TOTALS</b>										
1r. cicle			9.905		590		1.430		550	
1r. i 2n. cicle	7.457		15.143		4.867		4.316		1.300	
2n. cicle	95		1.117		493				145	
3r. cicle	562		904		288		213		247	
Tit. pròpia-pregrau			443							
Tit. pròpia-postgrau										
<b>NOMBRE DE TITULACIONS IMPARTIDES</b>										
1r. cicle			13		2		4		2	
1r. i 2n. cicle	10		9		5		3		2	
2n. cicle	1		4		3				1	
3r. cicle	29		54		20		28		11	
Tit. pròpia-pregrau			3							
Tit. pròpia-postgrau										
<b>NOMBRE DE TITULACIONS CREADES</b>										
1r. cicle			1		1		1		1	
1r. i 2n. cicle					1					
2n. cicle			2							
3r. cicle										
Tit. pròpia-pregrau										
Tit. pròpia-postgrau										
<b>NOMBRE DE CRÈDITS IMPARTITS</b>										
1r. cicle										
1r. i 2n. cicle										
2n. cicle										
3r. cicle										
Tit. pròpia-pregrau										
Tit. pròpia-postgrau										

Notes:

**Nombre de places de nou ingrés:** nombre de places oferides en cada titulació (*númerus clausus*) tenint en compte que per a les titulacions sense límit d'accés es computen 75 places per cada un dels cicles.

**Nombre de places totals:** Les places coincideixen amb els matriculats en 2n. i següents cursos.

**Nombre de titulacions impartides:** Les titulacions oferides en més d'una localitat es compten com una sola. No s'hi inclouen les dobles titulacions. No disposem de dades de postgrau desagregades per àrees. El total de titulacions de postgrau d'aquest curs és de 270 titulacions.

**Nombre de crèdits impartits:** La Universitat no disposa dels desglossament per cicles. Els totals per àrees són els següents: Humanitats: 9.362. Socials i Jurídiques: 14.305. Ciències Experimentals: 6.134. CC de la Salut: 4.252. Tècniques: 5.116. Sense adscripció: 13.115.

Quadre 80

Els quadres 81 al 85 ens mostren la informació sobre els alumnes entre els cursos 1999/2000 i 2003/2004.

Curs 1999/2000:

	Humanitats		Socials i Jurídiques		Experimentals		CC de la Salut		Tècniques	
	Presen- cial	No presen.	Presen- cial	No presen.	Presen- cial	Presen- cial	No presen.	Presen- cial	No presen.	Presen- cial
<b>NOMBRE D'ALUMNES DE NOU INGRÉS</b>										
1r. cicle			2.467		83		371		114	
1r. i 2n. cicle	1.734		2.864		926		643		197	
2n. cicle	16		178		166				43	
3r. cicle										
Tit. pròpia-pregrau			36							
Tit. pròpia-postgrau										
<b>NOMBRE D'ALUMNES MATRICULATS (*)</b>										
1r. cicle			9.997		391		1.133		388	
1r. i 2n. cicle	8.099		18.325		6.128		5.404		1.120	
2n. cicle	38		267		330				153	
3r. cicle	435		902		416		274		328	
Tit. pròpia-pregrau			408							
Tit. pròpia-postgrau										
<b>NOMBRE DE CRÈDITS MATRICULATS</b>										
1r. cicle			575.671		22.296		77.842		24.813	
1r. i 2n. cicle	489.193		1.139.254		380.100		439.352		72.037	
2n. cicle	1.046		15.158		16.230					
3r. cicle										
Tit. pròpia-pregrau										
Tit. pròpia-postgrau										
<b>NOMBRE D'ALUMNES GRADUATS</b>										
1r. cicle			2.166		94		285		40	
1r. i 2n. cicle	912		2.967		934		920		56	
2n. cicle	16		21		70				43	
3r. cicle	173		309		128		101		114	
Tit. pròpia-pregrau			83							
Tit. pròpia-postgrau										
<b>NOMBRE D'ABANDONS</b>										
1r. cicle										
1r. i 2n. cicle										
2n. cicle										
3r. cicle										
Tit. pròpia-pregrau										
Tit. pròpia-postgrau										
<b>NOMBRE D'ALUMNES QUE PROVENEN DE FORA DE LA CCAA</b>										
1r. cicle			103		21		37		19	
1r. i 2n. cicle	222		539		388		478		39	
2n. cicle			9		19				19	
3r. cicle	12		33		12		10		24	
Tit. pròpia-pregrau			21							
Tit. pròpia-postgrau										
<b>PERÍODE MITJÀ EMPRAT A OBTENIR UNA TITULACIÓ (anys)</b>										
1r. cicle			3,18		3,86		2,33		3,80	
1r. i 2n. cicle	5,58		6,00		5,49		6,30		6,14	
2n. cicle	2,06		2,48		1,93				3,67	
3r. cicle										
Tit. pròpia-pregrau			5,00							
Tit. pròpia-postgrau										

(\*) Inclou els de nou ingrés

Quadre 81 (1ª part)

PERÍODE MITJÀ D'ESTUDIS DELS ABANDONS (anys)									
1r. cicle									
1r. i 2n. cicle									
2n. cicle									
3r. cicle									
Tit. pròpia-pregrau									
Tit. pròpia-postgrau									

Notes:

Nombre d'alumnes matriculats: No es disposa de les dades de postgrau desagregades per àrees.

El total d'aquest curs és de 4.669 alumnes.

Nombre d'abandons i període mitjà d'estudis dels abandonos: Informació no facilitada per la Universitat.

Quadre 81 (2ª part)

Curs 2000/2001:

	Humanitats		Socials i Jurídiques		Experimentals		CC de la Salut		Tècniques	
	Presen- cial	No presen.	Presen- cial	No presen.	Presen- cial	No presen.	Presen- cial	No presen.	Presen- cial	No presen.
<b>NOMBRE D'ALUMNES DE NOU INGRÉS</b>										
1r. cicle			2.400		82		362		119	
1r. i 2n. cicle	1.446		2.783		895		603		194	
2n. cicle	17		183		147				45	
3r. cicle										
Tit. pròpia-pregrau			42							
Tit. pròpia-postgrau										
<b>NOMBRE D'ALUMNES MATRICULATS (*)</b>										
1r. cicle			9.666		369		1.206		450	
1r. i 2n. cicle	7.796		17.271		5.822		5.071		1.178	
2n. cicle	45		372		365				148	
3r. cicle	487		911		316		246		282	
Tit. pròpia-pregrau			343							
Tit. pròpia-postgrau										
<b>NOMBRE DE CRÈDITS MATRICULATS</b>										
1r. cicle			540.062		20.164		79.889		27.247	
1r. i 2n. cicle	456.835		1.069.441		342.330		493.894		73.988	
2n. cicle	1.894		21.171		18.082				7.237	
3r. cicle										
Tit. pròpia-pregrau										
Tit. pròpia-postgrau										
<b>NOMBRE D'ALUMNES GRADUATS</b>										
1r. cicle			1.840		79		327		56	
1r. i 2n. cicle	1.205		2.810		827		847		81	
2n. cicle	11		85		81		0		40	
3r. cicle	109		215		69		47		44	
Tit. pròpia-pregrau			53							
Tit. pròpia-postgrau										
<b>NOMBRE D'ABANDONS</b>										
1r. cicle										
1r. i 2n. cicle										
2n. cicle										
3r. cicle										
Tit. pròpia-pregrau										
Tit. pròpia-postgrau										

(\*) Inclou els de nou ingrés

Quadre 82 (1ª part)

NOMBRE D'ALUMNES QUE PROVENEN DE FORA DE LA CCAA									
1r. cicle			112		12		49		21
1r. i 2n. cicle	224		591		367		427		38
2n. cicle	2		12		27				20
3r. cicle	17		27		12		10		13
Tit. pròpia-pregrau			15						
Tit. pròpia-postgrau									
PERÍODE MITJÀ EMPRAT A OBTENIR UNA TITULACIÓ (anys)									
1r. cicle	0,00		1,81		2,80		2,54		3,68
1r. i 2n. cicle	2,19		5,80		2,43		6,58		6,36
2n. cicle	2,36		1,39		1,85				4,03
3r. cicle					0,0				0,0
Tit. pròpia-pregrau			4,57						
Tit. pròpia-postgrau									
PERÍODE MITJÀ D'ESTUDIS DELS ABANDONS (anys)									
1r. cicle									
1r. i 2n. cicle									
2n. cicle									
3r. cicle									
Tit. pròpia-pregrau									
Tit. pròpia-postgrau									

Notes:

Nombre d'alumnes matriculats: No es disposa de les dades de postgrau desagregades per àrees.

El total d'aquest curs és de 4.369 alumnes.

Nombre d'abandons i període mitjà d'estudis dels abandons: Informació no facilitada per la Universitat.

Quadre 82 (2ª part)

Curs 2001/2002:

	Humanitats		Socials i Jurídiques		Experimentals		CC de la Salut		Tècniques	
	Presen- cial	No presen.	Presen- cial	No presen.	Presen- cial	No presen.	Presen- cial	No presen.	Presen- cial	No presen.
NOMBRE D'ALUMNES DE NOU INGRÉS										
1r. cicle			2.577		153		397		125	
1r. i 2n. cicle	1.227		2.776		805		589		186	
2n. cicle	12		343		148				46	
3r. cicle										
Tit. pròpia-pregrau			62							
Tit. pròpia-postgrau										
NOMBRE D'ALUMNES MATRICULATS (*)										
1r. cicle			9.808		418		1.243		499	
1r. i 2n. cicle	7.161		16.094		5.368		4.834		1.191	
2n. cicle	41		586		392				149	
3r. cicle	478		929		304		239		264	
Tit. pròpia-pregrau			305							
Tit. pròpia-postgrau										

(\*) Inclou els de nou ingrés

Quadre 83 (1ª part)

<b>NOMBRE DE CRÈDITS MATRICULATS</b>									
1r. cicle			552.368		22.945		83.040		29.459
1r. i 2n. cicle	423.069		942.754		326.713		421.950		75.538
2n. cicle	1.853		31.407		18.939				
3r. cicle									
Tit. pròpia-pregrau									
Tit. pròpia-postgrau									
<b>NOMBRE D'ALUMNES GRADUATS</b>									
1r. cicle			1.684		81		348		66
1r. i 2n. cicle	845		2.814		764		785		95
2n. cicle	15		82		107				35
3r. cicle	109		216		74		45		44
Tit. pròpia-pregrau			37						
Tit. pròpia-postgrau									
<b>NOMBRE D'ABANDONS</b>									
1r. cicle			573		11		33		12
1r. i 2n. cicle	458		782		169		128		39
2n. cicle	5		36		40				
3r. cicle									
Tit. pròpia-pregrau									
Tit. pròpia-postgrau									
<b>NOMBRE D'ALUMNES QUE PROVENEN DE FORA DE LA CCAA</b>									
1r. cicle			164		19		61		28
1r. i 2n. cicle	239		624		335		421		43
2n. cicle	3		14		35				21
3r. cicle	19		34		6		7		12
Tit. pròpia-pregrau			29						
Tit. pròpia-postgrau									
<b>PERÍODE MITJÀ EMPRAT A OBTENIR UNA TITULACIÓ (anys)</b>									
1r. cicle			2,44		2,67		2,96		3,79
1r. i 2n. cicle	2,26		2,89		2,34		6,67		6,86
2n. cicle	2,40		2,11		2,33				3,86
3r. cicle			0,0						
Tit. pròpia-pregrau			4,22						
Tit. pròpia-postgrau									
<b>PERÍODE MITJÀ D'ESTUDIS DELS ABANDONS (anys)</b>									
1r. cicle									
1r. i 2n. cicle									
2n. cicle									
3r. cicle									
Tit. pròpia-pregrau									
Tit. pròpia-postgrau									

Notes:

Nombre d'alumnes matriculats: No es disposa de les dades de postgrau desagregades per àrees.

El total d'aquest curs és de 4.781 alumnes.

Període mitjà d'estudis dels abandonos: Informació no facilitada per la Universitat.

Quadre 83 (2ª part)

Curs 2002/2003:

	Humanitats		Socials i Jurídiques		Experimentals		CC de la Salut		Tècniques	
	Presen- cial	No presen.	Presen- cial	No presen.	Presen- cial	Presen- cial	No presen.	Presen- cial	No presen.	Presen- cial
<b>NOMBRE D'ALUMNES DE NOU INGRÉS</b>										
1r. cicle			2.570		160		456		163	
1r. i 2n. cicle	1.244		2.875		794		637		160	
2n. cicle	7		474		148				44	
3r. cicle										
Tit. pròpia-pregrau			137							
Tit. pròpia-postgrau										
<b>NOMBRE D'ALUMNES MATRICULATS (*)</b>										
1r. cicle			9.754		453		1.321		553	
1r. i 2n. cicle	6.944		15.372		5.006		4.593		1.182	
2n. cicle	29		862		421				147	
3r. cicle	575		982		290		209		249	
Tit. pròpia-pregrau			352							
Tit. pròpia-postgrau										
<b>NOMBRE DE CRÈDITS MATRICULATS</b>										
1r. cicle			555.702		27.052		88.353		32.023	
1r. i 2n. cicle	420.035		934.422		308.814		379.353		73.607	
2n. cicle	1.047		46.081		20.306					
3r. cicle										
Tit. pròpia-pregrau										
Tit. pròpia-postgrau										
<b>NOMBRE D'ALUMNES GRADUATS</b>										
1r. cicle			1.746		59		323		66	
1r. i 2n. cicle	876		2.306		615		820		98	
2n. cicle	6		183		100				29	
3r. cicle	112		226		65		68		53	
Tit. pròpia-pregrau			23							
Tit. pròpia-postgrau										
<b>NOMBRE D'ABANDONS</b>										
1r. cicle			651		18		38		19	
1r. i 2n. cicle	525		712		207		119		42	
2n. cicle	6		45		35				15	
3r. cicle										
Tit. pròpia-pregrau										
Tit. pròpia-postgrau										
<b>NOMBRE D'ALUMNES QUE PROVENEN DE FORA DE LA CCAA</b>										
1r. cicle			171		22		74		34	
1r. i 2n. cicle	254		518		300		394		41	
2n. cicle	1		13		38				13	
3r. cicle	22		39		6		3		11	
Tit. pròpia-pregrau			41							
Tit. pròpia-postgrau										
<b>PERÍODE MITJÀ EMPRAT A OBTENIR UNA TITULACIÓ (anys)</b>										
1r. cicle			3,18		3,07		3,19		3,26	
1r. i 2n. cicle	3,05		3,11		3,16		6,73		5,10	
2n. cicle	2,17		2,36		2,62				3,69	
3r. cicle			0,0							
Tit. pròpia-pregrau										
Tit. pròpia-postgrau			4,83							

(\*) Inclou els de nou ingrés

Quadre 84 (1ª part)



PERÍODE MITJÀ D'ESTUDIS DELS ABANDONS (anys)									
1r. cicle									
1r. i 2n. cicle									
2n. cicle									
3r. cicle									
Tit. pròpia-pregrau									
Tit. pròpia-postgrau									

Notes:

Nombre d'alumnes matriculats: No es disposa de les dades de postgrau desagregades per àrees.

El total d'aquest curs és de 5.133 alumnes.

Període mitjà d'estudis dels abandons: Informació no facilitada per la Universitat.

Quadre 84 (2ª part)

Curs 2003/2004:

	Humanitats		Socials i Jurídiques		Experimentals		CC de la Salut		Tècniques	
	Presen- cial	No presen.	Presen- cial	No presen.	Presen- cial	No presen.	Presen- cial	No presen.	Presen- cial	No presen.
<b>NOMBRE D'ALUMNES DE NOU INGRÉS</b>										
1r. cicle			2.504		193		453		173	
1r. i 2n. cicle	1.112		2.830		712		623		169	
2n. cicle	14		518		133				41	
3r. cicle										
Tit. pròpia-pregrau			168							
Tit. pròpia-postgrau										
<b>NOMBRE D'ALUMNES MATRICULATS (*)</b>										
1r. cicle			9.806		575		1.423		613	
1r. i 2n. cicle	6.662		15.003		4.794		4.354		1.154	
2n. cicle	34		1.085		406		0		136	
3r. cicle	562		904		288		213		247	
Tit. pròpia-pregrau			443							
Tit. pròpia-postgrau										
<b>NOMBRE DE CRÈDITS MATRICULATS</b>										
1r. cicle			558.538		33.383		94.641		34.979	
1r. i 2n. cicle	385.196		908.250		287.132		329.871		71.849	
2n. cicle	1.347		56.080		18.499				6.733	
3r. cicle										
Tit. pròpia-pregrau										
Tit. pròpia-postgrau										
<b>NOMBRE D'ALUMNES GRADUATS</b>										
1r. cicle										
1r. i 2n. cicle										
2n. cicle										
3r. cicle										
Tit. pròpia-pregrau										
Tit. pròpia-postgrau										
<b>NOMBRE D'ABANDONS</b>										
1r. cicle										
1r. i 2n. cicle										
2n. cicle										
3r. cicle										
Tit. pròpia-pregrau										
Tit. pròpia-postgrau										

(\*) Inclou els de nou ingress

Quadre 85 (1ª part)

NOMBRE D'ALUMNES QUE PROVENEN DE FORA DE LA CCAA									
1r. cicle			238		37		75		36
1r. i 2n. cicle	284		585		302		321		39
2n. cicle	1		25		42				12
3r. cicle	28		36		9		6		15
Tit. pròpia-pregrau			48						
Tit. pròpia-postgrau									
PERÍODE MITJÀ EMPRAT A OBTENIR UNA TITULACIÓ (anys)									
1r. cicle									
1r. i 2n. cicle									
2n. cicle									
3r. cicle									
Tit. pròpia-pregrau									
Tit. pròpia-postgrau									
PERÍODE MITJÀ D'ESTUDIS DELS ABANDONS (anys)									
1r. cicle									
1r. i 2n. cicle									
2n. cicle									
3r. cicle									
Tit. pròpia-pregrau									
Tit. pròpia-postgrau									

Notes:

Nombre d'alumnes matriculats: No es disposa de les dades de postgrau desagregades per àrees.

El total d'aquest curs és de 5.009 alumnes.

Nombre d'abandons i període mitjà d'estudis dels abandons: Informació no facilitada per la Universitat.

Nombre d'alumnes graduats i període mitjà emprat per a obtenir titulació: Informació no disponible a la data de redacció d'aquest informe.

### Quadre 85 (2<sup>a</sup> part)

El quadre següent resum el nombre total d'alumnes matriculats per cursos acadèmics i rames d'ensenyament:

Branca d'ensenyament	Cursos				
	1999/2000	2000/20001	2001/2002	2002/2003	2003/2004
Humanitats	8.572	8.328	7.680	7.548	7.258
Socials i Jurídiques	29.899	28.563	27.722	27.322	27.241
Experimentals	7.265	6.872	6.482	6.170	6.063
CC de la Salut	6.811	6.523	6.316	6.123	5.990
Tècniques	1.989	2.058	2.103	2.131	2.150
<b>Total</b>	<b>54.536</b>	<b>52.344</b>	<b>50.303</b>	<b>49.294</b>	<b>48.702</b>

### Quadre 86

Perquè dits totals coincidisquen amb la informació facilitada en els comptes anuals de la Universitat caldria afegir aquells alumnes matriculats en tercer cicle que no tenien adscripció a cap branca d'ensenyament i que per tant no s'hi han inclòs en cap, segons el detall següent:

Curs	Nombre d'alumnes
1999/2000	583
2000/2001	501
2001/2002	553
2002/2003	564
2003/2004	634

Quadre 87

Les 59 titulacions impartides per la Universitat, així com els crèdits que comprenen cada una s'exposen, en el quadre següent:

Titulació	Any pla	Crèdits
Dip. Biblioteconomia i Documentació	2000	180
Dip. Ciències Empresarials	2000	184
Dip. Educació Social	2000	180
Dip. Fisioteràpia	1999	198
Dip. Infermeria	1998	225
Dip. Logopèdia	2000	180
Dip. Nutrició Humana i Dietètica	2001	181
Dip. Òptica i Optometria	2000	198
Dip. Podologia	2002	220
Dip. Relacions Laborals	2000	190
Dip. Treball Social	1999	195
Dip. Turisme	1997	180
Enginyer Tèc. Telecomunicacions Esp. Sistemes Electrònics	2000	207
Enginyeria Electrònica	2000	142
Enginyeria Informàtica	2000	345
Enginyeria Química	2000	345
Enginyeria Tècnica Telemàtica	2002	213
Llicen. Administració i Direcció d'Empreses	2000	300
Llicen. Biologia	2000	303
Llicen. Bioquímica	2000	120
Llicen. Ciència i Tecnologia dels Aliments	1999	120
Llicen. Ciències Actuarials i Financeres	1999	120
Llicen. Ciències Ambientals	2001	300
Llicen. Ciències de l'Activitat Física i Esport	1999	300
Llicen. Ciències del Treball	2001	120
Llicen. Ciències i Tècniques Estadístiques	1999	120
Llicen. Comunicació Audiovisual	2000	300
Llicen. Dret	2000	306
Llicen. Economia	2000	300
Llicen. Farmàcia	1999	319
Llicen. Filologia Alemanya	2000	300
Llicen. Filologia anglesa	2000	300
Llicen. Filologia Catalana	2000	300
Llicen. Filologia Clàssica	2000	300
Llicen. Filologia Francesa	2000	300
Llicen. Filologia Hispànica	2000	300

Llicen. Filologia Italiana	2000	120
Llicen. Filosofia	2000	300
Llicen. Física	2000	300
Llicen. Geografia	2000	300
Llicen. Història	2000	300
Llicen. Historia de l'Art	2000	300
Llicen. Investigació i Tècniques de Mercat	2000	124
Llicen. Matemàtiques	2000	300
Llicen. Medicina	1999	500
Llicen. Odontologia	2000	300
Llicen. Pedagogia	2000	300
Llicen. Periodisme	2000	300
Llicen. Psicologia	2000	302
Llicen. Psicopedagogia	2000	120
Llicen. Química	2000	302
Llicen. Sociologia	1998	300
Mestre especialitat Audició i Llenguatge	2001	198
Mestre especialitat Educació Especial	2000	198
Mestre especialitat Educació Física	2000	198
Mestre especialitat Educació Infantil	2000	198
Mestre especialitat Educació Musical	2000	203
Mestre especialitat Educació Primària	2000	198
Mestre especialitat Llengua Estrangera	2000	198

Quadre 88

### 5.2.2 Sistemes d'avaluació de la qualitat docent

La Universitat compta amb el Gabinet d'Avaluació i Diagnòstic Educatiu (GADE) com un servei responsable de coordinar i gestionar els processos d'avaluació i de millora de la qualitat de la Universitat de València, havent desenvolupat durant el curs 2003/2004, les tasques següents:

1. Avaluació de la docència:

El GADE ha continuat coordinant el procés d'avaluació de la docència i ha emés 6.072 informes a 1.797 professors sobre la docència duta a terme en el curs 2002/2003, a partir de l'opinió dels estudiants (147.173 enquestes contestades).

2. Avaluació institucional:

Dins d'aquest àmbit, el GADE ha desenvolupat diferents programes:

- Programa d'Avaluació Institucional (PAI), dut a terme per l'Agència Nacional d'Avaluació de Qualitat i Acreditació (ANECA) que té per objecte principal promoure processos d'avaluació que afavorisquen la millora continua dels ensenyaments universitaris, per a facilitar la preparació dels futurs processos d'acreditació.

- Pla d'Avaluació i Millora del Rendiment Acadèmic (PAMRA). Aquest projecte es va dissenyar per analitzar el rendiment acadèmic dels estudiants de primer curs i afavorir així la millora continua de les titulacions.
- II Pla de Qualitat de les Universitats. S'han emés els informes finals de 12 titulacions.
- Projecte d'innovació docent. En col·laboració amb l'Oficina de Convergència Europea.

3. Programa d'acreditació:

Dut a terme amb el suport de l'ANECA té per objectiu principal validar la guia del programa d'acreditació que garanteix que els ensenyaments que comporten l'obtenció de títols de caràcter oficial i validesa en tot el territori nacional, acomplisquen els requisits de qualitat.

4. Avaluació del postgrau:

- Avaluació dels programes de doctorat. El GADE ha posat en marxa un sistema d'avaluació del doctorat.
- Avaluació dels cursos de postgrau. Amb la col·laboració del Fundació Universitat-Empresa, ADEIT. En concret s'ha avaluat un total de 85 cursos.

5. Avaluació d'altres processos d'ensenyament-aprenentatge:

Amb la col·laboració del Servei d'Extensió Universitària, s'han seguit avaluant els cursos de diferents programes d'extensió universitària.

6. Unitats d'estudi:

- Competències educatives

Des de l'any 2003 es du a terme l'estudi de les competències docents que té com a propòsit fonamental l'anàlisi dels perfils professionals del professorat.

- Seguiment dels graduats

S'ha continuat l'estudi del seguiment dels graduats universitaris en 55 titulacions.

- Inserció laboral i seguiment de graduats

S'ha realitzat un estudi per analitzar la inserció laboral dels estudiants de la titulació d'Història.

La Universitat ens ha proporcionat com a indicador de rendiment de l'activitat docent la Taxa de Rendiment Discent dels Alumnes (TRDA), que mesura la relació entre els crèdits superats i els matriculats pels alumnes de titulacions oficials de primer i segon cicle en un curs acadèmic determinat i que durant el curs 2002/2003 va obtenir els següents valors per branques d'ensenyament:

<b>Branca d'ensenyament</b>	<b>%</b>
Humanitats	59,7%
Socials i jurídiques	62,3%
Experimentals	60,0%
CC de la Salut	71,0%
Tècniques	53,6%

Quadre 89

A la Universitat de València la branca d'ensenyament que presenta una TRDA més elevada és la de Ciències de la Salut, amb un 71,0%, i la més baixa la d'ensenyaments tècnics amb un 53,6%.

### **5.2.3 Cost total de la Universitat per docència. Cost per alumne/any**

El cost total per docència de la Universitat s'ha obtingut de l'import total de les obligacions reconegudes netes durant l'exercici de 2003, resultant de l'execució del programa 422: Ensenyaments universitaris, que ha sigut de 239.869.063 euros.

Si prenem el nombre total d'alumnes matriculats durant el curs 2002/2003, 49.858 alumnes, obtenim un cost de 4.811 euros alumnes/any.

Si considerem el nombre total d'alumnes matriculats durant el curs 2003/2004, 49.336 alumnes, obtenim un cost per alumne/any, de 4.862 euros.

Amb la mitjana entre els dos cursos resultaria un cost de 4.836 euros per alumne/any.

### **5.2.4 Inserció laboral dels alumnes matriculats**

La Universitat, mitjançant la unitat creada en juliol de 2003 denominada Observatori d'Inserció Professional i Assessorament Laboral (OPAL), va posar en marxa una bossa de treball de la qual no es disposa de dades estadístiques.

De la memòria d'activitats realitzada per l'OPAL per al període comprés entre juliol a desembre de 2003, s'obtenen els indicadors generals següents d'utilització dels serveis de l'OPAL:

<b>Concepte</b>	<b>Nombre</b>
Usuaris de primera visita atesos en el centre	401
Telefonades rebudes	161
Consultes d'internet des del centre	753

Quadre 90

Quant als serveis de suport per a la inserció laboral, l'OPAL realitza les funcions següents:

- Assessorament: servei d'orientació professional.
- Informació i documentació: una de les prioritats de l'OPAL és la creació d'un centre de documentació.
- Formació: l'OPAL suggereix i divulga itineraris formatius a l'estudiant per a completar la seua formació en matèries que li faciliten la posterior inserció professional.
- Potenciació de l'experiència pràctica en empreses.

Així mateix, la Universitat ha facilitat un estudi realitzat a 2.007 estudiants de 14 titulacions distintes, sobre la inserció laboral dels titulats de la Universitat de València que van obtenir la titulació entre 1999 i 2002, destacant-ne diversos aspectes rellevants.

## **6. RECOMANACIONS**

A més de les mencions fetes en l'apartat 2 del present informe, com a resultat del treball de fiscalització realitzat, cal efectuar les recomanacions que assenyalem tot seguit:

- a) El pressupost és fonamentalment un document de planificació dels ingressos i les despeses per realitzar en l'exercici. En aquest sentit la Universitat ha de recollir adequadament les dotacions que figuren en el pressupost i justificar les variacions positives o negatives que es produïsquen en l'exercici.
- b) La relació de llocs de treball ha d'indicar les característiques dels llocs de treball.
- c) Les despeses derivades dels convenis d'investigació han de tenir relació amb l'activitat investigadora.





**UNIVERSITAT POLITÈCNICA DE VALÈNCIA**



## **1. OBJECTIUS I ABAST DE LA FISCALITZACIÓ**

Com a qüestió prèvia, cal assenyalar que en la introducció del volum VII, que recull els informes de fiscalització de les universitats públiques valencianes, es detallen, amb caràcter general, els objectius, l'abast i els procediments d'auditoria que s'han aplicat en la fiscalització dels comptes de les universitats públiques valencianes corresponents a l'exercici de 2003. Així mateix, s'hi detalla la legislació que, de manera fonamental, s'ha pres en consideració en la revisió del principi de legalitat; sense perjudici de recollir en l'informe de fiscalització de cada universitat aquelles qüestions que afecten de forma singular cada universitat.

### **1.1 Objectius**

Els objectius de la fiscalització són els establits en l'article 8.3 de la Llei de la Generalitat Valenciana 6/1985, d'11 de maig, de Sindicatura de Comptes.

### **1.2 Abast i procediments de la fiscalització**

Aquesta fiscalització s'ha fet en coordinació amb el Tribunal de Comptes i amb la resta dels òrgans de control extern, com a conseqüència de l'acord de 21 de desembre de 2001 de la Comissió Mixta Senat-Congrés, que instà el Tribunal de Comptes a fer una fiscalització de l'organització, de l'activitat financera i de la gestió del conjunt de les universitats públiques.

Per dur a terme aquesta fiscalització, es va constituir, el 15 de setembre de 2003, una comissió tècnica integrada per representants dels òrgans de control extern autonòmics i del Tribunal de Comptes, que elaborà, el 25 de maig de 2004, una proposta de programes de treball a la qual s'ha ajustat fonamentalment aquesta fiscalització, en la qual s'han diferenciat les següents àrees i subàrees:

#### **Àrea A: Organització**

- A1 Organització interna
- A2 Ens que depenen de les universitats
- A3 Coordinació i cooperació interuniversitària

#### **Àrea B: Econòmica i financera**

- B1 Pressupost i comptabilitat
- B2 Despeses (capítols II i VI) (\*)
- B3 Endeutament
- B4 Ingressos

B5 Tresoreria

B6 Operacions extrapressupostàries

(\*) Revisió limitada

### **Àrea C: Personal, docència i investigació**

C1 Personal

C2 Gestió de la investigació

C3 Activitat docent

C4 Informàtica

#### **1.2.1 Abast de la revisió financera**

Els comptes anuals de la Universitat Politècnica de València (d'ara endavant, la Universitat), estan formats a data 31 de desembre de 2003 per: el balanç, el compte del resultat economicopatrimonial, l'estat de la liquidació del pressupost i la memòria. Aquests comptes, que s'adjunten íntegres com a annex, juntament amb l'informe d'auditoria emés per la Intervenció General de la Generalitat Valenciana (d'ara endavant, IGGV), foren aprovats pel Consell Social el 14 de juny de 2004 i presentats en aquesta Sindicatura de Comptes per la IGGV el 30 de juny de 2004, juntament amb el citat informe d'auditoria (que és el resultat del control financer que, d'acord amb l'article 64 de la Llei d'Hisenda Pública de la Generalitat Valenciana, realitza la IGGV amb la col·laboració de les firmes d'auditoria contractades per aquesta).

En l'apartat 3.1 del present informe, figuren diverses observacions que afecten la presentació dels comptes anuals.

#### **1.2.2 Abast de la revisió del compliment de la legalitat**

Conformement als objectius de la revisió assenyalats en l'apartat 1.1 i amb l'enfocament descrit en l'apartat 1.2, hem revisat el compliment, per part de la Universitat, de la legalitat vigent en la gestió dels fons públics durant l'exercici de 2003, d'acord amb les normes que s'indiquen en la introducció del volum VII, que recull els informes de fiscalització de les universitats públiques valencianes. Així mateix, en la revisió s'han tingut en compte les següents normes, que són aplicables específicament a la Universitat Politècnica de València:

- Estatuts de la Universitat, aprovats pel decret 145/1985, de 20 de setembre, del Consell de la Generalitat Valenciana.
- Estatuts de la Universitat, aprovats pel decret 253/2003, de 19 de desembre, del Consell de la Generalitat Valenciana.

En l'informe es recull exclusivament la informació global relativa a la contractació subministrada per la Universitat, la qual, d'altra banda, no ha sigut objecte de fiscalització.

### **1.2.3 Abast de la revisió sobre l'organització i la docència**

En aquest informe s'ha recollit la informació sobre organització i docència facilitada per les universitats, conformement als objectius de la fiscalització assenyalats en l'apartat 1.1 i d'acord amb els programes aprovats en col·laboració amb els altres òrgans de control extern de l'Estat espanyol.

Cal assenyalar les següents limitacions a l'abast de la fiscalització:

- a) La Universitat no ens ha facilitat la informació relativa als mitjans personals i al cost de personal corresponent a l'exercici de 2000 (vegeu l'apartat 4.4.1).
- b) No ens han subministrat els qüestionaris relatius als ens públics dependents (vegeu l'apartat 4.6).
- c) No ens han subministrat el qüestionari relatiu a l'organització interna, on es detallen els departaments per branques d'ensenyament (vegeu l'apartat 4.2.4).

Finalment, hem d'assenyalar que les dades que figuren en els quadres dels apartats 4 i 5 de l'informe, recullen la informació facilitada per la Universitat, rebuda en aquesta Sindicatura de Comptes fins al 15 de desembre de 2004, la qual solament ha sigut contrastada amb les dades que figuren en els comptes anuals i d'acord amb l'abast descrit en l'apartat 1.2

## **2. CONCLUSIONS GENERALS**

### **2.1 Revisió financera**

Com a resultat del treball efectuat, amb l'abast descrit en l'apartat 1.2.1, s'han posat de manifest els següents fets o circumstàncies que afecten de forma significativa l'adequació dels comptes als principis comptables que hi són d'aplicació:

- a) Els comptes anuals no recullen tota la informació exigida en el Pla General de Comptabilitat Pública de la Generalitat Valenciana, aprovat per ordre de la Conselleria d'Economia, Hisenda i Ocupació de 16 de juliol de 2001, i que han d'aplicar les universitats públiques valencianes d'acord amb la resolució de 30 de novembre de 2001 de la IGGV. (Vegeu l'apartat 3.1)
- b) En el capítol IV d'ingressos, "Transferències corrents", s'han reconegut drets per 11.975.794 euros basant-se en una estimació efectuada per la Universitat per la subvenció condicionada a objectius 2003, sense que el dit reconeixement s'haja ajustat als principis comptables públics. (Vegeu l'apartat 3.4.2).
- c) El càlcul del resultat pressupostari no inclou les desviacions de finançament ni els crèdits gastats amb romanent de tresoreria. En l'estat de romanent de tresoreria no es distingeix entre el romanent de tresoreria afectat i el no afectat. (Vegeu l'apartat 3.2.3).
- d) La comptabilitat relativa a una pòlissa de crèdit no s'ha ajustat als principis comptables públics, perquè no s'ha registrat en el capítol IX de despeses, "Passius financers", la variació neta d'aqueixa pòlissa, per un import de 18.569.130 euros. Aquest fet no afecta el resultat pressupostari. (Vegeu l'apartat 3.8.3).

Adicionalment, indiquem tot seguit uns altres aspectes d'interés observats en el curs de la fiscalització realitzada:

- El grau d'execució del pressupost de despeses és d'un 82,3%. El grau de compliment arriba al 92,8%. (Vegeu l'apartat 3.3).
- El grau d'execució del pressupost d'ingressos ha sigut del 101,9% i el de compliment s'ha xifrat en un 77,7%. (Vegeu l'apartat 3.4).

### **2.2 Revisió del compliment de la legalitat**

Com a resultat del treball efectuat, amb l'abast descrit en l'apartat 1.2.2, no s'han detectat en la Universitat, durant el període objecte de fiscalització, incompliments rellevants de la normativa aplicable a la gestió dels fons públics; sense perjudici de les observacions referides al conveni d'estabilitat pressupostària i als convenis d'investigació. (Vegeu els apartats 3.8.1 i 5.1.5).

## **2.3 Revisió de l'organització i la gestió investigadora i docent**

Com a resultat del treball efectuat, amb l'abast descrit en l'apartat 1.2.3, s'han posat de manifest els següents aspectes significatius referits a l'organització i la gestió investigadora i docent:

### **2.3.1 Organització**

- a) L'estructura de la Universitat es distribueix en quatre campus, amb els consegüents costos addicionals derivats de la dispersió de centres. (Vegeu l'apartat 4.1).
- b) L'existència dels principals òrgans de govern i representació, així com l'exercici de les seues funcions, les analitzem en l'apartat 4.2.
- c) No hi ha constatació que existisca cap organigrama relatiu als serveis generals i la gerència. (Vegeu l'apartat 4.3.1).
- d) La Universitat compta amb un òrgan de control intern, que depén de la Vicegerència i que és objecte d'anàlisi en l'apartat 4.3.2.
- e) Durant el període 2001 a 2003, l'increment en el nombre de personal docent i investigador ha sigut del 5,9% i el relatiu al cost d'aqueix personal per al mateix període, del 16,4%. L'increment en el mateix període del personal d'administració i serveis ha sigut del 14,9% i el del cost d'aqueix personal, del 25,6%. (Vegeu l'apartat 4.4.1).
- f) La Universitat no disposa de cap pla que reculla els objectius i la programació en matèria de personal. (Vegeu l'apartat 4.4.2.1).
- g) Segons les "ratios" facilitades per la Universitat sobre gestió de personal, l'edat mitjana del PDI és de 42 anys i el PDI major de 65 anys n'és l'1,7%. (Vegeu l'apartat 4.4.2.2).

### **2.3.2 Gestió investigadora i docent**

- a) Segons la Universitat, malgrat no disposar de plans d'investigació a mitjà i llarg termini, existeixen documents que recullen els acords dels òrgans de govern en els quals es concreta la política investigadora de la Universitat. (Vegeu l'apartat 5.1.1).
- b) D'acord amb les dades facilitades per la Universitat, la seua oferta tecnològica, la componen 315 grups de I+D+I, que impliquen 2.766 persones i 12 instituts universitaris d'investigació. El nombre de sexennis reconeguts és de 591. (Vegeu l'apartat 5.1,2).
- c) Els instruments de suport a la investigació que la Universitat utilitza són: el Centre de Suport a la Innovació, Investigació i Transferència de Tecnologia i



l'Àrea de Planificació, Avaluació i Iniciatives d'Investigació. (Vegeu l'apartat 5.1.3).

- d) Segons la informació facilitada, en l'exercici de 2003 el nombre de projectes d'investigació vigents és de 1.019 i comporten uns ingressos de 30.825.825 euros. (Vegeu l'apartat 5.1.4).
- e) El nombre de patents a favor de la Universitat era, a 31 de desembre de 2003, de 87. (Vegeu l'apartat 5.1.4).
- f) La Universitat porta a efecte diverses polítiques de captació d'alumnes. (Vegeu l'apartat 5.2.1.1).
- g) En el curs 2003-2004, el nombre d'alumnes matriculats va ser de 36.647; tal i com es veu en l'apartat 5.2.1.4, on també es mostren les dades referents al nombre de places de nou ingrés, titulacions, alumnes matriculats i graduats i d'altres aspectes relacionats amb la gestió docent.
- h) La Universitat compta amb diversos sistemes d'avaluació de la qualitat docent i d'inserció d'alumnes. (Vegeu els apartats 5.2.2 i 5.2.4).
- i) El cost total de la Universitat durant l'exercici de 2003 va ser de 232.787.910 euros; això significa un cost per alumne de 6.352 euros, segons les dades relatives al curs 2003-2004. (Vegeu l'apartat 5.2.3).

### **3. COMENTARIS SOBRE ELS ASPECTES MÉS IMPORTANTS DELS COMPTES ANUALS**

#### **3.1 Rendició de comptes**

Els comptes anuals retuts a aquesta Sindicatura per mitjà de la IGGV no recullen tota la informació exigida pel Pla General de Comptabilitat Pública, aprovat el 16 de juliol de 2001 per la Conselleria d'Economia, Hisenda i Ocupació, al qual s'han d'acollir les universitats de la Comunitat Valenciana, d'acord amb la resolució de 30 de novembre de 2001 de la IGGV.

Així doncs, la memòria no recull:

- menció expressa de l'organització;
- el quadre de finançament;
- l'execució dels projectes d'inversió;
- la contractació administrativa, les formes d'adjudicació i la situació dels contractes;
- l'execució de les despeses de personal i per convenis;
- La relació de drets pendents de cobrament segons el grau d'exigència;
- el desglossament de l'immobilitzat no financer (material, immaterial i en curs) i de les inversions financeres i crèdits;
- l'estat de modificacions de crèdit per classificació funcional i econòmica; solament està desenvolupada la classificació orgànica.

#### **3.2 Estat de la liquidació del pressupost**

La liquidació del pressupost per a l'exercici de 2003 ha sigut aprovada pel Consell Social de la Universitat, juntament amb els comptes anuals, el 14 de juny de 2004, i tramesa a la Conselleria de Cultura, Educació i Esports el 18 de juny de 2004; quan calia haver-la enviada abans del 30 d'abril de 2004, com a data límit per a la dita tramesa.

##### **3.2.1 Pressupost inicial**

El pressupost per a 2003, que ascendí a 218.613.753 euros, va ser aprovat pel Consell Social de la Universitat en data 19 de desembre de 2002. El pressupost s'ha publicat en el "DOGV" el 21 de gener de 2003, tal i com estableix la Llei 30/1992, de 26 de novembre, de Règim Jurídic de les Administracions Públiques sobre les disposicions de caràcter general.

Com podem observar en el quadre número 1, el pressupost per a 2003 augmentà un 13,8%, en relació amb el de l'exercici anterior, en passar de 192.127.615 euros a 218.613.753 euros. No obstant això, el pressupost definitiu augmentà un 75,8%, respecte de l'inicial. (Vegeu l'apartat 3.2.2).

Capítols	Pressupost inicial		Variació pressupost	
	2003	2002	03/02	
III Taxes i d'altres ingressos	44.028.431	41.571.567	2.456.864	5,9%
IV Transferències corrents	162.102.891	136.126.808	25.976.083	19,1%
V Ingressos patrimonials	397.395	389.597	7.798	2,0%
VII Transferències de capital	12.085.036	13.817.269	(1.732.233)	(12,5%)
VIII Actius financers	0	222.374	(222.374)	(100,0%)
IX Passius financers	0	0	0	-
<b>Total ingressos</b>	<b>218.613.753</b>	<b>192.127.615</b>	<b>26.486.138</b>	<b>13,8%</b>
I Despeses de personal	111.147.881	102.084.553	9.063.328	8,9%
II Despeses de funcionament	29.184.728	24.840.347	4.344.381	17,5%
III Despeses financeres	9.679.164	9.179.799	499.365	5,4%
IV Transferències corrents	4.955.651	4.345.104	610.547	14,1%
VI Inversions reals	63.646.329	51.677.812	11.968.517	23,2%
VII Transferències de capital	0	0	0	0,0%
VIII Actius financers	0	0	0	0,0%
IX Passius financers	0	0	0	0,0%
<b>Total despeses</b>	<b>218.613.753</b>	<b>192.127.615</b>	<b>26.486.138</b>	<b>13,8%</b>

Quadre 1

En l'estat d'ingressos destaca l'augment de 25.976.083 euros del capítol IV, "Transferències corrents", originat fonamentalment per l'increment de la subvenció global de la Generalitat Valenciana, calculada segons el model del Programa Plurianual de Finançament del Sistema Universitari.

En l'estat de despeses és rellevant l'increment de 9.063.328 euros que experimenta el capítol I, "Despeses de personal", originat -entre altres motius- per un increment previst en la plantilla de PAS. Així mateix, destaca l'augment experimentat en el capítol VI, "Inversions reals", amb un increment d'11.968.517 euros.

### 3.2.2 Modificacions pressupostàries

En el quadre 2 es recullen, en euros, les modificacions pressupostàries netes, que s'elevan a 165.238.549 euros; cosa que representa un creixement del 75,6%, en relació amb el pressupost inicial.

Capítols	Pressupost inicial	Modificacions	Pressupost definitiu	Increment. pres. defin./inicial
III Taxes i d'altres ingressos	44.028.431	7.087.263	51.115.694	16,1%
IV Transferències corrents	162.102.891	6.831.135	168.934.026	4,2%
V Ingressos patrimonials	397.395	423.811	821.206	106,6%
VII Transferències de capital	12.085.036	35.067.565	47.152.601	290,2%
VIII Actius financers	0	71.563.459	71.563.459	-
IX Passius financers	0	44.265.316	44.265.316	-
<b>Total ingressos</b>	<b>218.613.753</b>	<b>165.238.549</b>	<b>383.852.302</b>	<b>75,6%</b>
I Despeses de personal	111.147.881	(683.757)	110.464.124	(0,6%)
II Despeses funcionament	29.184.728	5.109.123	34.293.851	17,5%
III Despeses financeres	9.679.164	0	9.679.164	0,0%
IV Transferències corrents	4.955.651	1.065.497	6.021.148	21,5%
VI Inversions reals	63.646.329	130.336.192	193.982.521	204,8%
VII Transferències de capital	0	0	0	-
VIII Actius financers	0	0	0	-
IX Passius financers	0	29.411.494	29.411.494	-
<b>Total despeses</b>	<b>218.613.753</b>	<b>165.238.549</b>	<b>383.852.302</b>	<b>75,6%</b>

Quadre 2

Són significatives les variacions produïdes en els capítols d'ingressos VII, "Transferències de capital", (una part de les quals es refereixen a transferències procedents del II Pla d'Inversions de la Generalitat Valenciana corresponents als fons FEDER Internacional i Regional), VIII, "Actius financers", (per la incorporació del romanent de tresoreria), i IX, "Passius financers". En l'estat de despeses és rellevant l'augment del capítol VI, "Inversions reals", capítol al qual es destinen fonamentalment tots els increments de finançament; encara que -com podem observar en el quadre 7- presenta un grau d'execució del 67,0%.

En el quadre 3 es mostra, en euros, el resum de les modificacions realitzades en l'exercici de 2003, per nombre i import net.

Tipus	Nombre exps.	Import
Crèdits extraordinaris i suplements de crèdit	0	0
Ampliacions de crèdit	0	0
Transferències de crèdit	0	0
Crèdits generats per ingressos	71	93.675.090
Incorporacions romanents de crèdit	1	71.563.459
D'altres modificacions	0	0
<b>Total</b>	<b>72</b>	<b>165.238.549</b>

Quadre 3

El quadre 4 mostra, en euros, les distintes fonts de finançament que s'han usat per a cada tipus de modificació pressupostària.

Recursos	Crèdits extraords. i supls. crèdit	Ampliacions de crèdit	Crèdits generats per ingressos	Incorporacions romanents de crèdit	D'altres modificacions	Total
ROMANENTS TRESORERIA	0	0	0	71.563.459	0	71.563.459
PER RECURSOS	0	0	93.675.090	0	0	93.675.090
- Propis	0	0	2.645.009	0	0	2.645.009
- D'altres aport. públ.	0	0	57.979.735	0	0	57.979.735
- Aportacions privades	0	0	5.050.346	0	0	5.050.346
- Endeutament	0	0	28.000.000	0	0	28.000.000
D'ALTRES FONTS	0	0	0	0	0	0
- Baixes per anul·lació	0	0	0	0	0	0
<b>Total</b>	<b>0</b>	<b>0</b>	<b>93.675.090</b>	<b>71.563.459</b>	<b>0</b>	<b>165.238.549</b>

Quadre 4

D'un total de 72 expedients de modificació de crèdits, n'hem analitzats cinc, per un import de 144.033.483 euros, que representen un 87,2% del total de crèdits modificats; no hi hem observat cap incidència.

### 3.2.3 Resultat pressupostari i romanent de tresoreria

El quadre 5 mostra, en euros, el resultat pressupostari de l'exercici, que ha ascendit a 2.373.087 euros; la Universitat, però, no ha reflectit en el seu resultat pressupostari ni els crèdits gastats amb romanent de tresoreria, ni les desviacions positives i negatives de finançament, tal i com exigeix el PGCP.

Concepte	Drets reconeguts	Obligacions reconegudes	Import
Operacions no financeres	263.132.629	287.035.007	(23.902.378)
Operacions amb actius financers	0	0	0
I. RESULTAT PRESSUPOSTARI DE L'EXERCICI	263.132.629	287.035.007	(23.902.378)
II. VARIACIÓ NETA DE PASSIUS FINANCERS	55.240.027	28.964.562	26.275.465
III. SALDO PRESSUPOSTARI DE L'EXERCICI			2.373.087
Crèdits gastats finançats amb romanent de tresoreria			0
Desviacions de finançament positives			0
Desviacions de finançament negatives			0
<b>SUPERÀVIT DE FINANÇAMENT</b>			<b>2.373.087</b>

Quadre 5

Tal i com es reflecteix en el quadre 6, en euros, el romanent de tresoreria total s'eleva a 72.146.177 euros, segons el detall següent:

Conceptes	Imports	
DRETS PENDENTS DE COBRAMENT		80.488.137
del pressupost corrent	70.910.493	
de pressuposts tancats	8.740.758	
d'operacions no pressupostàries	836.886	
d'operacions comercials	0	
de dubtós cobrament	0	
Cobraments realitzats pendents d'aplicació definitiva	0	
OBLIGACIONS PENDENTS DE PAGAMENT		32.009.527
del pressupost corrent	22.843.057	
de pressuposts tancats	57.310	
d'operacions no pressupostàries	9.109.160	
d'operacions comercials	0	
pagaments realitzats pendents d'aplicació definitiva	0	
FONS LÍQUIDS		23.667.567
I Romanent de tresoreria afectat		0
II. Romanent de tresoreria no afectat		0
<b>III. Romanent de tresoreria total</b>		<b>72.146.177</b>

Quadre 6

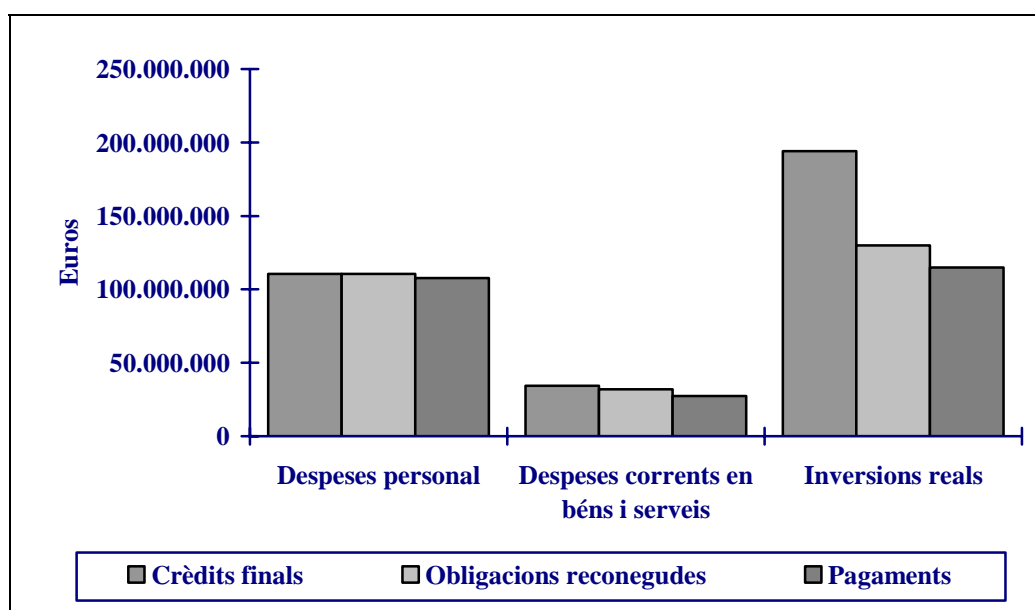
L'estat de romanent de tresoreria que es reflecteix, en euros, en el quadre 6, i que forma part dels comptes retuts per la Universitat, no diferencia entre el romanent de tresoreria afectat i el no afectat.

### 3.3 Execució de l'estat de despeses

Tal com es mostra en el quadre 7, en euros, les obligacions reconegudes en l'exercici ascendiren a 315.999.569 euros, amb un grau d'execució del 82,3%; els pagaments es van xifrar en 293.156.512 euros, cosa que fa que el grau de compliment haja assolit el 92,8%.

Despeses	Crèdits definitius	Obligacions reconegudes	Pagaments líquids	Obligacions pents. pag.	Grau execució	Grau compliment
I Despeses de personal	110.464.124	110.463.480	107.698.559	2.764.921	100,0%	97,5%
II Despeses funcionament	34.293.851	32.022.473	27.512.443	4.510.030	93,4%	85,9%
III Despeses financeres	9.679.164	9.162.564	8.848.506	314.058	94,7%	96,6%
IV Transferències corrents	6.021.148	5.422.512	5.295.985	126.527	90,1%	97,7%
VI Inversions reals	193.982.521	129.963.978	114.836.457	15.127.521	67,0%	88,4%
IX Passius financers	29.411.494	28.964.562	28.964.562	0	98,5%	100,0%
<b>Total</b>	<b>383.852.302</b>	<b>315.999.569</b>	<b>293.156.512</b>	<b>22.843.057</b>	<b>82,3%</b>	<b>92,8%</b>

Quadre 7



Les obligacions reconegudes per operacions corrents, que ascendiren a 157.071.029 euros, constitueixen el 49,7% del total d'obligacions reconegudes en l'exercici; les obligacions reconegudes per operacions de capital n'han significat el 41,1% i les obligacions reconegudes per operacions financeres, el 9,2%

Capítols	Crèdits pressupostaris			Obligacions reconegudes	Pagaments	Obligacions pents. pag.
	Inicials	Modifics.	Finals			
1- Despeses de personal	111.147.881	(683.757)	110.464.124	110.463.480	107.698.559	2.764.921
2- Desps. corrents en béns i serveis	29.184.728	5.109.123	34.293.851	32.022.473	27.512.443	4.510.030
3- Despeses financeres	9.679.164	0	9.679.164	9.162.564	8.848.506	314.058
4- Transferències corrents	4.955.651	1.065.497	6.021.148	5.422.512	5.295.985	126.527
<b>TOTAL OPERACIONS CORRENTS</b>	<b>154.967.424</b>	<b>5.490.863</b>	<b>160.458.287</b>	<b>157.071.029</b>	<b>149.355.493</b>	<b>7.715.536</b>
6- Inversions reals	63.646.329	130.336.192	193.982.521	129.963.978	114.836.457	15.127.521
7- Transferències de capital	0	0	0	0	0	0
<b>TOTAL OPERACIONS DE CAPITAL</b>	<b>63.646.329</b>	<b>130.336.192</b>	<b>193.982.521</b>	<b>129.963.978</b>	<b>114.836.457</b>	<b>15.127.521</b>
8- Actius financers	0	0	0	0	0	0
9- Passius financers	0	29.411.494	29.411.494	28.964.562	28.964.562	0
<b>TOTAL OPERACIONS FINANCERES</b>	<b>0</b>	<b>29.411.494</b>	<b>29.411.494</b>	<b>28.964.562</b>	<b>28.964.562</b>	<b>0</b>
<b>Total</b>	<b>218.613.753</b>	<b>165.238.549</b>	<b>383.852.302</b>	<b>315.999.569</b>	<b>293.156.512</b>	<b>22.843.057</b>

Quadre 8

En el quadre següent es detallen les obligacions reconegudes en l'exercici de 2003 i la seua evolució des de l'exercici de 2000.

Capítols	Exercici 2003	Exercici 2002	Exercici 2001	Exercici 2000
1- Despeses de personal	110.463.480	102.317.906	93.015.242	77.236.066
2- Desps. corrents en béns i serveis	32.022.473	27.725.585	25.789.658	20.542.594
3- Despeses financeres	9.162.564	8.906.920	7.482.468	6.659.214
4- Transferències corrents	5.422.512	5.428.407	3.457.989	3.347.637
<b>TOTAL OPERACIONS CORRENTS</b>	<b>157.071.029</b>	<b>144.378.818</b>	<b>129.745.357</b>	<b>107.785.511</b>
6- Inversions reals	129.963.978	82.508.766	75.061.688	65.943.048
7- Transferències de capital	0	6.082	74.207	156.263
<b>TOTAL OPERACIONS DE CAPITAL</b>	<b>129.963.978</b>	<b>82.514.848</b>	<b>75.135.895</b>	<b>66.099.311</b>
8- Actius financers	0	0	0	0
9- Passius financers	28.964.562	0	0	15.710.456
<b>TOTAL OPERACIONS FINANCERES</b>	<b>28.964.562</b>	<b>0</b>	<b>0</b>	<b>15.710.456</b>
<b>Total</b>	<b>315.999.569</b>	<b>226.893.666</b>	<b>204.881.252</b>	<b>189.595.278</b>

Quadre 9



### 3.3.1 Despeses de personal

La previsió definitiva del capítol I, "Despeses de personal", va ser de 110.464.124 euros, i s'hi han reconegut obligacions per import de 110.463.480 euros, que donen un grau d'execució del 100%. Els pagaments líquids han ascendit a 107.698.559 euros, cosa que indica un grau de compliment del 97,5%.

En el quadre 10 es mostra, en euros, l'execució d'aquest capítol.

Article	Previsions definitives	Obligacions reconegudes	Pagaments líquids	Obligacions pents. pag.
Dotació financera	110.464.124	0	0	0
Sous funcionaris	0	85.136.238	85.136.238	0
Sous laborals fixos	0	1.764.518	1.764.518	0
Contractacions temporals	0	12.855.620	12.855.620	0
Seguretat Social	0	10.707.104	7.942.183	2.764.921
<b>Total</b>	<b>110.464.124</b>	<b>110.463.480</b>	<b>107.698.559</b>	<b>2.764.921</b>

Quadre 10

El 25 de març de 2003, el Consell de la Generalitat Valenciana aprova el límit màxim del capítol I del pressupost de despeses de la Universitat per a l'exercici de 2003, en 135.446.240 euros. El total de les obligacions reconegudes del capítol I no supera el dit cost autoritzat. Podem assenyalar, així mateix, que el capítol VI de despeses inclou 20.733.510 euros en concepte de "Despeses de personal".

Per realitzar la prova de nòmnes i examinar els expedients personals, hem seleccionat deu treballadors de la Universitat (cinc de PAS i cinc de PDI), per a un mes determinat, i no hi hem detectat cap incidència.

Hem comprovat l'accés al lloc de treball de tots els treballadors seleccionats. Alguns dels treballadors, els van seleccionar directament després d'una convocatòria pública; uns altres, a partir de les bosses de treball que es constitueixen amb aquells que aproven algun exercici. En tots els casos hi ha hagut convocatòria pública i s'hi ha respectat el principi de publicitat. També hem comprovat que s'hi han respectat els principis d'igualtat, mèrit i capacitat.

Addicionalment, hem verificat l'equivalència de la mostra amb la RLT i hem comprovat que tres dels treballadors seleccionats, que tenien un contracte laboral de duració determinada, no figuraven en la dita RLT.

### 3.3.2 Despeses d'inversió

Aquest capítol és el primer en importància del pressupost de despeses, puix que en representa el 50,5% del pressupost definitiu.

Els crèdits definitius d'aquest capítol han ascendit a 193.982.521 euros i les obligacions reconegudes, a 129.963.978 euros, cosa que significa un grau d'execució baix, del 67,0%. Els pagaments líquids han sigut de 114.836.457 euros, que indiquen un grau de compliment del 88,4%.

En el quadre 11 es mostra l'execució d'aquest capítol, en euros.

Article	Obligacions reconegudes	Pagaments líquids	Obligacions pents. pag.
Terrenys i béns naturals	1.467.815	1.355.075	112.740
Edificis i d'altres construccions	64.413.498	54.917.155	9.496.343
Mobiliari i estris	2.115.954	1.587.554	528.400
Equips per a processament informació	5.542.036	5.289.648	252.388
Maquinària, instal·lacions i utilatge	14.143.244	11.408.118	2.735.126
Conservació, reposició i reparació	1.554.423	1.244.580	309.843
Estudis, projectes i d'altre immobilitzat	40.727.008	39.034.327	1.692.681
<b>Total</b>	<b>129.963.978</b>	<b>114.836.457</b>	<b>15.127.521</b>

Quadre 11

En el quadre 12 es mostra, en euros, l'evolució de les obligacions reconegudes en aquest capítol.

Concepte	2003	2002	Increment absolut	Increment relatiu
Terrenys i béns naturals	1.467.815	259.288	1.208.527	466,1%
Edificis i d'altres construccions	64.413.498	26.710.330	37.703.168	141,2%
Mobiliari i estris	2.115.954	3.344.228	(1.228.274)	(36,7%)
Equips per a processament d'informació	5.542.036	3.611.228	1.930.808	53,5%
Maquinària, instal·lacions i utilatge	14.143.244	10.139.659	4.003.585	39,5%
Conservació, reposició i reparació	1.554.423	1.262.331	292.092	23,1%
Estudis, projectes i d'altre immobilitzat	40.727.008	37.181.702	3.545.306	9,5%)
<b>Total</b>	<b>129.963.978</b>	<b>82.508.766</b>	<b>47.455.212</b>	<b>57,5%</b>

Quadre 12

Del total d'obligacions comptabilitzades durant l'exercici de 2003 en aquest capítol, n'hi ha 40.727.008 euros que corresponen a inversions destinades a la investigació i representen el 31,3% de les inversions de l'exercici.

### 3.3.3 Informació sobre la contractació

Sobre la base de la informació facilitada per la Universitat, hem elaborat els quadres 13 i 14, que recullen el nombre d'expedients de contractació vigents durant l'exercici, desglossats per tipus de contracte i modalitats d'adjudicació, en euros.

Tipus de contracte	Nombre	Import
Obres	19	55.835.001
Subministraments	87	8.994.787
Gestió de serveis públics	1	(*)15.626
Consultoria, assistència i serveis	23	4.024.457
<b>Total</b>	<b>130</b>	<b>68.854.245</b>

(\*) Es tracta del cànon per explotació del bar, exclòs de la suma total.

Quadre 13

Procediment /Formes	Concurs		Subhasta		Negociada		Total	
	Nombre	Import	Nombre	Import	Nombre	Import	Nombre	Import
Obert	46	59.641.079	0	0			46	59.641.079
Restringit	0	0	0	0			0	0
Negociat					84	9.213.166	84	9.213.166
<b>Total</b>	<b>46</b>	<b>59.641.079</b>	<b>0</b>	<b>0</b>	<b>84</b>	<b>9.213.166</b>	<b>130</b>	<b>68.854.245</b>

Quadre 14

Quant als contractes de prestació de serveis, el quadre següent en mostra la classificació, així com l'import en euros de les despeses o els ingressos que generen.

**PRESTACIÓ DE SERVEIS**

<b>Servei</b>	<b>Gestió directa (A)</b>	<b>Gestió indirecta (B)</b>	<b>Despeses</b>	<b>Ingressos</b>
Neteja		7	6.332.860	
Seguretat		7	1.766.480	
Allotjament				
Restauració		3		71.990
Reprografia		3		57.910
Publicitat				
Informàtica	1	7	476.280	
Jardineria		7	350.910	
Manteniment edificis	1	7	800.880	
Transport				
Instal·lacions esportives	1	3		12.020
Idiomes	1			
D'altres				

(A) Claus de 'Gestió directa':

1. Per la mateixa Universitat
2. Per un altre ens dependent

(B) Claus de 'Gestió indirecta':

3. Concessió
4. Gestió interessada
5. Concert
6. Societat d'economia mixta
7. D'altres

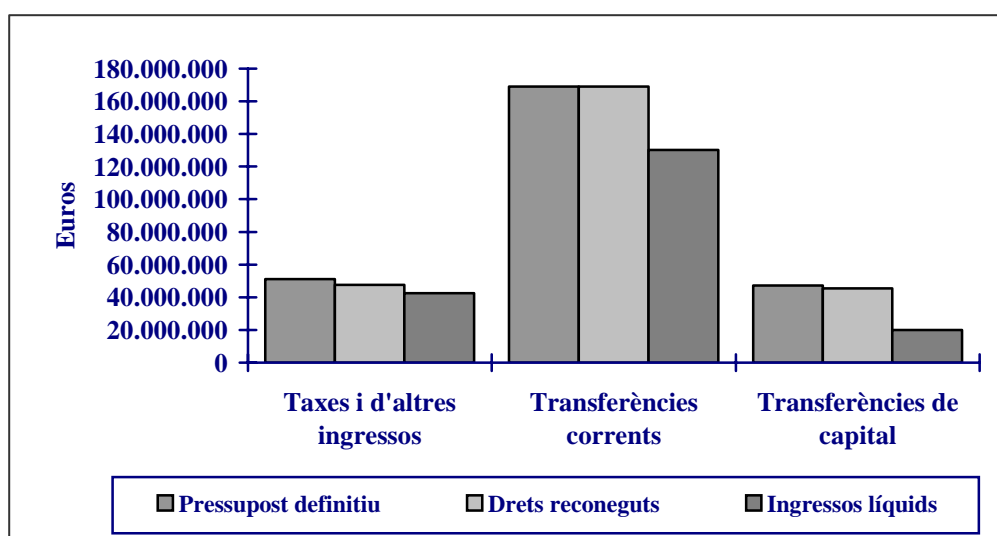
Quadre 15

### **3.4 Execució de l'estat d'ingressos**

El pressupost definitiu d'ingressos és de 383.852.302 euros i els drets reconeguts nets, de 318.372.656 euros. En el quadre 16 es mostra, en euros, el grau d'execució dels ingressos, que va ser del 101,9%; mentre que el de compliment es va quedar en el 77,7%.

Ingressos	Pressupost definitiu	Drets reconeguts	Ingressos líquids	Drets pents. cobr.	Grau execució	Grau compliment
III Taxes i d'altres ingressos	51.115.694	47.576.557	42.432.982	5.143.575	93,1%	89,2%
IV Transferències corrents	168.934.026	169.122.818	130.198.154	38.924.664	100,1%	77,0%
V Ingressos patrimonials	821.206	1.039.022	888.599	150.423	126,5%	85,5%
VII Transferències de capital	47.152.601	45.394.232	19.913.241	25.480.991	96,3%	43,9%
IX Passius financers	44.265.316	55.240.027	54.029.187	1.210.840	124,8%	97,8%
<b>EXERCICI CORRENT</b>	<b>312.288.843</b>	<b>318.372.656</b>	<b>247.462.163</b>	<b>70.910.493</b>	<b>101,9%</b>	<b>77,7%</b>
Romanent de tresoreria	71.563.459					
<b>Total</b>	<b>383.852.302</b>					

Quadre 16



En els quadres 17 a 20 es mostren, en euros, les fonts de finançament de la Universitat en els exercicis de 2000 a 2003. Podem assenyalar que en els dits quadres s'han reflectit els imports a què fa referència cada un dels epígrafs, ja que els articles que utilitza la Universitat no coincideixen, en alguns casos, amb els especificats en els quadres, la classificació dels quals obeeix als criteris marcats en els programes fixats per la Comissió dels Òrgans de Control Extern.

FONTS DE FINANÇAMENT (Estructura) 2000							
		€	€	€	%FP	%FF	
FONTS DE FINANÇAMENT	PRÒPIES	<b>3. TAXES I PREUS PÚBLICS</b>	40.557.277			39,4%	16,1%
		<b>31. PREUS PÚBLICS</b>		25.637.552		24,9%	10,2%
		Matrícules ordinàries			20.847.357	20,3%	8,3%
		Matrícules extraordinàries			3.684.301	3,6%	1,5%
		D'altres ingressos			1.105.894	1,0%	0,4%
		<b>32. PRESTACIÓ DE SERVEIS</b>		14.074.214		13,7%	5,6%
		Contractes i convenis			14.074.214	13,7%	5,6%
		Residències			0	0,0%	0,0%
		D'altres ingressos			0	0,0%	0,0%
		<b>33. VENDES DE BÉNS</b>		0		0,0%	0,0%
	<b>34. RESTA INGRESSOS CAPÍTOL</b>		845.511		0,8%	0,3%	
	<b>5. INGRESSOS PATRIMONIALS</b>	1.701.800			1,7%	0,7%	
	<b>52. INTERESSOS DE DIPÒSITS</b>		1.352.224		1,4%	0,6%	
	<b>55. PRODUCTES CONCES. ADMTVES.</b>		299.169		0,3%	0,1%	
	<b>53. RESTA INGRESSOS CAPÍTOL</b>		50.407		0,0%	0,0%	
	<b>6. ALIENACIÓ INVERSIONS REALS</b>	0			0,0%	0,0%	
	<b>8. ACTIUS FINANCERS</b>	60.570.033			58,9%	24,1%	
	<b>87. ROMANENTS DE TRESORERIA</b>		60.570.033		58,9%	24,1%	
	<b>83. RESTA INGRESSOS CAPÍTOL</b>		0		0,0%	0,0%	
<b>TOTAL FINANÇAMENT PROPI</b>			<b>102.829.110</b>		<b>100,0%</b>	<b>40,9%</b>	
ALIENES	<b>4. TRANSFERÈNCIES CORRENTS</b>	106.059.846			71,4%	42,2%	
	<b>45. DE LA COMUNITAT AUTÒNOMA</b>		103.531.480		69,7%	41,2%	
	<b>40. RESTA INGRESSOS CAPÍTOL</b>		2.528.366		1,7%	1,0%	
	<b>7. TRANSFERÈNCIES DE CAPITAL</b>	12.635.017			8,5%	5,0%	
	<b>75. DE LA COMUNITAT AUTÒNOMA</b>		4.370.683		2,9%	1,7%	
	<b>70. RESTA INGRESSOS CAPÍTOL</b>		8.264.334		5,6%	3,3%	
	<b>9. PASSIUS FINANCERS</b>	29.806.376			20,1%	11,9%	
	<b>91. PRÉSTECES I CRÈDITS REBUTS</b>		29.806.376		20,1%	11,9%	
	A c/t			0	0,0%	0,0%	
	A l/t			29.806.376	20,1%	11,9%	
<b>90. RESTA INGRESSOS CAPÍTOL</b>		0		0,0%	0,0%		
<b>TOTAL FINANÇAMENT ALIÉ</b>			<b>148.501.239</b>		<b>100,0%</b>	<b>59,1%</b>	
<b>TOTAL FONTS FINANÇAMENT</b>			<b>251.330.349</b>		<b>100,0%</b>		

Nota: Els imports reflectits corresponen a drets reconeguts; llevat del capítol VIII en el qual s'ha inclòs el pressupost definitiu.

(\*) %FP: Tant per cent de finançament en fons propis. (\*) %FF: Tant per cent de finançament del total de fons de finançament. (\*) %FA: Tant per cent de finançament en finançament alié.

Quadre 17

FONTS DE FINANÇAMENT (Estructura) 2001								
		€	€	€	%FP	%FF		
FONTS DE FINANÇAMENT	PRÒPIES	<b>3. TAXES I PREUS PÚBLICS</b>	43.586.357			40,8%	16,6%	
		<b>31. PREUS PÚBLICS</b>		26.672.527		25,0%	10,1%	
		Matrícules ordinàries			21.252.380	19,9%	8,1%	
		Matrícules extraordinàries			4.302.956	4,0%	1,6%	
		D'altres ingressos			1.117.191	1,1%	0,4%	
		<b>32. PRESTACIÓ DE SERVEIS</b>		15.657.876		14,7%	5,9%	
		Contractes i convenis			15.657.876	14,7%	5,9%	
		Residències			0	0,0%	0,0%	
		D'altres ingressos			0	0,0%	0,0%	
		<b>33. VENDES DE BÉNS</b>		0		0,0%	0,0%	
		<b>34. RESTA INGRESSOS CAPÍTOL</b>		1.255.954		1,2%	0,5%	
		<b>5. INGRESSOS PATRIMONIALS</b>	2.031.397			1,9%	0,7%	
		<b>52. INTERESSOS DE DIPÒSITS</b>		1.667.406		1,5%	0,6%	
		<b>55. PRODUCTES CONCES. ADMTVES.</b>		300.208		0,3%	0,1%	
		<b>53. RESTA INGRESSOS CAPÍTOL</b>		63.783		0,1%	0,0%	
<b>6. ALIENACIÓ INVERSIONS REALS</b>	0			0,0%	0,0%			
<b>8. ACTIUS FINANCERS</b>	61.237.733			57,3%	23,3%			
<b>87. ROMANENTS DE TRESORERIA</b>		61.237.733		57,3%	23,3%			
<b>83. RESTA INGRESSOS CAPÍTOL</b>		0		0,0%	0,0%			
<b>TOTAL FINANÇAMENT PROPI</b>			<b>106.855.487</b>		<b>100,0%</b>	<b>40,6%</b>		
FONTS DE FINANÇAMENT	ALIENES	<b>4. TRANSFERÈNCIES CORRENTS</b>	130.339.975			83,3%	49,5%	
		<b>45. DE LA COMUNITAT AUTÒNOMA</b>		127.381.959		81,4%	48,4%	
		<b>40. RESTA INGRESSOS CAPÍTOL</b>		2.958.016		1,9%	1,1%	
		<b>7. TRANSFERÈNCIES DE CAPITAL</b>	11.589.027			7,4%	4,4%	
		<b>75. DE LA COMUNITAT AUTÒNOMA</b>		2.593.987		1,7%	1,0%	
		<b>70. RESTA INGRESSOS CAPÍTOL</b>		8.995.040		5,7%	3,4%	
		<b>9. PASSIUS FINANCERS</b>	14.480.762			9,3%	5,5%	
		<b>91. PRÉSTECOS I CRÈDITS REBUTS</b>		14.480.762		9,3%	5,5%	
		A c/t			0	0,0%	0,0%	
		A l/t			14.480.762	9,3%	5,5%	
		<b>90. RESTA INGRESSOS CAPÍTOL</b>		0		0,0%	0,0%	
		<b>TOTAL FINANÇAMENT ALIÉ</b>			<b>156.409.764</b>		<b>100,0%</b>	<b>59,4%</b>
		<b>TOTAL FONTS FINANÇAMENT</b>			<b>263.265.251</b>			<b>100,0%</b>

Nota: Els imports reflectits corresponen a drets reconeguts; llevat del capítol VIII, en el qual s'ha inclòs el pressupost definitiu.

(\*) %FP: Tant per cent de finançament en fons propis. (\*) %FF: Tant per cent de finançament del total de fons de finançament. (\*) %FA: Tant per cent de finançament en finançament alié.

FONTS DE FINANÇAMENT (Estructura) 2002						
	€	€	€	%FP	%FF	
FONTS DE FINANÇAMENT  PRÒPIES	<b>3. TAXES I PREUS PÚBLICS</b>	44.078.661			42,6%	14,8%
	<b>31. PREUS PÚBLICS</b>		25.662.564		24,8%	8,6%
	Matrícules ordinàries			20.717.086	20,0%	6,9%
	Matrícules extraordinàries			3.786.955	3,7%	1,3%
	D'altres ingressos			1.158.523	1,1%	0,4%
	<b>32. PRESTACIÓ DE SERVEIS</b>		17.029.505		16,5%	5,7%
	Contractes i convenis			17.029.505	16,5%	5,7%
	Residències			0	0,0%	0,0%
	D'altres ingressos			0	0,0%	0,0%
	<b>33. VENDES DE BÉNS</b>		0		0,0%	0,0%
	<b>34. RESTA INGRESSOS CAPÍTOL</b>		1.386.592		1,3%	0,5%
	<b>5. INGRESSOS PATRIMONIALS</b>	1.688.785			1,6%	0,6%
	<b>52. INTERESSOS DE DIPÒSITS</b>		1.275.839		1,2%	0,4%
	<b>55. PRODUCTES CONCES. ADMTVES.</b>		292.429		0,3%	0,2%
	<b>53. RESTA INGRESSOS CAPÍTOL</b>		120.517		0,1%	0,0%
	<b>6. ALIENACIÓ INVERSIONS REALS</b>	0			0,0%	0,0%
<b>8. ACTIUS FINANCERS</b>	57.618.863			55,8%	19,3%	
<b>87. ROMANENTS DE TRESORERIA</b>		57.618.863		55,8%	19,3%	
<b>83. RESTA INGRESSOS CAPÍTOL</b>		0		0,0%	0,0%	
<b>TOTAL FINANÇAMENT PROPI</b>			<b>103.386.309</b>	<b>100,0%</b>	<b>34,6%</b>	
ALIENES	<b>4. TRANSFERÈNCIES CORRENTS</b>	152.651.477			78,1%	51,1%
	<b>45. DE LA COMUNITAT AUTÒNOMA</b>		148.899.867		76,2%	49,8%
	<b>40. RESTA INGRESSOS CAPÍTOL</b>		3.751.610		1,9%	1,3%
	<b>7. TRANSFERÈNCIES DE CAPITAL</b>	19.202.108			9,8%	6,4%
	<b>75. DE LA COMUNITAT AUTÒNOMA</b>		3.486.683		1,8%	1,2%
	<b>70. RESTA INGRESSOS CAPÍTOL</b>		15.715.425		8,0%	5,2%
	<b>9. PASSIUS FINANCERS</b>	23.540.672			12,1%	7,9%
	<b>91. PRÉSTECES I CRÈDITS REBUTS</b>		23.540.672		12,1%	7,9%
	A c/t			0	0,0%	0,0%
	A l/t			23.540.672	12,1%	7,9%
	<b>90. RESTA INGRESSOS CAPÍTOL</b>		0		0,0%	0,0%
<b>TOTAL FINANÇAMENT ALIÉ</b>			<b>195.394.257</b>	<b>100,0%</b>	<b>65,4%</b>	
<b>TOTAL FONTS FINANÇAMENT</b>			<b>298.780.566</b>		<b>100,0%</b>	

Nota: els imports reflectits corresponen a drets reconeguts; llevat del capítol VIII, en el qual s'ha inclòs el pressupost definitiu.

(\*) %FP: Tant per cent de finançament en fons propis. (\*) %FF: Tant per cent de finançament del total de fons de finançament. (\*) %FA: Tant per cent de finançament en finançament alié.

Quadre 19



FONTS DE FINANÇAMENT (Estructura) 2003						
	€	€	€	%FP	%FF	
PROPIES	<b>3. TAXES I PREUS PÚBLICS</b>	47.576.557			39,6%	12,2%
	<b>31. PREUS PÚBLICS</b>		26.817.688		22,3%	6,9%
	Matrícules ordinàries			21.855.199	18,2%	5,6%
	Matrícules extraordinàries			3.838.533	3,2%	1,0%
	D'altres ingressos			1.123.956	0,9%	0,3%
	<b>32. PRESTACIÓ DE SERVEIS</b>		19.113.063		15,9%	4,9%
	Contractes i convenis			19.113.063	15,9%	4,9%
	Residències			0	0,0%	0,0%
	D'altres ingressos			0	0,0%	0,0%
	<b>33. VENDES DE BÉNS</b>		0		0,0%	0,0%
	<b>34. RESTA INGRESSOS CAPÍTOL</b>		1.645.806		1,4%	0,4%
	<b>5. INGRESSOS PATRIMONIALS</b>	1.039.022			0,9%	0,3%
	<b>52. INTERESSOS DE DIPÒSITS</b>		589.070		0,5%	0,2%
	<b>55. PRODUCTES CONCES. ADMTIVES.</b>		323.511		0,3%	0,1%
	<b>53. RESTA INGRESSOS CAPÍTOL</b>		126.441		0,1%	0,0%
<b>6. ALIENACIÓ INVERSIONS REALS</b>	0			0,0%	0,0%	
<b>8. ACTIUS FINANCERS</b>	71.563.459			59,5%	18,4%	
<b>87. ROMANENTS DE TRESORERIA</b>		71.563.459		59,5%	18,4%	
<b>83. RESTA INGRESSOS CAPÍTOL</b>		0		0,0%	0,0%	
<b>TOTAL FINANÇAMENT PROPI</b>			<b>120.179.038</b>	<b>100,0%</b>	<b>30,8%</b>	
ALIENES	<b>4. TRANSFERÈNCIES CORRENTS</b>	169.122.818			62,7%	43,4%
	<b>45. DE LA COMUNITAT AUTÒNOMA</b>		167.323.909		62,0%	42,9%
	<b>40. RESTA INGRESSOS CAPÍTOL</b>		1.798.909		0,7%	0,5%
	<b>7. TRANSFERÈNCIES DE CAPITAL</b>	45.394.232			16,8%	11,6%
	<b>75. DE LA COMUNITAT AUTÒNOMA</b>		7.368.255		2,7%	1,9%
	<b>70. RESTA INGRESSOS CAPÍTOL</b>		38.025.977		14,1%	9,7%
	<b>9. PASSIUS FINANCERS</b>	55.240.027			20,5%	14,2%
	<b>91. PRÉSTECES I CRÈDITS REBUTS</b>		55.240.027		20,5%	14,2%
	A c/t			12.831.000	4,8%	3,3%
	A l/t			42.409.027	15,7%	10,9%
	<b>90. RESTA INGRESSOS CAPÍTOL</b>		0		0,0%	0,0%
	<b>TOTAL FINANÇAMENT ALIÉ</b>			<b>269.757.077</b>	<b>100,0%</b>	<b>69,2</b>
	<b>TOTAL FONTS FINANÇAMENT</b>			<b>389.936.115</b>		<b>100,0%</b>

Nota: Els imports reflectits corresponen a drets reconeguts; llevat del capítol VIII, en el qual s'ha inclòs el pressupost definitiu.

(\*) %FP: Tant per cent de finançament en fons propis. (\*) %FF: Tant per cent de finançament del total de fons de finançament. (\*) %FA: Tant per cent de finançament en finançament alié.

Quadre 20

En el quadre 21 es detallen els drets reconeguts nets en l'exercici de 2003 i la seua evolució des de l'exercici de 2000.

Capítols	Exercici 2003	Exercici 2002	Exercici 2001	Exercici 2000
3- Taxes, preus públics i d'altres ingressos	47.576.557	44.078.661	43.586.357	40.557.277
4- Transferències corrents	169.122.818	152.651.477	130.339.975	106.059.846
5- Ingressos patrimonials	1.039.022	1.688.785	2.031.397	1.701.800
<b>TOTAL OPERACIONS CORRENTS</b>	<b>217.738.397</b>	<b>198.418.923</b>	<b>175.957.729</b>	<b>148.318.923</b>
6- Alienació d'inversions reals	0	0	0	0
7- Transferències de capital	45.394.232	19.202.108	11.589.027	12.635.017
<b>TOTAL OPERACIONS DE CAPITAL</b>	<b>45.394.232</b>	<b>19.202.108</b>	<b>11.589.027</b>	<b>12.635.017</b>
8- Actius financers	0	0	0	0
9- Passius financers	55.240.027	23.540.672	14.480.762	29.806.376
<b>TOTAL OPERACIONS FINANCERES</b>	<b>55.240.027</b>	<b>23.540.672</b>	<b>14.480.762</b>	<b>29.806.376</b>
<b>Total</b>	<b>318.372.656</b>	<b>241.161.703</b>	<b>202.027.518</b>	<b>190.760.316</b>

Quadre 21

Com podem observar en el quadre 22, dels drets reconeguts nets totals, el 68,4% en corresponen a operacions corrents, el 14,3%, a operacions de capital i el 17,3%, a endeutament.

Capítols	Previsions			Drets reconeguts	Recaptació neta	Drets cancel·lats	Drets pents. cobr.
	Inicials	Modif. netes	Finals				
3- Taxes, preus públ. i d'altres ingres.	44.028.431	7.087.263	51.115.694	48.220.490	42.432.982	643.933	5.143.575
4- Transferències corrents	162.102.891	6.831.135	168.934.026	169.204.729	130.198.154	81.911	38.924.664
5- Ingressos patrimonials	397.395	423.811	821.206	1.039.022	888.599	0	150.423
<b>TOTAL OPERACIONS CORRENTS</b>	<b>206.528.717</b>	<b>14.342.209</b>	<b>220.870.926</b>	<b>218.464.241</b>	<b>173.519.735</b>	<b>725.844</b>	<b>44.218.662</b>
6- Alienació inversions reals	0	0	0	0	0	0	0
7- Transferències de capital	12.085.036	35.067.565	47.152.601	46.084.026	19.913.241	689.794	25.480.991
<b>TOTAL OPERACIONS DE CAPITAL</b>	<b>12.085.036</b>	<b>35.067.565</b>	<b>47.152.601</b>	<b>46.084.026</b>	<b>19.913.241</b>	<b>689.794</b>	<b>25.480.991</b>
8- Actius financers	0	71.563.459	71.563.459	0	0	0	0
9- Passius financers	0	44.265.316	44.265.316	55.240.027	54.029.187	0	1.210.840
<b>TOTAL OPERACIONS FINANCERES</b>	<b>0</b>	<b>115.828.775</b>	<b>115.828.775</b>	<b>55.240.027</b>	<b>54.029.187</b>	<b>0</b>	<b>1.210.840</b>
<b>Total</b>	<b>218.613.753</b>	<b>165.238.549</b>	<b>383.852.302</b>	<b>319.788.294</b>	<b>247.462.163</b>	<b>1.415.638</b>	<b>70.910.493</b>

Quadre 22

### 3.4.1 Taxes i d'altres ingressos

Els drets reconeguts nets del capítol III, "Taxes, preus públics i d'altres ingressos", s'elevaren a 47.576.557 euros i els ingressos líquids, a 42.432.982 euros; el grau d'execució ha sigut, doncs, del 93,1% i el de compliment, del 89,2%.

El desglossament per conceptes es mostra en el quadre següent, en euros:

Concepte	Descripció	Drets recon. nets	Ingressos realitzats	Drets pents. cobr.
301	Publicacions	1.123.955	1.123.955	0
302	Matrícules	25.693.732	25.693.732	0
303	Convenis	19.113.064	13.969.489	5.143.575
390	Reinteguments	721.083	721.083	0
391	D'altres ingressos	924.723	924.723	0
<b>Total</b>		<b>47.576.557</b>	<b>42.432.982</b>	<b>5.143.575</b>

Quadre 23

L'article més significatiu, dins d'aquest capítol, és el 30, "Preus públics", l'import del qual va ser de 45.930.751 euros, que representen el 96,5% dels drets reconeguts totals nets d'aquest capítol. Del pendent de cobrament a 31 de desembre de 2003, que ascendia a 5.143.575 euros, se n'han cobrats fins al mes de setembre de 2004 un total de 4.294.386 euros, el 83,5%.

En el quadre següent s'indica, per a l'exercici de 2003, l'origen dels ingressos per matrícules -sense incloure-hi les matrícules per màsters, cursos i d'altres i per cursos acadèmics-, distingint entre els que han sigut ingressats pels mateixos alumnes, pel Ministeri d'Educació i Ciència o d'altres.

#### PER CONCEPTE 302 DURANT L'EXERCICI 2003

	Directament d'alumnes	M.E.C.	D'altres	Període ampliació	Total
Del curs 03/04	7.233.199	1.700.000	-		8.933.199
Del curs 02/03	8.977.551	3.455.211	-		12.432.762
De cursos anteriors al 02/03	-	-	489.238		489.238
D'altres serveis			-		
<b>Totals</b>	<b>16.210.750</b>	<b>5.155.211</b>	<b>489.238</b>		<b>21.855.199</b>

Quadre 24

Els ingressos d'aquest concepte 302 de l'exercici de 2004, fins a juny de 2004, són els següents:

**PER CONCEPTE 302 DURANT L'EXERCICI 2004**

	<b>Directament d'alumnes</b>	<b>M.E.C.</b>	<b>D'altres</b>	<b>Període ampliació</b>	<b>Total</b>
Del curs 03/04	10.347.109	1.300.000	-		11.647.109
Del curs 02/03			612.076		612.076
<b>Totals</b>	<b>10.347.109</b>	<b>1.300.000</b>	<b>612.076</b>		<b>12.259.185</b>

Quadre 25

Hem comprovat la correcta comptabilitat de l'ajornament dels ingressos per matrícules del curs 2003-2004 i la seua periodificació en la comptabilitat economicopatrimonial.

Dins d'aquest capítol s'inclouen els ingressos obtinguts per la Universitat derivats de la prestació de serveis o activitats regulades en l'article 83 de la LOU. Aquests ingressos es configuren com un clar indicador de l'activitat investigadora de la Universitat.

### 3.4.2 Transferències corrents

Els drets reconeguts nets del capítol IV, "Transferències corrents", s'elevaren a 169.122.818 euros i els ingressos líquids, a 130.198.154 euros, això significa un grau d'execució del 100,1% i un grau de compliment del 77,0%.

El detall dels drets reconeguts nets en el capítol IV, "Transferències corrents", en els exercicis de 2003 i 2002, es mostra en el quadre 26, en euros.

<b>Concepte</b>	<b>2003</b>		<b>2002</b>		<b>Fluct. 03/02</b>
	<b>Import</b>	<b>% s/total</b>	<b>Import</b>	<b>% s/total</b>	
De la Generalitat Valenciana	167.323.909	98,9%	148.899.867	97,5%	12,4%
De l'Administració de l'Estat	749.086	0,5%	1.381.607	0,9%	(45,8%)
D'altres transferències corrents	1.049.823	0,6%	2.370.003	1,6%	(55,7%)
<b>Total</b>	<b>169.122.818</b>	<b>100,0%</b>	<b>152.651.477</b>	<b>100,0%</b>	<b>10,8%</b>

Quadre 26

Els drets reconeguts per transferències corrents de la Generalitat Valenciana s'elevan a 167.323.909 euros, dels quals corresponen 158.040.139 euros a la subvenció global i la resta, a d'altres subvencions corrents.

En el quadre 27 es mostra, en euros, el desglossament de les següents subvencions comptabilitzades per la Universitat.

	<b>Import</b>
- Subvenció concedida en la Llei de Pressuposts	96.823.369
- Suplement a la despesa corrent	47.947.209
<b>Total subvenció ordinària PPF</b>	<b>144.770.578</b>
- Subvenció addicional condicionada a objectius 2002	1.285.904
- Subvenció condicionada a objectius 2003	11.975.794
<b>Total subvenció per objectius</b>	<b>13.261.698</b>
D'altres transferències	7.863
<b>TOTAL SUBVENCÍO GLOBAL</b>	<b>158.040.139</b>
- Transferència corrent per a interessos d'obligacions i préstecs	7.949.619
- D'altres transferències	1.334.151
<b>TOTAL D'ALTRES TRANSFERÈNCIES CORRENTS</b>	<b>9.283.770</b>
<b>TOTAL TRANSFERÈNCIES CORRENTS G.V.</b>	<b>167.323.909</b>

Quadre 27

La Universitat ha comptabilitzat, com a subvenció ordinària del Programa Plurianual de Finançament corresponent a l'exercici de 2003, un import de 144.770.578 euros, segons l'escrit de la Direcció General d'Ensenyaments Universitaris de 2 de gener de 2004.

L'import relatiu a la subvenció condicionada a objectius de 2003, per 11.975.794 euros, s'ha comptabilitzat sobre la base d'una estimació efectuada per la Universitat. En aquest sentit, cal tenir en compte que, d'acord amb els principis comptables públics, la Universitat ha de reconèixer els drets per transferències quan en perceba el cobrament, o quan li siga notificat el reconeixement de l'obligació per part de l'ens que concedeix la transferència.

El quadre 28 recull un resum comparatiu del calendari real de cobraments de la subvenció global de la Generalitat Valenciana dels exercicis de 2001, 2002 i 2003, agrupats per trimestres i expressats en euros. Una part de la subvenció global de la Generalitat Valenciana està pendent de pagament a 31 de desembre de 2003, de la qual se n'ha cobrat un part en el segon trimestre de 2004.

Subvenció global	2001		2002		2003	
	Import	% s/total	Import	% s/total	Import	% s/total
Exercici corrent:						
1r. trimestre	22.597.190	19,3%	27.760.410	20,0%	30.000.000	19,0%
2n. trimestre	22.597.190	19,3%	27.760.410	20,0%	30.007.863	19,0%
3r. trimestre	22.597.190	19,3%	26.758.456	19,3%	30.000.000	19,0%
4t. trimestre	26.247.154	22,3%	27.050.836	19,6%	30.000.000	19,0%
<b>Total exercici corrent</b>	<b>94.038.724</b>	<b>80,2%</b>	<b>109.330.112</b>	<b>78,9%</b>	<b>120.007.863</b>	<b>76,0%</b>
Exercici següent:						
1r. trimestre	10.287.278	8,8%	1.806.560	1,3%	0	0,0%
2n. trimestre	8.508.967	7,3%	16.584.481	12,0%	24.770.578	15,6%
3r. trimestre	96.324	0,1%	0	0,0%	0	0,0%
Pendent de cobrament	4.293.684	3,6%	10.806.883	7,8%	13.261.698	8,4%
<b>Total exercici següent</b>	<b>23.186.253</b>	<b>19,8%</b>	<b>29.197.924</b>	<b>21,1%</b>	<b>38.032.276</b>	<b>24,0%</b>
<b>Total</b>	<b>117.224.977</b>	<b>100,0%</b>	<b>138.528.036</b>	<b>100,0%</b>	<b>158.040.139</b>	<b>100,0%</b>

Quadre 28

Podem assenyalar que un part de la subvenció corrent de l'exercici de 2002 s'ha cobrat al llarg de l'exercici de 2003.

Els 13.261.698 euros restants fan referència a les subvencions per objectius bàsics de 2003 -per import d'11.975.794 euros- i a la diferència en la subvenció d'objectius bàsics de 2002.

Les transferències corrents de l'Administració de l'Estat s'eleva a 749.086 euros, un 45,8% menys que en 2002.

### 3.4.3 Transferències de capital

La previsió definitiva del capítol VII, "Transferències de capital", va ser de 47.152.601 euros i els drets reconeguts nets, de 45.394.232 euros; cosa que representa un grau d'execució del 96,3%.

Els ingressos líquids ascendiren a 19.913.241 euros; això significa un pendent de cobrament de 25.480.991 euros i un grau de compliment del 43,9%.

El detall dels drets reconeguts nets en el capítol VII, "Transferències de capital", en els exercicis de 2003 i 2002, es mostra en el quadre següent, en euros.

Concepte	2003		2002		Variació 03/02
	Import	% s/total	Import	% s/total	
De la Generalitat Valenciana	7.368.255	16,2%	3.486.683	18,1%	111,3%
De l'Administració central	6.369.359	14,0%	8.037.811	41,9%	(20,8%)
De transfers. de capital de l'exterior	30.718.715	67,7%	3.205.192	16,7%	858,4%
D'altres	937.903	2,1%	4.472.422	23,3%	(79,0%)
<b>Total</b>	<b>45.394.232</b>	<b>100,0%</b>	<b>19.202.108</b>	<b>100,0%</b>	<b>136,4%</b>

Quadre 29

El desglossament per articles, tant dels drets reconeguts, com dels ingressos realitzats, es desglossa en el quadre següent, en euros.

Concepte	Drets reconeguts	Ingressos realitzats	Pendent cobrament
Administració de l'Estat	6.369.359	6.069.799	299.560
Organismes autònoms	244.937	221.070	23.867
Ens territorials	7.368.255	5.177.895	2.190.360
D'altres ens públics	492.785	492.785	0
Empreses públiques	65.679	65.679	0
Empreses privades	134.502	134.502	0
Exterior	30.718.715	7.751.511	22.967.204
<b>Total</b>	<b>45.394.232</b>	<b>19.913.241</b>	<b>25.480.991</b>

Quadre 30

L'import que figura en l'article "Transferències de capital de l'Administració de l'Estat" correspon a transferències per convenis amb el Ministeri d'Educació i Cultura. El pendent de cobrament a 31 de desembre de 2003 s'ha cobrat en la seua totalitat en l'exercici de 2004.

L'import que figura en el concepte "Transferències de capital de la Generalitat Valenciana" correspon a les subvencions de capital concedides per la Generalitat Valenciana a la Universitat per convenis, més una part -l'import de la qual és de 750.475 euros- per inversions en infraestructures científiques. A 30 de setembre de 2004 se n'ha cobrat la totalitat; llevat de 24.000 euros.

Les "Transferències de capital de l'exterior" corresponen, d'una banda, a les subvencions per infraestructures científiques i tecnològiques cofinançades amb fons FEDER

Generalitat Valenciana de l'annualitat de 2003, que puguen a 4.676.585 euros; d'altra banda, n'hi ha 22.956.207 euros que corresponen a subvencions procedents del Ministeri de Ciència i Tecnologia fons FEDER, i la resta, a convenis amb l'exterior. A 30 de setembre de 2004 havien sigut cobrats en la seua totalitat, llevat de 592.436 euros corresponents a convenis.

### 3.5 Pressuposts tancats

En el quadre 31 es mostren els saldos de drets i d'obligacions pendents a 31 de desembre de 2002; així com els cobraments, pagaments i les variacions produïdes o els ajusts efectuats durant 2003, i els saldos pendents a 31 de desembre de 2003, en euros.

<b>Drets pendents de cobrament</b>				
<b>Segons comptes</b>	<b>Situació en 2003</b>			
	<b>2002</b>	<b>Ajusts</b>	<b>Definitiu</b>	<b>Cobrat</b>
49.257.271	(1.797.515)	47.459.756	38.718.998	8.740.758

<b>Obligacions pendents de pagament</b>				
<b>Segons comptes</b>	<b>Situació en 2003</b>			
	<b>2002</b>	<b>Ajusts</b>	<b>Definitiu</b>	<b>Pagat</b>
6.014.646	(7.145)	6.007.501	5.950.191	57.310

Quadre 31

Dels drets pendents de cobrament de pressuposts tancats, cal destacar 6.131.689 euros corresponents a la subvenció estimada d'objectius de 2002, de la qual, a 30 de setembre de 2004, quedaven pendents de cobrament 432.212 euros.

### 3.6 Operacions no pressupostàries

En el quadre 32 es reflecteix la composició dels saldos dels comptes no pressupostaris a 31 de desembre de 2003, en euros.



<b>Deutors</b>	<b>31/12/03</b>
Deutors per IVA repercutit	750.079
Deutors per provisions fons per a justificar	51.983
Deutores per distints conceptes	34.613
Dipòsits constituïts a termini	211
<b>Total</b>	<b>836.886</b>

<b>Creditors</b>	<b>31/12/03</b>
Creditors per IVA suportat	41.745
Partides pendents de regularitzar	8.995
Creditors per divises pendents d'aplicar	494.979
Hisenda pública, creditora per IVA	343.477
Hisenda pública, creditora per retencions	3.444.728
Organismes de la Seguretat Social	599.687
Cobraments pendents d'aplicació	2.455.198
Ingressos amb destinació desconeguda CTT	1.609.222
Ingressos amb destinació desconeguda CFP	91.032
Fiances rebudes a curt termini	20.097
<b>Total</b>	<b>9.109.160</b>

Quadre 32

### 3.6.1 Deutors per operacions no pressupostàries

El compte més rellevant és "Deutors IVA repercutit", per import de 750.079 euros, que correspon a l'IVA repercutit en la facturació de la Universitat pendent de cobrament a 31 de desembre de 2003.

### 3.6.2. Creditors per operacions no pressupostàries

Els comptes més rellevants en són "Hisenda pública, creditora per retencions", "Cobraments pendents d'aplicació" i "Ingressos amb destinació desconeguda C.T.T.".

El compte "Hisenda pública, creditora per retencions" correspon a les retencions per l'impost sobre la renda de les persones físiques del mes de desembre de 2003, que s'ingressà en el Tresor públic el mes de gener de 2004.

El compte "Cobraments pendents d'aplicació" recull l'import anticipat per Bancaixa a aquells alumnes que sol·liciten un préstec per matricular-se. La Universitat comptabilitza en aquest compte l'import total rebut pels dits avançaments i va imputant-

lo al pressupost a mesura que va venent cada un dels sis terminis en què l'alumne ha de reemborsar el dit import a Bancaixa.

En el compte "Ingressos amb destinació desconeguda C.T.T.", es registren els ingressos rebuts per convenis d'investigació l'origen dels quals es desconeix al tancament de l'exercici, i s'imputen als corresponents comptes d'ingressos una vegada identificats els convenis a què corresponen.

### **3.7 Balanç de situació i compte de resultats**

El balanç a 31 de desembre dels exercicis de 2000 a 2003 es mostra a continuació, en euros.

<b>BALANÇ</b>	<b>2000</b>	<b>2001</b>	<b>2002</b>	<b>2003</b>
<b>A) IMMOBILITZAT</b>	<b>285.679.084</b>	<b>314.385.633</b>	<b>345.128.150</b>	<b>417.461.217</b>
I. Inversions destinades a l'ús general	-	-	-	-
II. Immobilitzacions immaterials	1.460.460	1.665.477	2.267.114	4.610.875
III. Immobilitzacions materials	284.182.563	312.685.694	342.826.571	412.815.877
IV. Inversions gestionades	-	-	-	-
V. Inversions financeres permanents	36.061	34.462	34.465	34.465
<b>B) DESPESES PER A DISTRIB. EN DIVERSOS EXERS.</b>	<b>-</b>	<b>-</b>	<b>-</b>	<b>-</b>
<b>C) ACTIU CIRCULANT</b>	<b>213.401.367</b>	<b>225.454.774</b>	<b>252.368.583</b>	<b>284.606.175</b>
I. Existències	907.528	897.185	972.990	1.175.588
II. Deutors	170.308.800	190.622.390	218.790.121	259.762.809
III. Inversions financeres temporals	6.010	3.053	559	211
IV. Tresoreria	42.179.029	33.932.146	32.604.913	23.667.567
V. Ajusts per periodificació	-	-	-	-
<b>TOTAL ACTIU</b>	<b>499.080.451</b>	<b>539.840.407</b>	<b>597.496.733</b>	<b>702.067.392</b>
<b>A) FONS PROPIS</b>	<b>320.820.261</b>	<b>351.053.838</b>	<b>386.963.232</b>	<b>446.664.447</b>
I. Patrimoni	290.505.210	320.821.463	351.053.837	386.963.232
II. Reserves	-	-	-	-
III. Resultats d'exercicis anteriors	-	-	-	-
IV. Resultats de l'exercici	30.315.051	30.232.375	35.909.395	59.701.215
<b>B) INGRESSOS PER A DISTRIB. EN DIVERSOS EXERS.</b>	<b>-</b>	<b>-</b>	<b>-</b>	<b>-</b>
<b>C) PROVISIONS PER A RISCS I DESPESES</b>	<b>2.836.777</b>	<b>3.982.396</b>	<b>4.295.470</b>	<b>4.187.242</b>
<b>D) CREDITORS A LLARG TERMINI</b>	<b>148.954.840</b>	<b>163.436.022</b>	<b>186.976.697</b>	<b>200.421.162</b>
I. Emissions d'obligacions i d'altres valors negociables	99.166.997	99.166.997	99.166.997	99.166.997
II. D'altres deutes a llarg termini	49.787.843	64.269.025	87.809.700	101.254.165
III. Desemborsaments pendents sobre accions no exigits	-	-	-	-
<b>E) CREDITORS A CURT TERMINI</b>	<b>26.468.573</b>	<b>21.368.151</b>	<b>19.261.334</b>	<b>50.794.541</b>
I. Emissions d'obligacions i d'altres valors negociables	252.425	252.990	252.989	252.989
II. Deutes amb entitats de crèdit	324.547	1.017.195	1.017.193	13.936.393
III. Creditors	21.317.899	16.091.535	12.612.567	33.386.279
IV. Ajusts per periodificació	4.573.702	4.006.431	5.378.585	3.218.880
<b>TOTAL PASSIU</b>	<b>499.080.451</b>	<b>539.840.407</b>	<b>597.496.733</b>	<b>702.067.392</b>

Quadre 33

El compte del resultat economicopatrimonial dels exercicis de 2000 a 2003 es mostra a continuació, en euros.

<b>DESPESES</b>	<b>2000</b>	<b>2001</b>	<b>2002</b>	<b>2003</b>
<b>Reducció exist. préstecs term. i en curs</b>	<b>0</b>	<b>12.862</b>	<b>0</b>	<b>0</b>
<b>Despeses de funcion. dels serveis i prestac. socials</b>	<b>143.816.187</b>	<b>172.772.481</b>	<b>190.541.446</b>	<b>208.102.532</b>
Despeses de personal	90.867.020	109.530.664	121.060.697	132.167.720
Prestacions socials	0	0	0	0
Dotac. per a amortitz. immob.	14.201.916	16.464.636	18.178.884	20.080.631
Variac. de provisions de tràfic	444.749	(103.614)	(69.931)	(94.234)
Serveis exteriors	31.655.308	38.888.398	42.632.627	47.001.058
Tributs	0	0	671.217	656.409
D'altres despeses de gestió ct.	0	0	0	0
Despeses financeres i assimilables	6.647.194	7.992.397	8.067.952	8.290.948
Variac. de les provis. d'invers. financ.	0	0	0	0
Diferències negatives de canvi	0	0	0	0
<b>Transfers. i subvencions</b>	<b>3.570.012</b>	<b>3.979.469</b>	<b>5.630.273</b>	<b>5.549.812</b>
<b>Pèrdues i despeses extraord.</b>	<b>1.706.874</b>	<b>1.629.410</b>	<b>1.327.858</b>	<b>1.852.349</b>
a) Pèrdues proced. de l'immob.	24.040	27.100	13.765	64.192
b) Pèrdues per operac. d'endeutament	0	0	0	0
c) Despeses extraordinàries	0	0	0	0
d) Despeses i pèrdues d'altres exercicis	1.682.834	1.602.310	1.314.093	1.788.157
<b>INGRESSOS</b>				
<b>Ingressos de gestió ordinària</b>	<b>38.657.099</b>	<b>41.388.434</b>	<b>41.840.561</b>	<b>46.778.916</b>
Ingressos tributaris	23.477.957	24.613.367	23.652.533	26.541.898
Cotitzacions socials	0	0	0	0
Prestacions de serveis	15.179.142	16.775.067	18.188.028	20.237.018
<b>Augment d'exist. prod. term.</b>	<b>36.061</b>	<b>0</b>	<b>75.809</b>	<b>202.598</b>
<b>D'altres ingressos de gestió ordinària</b>	<b>2.548.291</b>	<b>3.206.676</b>	<b>3.075.377</b>	<b>2.684.829</b>
<b>Transfers. i subvencions</b>	<b>137.824.096</b>	<b>162.592.676</b>	<b>188.194.783</b>	<b>224.657.621</b>
<b>Guany i ingressos extra.</b>	<b>342.577</b>	<b>1.438.811</b>	<b>222.442</b>	<b>881.944</b>
a) Beneficis procedents de l'immobilitzat	0	0	0	0
b) Beneficis per operacions d'endeutament	0	0	0	0
c) Ingressos extraordinaris	0	0	0	0
d) Ingressos i beneficis d'altres exercicis	342.577	1.438.811	222.442	881.944
<b>EESTALVI/EST. NEGATIU</b>	<b>30.315.051</b>	<b>30.232.375</b>	<b>35.909.395</b>	<b>59.701.215</b>

Quadre 34

En l'exercici de 2003 l'actiu i el passiu del balanç s'elevaren a 702.067.392 euros i l'estalvi obtingut del compte del resultat economicopatrimonial de l'exercici va ser de 59.701.215 euros.

El saldo de "Tresoreria" a 31 de desembre de 2003 va ser de 23.667.567 euros, amb un saldo en bancs de 23.592.623 euros i la resta en caixes fixes.

El desglossament del saldo de "Deutors" de l'actiu del balanç a 31 de desembre de 2003, és el següent, en euros:

<b>Descripció</b>	<b>Import</b>
Deutors pressupostaris	79.651.251
Deutors no pressupostaris	181.060.859
Provisions	(949.301)
<b>Total</b>	<b>259.762.809</b>

Quadre 35

Dins de "Deutors no pressupostaris" figura un import de 180.224.185 euros pendents de cobrament, generats per l'execució dels dos plans plurianuals d'inversió. A mesura que van executant-se els dits plans, s'incrementa el saldo per a cobrar de la Generalitat Valenciana, amb abonament a "Transferències de capital" del compte de pèrdues i beneficis. Quan vencen les obligacions i els préstecs que finances aqueixos plans plurianuals, la Generalitat Valenciana es fa càrrec de l'amortització de les dites obligacions -tal i com s'estableix en els convenis de col·laboració; llavors la Universitat cancel·la el saldo per a cobrar. Aquest compte, la Universitat el denomina "Deutors a llarg termini" i recull el deute amb la Generalitat Valenciana, i l'ha inclòs en el seu balanç com a actiu circulat, quan hauria de figurar en l'immobilitzat.

En el quadre 36 es mostra, en euros, la conciliació entre el resultat pressupostari i l'economicopatrimonial. La Universitat ha presentat aquest estat en els seus comptes anuals.

<b>1. RESULTAT ECONOMICOPATRIMONIAL</b>	<b>59.701.215</b>
<b>2. RESULTAT PRESSUPOSTARI</b>	<b>2.373.087</b>
<b>3. DIFERÈNCIA</b>	<b>57.328.128</b>
<b>CONCILIACIÓ</b>	
<b>(A) FACTORS POSITIUS</b>	<b>111.795.143</b>
<b>DESPESES PRESSUPOSTÀRIES NO ECONOMICOPATRIMONIALS</b>	<b>95.543.185</b>
Inversions	92.397.849
Periodificació pagues extraordinàries 02	862.924
Periodificació subministraments 02	528.761
Periodificació int. obligacions 02	252.989
Periodificació int. BEI 02	1.017.193
Provisió impostos 02	483.469
<b>INGRESSOS ECONOMICOPATRIMONIALS NO PRESSUPOSTARIS</b>	<b>16.251.958</b>
Variació existències	202.598
Periodificació taxa curs 2002/2003	5.033.585
Provisió morosos	94.234
Deute Generalitat	10.914.396
Ajust obligacions pressuposts tancats	7.145
<b>(B) FACTORS NEGATIUS</b>	<b>54.467.015</b>
<b>INGRESSOS PRESSUPOSTARIS NO ECONOMICOPATRIMONIALS</b>	<b>29.494.345</b>
Periodificació taxes 03/04	3.218.880
Préstecs BCSH	(18.569.131)
Préstecs MEC	4.013.596
BEI	28.000.000
CAM	12.831.000
<b>DESPESES ECONOMICOPATRIMONIALS NO PRESSUPOSTÀRIES</b>	<b>24.972.670</b>
Periodificació pagues extraordinàries 03	863.672
Provisió jubilacions 03	375.240
Periodificació subministraments 03	513.080
Periodificació interessos BEI 03	1.105.393
Interessos obligacions 03	252.989
Amortitzacions 03	20.064.782
Ajust drets pressupostaris tancats	1.797.514
<b>DIFERÈNCIA (A-B)</b>	<b>57.328.128</b>

Quadre 36

### 3.8 Anàlisi de l'endeutament

En el quadre següent es reflecteix la situació de l'endeutament de la Universitat.

Entitat financera	Import formalitzat	Any		Entitat avalista	Deute viu a 31/12	
		Formalitz.	Venciment		2002	2003
BEI	8.414.169	1999	2019	GV	8.414.169	8.414.169
BEI	27.276.700	2000	2020	GV	27.276.700	27.276.700
BEI	28.000.000	2003	2023	GV	0	28.000.000
MEC	22.495.047	2000/2003	2004/2018	Bancaja-BSCH	18.481.451	22.495.047
Subtotal	86.185.916				54.172.320	86.185.916
BSCH	18.000.000	1997	2004	GV	33.637.379	15.068.249
CAM	12.831.000	2003	2004	UPV	0	12.831.000
Subtotal	30.831.000				33.637.379	27.899.249
1ª Emissió oblig.	54.091.089	1997	2022	GV	54.091.089	54.091.089
2ª Emissió oblig.	45.075.908	1998	2013	GV	45.075.908	45.075.908
Subtotal	99.166.997				99.166.997	99.166.997
<b>Total</b>	<b>216.183.913</b>				<b>186.976.696</b>	<b>213.252.162</b>

Quadre 37

De l'anàlisi realitzada sobre el balanç, destaquem el saldo del compte "D'altres deutes a llarg termini" (vegeu el quadre 33), per import de 101.254.165 euros. Aquest import recull, d'una banda, el deute contret per la Universitat amb el Banc Europeu d'Inversions, que puja a 63.690.869 euros, dins el conveni formalitzat amb la Generalitat Valenciana per a finançar les seues operacions d'inversions (en el qual s'estableix que la Generalitat Valenciana s'obliga de forma incondicional a transferir a la Universitat les quantitats necessàries perquè aquesta faça front a totes les seues obligacions de pagament assumides en virtut del dit finançament, ja siga de principal, d'interessos, d'indemnitzacions, etc.). D'altra banda, els préstecs del Ministeri de Ciència i Tecnologia, que recullen els avançaments reemborsats concedits a la Universitat pel dit Ministeri per a ajudes a parcs científics i tecnològics, per import de 22.495.047 euros (la finalitat dels quals és l'equipament i la infraestructura científicotecnològics per a serveis de suport a l'activitat empresarial i per a infraestructura i sistemes d'informació i comunicacions). I finalment una pòlissa de crèdit del BSCH, amb un saldo disposat a 31 de desembre de 2003 de 15.068.249 euros, per fer front al II Pla d'Inversions.

També destaca en el balanç el compte a curt termini "Deutes amb entitats de crèdit", per import de 13.936.393 euros, que es compon de la pòlissa de crèdit amb la CAM de

12.831.000 euros a tres mesos (necessària per a efectuar els pagaments relacionats amb el FEDER al tancament de l'exercici de 2003), i d'1.105.393 euros, que corresponen als interessos a curt termini de deutes amb entitats de crèdit meritats i pendents de pagament a 31 de desembre de 2003.

En el mes de juliol de 1997, la Generalitat Valenciana i el conjunt de les universitats d'aquesta Comunitat, aconseguiren un acord gràcies al qual es garantia el finançament del Pla d'Inversions. En virtut dels compromisos signats per cada universitat, es va realitzar una emissió d'obligacions a llarg termini. Aquesta Universitat efectuà dos emissions d'obligacions: la primera, el 30 d'octubre de 1997, amb un venciment a 25 anys i un interès anual fix del 6,6%, llevat del primer cupó, que era al 7,46%; la segona emissió, el 30 de març de 1998, a 20 anys i un interès anual fix del 5,55%, llevat del primer cupó, al 3,94%.

La Universitat no ha prestat avals a tercers.

### 3.8.1 Pla d'estabilitat pressupostària

El 18 de desembre de 2000 es va signar un conveni de col·laboració entre l'Administració General de l'Estat, la Generalitat Valenciana i les cinc universitats de la Comunitat Valenciana, per a la consecució de l'equilibri pressupostari i la contenció de l'endeutament de les universitats, per als exercicis de 2000, 2001 i 2002.

Aquesta Universitat sí que va complir amb l'equilibri pressupostari l'any 2001, malgrat que no va complir amb la contenció de l'endeutament; tal i com es mostra en el quadre següent, en euros.

	Dèficit		Deute	
	S/ Universitat	S/Conveni	S/ Universitat	S/Conveni
Capítols 1 a 7 ingressos	187.546.759			
Capítols 1 a 7 despeses	204.881.252			
Dèficit/Deute any 2001	(17.334.493)	(22.237.448)	166.866.305	163.361.100

Quadre 38

En l'exercici següent, l'any 2002, el dèficit i el deute quedaren com segueix, en euros:



	Dèficit		Deute	
	S/ Universitat	S/Conveni	S/ Universitat	S/Conveni
Capítols 1 a 7 ingressos	217.621.03			
Capítols 1 a 7 despeses	226.893.66			
Dèficit/Deute any 2002	(9.272.63)	0	173.978.841	163.361.100

Quadre 39

Segons aquestes dades, la Universitat, en l'exercici de 2002, no ha complit el citat conveni pel que fa al dèficit, fonamentalment a causa del sistema de finançament de les inversions, el qual obliga les universitats a endeutar-se, en comptes de ser finançades per la Generalitat Valenciana amb transferències de capital. La Universitat no ha complit en els dos exercicis amb la contenció de l'endeutament.

### 3.8.2 Despeses financeres

La previsió definitiva del capítol III, "Despeses financeres", ascendí a 9.679.164 euros; s'hi han reconegut obligacions per import de 9.162.564 euros, la qual cosa representa un grau d'execució del 94,7%. Els pagament líquids han ascendit a 8.848.506 euros, que donen un grau de compliment del 96,6%.

La composició a 31 de desembre de 2003, en euros, n'és la següent:

Concepte	Obligacions reconegudes
Interessos préstecs i avançaments	2.770.191
Interessos per obligacions i bons	6.071.725
Interessos demora	212.356
D'altres despeses financeres	108.292
<b>Total</b>	<b>9.162.564</b>

Quadre 40

### 3.8.3 Passius financers de l'estat de despeses

La previsió definitiva del capítol IX, "Passius financers", de l'estat de despeses de 2003, s'eleva a 29.411.494 euros, i s'hi han reconegut obligacions per import de 28.964.562 euros, que donen un grau d'execució del 98,5%. Els pagament líquids han ascendit a 28.964.562 euros, que generen un grau de compliment del 100,0%,

La composició a 31 de desembre de 2003, en euros, n'és la següent:

<b>Article</b>	<b>Obligacions reconegudes</b>
Devolució d'avançaments	964.562
Amortització de préstecs	28.000.000
<b>Total</b>	<b>28.964.562</b>

Quadre 41

Les obligacions reconegudes en l'article "Devolució d'avançaments" corresponen a la devolució de l'avançament reemborsable rebut del Ministeri de Ciència i Tecnologia per ajudes a parcs científics i tecnològics, per import de 964.562 euros.

L'"Amortització de préstecs", per import de 28.000.000 d'euros, correspon a la devolució per aqueix import de la pòlissa de crèdit amb el BSCH, mitjançant la formalització d'un nou préstec pel mateix import amb el Banc Europeu d'Inversions (vegeu l'apartat 3.8.4). La Universitat hauria d'haver comptabilitzat en aquest capítol la variació neta (la diferència entre el saldo disposat de la pòlissa a 1 de gener de 2003 i a 31 de desembre de 2003) de la pòlissa de crèdit en l'exercici de 2003, per import de 18.569.130 euros, i no la totalitat del préstec obtingut.

#### **3.8.4 Passius financers de l'estat d'ingressos**

La previsió definitiva del capítol IX, "Passius financers", de l'estat d'ingressos de 2003 s'eleva a 44.265.316 euros, i s'hi han reconegut drets per import de 55.240.027 euros, la qual cosa indica un grau d'execució del 124,8%. De l'import de drets reconeguts, se n'han ingressats 54.029.187 euros, que generen un grau de compliment del 97,8%.

La composició a 31 de desembre de 2003, en euros, n'és la següent:

<b>Article</b>	<b>Drets reconeguts</b>
Préstecs d'ens públics	4.978.157
Préstecs de fora del sector públic	50.261.870
<b>Total</b>	<b>55.240.027</b>

Quadre 42

Els drets reconeguts en l'article "Préstecs d'ens públics" corresponen als avançaments reemborsables rebuts del Ministeri de Ciència i Tecnologia per a ajudes a parcs científics i tecnològics.

Els drets reconeguts en l'article "Préstecs de fora del sector públic" estan composts pels següents conceptes, en euros:

<b>Concepte</b>	<b>Import</b>
Disposició pòlissa BSCH	9.430.870
Pòlissa de crèdit de la CAM	12.831.000
Desemborsament del BEI	28.000.000
<b>Total</b>	<b>50.261.870</b>

Quadre 43

La "Disposició pòlissa BSCH", per 9.430.870 euros, correspon, d'una banda, a la reposició de l'import del BEI, per 28.000.000 d'euros, per a cobrir la pòlissa de crèdit; menys 18.569.130 euros d'amortització de la pòlissa del BSCH en l'exercici e 2003.

La Universitat hauria d'haver comptabilitzat en aquest capítol 40.831.000 euros que corresponen al desemborsament del préstec del BEI i a la disposició de la pòlissa de crèdit de la CAM. L'efecte en el resultat pressupostari d'aquest ajust en el capítol IX d'ingressos, és zero, tenint en compte que en el capítol IX de despeses la Universitat també l'ha comptabilitzat inadecuadament. (Vegeu l'apartat 3.8.3).

## 4. ORGANITZACIÓ

### 4.1 Estructura de la Universitat

La Universitat Politècnica està integrada per quatre campus, segons el detall següent:

Nom del campus	Direcció	Distància al Rectorat
Campus de Vera	Camí de Vera, s/n. 46022 València	0 Km
Campus de Blasco Ibáñez	Avda. Blasco Ibáñez, 21. 46010 València	2 Km
Campus de Gandia	Carretera Nazaret-Oliva, s/n. 46730 Gandia (València)	70 Km
Campus d'Alcoi	Pl. Ferrándiz Carbonell, s/n. 03801 Alcoi (Alacant)	100 Km

Quadre 44

Els alumnes matriculats en el curs 2003-2004 en cada un d'aquests campus foren 29.766, 1.575, 2.905 i 2.375, respectivament -segons que es detalla en els quadres 45 a 48-, la qual cosa fa un total de 36.621 alumnes. Això vol dir que el 81,3% dels alumnes de la Universitat cursen els seus estudis pròxims al Rectorat, el 4,3% ho fan a una distància de dos quilòmetres, el 7,9% estudien a setanta quilòmetres, i el 6,5%, a cent quilòmetres del Rectorat.

L'article 7 de la LOU assenyala que les universitats públiques estaran integrades per facultats, escoles tècniques o politècniques superiors, escoles universitàries o escoles universitàries politècniques, departaments, instituts universitaris d'investigació i d'altres centres.

Els centres i estructures que integren els dits campus són els següents a 31 de desembre de 2003:

Tipus centre/Estructura	Campus Vera	Campus B. Ibáñez	Campus Gandia	Campus Alcoi	Total
Facultats	3	0	0	0	3
Escola tècnica o politècnica superior	9	1	1	1	12
Escola universitària o politècnica	0	0	0	0	0
Departaments	43	0	0	1	44
Instituts universitaris	40	0	0	0	40
Centres adscrits	5	0	0	0	5
Centre no presencial	1	0	0	0	1
<b>Total</b>	<b>101</b>	<b>1</b>	<b>1</b>	<b>2</b>	<b>105</b>

Quadre 45

Els centres adscrit són els següents: EUITI-Ford, Florida-Centre de Formació, Facultat d'Estudis de l'Empresa, MUST i Escola de Turisme Pax.

El centre no presencial correspon a la Universitat Politècnica Oberta, que es va crear l'any 2000.

Segons la informació obtinguda de la Unitat de Planificació de la Universitat, durant els exercicis de 2000 a 2003 s'han produït les següents altes i baixes, per tipus de centres i estructures:

Tipus de centre/Estructura	2000		2001		2002		2003	
	Altes	Baixes	Altes	Baixes	Altes	Baixes	Altes	Baixes
Instituts universitaris	1	0	5	0	0	0	6	0
Centres adscrits	0	0	0	1	0	0	1	0
Centre no presencial	1	0	0	0	0	0	0	0
<b>Total</b>	<b>2</b>	<b>0</b>	<b>5</b>	<b>1</b>	<b>0</b>	<b>0</b>	<b>7</b>	<b>0</b>

Quadre 46

Segons el quadre anterior, en l'exercici de 2000 hi hagué dues altes: l'únic centre no presencial de la Universitat, que és la Universitat Politècnica Oberta i l'Institut per a la Creació i Desenvolupament d'Empreses. En l'exercici de 2001 hi hagué cinc altes: el Centre d'Ecologia Química Agrícola, l'Institut CMT-Motors Tèrmics, l'Institut Agroforestal Mediterrani, l'Institut d'Enginyeria Energètica i l'Institut de Matemàtica Multidisciplinar; i una baixa, el CEU San Pablo. En l'exercici de 2003 hi ha hagut set altes: un centre adscrit, que és l'Escola de Turisme Pax, i sis instituts, l'Institut de Matemàtica Pura i Aplicada, el Centre de Tecnologia Nanofotònica, el Centre en Xarxa de Suport a la Innovació en la Prevenció de Riscs Laborals, el Centre Avançat de Microbiologia d'Aliments, el Centre d'Investigació de Tecnologia de Vehicles i l'Institut de Disseny per a la Fabricació i Producció Automatitzada.

En l'exercici de 2003 el nombre d'alumnes matriculats, així com el PAS adscrit als diferents centres, classificats per campus, i l'import en euros de les despeses gestionades, es reflecteixen en els quadres següents.

**CAMPUS DE VERA**

<b>Tipus de centre</b>	<b>Nombre matriculats (03/04)</b>	<b>Nombre PAS</b>	<b>Despeses (*) gestionades</b>
Facultat de Belles Arts	2.157	21	601.386
Facultat d'Informàtica	1.560	15	430.895
Facultat d'Administració i Direcció d'Empreses	1.610	14	182.263
ETSI Industrials	3.894	31	886.757
ETSI Agrònoms	2.157	24	615.877
ETSI Arquitectura	3.491	28	941.849
ETSI Camins, Canals i Ports	2.763	22	787.436
ETSI Enginyeria del Disseny	3.766	27	837.574
ETSI Informàtica Aplicada	2.228	16	544.241
ETSI Gestió de l'Edificació	3.277	20	621.571
ETSI Telecomunicació	1.895	16	525.341
ETSI Geodèsica, Cartogràfica i Topogràfica	968	15	389.196
<b>Total</b>	<b>29.766</b>	<b>249</b>	<b>7.364.386</b>

(\*) Pressupost inicial.

Quadre 47

**CAMPUS BLASCO IBAÑEZ**

<b>Tipus de centre</b>	<b>Nombre matriculats (03/04)</b>	<b>Nombre PAS</b>	<b>Despeses (*) gestionades</b>
ETS Medi Rural i Enologia	1.575	18	510.874

(\*) Pressupost inicial.

Quadre 48

**CAMPUS GANDIA**

<b>Tipus de centre</b>	<b>Nombre matriculats (03/04)</b>	<b>Nombre PAS</b>	<b>Despeses (*) gestionades</b>
EPS Gandia	2.905	37	1.041.428

(\*) Pressupost inicial.

Quadre 49

**CAMPUS ALCOI**

<b>Tipus de centre</b>	<b>Nombre matriculats (03/04)</b>	<b>Nombre PAS</b>	<b>Despeses (*) gestionades</b>
EPS Alcoi	2.375	28	880.757

(\*) Pressupost inicial.

Quadre 50

#### **4.2 Òrgans de govern i representació**

L'anàlisi realitzada ha tingut com a objectiu, d'acord amb la documentació facilitada, verificar l'existència i l'exercici de les funcions que corresponen als distints òrgans de govern i representació.

Amb el decret 253/2003, de 19 de desembre, del Consell de la Generalitat Valenciana, s'aproven els Estatuts de la Universitat Politècnica de València, que entren en vigor el 27 de desembre de 2003, i s'hi deroga el decret 145/1985, de 20 de setembre, del Consell de la Generalitat Valenciana, per mitjà del qual s'havien aprovat els anteriors Estatuts de la Universitat.

En els nous Estatuts, i d'acord amb l'article 13 de la LOU, per al govern, representació i administració de la Universitat Politècnica de València, s'estableixen com a mínim els òrgans següents:

- a) Òrgans col·legiats d'àmbit general, que són: El Consell Social, el Consell de Govern, el Claustre Universitari i la Junta Consultiva.
- b) Òrgans unipersonals d'àmbit general, que són: el rector, els vicerectors, el secretari general i el gerent.
- c) Òrgans col·legiats dels centres docents universitaris: Junta d'Escola o Facultat.
- d) Òrgans unipersonals dels centres docents universitaris: director d'Escola o degà de Facultat.
- e) Òrgans col·legiats dels departaments: el Consell de Departament.
- f) Òrgans unipersonals dels departaments: director de Departament.
- g) Òrgans unipersonals dels instituts universitaris d'investigació: el director de l'Institut Universitari d'Investigació.

La Universitat no ha constituït el Consell de Direcció, ja que aquest òrgan és opcional, segons la LOU. L'article 20.4 diu que el rector, per a l'exercici de les seues competències, serà assistit per un Consell de Direcció, en el qual estaran presents els

vicerectors, el secretari general i el gerent. A aquest Consell, la Universitat el denomina "Reunió d'equip rectoral".

#### **4.2.1 Consell Social**

El Consell Social és l'òrgan de participació de la societat en la Universitat i és també un òrgan per a la relació i col·laboració d'aquesta amb l'entorn social.

Segons l'article 40 dels nous Estatuts de la Universitat, el Consell Social s'ajustarà al que es dispose en la llei de la Comunitat Autònoma, que en aquest cas és la Llei de la Generalitat Valenciana 2/2003, de 28 de gener, de Consells Socials de les Universitats Públiques Valencianes, i les seues funcions seran les que els atribuisca la dita Llei.

Són membres del Consell Social, en representació de la Universitat: el rector, el secretari general i el gerent; un professor, un estudiant i un representant del personal d'administració i serveis, elegits pel Consell de Govern d'entre els seus membres. Els membres elegits seran renovats després d'haver sigut renovats els representants del Claustre en el Consell de Govern.

El Consell Social vigent durant l'exercici de 2003 va ser constituït el 20 de juny de 1985.

El 18 de desembre de 2003 es celebra la sessió constitutiva del Consell Social i s'hi procedeix -conformement al que s'estableix en la disposició transitòria primera de la Llei 2/2003- a la constitució del nou Consell Social de la Universitat Politècnica de València, d'acord amb una nova estructura. La composició d'aquest Consell Social és de 22 membres, dels quals solament 19 assistiren a la dita sessió, un 86,4%.

Durant l'exercici de 2003 s'han convocat set sessions del Consell Social, més la sessió constitutiva, amb una participació d'assistència per part dels seus membres del 63,3%. Les funcions més importants realitzades en aquestes sessions han sigut les d'aprovació de:

- la creació d'instituts universitaris;
- la RLT del PDI i les seues modificacions;
- la liquidació del pressupost de 2002;
- la firma del conveni de col·laboració entre la Generalitat Valenciana i la resta d'universitats públiques de la Comunitat Valenciana (llevat de la Miguel Hernández d'Elx).
- la modificació de la RLT del PAS;
- títols propis;
- la pròrroga del pressupost de l'exercici de 2003.



Tenint en compte el que es va aprovar en les sessions realitzades en l'exercici de 2003, el Consell Social sí que ha complert l'article 14.3 de la LOU, quant a les funcions que ha d'efectuar.

#### **4.2.2 Consell de Govern**

D'acord amb l'article 15 de la LOU, el Consell de Govern és l'òrgan de govern de la Universitat. Estableix les línies estratègiques i programàtiques de la Universitat, així com les directrius i els procediments per a la seua aplicació, en els àmbits d'organització de l'ensenyament, investigació, recursos humans i econòmics i elaboració dels pressuposts, i exerceix les funcions previstes en aquesta Llei, més les que establisquen els Estatuts.

Els nous Estatuts de la Universitat, en l'article 42, desenvolupen la composició, elecció i renovació del Consell de Govern. D'acord amb la LOU, i així ho dicten els Estatuts, el Consell de Govern de la Universitat Politècnica de València estarà presidit pel rector o vicerector que el substituïska i tindrà la composició següent:

- el rector,
- el secretari general,
- el gerent,
- tres representants del Consell Social que no pertanyen a la comunitat universitària,
- cinquanta membres, dels quals quinze seran designats pel rector, vint representants del Claustre, sis directors d'escoles o degans de facultat, sis directors de departament i tres directors d'institut universitari d'investigació.

Els articles 43 i 44 dels nous Estatuts de la Universitat desenvolupen les funcions i el funcionament del Consell de Govern.

El Consell de Govern vigent en l'exercici de 2003 es va constituir el 25 de setembre de 2002; durant l'exercici de 2003 se n'ha convocat nou sessions. El Consell de Govern Provisional està compost per 56 membres, i hi ha assistit una mitjana de 41 membres per sessió, un 73,2%. Les funcions més importants realitzades en aquestes sessions han sigut les següents:

- seguiment del procés d'elaboració dels Estatuts;
- ratificació de la creació d'instituts universitaris;
- ratificació de la creació de places de PAS en la RLT i modificació de la RLT de PAS;
- ratificació de la RLT de PDI;

- coneixement de la liquidació del pressupost de 2002;
- ratificació de l'aprovació de títols propis;
- ratificació de l'informe sobre la pròrroga del pressupost de l'exercici de 2003 per al de 2004.

#### **4.2.3 Claustre Universitari**

D'acord amb l'article 16 de la LOU, el Claustre Universitari és el màxim òrgan de representació de la Comunitat Universitària. Li correspon l'elaboració dels Estatuts i les altres funcions que li atribuisca la dita Llei.

Els nous Estatuts de la Universitat, en l'article 46, desenvolupen la composició, l'elecció i el mandat del Claustre Universitari. D'acord amb la LOU, i així ho dicten els Estatuts, el Claustre estarà integrat pel rector, que el presidirà, el secretari general, que hi actuarà com a secretari, el gerent i tres-cents membres més.

Els articles 47 i 48 dels nous Estatuts de la Universitat desenvolupen les funcions i el funcionament del Claustre Universitari.

El Claustre Universitari vigent durant l'exercici de 2003 es va constituir el 4 de juliol de 2002.

Durant l'exercici de 2003 s'han convocat tres sessions del Claustre Universitari, compost per 300 membres, i hi ha assistit una mitjana de 214 membres per sessió, un 71,3%.

Entre les funcions realitzades pel Claustre Universitari durant l'exercici de 2003, destaca l'aprovació dels Estatuts de la Universitat.

#### **4.2.4 Consell de Departament**

Segons l'article 19 de la LOU, el Consell de Departament, presidit pel seu director, és el seu òrgan de govern col·legiat. Estarà integrat pels doctors membres del departament, així com per una representació de la resta del personal docent i investigador no doctor, en la forma que determinen els Estatuts. En tot cas, els Estatuts garantiran la presència d'una representació dels estudiants i del personal d'administració i serveis.

La composició, el funcionament i les funcions se'n regulen en el articles 71 a 74 dels nous Estatuts de la Universitat. Entre les seues funcions més importants estan les d'eleger el director del departament, l'organització d'aquest, la distribució del pressupost, la relació de despeses i la seua execució, proposar al centre els tribunals de selecció de les assignatures que imparteix, promoure la contractació de professors emèrits i visitants, proposar la contractació de personal per a treballs temporals o específics i elaborar el projecte de reglament del departament. Es reunirà, almenys, dues vegades l'any.

A la Universitat hi ha 44 departaments durant el curs 2003-2004, dels quals hem seleccionat cinc departaments per comprovar-ne el funcionament dels consells i els principals acords presos. Els departaments elegits són:

#### **4.2.4.1 Departament d'Idiomes**

El Consell del Departament està compost per 126 membres. Durant 2003 es va reunir en tres ocasions, amb una assistència mitjana de 57 membres, un 45,2% del total. Els principals assumptes tractats foren:

- Autonomia financera i d'organització: Tancament de l'exercici anterior i aprovació de la distribució del pressupost del Departament per a 2003. Compra de material docent i d'ofimàtica.
- Docència: Convalidació de cursos de doctorat, propostes d'assignatures per al curs 2003-2004, treballs d'investigació, contractació de professorat. Criteris per a assignar la docència en el Departament.
- Sistemes d'avaluació: enquestes d'avaluació del professorat, comissions de selecció per a les bosses de treball, informe de la comissió de qualitat.
- Estratègies i plans d'actuació: Trasllat als nous locals del Departament, proposta de canvi de nom del Departament.

#### **4.2.4.2 Departament d'Enginyeria de la Construcció**

El Consell, el componen 68 membres, que han passat a 71 després de la sessió de 27 de novembre de 2003. En 2003 s'ha reunit en quatre ocasions, amb una mitjana de 25 assistents per sessió, un 36,8% del total. Entre altres, s'hi han tractat les matèries següents:

- Autonomia financera i d'organització: Presentació i aprovació de la proposta de pressupost del Departament per a 2003.
- Docència: Aprovació de noves contractacions de professors associats, canvi d'àrea de professors, pròrroga de contractes del personal contractat.
- Estratègies i plans d'actuació: Informes i al·legacions a l'esborrany sobre "Present i futur del professorat de la Universitat". Catalogació de llocs de tècnics de laboratori i caps de negociat del Departament.

#### **4.2.4.3 Departament de Conservació i Restauració de Béns Culturals**

El Consell del Departament està format per 35 membres. En 2003 s'ha reunit en vuit ocasions, amb una mitjana de 23 assistents per sessió, un 65,7% del total. Els assumptes més importants tractats en l'exercici són:

- Autonomia financera i d'organització: Informe sobre el pressupost de la Facultat de Belles Arts.
- Docència: Programes d'assignatures del curs 2003-2004, proposta de cursos de doctorat, bases per a la contractació i promoció del PDI. Informe del pla d'estudis.
- Estratègies i plans d'actuació: Proposta de distribució de nous espais. Informe sobre el projecte bàsic de la facultat vella.
- Sistemes d'avaluació: Nomenaments dels membres de la comissió de seguiment de la qualitat de la Facultat de Belles Arts.

#### **4.2.4.4 Departament d'Enginyeria Tèxtil i Paperera**

El Consell del Departament es compon de 24 membres. Durant 2003 es va reunir en vuit ocasions, amb una mitjana d'assistència de vint membres per sessió, un 83,3% del total. Els principals assumptes tractats foren:

- Autonomia financera i d'organització: complement retributiu per dedicació docent i liquidació del pressupost de 2002.
- Docència: Noves titulacions. Títol d'especialista universitari per al programa de doctorat. Títols de tesis. Presentació i lectura de tesis.
- Sistemes d'avaluació: Aprovació de la comissió d'avaluació de la bossa de treball i pla d'avaluació de la qualitat.

#### **4.2.4.5 Departament de Tecnologia d'Aliments**

El Consell del Departament està format per setanta membres. En 2003 s'ha reunit en cinc ocasions, amb una mitjana de 27 assistents per sessió, un 38,6% del total. Els assumptes més importants tractats en l'exercici són:

- Autonomia financera i d'organització: Pressupost del Departament, criteri de repartiment de l'ajuda del tercer cicle i informe d'assignació de retribucions addicionals al professorat. Informe econòmic.
- Docència: Programes d'assignatures del curs 2003-2004, memòries docents, Pla d'Ordenació Docent (POD) del curs 2003-2004. Proposta de candidats per a places de professors associats i augment de dedicació d'un professor. Aprovació del Màster de Formació Específica, places d'ajudant, programa "Cantera" i convocatòries de places de professorat. Noves titulacions de Tecnologia d'Aliments.
- Estratègies i plans d'actuació: Organització del personal d'administració i serveis.

#### 4.2.5 Òrgans unipersonals

El rector és la màxima autoritat acadèmica de la Universitat i en deté la representació. Exerceix la direcció, el govern i la gestió de la Universitat, desenvolupa les línies d'actuació aprovades pels òrgans col·legiats corresponents i n'executa els acords. El rector va ser nomenat per primera vegada el 5 de maig de 1986, i després, quatre vegades més; l'últim nomenament ha tingut lloc el 30 de març de 2004.

Els vicerectors són els responsables de la gestió de les funcions universitàries que els atribueix el rector i actuen sota la direcció immediata d'aquest.

La Universitat compta amb els següents vicerectors:

<b>Denominació del vicerectorat</b>	<b>Data de nomenament de l'actual vicerector</b>
D'Alumnat	26/09/03
De Coordinació Cultura i Territori	09/03/00
De Coordinació d'Investigació	09/03/00
De Coord. Planific. i Afers Econòmics	09/01/01
De Cultura	09/03/00
D'Ocupació	09/03/00
D'Infraestructura i Manteniment	22/12/03
D'Investigació, Desenvolupament i Innovació	09/03/00
De la Fundació UPV	09/03/00
De Personal Docent i Investigador	27/09/03
De Promoció Lingüística	09/03/00
De la Universitat Politècnica Oberta	09/03/00
D'Espai Europeu d'Educació Superior	16/09/03

Quadre 51

El secretari general és el fedatari públic dels actes i acords de la Universitat i assisteix el rector en les tasques d'organització i administració d'aquesta. El secretari general va ser nomenat el 26 d'abril de 2002.

### **4.3 Gestió i control intern**

#### **4.3.1 Gestió**

La Universitat no té cap organigrama de les unitats administratives que integren els serveis centrals i les seues funcions. Tampoc no té un organigrama sobre l'estructura i els mitjans personals amb què compta la Gerència.

#### **4.3.2 Control intern**

L'òrgan de control intern de la Universitat Politècnica de València es denomina Servei de Fiscalització i depén orgànicament de la Vicegerència. Està regulat en l'article 139 dels nous Estatuts de la Universitat, on es diu que: "*La Universitat assegurarà el control intern de les seues despeses, ingressos i inversions d'acord amb els principis de legalitat, eficàcia, eficiència i economia, a través de la unitat administrativa corresponent, la qual actuarà amb plena autonomia funcional*". En aquest sentit, la dependència de l'òrgan de control intern de la Vicegerència no resulta la més adequada perquè aquest òrgan exercisca de manera independent les funcions que té assignades.

El personal adscrit a l'òrgan interventor és el següent: un cap de servei, tres caps de negociat i un administratiu. Segons la informació facilitada, la fiscalització que s'hi realitza és prèvia en els capítol II i VI del pressupost de despeses, i a posteriori en la resta de capítols de despeses i ingressos. No ens han facilitat els informes de fiscalització efectuats, i tampoc no hi ha constatació de l'existència de plans d'actuació, procediments i memòries del treball realitzat.

Durant l'exercici de 2003, el nombre total d'expedients fiscalitzats va ser de 152.902, que van implicar un import de 168.865.000 euros. D'aquests expedients, en foren objecte d'advertiment de suspensió en la seua tramitació un total de 4.194, un 2,7% del total examinat. Així mateix, durant l'exercici de 2003 s'han fiscalitzat 24.837 expedients de caixa fixa, fons per a justificar i pagaments per a justificar, per un total de 5.004.000 euros; el nombre d'advertiments de suspensió per haver trobat defectes o anomalies en la justificació de les dites despeses, ha sigut de 853 expedients, un 3,4% del total.

### **4.4 Mitjans personals**

#### **4.4.1 Evolució de l'estructura i del cost dels recursos humans**

En els quadres 52 i 53 es recull la informació facilitada per la Universitat, a 31 de desembre de 2003, referida als exercicis de 2001 a 2003, sobre, respectivament, el nombre de personal docent i investigador que hi presta els seus serveis i el cost en euros d'aqueix personal, per àrees d'ensenyament i distingint entre personal funcionari i laboral. Tant en aquests quadres, com en la resta de quadres d'aquest apartat, no s'inclou la informació referida a l'any 2000, perquè la Universitat no ens l'ha facilitada, ja que en el dit període disposaven d'una aplicació informàtica distinta.

Àrea Ensenyament	Exercici 2001			Exercici 2002			Exercici 2003		
	Personal docent i investigació			Personal docent i investigació			Personal docent i investigació		
	Nombre funcion.	Nombre laborals	Nombre d'altre personal	Nombre funcion.	Nombre laborals	Nombre d'altre personal	Nombre funcion.	Nombre laborals	Nombre d'altre personal
Humanitats	73	38		77	51		84	43	
Socials i Jurídiques	209	125		210	151		224	148	
Experimentals	354	134		370	123		380	119	
CC. Salut	0	0		0	0		0	0	
Tècniques	977	466		982	487		1.040	479	
<b>Total parcial</b>	<b>1.613</b>	<b>763</b>		<b>1.639</b>	<b>812</b>		<b>1.728</b>	<b>789</b>	
<b>Total exercici</b>	<b>2.376</b>			<b>2.451</b>			<b>2.517</b>		

(\*) La distribució del personal docent i investigador s'ha realitzat atenent a l'àrea de coneixement adscrita per a cada exercici.

Quadre 52

Àrea Ensenyament	Exercici 2001			Exercici 2002			Exercici 2003		
	Personal docent i investigació			Personal docent i investigació			Personal docent i investigació		
	Cost funcion.	Cost laborals	Cost d'altre personal	Cost funcion.	Cost laborals	Cost d'altre personal	Cost funcion.	Cost laborals	Cost d'altre personal
Humanitats	2.123.872	760.510		2.487.278	705.876		2.802.675	707.969	
Socials i Jurídiques	6.753.895	1.524.214		7.544.408	1.639.609		8.069.948	1.806.772	
Experimentals	12.507.044	1.977.912		13.680.907	2.061.559		14.893.611	2.065.675	
CC. Salut	0	0		0	0		0	0	
Tècniques	32.197.859	6.108.163		34.865.435	6.703.377		37.289.026	6.778.364	
<b>Total parcial</b>	<b>53.582.670</b>	<b>10.370.799</b>		<b>58.578.028</b>	<b>11.110.421</b>		<b>63.055.260</b>	<b>11.358.780</b>	
<b>Total exercici</b>	<b>63.953.469</b>			<b>69.688.449</b>			<b>74.414.040</b>		

Quadre 53

En els quadres 52 i 53 s'observa que, en el període comprès entre 2001 i el 2003, l'increment del nombre de personal docent i investigador ha sigut del 5,9% i el del cost d'aqueix personal, del 16,4%.

Tant del quadre 52 com del 53, es dedueix que l'àrea que concentra el major nombre de PDI és la de Tècniques, amb uns percentatges pròxims al 60% del total, durant els tres exercicis.

En els quadres 54 i 55 es recull la informació facilitada per la Universitat, referida als exercicis de 2001 a 2003, sobre, respectivament, el nombre de personal d'administració i serveis que hi presta el seu serveis i el cost d'aqueix personal en euros, per àrees d'ensenyament i distingint entre personal funcionari i personal laboral.

Àrea Ensenyament	Exercici 2001			Exercici 2002			Exercici 2003		
	Personal administració i serveis			Personal administració i serveis			Personal administració i serveis		
	Nombre funcionaris	Nombre laborals	Nombre d'altre personal	Nombre funcionaris	Nombre laborals	Nombre d'altre personal	Nombre funcionaris	Nombre laborals	Nombre d'altre personal
Humanitats	21	19		39	4		43	6	
Socials i Jurídiques	23	6		24	11		28	15	
Experimentals	67	18		80	11		82	14	
CC. Salut	0	0		0	0		0	0	
Tècniques	302	128		393	66		405	84	
Serveis generals	375	412		492	355		519	379	
<b>Total parcial</b>	<b>788</b>	<b>583</b>		<b>1.028</b>	<b>447</b>		<b>1.077</b>	<b>498</b>	
<b>Total exercici</b>	<b>1.371</b>			<b>1.475</b>			<b>1.575</b>		

Quadre 54

Àrea Ensenyament	Exercici 2001			Exercici 2002			Exercici 2003		
	Personal administració i serveis			Personal administració i serveis			Personal administració i serveis		
	Cost funcionaris	Cost laborals	Cost d'altre personal	Cost funcionaris	Cost laborals	Cost d'altre personal	Cost funcionaris	Cost laborals	Cost d'altre personal
Humanitats	488.149	430.089		693.742	377.765		1.039.801	117.564	
Socials i Jurídiques	487.320	145.059		583.830	197.723		699.297	274.733	
Experimentals	1.598.499	480.450		1.857.600	401.711		2.219.735	258.836	
CC. Salut	0	0		0	0		0	0	
Tècniques	7.128.337	3.225.646		8.682.377	2.743.488		10.757.332	1.712.940	
Serveis generals	9.046.049	9.983.675		11.473.072	10.043.137		14.701.310	9.670.626	
<b>Total parcial</b>	<b>18.748.354</b>	<b>14.264.919</b>		<b>23.290.621</b>	<b>13.763.824</b>		<b>29.417.475</b>	<b>12.034.699</b>	
<b>Total exercici</b>	<b>33.013.273</b>			<b>37.054.445</b>			<b>41.452.174</b>		

Quadre 55



Dels quadres 54 i 55 es dedueix que, de l'exercici de 2001 al de 2003, l'increment del nombre de personal d'administració i serveis ha sigut del 14,9% i el del cost d'aqueix personal, del 25,6%.

En l'any 2002 s'observa una disminució del personal laboral, pràcticament generalitzada en totes les branques d'ensenyament; l'any 2003 comença a recuperar-se, però sense arribar al nombre assolit en 2001.

En el quadre 56 es recull la informació facilitada per la Universitat, referida als exercicis de 2001 a 2003, sobre el nombre de personal equivalent a temps complet de personal docent i investigador, per branques d'ensenyament i distingint entre personal funcionari i laboral.

Àrea Ensenyament	Exercici 2001			Exercici 2002			Exercici 2003		
	Personal docent i investigació			Personal docent i investigació			Personal docent i investigació		
	Nombre funcionaris	Nombre laborals	Nombre d'altre personal	Nombre funcionaris	Nombre laborals	Nombre d'altre personal	Nombre funcionaris	Nombre laborals	Nombre d'altre personal
Humanitats	73	31		77	36		84	30	
Socials i Jurídiques	209	80		210	89		224	89	
Experimentals	352	104		368	95		379	94	
CC. Salut	0	0		0	0		0	0	
Tècniques	971	327		977	329		1.034	309	
<b>Total parcial</b>	<b>1.605</b>	<b>542</b>		<b>1.632</b>	<b>549</b>		<b>1.721</b>	<b>522</b>	
<b>Total exercici</b>	<b>2.147</b>			<b>2.181</b>			<b>2.243</b>		

Quadre 56

L'increment del nombre de PDI a temps complet o equivalent en els últims tres exercicis, ha sigut insignificant, un 4,5%.

En els quadres 57 i 58 es recull la informació facilitada per la Universitat, referida als exercicis de 2000 a 2003, sobre, respectivament, el nombre de personal docent i investigador amb dedicació exclusiva a la gestió i la prestació de serveis complementaris i el cost d'aqueix personal en euros, distingint entre personal funcionari i laboral i d'altre personal.

Tipus de servei	Exercici 2000			Exercici 2001			Exercici 2002			Exercici 2003		
	Personal docent i investigació			Personal docent i investigació			Personal docent i investigació			Personal docent i investigació		
	Nombre funcion.	Nombre laborals	Nombre d'altre personal	Nombre funcion.	Nombre laborals	Nombre d'altre personal	Nombre funcion.	Nombre laborals	Nombre d'altre personal	Nombre funcion.	Nombre laborals	Nombre d'altre personal
Investigació												
Gestió i admó.	1			1			1			1		
Serveis compl.												
<b>Total parcial</b>	<b>1</b>			<b>1</b>			<b>1</b>			<b>1</b>		
<b>Total exercici</b>	<b>1</b>			<b>1</b>			<b>1</b>			<b>1</b>		

Quadre 57

Tipus de serveis	Exercici 2000			Exercici 2001			Exercici 2002			Exercici 2003		
	Personal docent i investigació			Personal docent i investigació			Personal docent i investigació			Personal docent i investigació		
	Cost funcion.	Cost laborals	Cost d'altre personal	Cost funcion.	Cost laborals	Cost d'altre personal	Cost funcion.	Cost laborals	Cost d'altre personal	Cost funcion.	Cost laborals	Cost d'altre personal
Investigació												
Gestió i admó.	65.789			67.257			68.991			70.695		
Serveis. compl.												
<b>Total parcial</b>	<b>65.789</b>			<b>67.257</b>			<b>68.991</b>			<b>70.695</b>		
<b>Total exercici</b>	<b>65.789</b>			<b>67.257.</b>			<b>68.991</b>			<b>70.695</b>		

Quadre 58

En els quadres 59 i 60 es recull la informació facilitada per la Universitat, referida als exercicis de 2001 a 2003, sobre, respectivament, el nombre de personal d'administració i serveis amb dedicació exclusiva a la gestió i la prestació de serveis complementaris i el cost d'aqueix personal en euros, distingint entre personal funcionari, laboral i d'altre personal.

Tipus de serveis	Exercici 2001			Exercici 2002			Exercici 2003		
	Personal administració i serveis			Personal administració i serveis			Personal administració i serveis		
	Nombre funcionaris	Nombre laborals	Nombre d'altre personal	Nombre funcionaris	Nombre laborals	Nombre d'altre personal	Nombre funcionaris	Nombre laborals	Nombre d'altre personal
Investigació	0	210		0	225		0	248	
Gestió i admó.	413	171		536	92		558	119	
Serveis compl.	375	202		492	130		519	131	
<b>Total parcial</b>	<b>788</b>	<b>583</b>		<b>1.028</b>	<b>447</b>		<b>1.077</b>	<b>498</b>	
<b>Total exercici</b>	<b>1.371</b>			<b>1.475</b>			<b>1.575</b>		

Quadre 59

Tipus de serveis	Exercici 2001			Exercici 2002			Exercici 2003		
	Personal administració i serveis			Personal administració i serveis			Personal administració i serveis		
	Cost funcionaris	Cost laborals	Cost d'altre personal	Cost funcionaris	Cost laborals	Cost d'altre personal	Cost funcionaris	Cost laborals	Cost d'altre personal
Investigació	0	4.004.950		0	4.494.827		0	5.607.109	
Gestió i admó.	9.702.305	4.281.243		11.817.549	3.720.688		14.716.165	2.364.073	
Serveis compl.	9.046.049	5.978.725		11.473.072	5.548.309		14.701.310	4.063.517	
<b>Total parcial</b>	<b>18.748.354</b>	<b>14.264.918</b>		<b>23.290.621</b>	<b>13.763.824</b>		<b>29.417.475</b>	<b>12.034.699</b>	
<b>Total exercici</b>	<b>33.013.272</b>			<b>37.054.445</b>			<b>41.452.174</b>		

Quadre 60

En els quadres 59 i 60 s'observa que, de l'exercici de 2001 al de 2003, l'increment del nombre de personal ha sigut del 14,9% i el del cost d'aqueix personal, del 25,6%.

#### 4.4.2 Instruments de gestió de personal

##### 4.4.2.1 Planificació i objectius en matèria de personal i pla d'actuació

La Universitat no compta amb cap pla estratègic explícit. En matèria de personal, aplica el II Acord de Personal d'Administració i Serveis per al període 2000-2002, que seguia vigent en 2003. El dit Acord es va signar entre la Universitat i les distintes organitzacions sindicals, en representació de tot el personal d'administració i serveis. En aqueix acord es tracten matèries com ara el sistema retributiu, la provisió de vacants, l'oferta pública d'ocupació, el sistema de selecció de personal, la promoció interna, la salut laboral, la política de formació, vacances, permisos i excedències.

Quant al personal docent i investigador, no existeix cap pla d'actuació global; malgrat que cada departament és qui regula aquesta matèria, dins del seu àmbit.

#### 4.4.2.2 Indicadors de gestió de personal

Hem obtingut, del Servei d'Estudis i Planificació, els següents indicadors de gestió de personal:

*Dedicació parcial: "ratio" dedicació parcial/total PDI per branca d'ensenyament*

Aquesta "ratio" dona un resultat del 19,3% de mitjana: és del 18,1% en Humanitats, del 27,6% en Ciències Socials i Jurídiques, del 9,6% en Ciències Experimentals i del 20,5% en Tècniques.

*"Ratio" d'envelliment del PDI*

1) Edat mitjana per branca d'ensenyament:

L'edat mitjana del PDI és de 42 anys. Per branques d'ensenyament, tenim una edat mitjana de 43 anys en Ciències Experimentals i de 42 anys en Humanitats, en Ciències Socials i Jurídiques i en Tècniques.

2) Percentatges de majors de 60 i 65 anys:

El nombre total de professors majors de 60 anys és de 147 i representen el 5,8% del total de PDI de la Universitat (2.517 professors a 31-12-03). Aquesta xifra passa a ser de 42 professors en el cas dels majors de 65 anys, un 1,7% del PDI.

*"Ratio" alumnes/professors*

Ens subministren dades de la dimensió mitjana del grup (TMG), que mesura la relació entre els crèdits matriculats (alumnes) i els crèdits impartits (professors) en cada assignatura.

Per branques d'ensenyament, la major concentració es dona en Tècniques, amb un TMG del 47,8. En Ciències Socials i Jurídiques aquesta "ratio" és del 46,4; en Humanitats és del 45,8 i en Ciències Experimentals, del 37,6.

Quant a la "ratio" extrema, en Tècniques hi ha 40 assignatures amb un TMG inferior a 5 (1,9) i 233 assignatures amb un TMG major de 70 (11). Aquests valors són de 4 (1,4) i de 47 (16,8) en Ciències Socials i Jurídiques, de 4 (un 2,7) i 19 (12,7) en Ciències Experimentals i de 0 i 3 (el 2,5) en Humanitats, respectivament.

#### 4.4.2.3 Plantilla de la Universitat

La plantilla de la Universitat a 31 de desembre de 2003, segons la informació que aquesta ens ha facilitat, és la següent:

<b>Personal</b>	<b>Tipus</b>	<b>2003</b>	<b>%</b>
Personal d'administració i serveis (PAS)	Funcionaris	1.077	68,4%
	Laborals	498	31,6%
	<b>Total PAS</b>	<b>1.575</b>	<b>38,5%</b>
Personal docent i investigador (PDI)	Funcionaris	1.728	68,7%
	Laborals	789	31,3%
	<b>Total PDI</b>	<b>2.517</b>	<b>61,5%</b>
<b>Total</b>		<b>4.092</b>	<b>100,0%</b>

Quadre 61

En el quadre anterior observem que el 38,5% de la plantilla correspon a personal d'administració i serveis i la resta, a personal docent. Del personal docent i investigador, el 68,7% en són funcionaris i el 31,3%, laborals. Del personal d'administració i serveis, el 68,4% en són funcionaris i el 31,6%, laborals. El percentatge de funcionaris en el personal d'administració i serveis és molt més elevat que en el personal docent i investigador. Com podem observar, la distribució percentual entre personal funcionari i laboral és molt similar en els dos tipus de personal.

#### 4.4.2.4 Relació de llocs de treball (RLT)

La Universitat ens ha facilitat les RLT vigents, amb les últimes modificacions introduïdes, tant del PAS com del PDI. De la seua revisió cal destacar el següent:

- Les RLT tenen el contingut mínim que exigeix la Llei de Funció Pública Valenciana en l'article 15.2; amb l'excepció de les funcions de cada lloc de treball.
- La RLT del PAS vigent a 31 de desembre de 2003, la va aprovar el 30 d'abril de 2003 el Consell Social, que la modifica el 24 de novembre de 2003 en virtut de la competència que li atribueixen els Estatuts de la Universitat. El 8 de març de 2004, el Consell Social aprova la RLT del PAS actualitzada, la qual es publica en el "DOGV" el 6 d'abril de 2004, mitjançant una resolució de 15 de març de 2004 de la Universitat.
- La RLT del PDI s'adjunta en l'estat de despeses del pressupost de l'exercici de 2003, conformement a l'article 70.1 de la LOU.
- S'ha publicat en el "DOGV".

#### **4.5 Mitjans informàtics**

El sistema informàtic amb què compta la Universitat està instal·lat en unes altres universitats; llevat de la gestió acadèmica i la biblioteca, que és pròpia.

A més d'aquestes dues àrees, el sistema està integrat per les àrees de gestió de recursos humans, gestió econòmica, gestió de compres i sistema d'informació.

El sistema informàtic disposa d'un mòdul per a la planificació i el seguiment del pressupost plurianual, així com d'un mòdul per al desenvolupament de la comptabilitat analítica.

El sistema informàtic permet obtenir la totalitat dels estats i annexos que formen els comptes anuals.

El servei d'informàtica depèn directament del Vicerectorat d'Investigació, Desenvolupament i Innovació i compta amb 63 persones a temps complet, 45 de les quals són titulades. Des de l'any 2000 fins a l'any 2003, s'hi han incorporat 23 persones a aquest servei; mentre que durant el mateix període solament una persona se n'ha donat de baixa.

La Universitat compta amb una gestió de compra centralitzada d'equipament informàtic per a tots els campus.

El nombre d'ordinadors personals de la Universitat és de 20.557 unitats. El manteniment microinformàtic i la resta de tasques relacionades amb el sistema informàtic, els realitza el servei informàtic; llevat de l'administració d'aules informàtiques i la creació del contingut de la "web", que es realitza en uns altres serveis, així com el manteniment del maquinari dels ordinadors centrals, que el realitza una empresa externa.

La Universitat disposa de 84 aules informàtiques, amb 2.240 equips destinats a aquestes aules. Els comptes de correu electrònic del PDI són 2.565, els del PAS, 1.573 i els dels alumnes, 40.447.

El sistema TIC (Tecnologies de la Informació i la Comunicació) compta amb trenta ordinadors centrals, de diverses marques i models.

El servei informàtic compta amb un pressupost propi, que per a l'any 2003 s'ha xifrat en 716.498 euros per al capítol II i en 919.549 euros per al capítol VI.

#### **4.6 D'altres ens públics dependents de la Universitat**

La Universitat no ens ha facilitat els qüestionaris que fan referència a aquest apartat:

- ens participats per la Universitat en més d'un 50%;
- ens participats per la Universitat en menys d'un 50%;

- ens participats indirectament;
- relacions amb altres organismes.

#### **4.7 Coordinació i cooperació interuniversitària**

##### **4.7.1 Organismes autonòmics de coordinació interuniversitària**

La Llei de la Generalitat Valenciana 5/2002, de 19 de juliol, crea els següents organismes interuniversitaris autonòmics:

- El Consell Valencià d'Universitats

Aquest Consell és un òrgan de consulta i assessorament del Govern de la Generalitat, per mitjà de la conselleria competent, en matèria d'universitats, i es crea com un instrument de coordinació del sistema universitari valencià.

Aquest Consell s'estructura en els següents òrgans: unipersonals (la Presidència, la Vicepresidència i la Secretaria) i col·legiats (el Ple, la Comissió Acadèmica i la Comissió de Coordinació).

El funcionament, així com les funcions del Consell Valencià d'Universitats, es regula en l'article 3 de la citada Llei.

- La Comissió Valenciana d'Acreditació i Avaluació de la Qualitat

Aquesta Comissió es crea com un òrgan d'acreditació i avaluació externa de les activitats docents i investigadores, programes, serveis, ensenyaments, centres i institucions i professorat del sistema universitari valencià, en els termes establerts en la mateixa Llei.

La Comissió actua sota els principis d'independència, objectivitat i publicitat, i estarà adscrita orgànicament a la conselleria competent en matèria d'universitats.

Les funcions d'aquesta Comissió estan regulades en l'article 12 de la citada Llei. Entre altres, la Comissió proposa els objectius de qualitat per al sistema universitari, valora la qualitat del servei públic realitzat per les universitats públiques valencianes, acredita i avalua les activitats docents i investigadores i de gestió del professorat universitari, proposa mesures de millora de la qualitat dels serveis que presten les universitats, especialment en la docència i la investigació, i alguna més.

Aquesta Comissió està presidida pel vicepresident o la vicepresidenta del Consell Valencià d'Universitats, a més del coordinador tècnic o coordinadora tècnica i per setze vocals nomenats pel conseller o consellera competent en matèria d'universitats (amb l'informe previ i preceptiu del Consell Valencià d'Universitats), els quals han de complir una sèrie de requisits.

La Comissió recaptarà, per a l'exercici de les seues funcions, l'assessorament de la comunitat científica; el seu treball s'articularà per mitjà de comitès d'avaluació per camps científics.



## **5. INVESTIGACIÓ I DOCÈNCIA**

### **5.1 Investigació**

#### **5.1.1 Objectius i mitjans de la investigació**

##### **5.1.1.1 Paper de la investigació en la planificació de la Universitat**

La política d'investigació de la Universitat centra les seues actuacions, entre altres, en:

- Els programes d'incentivació, en els quals s'emmarca el Programa d'Incentiu a la Investigació, amb un pressupost al voltant dels 2,4 milions d'euros/any, i el Programa d'Incentiu a la Innovació, en la seua cinquena edició, amb un pressupost de 0,6 milions d'euros/any, que aprofundeixen en aquesta experiència pionera en matèria de suport a la innovació. Si hi incloem, encara, l'ajuda complementària a la investigació, s'arriba als 3,6 milions d'euros/any.
- La construcció de la Ciutat Politècnica de la Innovació (CPI), com a element per a ubicar les millors iniciatives d'investigació i com a instrument per a oferir un nou sistema de relacions internes i externes.
- L'impuls de RUVID, "Xarxa d'Universitats Valencianes per al Foment de la Investigació, el Desenvolupament i la Innovació".

##### **5.1.1.2 Identificació dels objectius d'investigació**

La Universitat no té objectius quantificats, sinó solament programes. No té, per tant, indicadors d'objectius, sinó els d'activitat que més endavant recollim.

Per això, malgrat no poder parlar de l'existència de plans d'investigació a mitjà i llarg termini explicitats en cap document exprés, segons la Universitat tampoc no seria correcte dir que no n'hi ha. Tant en els documents de pressuposts i en els acords del Consell de Govern que aproven programes d'incentivació a la investigació, o les estructures pròpies d'investigació de la Universitat, com -sobretot- en la part corresponent a investigació en les successives memòries dels cursos escolars, existeixen abundants documents i informació on s'expressa amb claredat quina és, qualitativament, la política d'investigació específica i pròpia de la Universitat.

##### **5.1.1.3 Seguiment d'indicadors**

Des de fa uns quants anys, la Universitat aplica un barem de mitjana anual de l'activitat investigadora, individualitzada per a cada professor i investigador. El dit barem, conegut com a "índex d'activitat investigadora personalitzada" (IAIP), ve consolidant-se com l'instrument acceptat per la comunitat de la Universitat per a mesurar la seua activitat en I+D+I. El barem té la característica principal de valorar totes les activitats, des de la investigació bàsica, fins al desenvolupament i la innovació, no solament científica i tecnològica, sinó també en l'àmbit de les arts plàstiques. Aquest índex és el

que usa la Universitat per a assignar la pràctica totalitat dels recursos que destina al suport a I+D+I.

Mesurada amb aquest barem de IAI, la producció científica i tecnològica global de la Universitat ha crescut durant 2003 en més d'un 19%, i es concentra majoritàriament -igual com en l'exercici anterior- en quatre grans grups d'activitat: projectes d'investigació, presentació de treballs en congressos, publicació d'articles científics i convenis de I+D+I i activitats artístiques.

## **5.1.2 Potencial de la investigació**

### **5.1.2.1 Consideracions generals**

Segons la Universitat, el potencial d'investigació no es pot mesurar pel personal que es dedica en exclusiva a investigació, ja que cap PDI de la Universitat es dedica exclusivament a això.

### **5.1.2.2 Sexennis**

El nombre total de sexennis a la Universitat és de 971 i el nombre de PDI que té reconegut almenys un sexenni, és de 591.

### **5.1.2.3 Grups d'investigació**

Com a resultat de les convocatòries del programa INNOVA, s'ha implementat un sistema de grups de I+D+I als quals s'associa el Catàleg Corporatiu de Capacitats i Resultats Tecnològics i/o Artístics (CARTA) de la Universitat. Fruit també de les activitats realitzades a l'empara del programa INNOVA, especialment les de participació en fires i d'altres esdeveniments, s'han produït nombrosos contactes amb empreses, dels quals han derivat diversos acords de cooperació i transferències de coneixements. El programa INNOVA ha facilitat la consolidació del sistema de grups de I+D+I, sobre els quals la Universitat construeix les seues polítiques de I+D+I, i que es completa amb el conjunt d'EPI (estructures pròpies d'investigació) de la Universitat.

El quadre següent resumeix l'oferta tecnològica de la Universitat.

Oferta tecnològica	Nombre
Grups de I+D+I	315
Personal implicat	2.766
Personal docent i investigador de plantilla	1.703
Contractats	148
Becaris	422
Personal de suport tècnic i d'altres	493
Línies d'investigació	1.355
Capacitats	873
Resultats transferibles/transferits	432

Quadre 62

A conseqüència d'aquesta política de grups de I+D+I i del suport específic del subprograma 1 d'INNOVA durant les convocatòries de 2000, 2001, 2002 i 2003, l'oferta tecnològica de la Universitat, la componen 315 grups de I+D+I, que impliquen 2.766 persones que treballen en 1.355 línies d'investigació actives. Fruit d'aquesta activitat de I+D+I, la Universitat compta amb 873 capacitats i 432 resultats. En el marc de l'oferta tecnològica de la Universitat, s'entén per capacitats d'un grup de I+D+I el conjunt de coneixements o de tècniques que poden ser emprats per a dur a terme un determinat treball o per a prestar un servei. Les capacitats es transfereixen normalment per mitjà de treballs de I+D+I, de suport tècnic, consultoria o serveis tècnics. D'altra banda, s'entenen com a resultats d'un grup de I+D+I els desenvolupaments ja realitzats i que poden tenir interès per a les empreses i que normalment estan materialitzats en patents, productes finalitzats, prototipus, programes informàtics, obres d'art, etc.

#### 5.1.2.4 Centres especialitzats d'investigació

El conjunt d'instituts, centres, unitats, laboratoris i serveis que constitueixen les estructures pròpies d'investigació (EPI) de la Universitat, es pot classificar en els grups següents:

##### a) Estructures concertades amb altres organitzacions

- Amb el Consell Superior d'Investigacions Científiques (CSIC), (tres instituts i tres unitats associades).
- Amb associacions empresarials i l'IMPIVA (quatre instituts i el Centre de Manteniment de Transport).
- Amb l'Organisme Públic Valencià d'Investigació de la Universitat (dos instituts).

- Amb Presidència de la Generalitat Valenciana (l'Institut Cartogràfic Valencià).

#### **b) Propis de la Universitat**

La mateixa Universitat compta amb catorze centres i dotze instituts, com a estructures pròpies d'investigació.

#### **c) Laboratoris i serveis**

A més de les estructures d'investigació i innovació citades, la Universitat disposa de quatre laboratoris i dos serveis de suport tècnic, que ofereixen nombrosos serveis a les empreses.

De totes aquestes EPI, solament l'Institut de Biomecànica de València (IBV), des de l'any 1991, és formalment un institut universitari d'investigació. En juliol de 2004, unes altres set EPI de la Universitat foren aprovades com a instituts universitaris d'investigació pel Consell Interuniversitari de la Comunitat Valenciana; però la publicació de la seua aprovació definitiva en el "DOGV" està pendent de rebre l'informe positiu d'una entitat avaluadora externa.

### **5.1.3 Estructura de suport a la investigació**

#### **5.1.3.1 Instruments de suport , foment i gestió de la investigació**

A 31 de desembre de 2003, la Universitat comptava amb els següents instruments de suport a la investigació:

- El Centre de Suport a la Innovació, la Investigació i la Transferència de Tecnologia (CTT).
- L'Àrea de Planificació, Avaluació i Iniciatives d'Investigació.

Ambdues són unitats pròpies de la Universitat.

#### **5.1.3.2 Funcions bàsiques desenvolupades**

- a) El Centre de Suport a la Innovació, la Investigació i la Transferència de Tecnologia (CTT)

La missió del CTT és promoure i facilitar en la Universitat la generació de coneixements i la difusió i transferència d'aquests a la societat, tot tractant d'adequar-se amb rapidesa a les necessitats i exigències d'aquesta; a aqueix efecte, té definides una sèrie de línies estratègiques.

Els eixos fonamentals de l'activitat del CTT són:

- 1) Dinamització de la comunitat universitària en activitats de I+D i de transferència de coneixements.

- 2) Estructures no convencionals d'investigació.
- 3) Organització de la cooperació de la Universitat amb socis externs en matèria de I+D.
- 4) Reflexió, difusió i formació en temes d'interacció entre la Universitat i l'empresa.
- 5) D'altres actuacions, com ara la participació en el projecte "NEICO", el curs d'introducció a la gestió de I+D+I, activitat en la xarxa "OTRI" d'universitats, activitat en l'Associació Europea de Gestors i Administradors d'Investigació "EARMA".

El Centre de Suport a la Innovació, la Investigació i la Transferència de Tecnologia compta amb una plantilla de 28 persones.

b) L'Àrea de Planificació, Avaluació i Iniciatives d'Investigació

L'Àrea de Planificació, Avaluació i Iniciatives d'Investigació, per mitjà de la comissió del mateix nom i en col·laboració amb el CTT, assessora el vicerector d'Investigació, Desenvolupament i Innovació en els temes de la seua competència, gestiona el Programa d'Incentiu a la Investigació, avalua anualment l'activitat investigadora dels seus membres i distribueix -en funció d'aquesta avaluació- l'Ajuda Complementària a la Investigació (ACI).

El principal objectiu seu és la dinamització de l'activitat investigadora del PDI de la Universitat, per mitjà de:

- Oferir distints incentius, dotats amb fons propis de la Universitat, per donar suport a les activitats d'investigació i innovació.
- Establir en l'àmbit de la Universitat un sistema de mesurament de l'activitat investigadora.

Els programes gestionats per aquesta Àrea són els següents:

- Programa d'Incentiu a la Investigació.
- Índex d'Activitat Investigadora.

L'Àrea de Planificació, Avaluació i Iniciatives d'Investigació compta amb una plantilla de tres persones.

### 5.1.4 Finançament de la investigació

El quadre 63 recull, en euros, els projectes d'investigació gestionats directament per la Universitat durant l'exercici de 2003, distribuïts tant per tipus de contracte, com per l'origen dels fons.

Concepte		Total projectes (*)	Distribució per tipus		Distribució per l'origen dels fons (**)			
			Art. 83	Concurs	Recursos privats	Recursos públics		
						Europeus	Estatals	Autonòm.
Total vius	Nombre	1.019	523	496	502	87	272	210
Nous en 2003	Nombre	429	259	170	241	93	87	8
	Import	17.530.687	10.110.739	7.419.948	9.356.382	2.727.832	4.595.125	851.348
Finalitzats en 2003	Nombre	542	297	245	293	30	129	90
	Import	31.406.237	15.444.074	15.962.163	14.709.373	4.458.955	7.209.709	5.028.200
Total ingres. exer. (vius 2003)	Import	30.825.825	13.090.168	17.735.657	11.540.237	2.990.335	7.478.976	8.816.277
Assignació despeses estructura	0	0	0	0	0	0	0	0

(\*) Excloses les prestacions de serveis.

(\*\*) Els projectes poden ser finançats simultàniament per distintes classes de recursos.

Quadre 63

El nombre de patents a favor de la Universitat existents a 31 de desembre de 2003, era de 87.

Els principals projectes desenvolupats per la Universitat són els següents:

#### DELS DESENVOLUPATS PER L'ARTICLE 83 DE LA LOU

Nom	Departament
Restauració pictòrica, escultòrica i ornamental	Dep. Conservació i Restauració
Ampliació, reforma i equipament Palau de la Música de València	Dep. Projectes Arquitectònics
Recuperació integral de la Basílica de la Mare de Déu	Dep. Projectes Arquitectònics

Quadre 64

**DELS FINANÇATS PER SUBVENCIONS**

<b>Nom</b>	<b>Departament</b>
Construcció i posada en funcionament d'un centre de formació i desenvolupament	Dep. Enginyeria Sistemes i Automatic.
Projecte Genoma Cítrics	Institut de Biologia Molecular
Suport a les activitats del Centre Valencià d'Estudis del Reg	Centre Valencià d'Estudis del Reg

Quadre 65

Durant l'exercici de 2003, la Universitat no ha desenvolupat projectes d'investigació contractats i gestionats per ens o organismes externs a la Universitat.

Els quadres 66, 67 i 68 recullen els projectes d'investigació gestionats directament per la Universitat durant els anys 2002, 2001 i 2000, respectivament, distribuïts tant per tipus de contracte, com per l'origen dels fons.

**EXERCICI 2002**

<b>Concepte</b>		<b>Total projectes (*)</b>	<b>Distribució per tipus</b>		<b>Distribució per l'origen dels fons (**)</b>			
			<b>Art. 83</b>	<b>Concurs</b>	<b>Recursos privats</b>	<b>Recursos públics</b>		
						<b>Europeus</b>	<b>Estatals</b>	<b>Autonòm.</b>
Total vius	Nombre	930	484	446	437	66	244	205
Nous en 2002	Nombre	492	249	243	220	29	95	148
	Import	20.502.932	8.579.591	11.923.341	7.084.831	4.058.290	5.395.895	3.963.916
Total ingres. exer. (vius 2002)	Import	26.583.495	10.508.076	16.075.419	9.180.436	3.602.221	8.590.704	5.210.134

(\*) Excloses les prestacions de serveis.

(\*\*) Els imports poden ser finançats simultàniament per distintes classes de recursos.

Quadre 66

**EXERCICI 2001**

Concepte		Total projectes (*)	Distribució per tipus		Distribució per l'origen dels fons			
			Art. 83	Concurs	Recursos privats	Recursos públics		
						Europeus	Estatals	Autonòm.
Total vius	Nombre	878	481	397	424	46	184	258
Nous en 2001	Nombre	371	215	156	168	22	40	141
	Import	15.800.125	8.962.886	6.837.239	7.240.725	3.313.621	2.089.848	3.155.931
Total ingres. exer. (vius 2001)	Import	22.586.716	11.163.726	11.422.990	9.085.076	2.396.006	6.059.565	5.046.069

(\*) Excloses les prestacions de serveis.

(\*\*) Els imports poden ser finançats simultàniament per distintes classes de recursos.

Quadre 67

**EXERCICI 2000**

Concepte		Total projectes (*)	Distribució per tipus		Distribució per l'origen dels fons			
			Art. 83	Concurs	Recursos privats	Recursos públics		
						Europeus	Estatals	Autonòm.
Total vius	Nombre	820	443	377	388	53	208	223
Nous en 2000	Nombre	428	227	201	192	21	52	163
	Import	17.389.933	8.444.266	8.945.667	6.288.957	3.595.357	3.043.184	4.462.435
Total ingres. exer. (vius 2000)	Import	21.175.680	9.394.039	11.781.641	7.562.163	2.209.492	6.901.232	4.502.793

(\*) Excloses les prestacions de serveis.

(\*\*) Els imports poden ser finançats simultàniament per distintes classes de recursos.

Quadre 68

Durant els exercicis de 2000, 2001 i 2002, la Universitat no ha desenvolupat projectes d'investigació contractats i gestionats per ens o organismes externs a la Universitat.

Els recursos aliens destinats a projectes I+D+I durant el període 2000 a 2003, distingint entre interiors i exteriors, i al seu torn entre públics i privats, es detallen a continuació, en euros.



Exercici	Recursos alien				Total
	Interior		Exterior		
	Públic	Privat	Públic	Privat	
2000	11.615.006	4.772.698	2.562.796	1.508.426	20.458.926
2001	8.402.049	5.183.038	3.066.040	1.232.524	17.883.651
2002	12.768.108	3.978.997	4.128.522	1.839.957	22.715.584
2003	11.896.007	4.435.975	4.693.380	2.687.259	23.712.621

Quadre 69

L'origen del finançament dels projectes d'investigació durant l'exercici de 2003, diferenciant-lo segons l'òrgan gestor, es mostra en el quadre següent.

Òrgan gestor	Origen del finançament										Estat dels projectes	
	Estatal		Autonòmic		Local		C.E. E.		Sector privat		Exec.	Final.
	Nombre	Import	Nombre	Import	Nombre	Import	Nombre	Import	Nombre	Import		
Òrgans centrals												
Òrgs. descentralitzats	237	6.903.358	94	2.744.606	0	0	71	2.605.552	182	7.123.234	418	166
<b>Total</b>	<b>237</b>	<b>6.903.358</b>	<b>94</b>	<b>2.744.606</b>	<b>0</b>	<b>0</b>	<b>71</b>	<b>2.605.552</b>	<b>182</b>	<b>7.123.234</b>	<b>418</b>	<b>166</b>

Quadre 70

## 5.1.5 Revisió dels convenis i contractes d'investigació

### 5.1.5.1 Expedients revisats

En la Universitat es distingeix:

- Projectes d'investigació: Activitats de I+D subvencionades i cofinançades amb programes públics i/o privats.
- Contractes i convenis de I+D: Activitats d'investigació, amb caràcter general, l'import de les quals siga superior a 12.000 euros. Els signa el rector, o la persona en qui delegue.
- Prestacions de serveis: Realitzades a tercers a l'empara de l'article 83 de la LOU. Amb caràcter general, les dites prestacions estan per sota dels 12.000 euros, sempre que no comporten responsabilitats especials per a la Universitat. Les signa directament la persona responsable de l'activitat.

El total de convenis d'investigació vigents en l'exercici de 2003 s'eleva a 857, i a un import de 51.303.450 euros; n'hem revisats deu, per un total de 2.134.486 euros, que representen un 4,2% de l'import total.

També hem verificat convenis per prestacions de serveis i d'altres vigents en l'exercici de 2003. D'un total de 389 convenis, per import de 4.176.749 euros, n'hem verificats dos, per un total de 295.904 euros, que representen un 7,1% de l'import total.

Els expedients seleccionats han sigut els següents, en euros:

<b>Codi</b>	<b>Detall</b>	<b>Import</b>
20020107	Antenes per a estacions base UTMS.	<b>100.081</b>
20030668	Desenvolupament d'un prototipus industrial de vulcanització de cautxú per microones per al sector del calçat.	<b>123.000</b>
20030885	Anàlisi genètica i molecular de nous gens implicats en mecanismes de resistència a patògens en plantes.	<b>309.700</b>
20020025	Conveni de col·laboració específic de qualitat en el servei d'informàtica i organització.	<b>72.536</b>
20020049	Disseny de xarxa de reg localitzat i direcció i control de l'execució de la xarxa	<b>318.536</b>
20030230	Obra C.P. Nou nº 5 de Xàbia.	<b>128.948</b>
20030303	Sistema personal mòbil per a teleassistència mèdica.	<b>252.800</b>
20030332	Desenvolupament de demostrador de control complet per a un vehicle d'automoció. Millora del prototipus i implementació de noves estratègies de control.	<b>210.350</b>
20030343	Projecte i direcció facultativa d'un edifici per a habitatges amb instal·lacions comunes, locals i aparcament, sobre un edifici protegit en el PGOU de València, entre els carrers Espartero, Llàcer i Gandia.	<b>318.536</b>
20030709	"Evaluation of injection strategies and very low nox combustion process on single cylinder engine".	<b>300.000</b>
<b>Total</b>		<b>2.134.487</b>

Quadre 71

### 5.1.5.2 Naturalesa dels contractes examinats

Dels deu contractes examinats, es considera que solament sis en podrien respondre al patró dels convenis per a la realització de treballs de caràcter tècnic, científic o artístic; tal i com apareixien configurats en els articles 202 a 220 dels Estatuts de la Universitat de 1985 (els quals es trobaven en vigor en el moment de subscriure els convenis que analitzem), i en la normativa pròpia de la Universitat, de 9 d'abril de 1992, sobre la gestió administrativa de contractes i prestacions de serveis; sense perjudici dels advertiments que farem més endavant.

Dos expedients (20020107 i 20030885) es refereixen, però, a sengles subvencions que el Ministeri de Ciència i Tecnologia concedeix a la Universitat. Malgrat que tals ajudes s'atorguen per a la realització d'activitats de caràcter científic o investigador, és obvi que els dos actes administratius no encaixen en les previsions de la normativa citada, ni al que es disposa en l'article 83 de la Llei Orgànica d'Universitats. Es tracta de resolucions emeses per òrgans ministerials, que es sotmeten a la normativa pròpia de petició, adjudicació i justificació que en l'Administració General de l'Estat s'estableix a aqueix efecte.

N'hi ha un altre (20020025), subscrit amb la Diputació Provincial de València, que revesteix la forma d'un conveni de col·laboració interadministrativa, a pesar de referir-se a la realització de treballs de caràcter científic o tècnic; raó per la qual tampoc no s'hi aplicaria, amb caràcter principal, la normativa indicada.

En el cas de l'expedient 20030230, formalitzat amb CIEGSA, es tracta d'un contracte d'assistència tècnica adjudicat a la Universitat per la dita entitat, que també veuria posposada la tan citada normativa, ja que es sotmetria en primer lloc al quadre de característiques tècniques i al plec de clàusules administratives. Cal destacar que en les condicions establides per a aquest contracte s'exigeix a l'adjudicatari -en aquest cas, la Universitat- el dipòsit del 4% de l'import en concepte de garantia definitiva.

Així doncs, la normativa principal a què es sotmeten aquests quatre negocis, no s'ajusta als preceptes citats, ja que utilitzen un procediment distint per a la seua tramitació i formalització; el règim de drets i obligacions entre les parts (que en tres casos són administracions públiques) també difereix, i tampoc no serien coincidents les repercussions que puguen tenir aquests contractes en l'àmbit intern de la Universitat. Tanmateix, s'ha d'advertir que la Universitat dóna una distinta consideració als citats expedients (20020107 i 20030885), als quals denomina projectes d'investigació (també inclou sota aquest nom el 20030668), en contraposició a aquells que denomina contractes i convenis d'investigació, que són els set restants.

Especial comentari mereixen els expedients 20030230 i 20030343. En el primer cas es tracta d'un contracte d'assistència tècnica, per mitjà del qual CIEGSA adjudica a la Universitat la realització d'un projecte bàsic i la redacció del projecte d'execució, amb el desenvolupament d'instal·lacions i direcció, certificació i liquidació d'una determinada obra. En el segon cas, una empresa encarrega a la Universitat uns serveis professionals d'arquitectura, que vénen a consistir en l'execució de tasques d'estudis previs, avantprojecte, projecte bàsic, projecte executiu, direcció d'obra, estructures i instal·lacions, col·laboració per a tràmits oficials i redacció del planejament necessari. En els dos contractes hi ha un professor responsable de l'execució dels treballs, el qual és denominat o hi compareix com a arquitecte, i es fa referència al fet que la contraprestació que s'abona a la Universitat té el caràcter d'"honoraris".

Considerem que no es pot interpretar que els dos esmentats negocis gaudisquen del factor diferenciador o de qualitat que és propi de la investigació universitària. Després de l'entrada en vigor de la Llei Orgànica 6/2001, d'Universitats, i a la vista del motiu VII del seu preàmbul, del títol VII i de l'article 83, es pot concloure que ha sigut potenciada

la investigació en la Universitat com un factor "*diferenciador i de qualitat*" i que s'ha de desenvolupar amb un criteri d'"*excel·lència*". I encara, l'article 206 dels Estatuts de 1985, per remissió a l'article 4t. del reial decret 1.930/1984, que estíem vigent, disposa que podrà denegar-se la compatibilitat dels contractes "*quan els treballs o els cursos d'especialització no tinguen el nivell científic, tècnic o artístic exigible al professorat universitari*". En els contractes 20030230 i 20030343, entenem que no es donen aqueixos requisits, ja que, per raó del seu enfocament i contingut, entrarien a formar part de l'activitat pròpia d'uns professionals determinats, sense assolir el nivells que els és exigible.

### **5.1.5.3 Òrgan competent i procediment**

Els contractes examinats han sigut subscrits pel rector, llevat dels dos que són concessions del Ministeri, els quals han sigut resolts per òrgans d'aquest; de manera que s'hi ha complert el que s'estableix en l'article 202 dels Estatuts de la Universitat de 1985.

En la documentació aportada no consta l'existència de cap informe jurídic, la qual cosa, tot i no ser preceptiva, resultaria convenient.

Tampoc no hi ha constatació de l'existència de compromís previ, manifestat per escrit, del departament o institut universitari afectat per la signatura dels contractes, el qual és exigible segons l'article 205 dels Estatuts de 1985.

### **5.1.5.4 Formalització dels contractes**

El contracte 20030709 està estés en anglés, cosa que està en contradicció amb el que es disposa en l'article 5 dels Estatuts de la Universitat Politècnica, el qual assenyala que les seues llengües pròpies i oficials són les de la Comunitat Valenciana; de manera que cal entendre que la Universitat solament pot realitzar actuacions en una de les dites dues llengües. Es considera que, si s'usa una llengua distinta, almenys hauria de figurar una traducció autèntica en una de les dues llengües pròpies i oficials. El fet de no fer-ho així, pot provocar problemes de comprensió i interpretació en els òrgans de decisió, de gestió o de fiscalització. A més a més, en el mateix expedient hi ha un altre document que es correspon amb una comanda-típus, que en aquest cas es fa a la Universitat, i que està redactat en francés, i en el qual s'indica que la contraprestació es sotmet a les condicions generals de compres industrials de l'empresa contractada.

Quant a la normativa aplicable, el negoci citat en el paràgraf anterior es sotmet a la legislació suïssa, amb els problemes que això pot implicar per a la Universitat en el cas de conflicte o de mera cobertura de possibles llacunes en el text del conveni. En els altres supòsits no cap plantejar objeccions pel que fa al règim establert per a resoldre els conflictes.

### **5.1.5.5 Observança de la normativa que regula les incompatibilitats**

A la vista dels documents facilitats, no podem manifestar-nos sobre si s'han respectat els límits quantitius establerts en el reial decret 1.930/1984, de 10 d'octubre, en la redacció

donada pel reial decret 1.450/1989; norma que -tret d'una millor interpretació jurídica- estimem que conserva la seua vigència. Això pel que fa a les quantitats percebudes durant 2003 per cada un dels professors que intervenen en els contractes.

#### **5.1.5.6 Control intern d'ingressos i despeses**

Entre la documentació examinada no figuren dades sobre el control dels ingressos i les despeses derivats dels contractes. Cal destacar que aquests contractes han de ser objecte de fiscalització interna, atés que són susceptibles de generar ingressos i despeses a la Universitat.

#### **5.1.5.7 Liquidació dels contractes**

L'article 212 dels esmentats Estatuts de la Universitat estableix un sistema de distribució dels recursos procedents d'aquests contractes, de manera que se'n destina una part a la mateixa Universitat, una altra part al personal que hi participa i una altra al departament o institut on es realitze el treball. La dita distribució, no l'hem poguda conèixer després d'examinar la documentació aportada.

Quant a l'execució de les accions objecte dels contractes, hem d'assenyalar que entre la documentació examinada no existeixen dades que permeten conèixer si s'han efectuat tals accions, ni si s'ha pagat la contraprestació o si hi ha hagut algun tipus d'incidència en l'execució. Solament en dos expedients (20020025 i 20030343) s'ha comprovat l'existència d'alguna factura, i en uns altres dos (20030332 i 20030709) hi ha alguna nota de lliurament.

#### **5.1.5.8 Comptabilitat dels convenis**

Les despeses afectades a cada un dels convenis subscrits per la Universitat, les comptabilitzen en el concepte 683, "Inversions en investigació científica i tècnica", del capítol VI de l'estat de despeses.

Quant als ingressos, la Universitat hi distingeix entre els procedents de convenis en els quals hi ha contraprestació -que comptabilitza en el capítol III d'ingressos- i els que procedeixen de convenis finançats amb subvencions -els quals comptabilitza en el capítol VII de l'estat d'ingressos.

En la revisió efectuada s'ha detectat el següent:

- La documentació que figura en els expedients dels convenis és escassa; en alguns casos solament apareix el contracte. En els dits expedients no consta l'existència d'informe jurídic sobre el contingut dels convenis, ni el procediment seguit en cada un; cosa que en dificulta la fiscalització. Tampoc no hi apareix -tret d'algunes excepcions- el personal que hi participarà, ni les necessitats de personal contractat o becari i el seu procés de selecció, ni la distribució de costos.

- El CTT (Centre de Suport a la Innovació, la Investigació i la Transferència de Tecnologia) fa un seguiment de la facturació dels convenis. No obstant això, haurien de ser objecte de fiscalització interna.
- Els contractes d'investigació han de guardar relació directa amb l'activitat investigadora. Entre les prestacions de serveis hi ha nombrosos casos en què l'activitat professional que es realitza no té una funció investigadora.
- En dos dels expedients analitzats s'incompleixen el terminis de cobrament establits en els contractes.

## **5.2 Docència**

### **5.2.1 Oferta i demanda universitària**

#### **5.2.1.1 Polítiques actives i instruments de captació d'alumnes**

##### **a) Jornades de portes obertes**

Una de les principals activitats de captació que porta a efecte la Universitat, és l'organització de jornades de portes obertes per a alumnes d'ensenyaments mitjans, així com les jornades de portes obertes per a pares.

De gener a març, visiten la Universitat pares, alumnes de secundària i orientadors, per conèixer les titulacions que s'hi imparteixen, recórrer les escoles i facultats i familiaritzar-se amb el campus universitari.

En el curs 2003-2004, hi hagué 8.301 alumnes, procedents de 230 centres, que visitaren els campus de Vera, Alcoi, Gandia i la ETSMRE. Respecte a l'any anterior, s'ha incrementat el nombre de centres; tanmateix, s'adverteix una disminució en la quantitat d'estudiants, causada pel descens de l'índex de natalitat.

Al seu torn, un total de 713 pares d'alumnes preuniversitaris, repartits en quatre visites, de gener a maig, participaren en les jornades de portes obertes de la Universitat.

En el quadre 72 es recull l'evolució de les dades de participació en aquestes jornades durant els últims cursos.

<b>Cursos</b>	<b>Alumnes</b>	<b>Pares</b>	<b>Centres</b>
1999/2000	7.814	605	
2000/2001	8.244	844	183
2001/2002	8.837	954	215
2002/2003	8.908	716	222
2003/2004	8.301	713	230

Quadre 72

### b) Jornades d'orientació

La Universitat organitza també jornades d'orientació, una reunió anual que serveix de punt de trobada per a orientadors i formadors d'ensenyament secundari, per tractar temes relacionats amb la seua tasca. La Universitat considera fonamental aquesta mesura de captació, ja que l'orientador s'ha convertit a la Comunitat Valenciana en la "corretja de transmissió" d'informació de l'ensenyament superior a la mitjana, i viceversa.

En la tercera edició, que es va celebrar el 27 de novembre de 2003, s'inscrivieren 507 professionals, un 8,3% més que en 2002. Les sessions, que es realitzaren en el campus de Vera, pogueren seguir-se per videoconferència des dels campus d'Alcoi i de Gandia.

En el quadre 73 es recull el nombre de participants, per campus, en els dos últims exercicis.

<b>Participants per campus</b>		
<b>Campus</b>	<b>2002</b>	<b>2003</b>
Alcoi	21	41
Gandia	31	16
València	416	450
<b>Total</b>	<b>468</b>	<b>507</b>

Quadre 73

### c) Assistència a fires

Anualment, la Universitat acudeix a distintes fires relacionades amb l'educació superior, l'ocupació i sectors afins. Durant el curs 2003-2004 l'Àrea d'Informació assistí a les fires següents:

- Formaemple@, Saló de la Formació i l'Ocupació;
- Educ@emplea, Saló de l'Ocupació i la Formació;
- AULA, Saló Internacional de l'Estudiant i de l'Oferta Educativa.

**d) Edició de materials de divulgació (fullets, cartells, CD...)**

La Universitat realitza nombrosos materials, tant impresos com digitals, que envia a instituts de secundària, o que reparteix entre els alumnes durant les jornades de portes obertes: fullet sobre les notes de tall, CD de primer i segon cicle, fullet institucional, fullet "Ésta es tu casa", fitxes de les titulacions de la UPV, cartell i tríptic de les titulacions, cartell i targetes del programa de radio "¿Qué vas a hacer?", etc.

En el curs 2003-2004, l'Àrea d'Informació ha desenvolupat un total de 187 projectes impresos i 48 de digitals; en tots dos casos això significa un 14% més que en el curs 2002-2003.

Un 50% dels dits materials són iniciatives de l'equip rectoral; un 45% es porta a efecte a instàncies de l'Àrea d'Informació o d'altres serveis i instituts de la Universitat, i un 5% se n'elabora per satisfer les necessitats de congressos, jornades i d'altres activitats científiques.

El quadre 74 resumeix la comunicació gràfica i el disseny dels últims exercicis, en unitats.

Informació	2000/2001	2001/2002	2002/2003	2003/2004
Digital	8	14	42	48
Impresa	58	109	163	187

Quadre 74

**e) Publicitat i publireportatges**

En determinades temporades, coincidint amb els períodes clau de preinscripció i matrícula, la Universitat contracta publicitat i insereix publireportatges en periòdics d'àmbit general i en revistes del sector.

**f) Programa UPV Ràdio sobre orientació universitària "¿Qué vas a hacer?"**

Com a novetat en el curs 2003-2004, es portà a efecte el programa radiofònic "¿Qué vas a hacer?", dirigit a alumnes de batxillerat i de cicles formatius de grau superior, a pares, tutors, orientadors i directors i professors de centres d'ensenyaments mitjans.



### 5.2.1.2 Creació de títols propis

El quadre següent recull el nombre d'edicions de títols propis dels últims quatre exercicis

Títols	2000	2001	2002	2003
Màster	19	24	35	32
Especialista Universitari	39	35	32	42
Especialista Professional	12	12	12	14
<b>Total</b>	<b>70</b>	<b>71</b>	<b>79</b>	<b>88</b>

Quadre 75

### 5.2.1.3 Programes d'intercanvi amb altes universitats

Existeixen diversos programes d'intercanvi amb altres universitats nacionals i internacionals:

- Programa de la Unió Europea Sócrates (Erasmus);
- Programa SICUE (Sistema d'Intercanvis entre Centres Universitaris Espanyols);
- Programa d'intercanvi PROMOE, que s'aplica als intercanvis amb països d'Iberoamèrica, EEUU, Japó, Austràlia i d'altres;
- Programa de Cooperació Interuniversitària Amèrica Llatina 2003.

El quadre següent recull el nombre total d'alumnes que han participat en alguns dels programes d'intercanvi durant el curs 2003-2004.

Programa	Enviats	Rebuts
ERASMUS	934	1.308
Acords amb universitats estrangeres	119	324
SICUE	29	57
<b>Total</b>	<b>1.082</b>	<b>1.689</b>

Quadre 76

### 5.2.1.4 Dades sobre oferta i demanda universitària

Els quadres 77 a 81 mostren la informació referida a l'oferta de places entre els cursos 1999-2000 i 2003-2004.

#### Curs 1999/2000:

	Humanitats		Socials i Jurídiques		Experimentals		CC de la Salut		Tècniques	
	Presencial	No presencial	Presencial	No presencial	Presencial	No presencial	Presencial	No presencial	Presencial	No presencial
<b>NOMBRE DE PLACES DE NOU INGRÉS</b>										
1r. cicle	0		101		0				2.546	
1r. i 2n. cicle	384		280		0				1.604	
2n. cicle										
3r. cicle										
Tit. pròpia-pregrau										
Tit. pròpia-postgrau										
<b>NOMBRE DE PLACES TOTALS</b>										
1r. cicle										
1r. i 2n. cicle										
2n. cicle										
3r. cicle										
Tit. pròpia-pregrau										
Tit. pròpia-postgrau										
<b>NOMBRE DE TITULACIONS IMPARTIDES</b>										
1r. cicle	0		1						29	
1r. i 2n. cicle	1		2						8	
2n. cicle			1		3				5	
3r. cicle	2		20		7				33	
Tit. pròpia-pregrau										
Tit. pròpia-postgrau										
<b>NOMBRE DE TITULACIONS CREADES</b>										
1r. cicle									1	
1r. i 2n. cicle									1	
2n. cicle									1	
3r. cicle	1		5						4	
Tit. pròpia-pregrau										
Tit. pròpia-postgrau										
<b>NOMBRE DE CRÈDITS IMPARTITS</b>										
1r. cicle	0,00		379,20		0,00		0,00		23.593,31	
1r. i 2n. cicle	3.075,00		435,30		0,00		0,00		20.095,58	
2n. cicle	0,00		253,00		768,20		0,00		1.500,65	
3r. cicle	381,00		1.246,00		1.558,00		0,00		4.330,00	
Tit. pròpia-pregrau										
Tit. pròpia-postgrau										

Notes. "NOMBRE DE PLACES DE NOU INGRÉS": Estimació per a les titulacions de 1r. i 1r.+2n. cicle de l'oferta de places per a la preinscripció, segons els alumnes ingressats per primera vegada en la UPV. Els segons i tercers cicles no compten amb preinscripció oficial. "NOMBRE DE PLACES TOTALS": Taula no completada perquè s'entén que és igual que l'anterior, o igual que la de matriculats.

Quadre 77

**Curs 2000/2001:**

	Humanitats		Socials i Jurídiques		Experimentals		CC de la Salut		Tècniques	
	Presencial	No presencial	Presencial	No presencial	Presencial	No presencial	Presencial	No presencial	Presencial	No presencial
<b>NOMBRE DE PLACES DE NOU INGRÉS</b>										
1r. cicle	0		108		0		0		2.343	
1r. i 2n. cicle	377		275		0		0		1.551	
2n. cicle										
3r. cicle										
Tit. pròpia-pregrau										
Tit. pròpia-postgrau										
<b>NOMBRE DE PLACES TOTALS</b>										
1r. cicle										
1r. i 2n. cicle										
2n. cicle										
3r. cicle										
Tit. pròpia-pregrau										
Tit. pròpia-postgrau										
<b>NOMBRE DE TITULACIONS IMPARTIDES</b>										
1r. cicle			1						29	
1r. i 2n. cicle	1		2						8	
2n. cicle			1		3				6	
3r. cicle	3		21		8				30	
Tit. pròpia-pregrau										
Tit. pròpia-postgrau										
<b>NOMBRE DE TITULACIONS CREADES</b>										
1r. cicle										
1r. i 2n. cicle										
2n. cicle									1	
3r. cicle	2		3		1					
Tit. pròpia-pregrau										
Tit. pròpia-postgrau										
<b>NOMBRE DE CRÈDITS IMPARTITS</b>										
1r. cicle	0,00		476,25		0,00		0,00		23.586,70	
1r. i 2n. cicle	3.081,00		762,95		0,00		0,00		21.012,11	
2n. cicle	0,00		249,00		820,00		0,00		1.823,70	
3r. cicle	183,00		893,00		739,00		0,00		2.287,11	
Tit. pròpia-pregrau										
Tit. pròpia-postgrau										

Notes. "NOMBRE DE PLACES DE NOU INGRÉS": Estimació per a les titulacions de 1r. i 1r.+2n. cicle de l'oferta de places per a la preinscripció, segons els alumnes ingressats per primera vegada en la UPV. Els segons i tercers cicles no compten amb preinscripció oficial. "NOMBRE DE PLACES TOTALS": Taula no completada perquè s'entén que és igual que l'anterior, o igual que la de matriculats.

**Curs 2001/2002:**

	Humanitats		Socials i Jurídiques		Experimentals		CC de la Salut		Tècniques	
	Presencial	No presencial	Presencial	No presencial	Presencial	No presencial	Presencial	No presencial	Presencial	No presencial
<b>NOMBRE DE PLACES DE NOU INGRÉS</b>										
1r. cicle			91		0		0		2.451	
1r. i 2n. cicle	387		337		69		0		1.435	
2n. cicle										
3r. cicle										
Tit. pròpia-pregrau										
Tit. pròpia-postgrau										
<b>NOMBRE DE PLACES TOTALS</b>										
1r. cicle										
1r. i 2n. cicle										
2n. cicle										
3r. cicle										
Tit. pròpia-pregrau										
Tit. pròpia-postgrau										
<b>NOMBRE DE TITULACIONS IMPARTIDES</b>										
1r. cicle			1						30	
1r. i 2n. cicle	1		3						8	
2n. cicle			1		3				6	
3r. cicle	2		22		7				32	
Tit. pròpia-pregrau										
Tit. pròpia-postgrau										
<b>NOMBRE DE TITULACIONS CREADES</b>										
1r. cicle									1	
1r. i 2n. cicle			1							
2n. cicle										
3r. cicle			4		1				3	
Tit. pròpia-pregrau										
Tit. pròpia-postgrau										
<b>NOMBRE DE CRÈDITS IMPARTITS</b>										
1r. cicle	0,00		481,72		0,00		0,00		23.012,95	
1r. i 2n. cicle	3.150,00		1.321,55		81,50		0,00		21.556,89	
2n. cicle	0,00		249,00		877,60		0,00		1.816,60	
3r. cicle	214,93		1.013,00		675,50		0,00		2.419,35	
Tit. pròpia-pregrau	-		-		-		-			
Tit. pròpia-postgrau	-		-		-		-			

Notes. "NOMBRE DE PLACES DE NOU INGRÉS": Estimació per a les titulacions de 1r. i 1r.+2n. cicle de l'oferta de places per a la preinscripció, segons els alumnes ingressats per primera vegada en la UPV. Els segons i tercers cicles no compten amb preinscripció oficial. "NOMBRE DE PLACES TOTALS": Taula no completada perquè s'entén que és igual que l'anterior, o igual que la de matriculats.

Quadre 79

**Curs 2002/2003:**

	Humanitats		Socials i Jurídiques		Experimentals		CC de la Salut		Tècniques	
	Presencial	No presencial	Presencial	No presencial	Presencial	No presencial	Presencial	No presencial	Presencial	No presencial
<b>NOMBRE DE PLACES DE NOU INGRÉS</b>										
1r. cicle			299						2.338	
1r. i 2n. cicle	380		341		68				1.445	
2n. cicle										
3r. cicle										
Tit. pròpia-pregrau										
Tit. pròpia-postgrau										
<b>NOMBRE DE PLACES TOTALS</b>										
1r. cicle										
1r. i 2n. cicle										
2n. cicle										
3r. cicle										
Tit. pròpia-pregrau										
Tit. pròpia-postgrau										
<b>NOMBRE DE TITULACIONS IMPARTIDES</b>										
1r. cicle			2						30	
1r. i 2n. cicle	1		3						8	
2n. cicle			1		4				8	
3r. cicle	2		25		7				32	
Tit. pròpia-pregrau										
Tit. pròpia-postgrau										
<b>NOMBRE DE TITULACIONS CREADES</b>										
1r. cicle			1							
1r. i 2n. cicle										
2n. cicle					1				2	
3r. cicle			4		1				1	
Tit. pròpia-pregrau										
Tit. pròpia-postgrau										
<b>NOMBRE DE CRÈDITS IMPARTITS</b>										
1r. cicle	0,00		554,78		0,00		0,00		22.743,85	
1r. i 2n. cicle	3.129,00		1.717,20		153,00		0,00		21.517,63	
2n. cicle	0,00		261,00		920,45		0,00		1.833,60	
3r. cicle	259,37		1.199,50		590,00		0,00		2.577,61	
Tit. pròpia-pregrau										
Tit. pròpia-postgrau										

Notes. "NOMBRE DE PLACES DE NOU INGRÉS": Estimació per a les titulacions de 1r. i 1r.+2n. cicle de l'oferta de places per a la preinscripció, segons els alumnes ingressats per primera vegada en la UPV. Els segons i tercers cicles no compten amb preinscripció oficial. "NOMBRE DE PLACES TOTALS": Taula no completada perquè s'entén que és igual que l'anterior, o igual que la de matriculats.

Quadre 80

**Curs 2003/2004:**

	Humanitats		Socials i Jurídiques		Experimentals		CC de la Salut		Tècniques	
	Presencial	No presencial	Presencial	No presencial	Presencial	No presencial	Presencial	No presencial	Presencial	No presencial
<b>NOMBRE DE PLACES DE NOU INGRÉS</b>										
1r. cicle			287						2.209	
1r. i 2n. cicle	357		327		69				1.514	
2n. cicle										
3r. cicle										
Tit. pròpia-pregrau										
Tit. pròpia-postgrau										
<b>NOMBRE DE PLACES TOTALS</b>										
1r. cicle										
1r. i 2n. cicle										
2n. cicle										
3r. cicle										
Tit. pròpia-pregrau										
Tit. pròpia-postgrau										
<b>NOMBRE DE TITULACIONS IMPARTIDES</b>										
1r. cicle			2						29	
1r. i 2n. cicle	1		3						8	
2n. cicle			1		4				8	
3r. cicle	2		23		8				29	
Tit. pròpia-pregrau										
Tit. pròpia-postgrau										
<b>NOMBRE DE TITULACIONS CREADES</b>										
1r. cicle									1	
1r. i 2n. cicle										
2n. cicle										
3r. cicle			2		1				1	
Tit. pròpia-pregrau										
Tit. pròpia-postgrau										
<b>NOMBRE DE CRÈDITS IMPARTITS</b>										
1r. cicle	0,00		733,15		0,00		0,00		23.361,42	
1r. i 2n. cicle	3.279,00		2.176,05		215,60		0,00		21.074,63	
2n. cicle	0,00		292,20		1.056,45		0,00		2.053,15	
3r. cicle	298,93		876,00		531,00		0,00		1.765,83	
Tit. pròpia-pregrau										
Tit. pròpia-postgrau										

Notes. "NOMBRE DE PLACES DE NOU INGRÉS": Estimació per a les titulacions de 1r. i 1r.+2n. cicle de l'oferta de places per a la preinscripció, segons els alumnes ingressats per primera vegada en la UPV. Els segons i tercers cicles no compten amb preinscripció oficial. "NOMBRE DE PLACES TOTALS": Taula no completada perquè s'entén que és igual que l'anterior, o igual que la de matriculats.

Quadre 81

Els quadres 82 a 86 ens mostren la informació sobre els alumnes entre els cursos 1999-2000 i 2003-2004.

**Curs 1999/2000:**

	Humanitats		Socials i Jurídiques		Experimentals		CC de la Salut		Tècniques	
	Presencial	No presencial	Presencial	No presencial	Presencial	No presencial	Presencial	No presencial	Presencial	No presencial
<b>NOMBRE D'ALUMNES DE NOU INGRÉS</b>										
1r. cicle			103		0				2.931	
1r. i 2n. cicle	387		294		0				1.927	
2n. cicle			62		268				340	
3r. cicle	21		227		139				393	
Tit. pròpia-pregrau										
Tit. pròpia-postgrau										
<b>NOMBRE D'ALUMNES MATRICULATS (*)</b>										
1r. cicle			299						14.929	
1r. i 2n. cicle	1.892		579						12.991	
2n. cicle			159		629				1.041	
3r. cicle	55		344		173				518	
Tit. pròpia-pregrau										
Tit. pròpia-postgrau										
<b>NOMBRE DE CRÈDITS MATRICULATS</b>										
1r. cicle	0,00		20.124,00		0,00		0,00		939.574,08	
1r. i 2n. cicle	137.895,75		36.204,40		0,00		0,00		974.520,73	
2n. cicle	0,00		7.414,50		28.721,25		0,00		49.962,61	
3r. cicle	564,00		4.993,00		2.965,00		0,00		8.127,00	
Tit. pròpia-pregrau										
Tit. pròpia-postgrau										
<b>NOMBRE D'ALUMNES GRADUATS</b>										
1r. cicle			18						2.121	
1r. i 2n. cicle	248								1.357	
2n. cicle			19		150				209	
3r. cicle	46		155		87				353	
Tit. pròpia-pregrau										
Tit. pròpia-postgrau					-					
<b>NOMBRE D'ABANDONAMENTS</b>										
1r. cicle			12						1.135	
1r. i 2n. cicle	61		24						487	
2n. cicle			23		120				101	
3r. cicle	8		63		15				140	
Tit. pròpia-pregrau										
Tit. pròpia-postgrau										
<b>NOMBRE D'ALUMNES QUE PROVENEN DE FORA DE LA CCAA</b>										
1r. cicle			12						1.009	
1r. i 2n. cicle	337		4						1.677	
2n. cicle			14		44				111	
3r. cicle	11		34		6				50	
Tit. pròpia-pregrau										
Tit. pròpia-postgrau										

(\*) Inclou els de nou ingrés.

Quadre 82 (1ª part)

PERÍODE MITJÀ EMPRAT PER A OBTENIR UNA TITULACIÓ (anys)										
1r. cicle	0,00		3,00		0,00		0,00		4,91	
1r. i 2n. cicle	5,49		0,00		0,00		0,00		7,20	
2n. cicle	0,00		2,95		2,63		0,00		3,60	
3r. cicle	4,59		4,56		3,94		0,00		4,62	
Tit. pròpia-pregrau										
Tit. pròpia-postgrau										
PERÍODE MITJÀ D'ESTUDIS DELS ABANDONAMENTS (anys)										
1r. cicle	0,00		1,42		0,00		0,00		2,30	
1r. i 2n. cicle	3,57		1,50		0,00		0,00		3,38	
2n. cicle	0,00		1,39		2,72		0,00		1,98	
3r. cicle	1,13		1,44		1,40		0,00		1,21	
Tit. pròpia-pregrau										
Tit. pròpia-postgrau										

Notes.

**GRADUAT:** Alumne que ha completat tots els crèdits docents o assignatures que conformen el pla d'estudis, sense considerar si s'ha sol·licitat o no el títol universitari. En les titulacions amb projecte de fi de carrera, independentment a la realització o no d'aquest.

**ABANDONAMENT:** Nombre d'alumnes que no es matriculen en cap assignatura d'una mateixa titulació, almenys durant dos cursos acadèmics consecutius al curs de referència.

**ALUMNE DE NOU INGRÉS:** Són aquells alumnes que es matriculen en una titulació per primera vegada, sense tenir en compte si prèviament ja han estat matriculats en un altre estudi d'aquestes o de qualsevol altra universitat.

Quadre 82 (2ª part)



**Curs 2000/2001:**

	Humanitats		Socials i Jurídiques		Experimentals		CC de la Salut		Tècniques	
	Presencial	No presencial	Presencial	No presencial	Presencial	No presencial	Presencial	No presencial	Presencial	No presencial
<b>NOMBRE D'ALUMNES DE NOU INGRÉS</b>										
1r. cicle			109						2.735	
1r. i 2n. cicle	386		300						1.842	
2n. cicle			64		279				296	
3r. cicle	46		235		109				318	
Tit. pròpia-pregrau										
Tit. pròpia-postgrau										
<b>NOMBRE D'ALUMNES MATRICULATS (*)</b>										
1r. cicle			389						14.606	
1r. i 2n. cicle	1.979		851						12.970	
2n. cicle			181		713				1.030	
3r. cicle	48		341		133				452	
Tit. pròpia-pregrau										
Tit. pròpia-postgrau										
<b>NOMBRE DE CRÈDITS MATRICULATS</b>										
1r. cicle	0,00		22.924,00		0,00		0,00		900.481,51	
1r. i 2n. cicle	140.839,50		55.167,00		0,00		0,00		944.710,54	
2n. cicle	0,00		7.804,50		32.693,75		0,00		51.459,95	
3r. cicle	595,00		5.054,00		2.361,00		0,00		6.959,00	
Tit. pròpia-pregrau										
Tit. pròpia-postgrau										
<b>NOMBRE D'ALUMNES GRADUATS</b>										
1r. cicle			39						2.085	
1r. i 2n. cicle	254								1.377	
2n. cicle			36		130				195	
3r. cicle	15		139		106				219	
Tit. pròpia-pregrau										
Tit. pròpia-postgrau										
<b>NOMBRE D'ABANDONAMENTS</b>										
1r. cicle			22						1.199	
1r. i 2n. cicle	53		38						548	
2n. cicle			29		119				94	
3r. cicle	10		150		83				162	
Tit. pròpia-pregrau										
Tit. pròpia-postgrau										
<b>NOMBRE D'ALUMNES QUE PROVENEN DE FORA DE LA CCAA</b>										
1r. cicle			18						897	
1r. i 2n. cicle	325		8						1.586	
2n. cicle			3		36				109	
3r. cicle	5		34		4				47	
Tit. pròpia-pregrau										
Tit. pròpia-postgrau										

(\*) Inclou els de nou ingrés.

Quadre 83 (1ª part)

PERÍODE MITJÀ EMPRAT PER A OBTENIR UNA TITULACIÓ (anys)										
1r. cicle	0,00		3,64		0,00		0,00		5,17	
1r. i 2n. cicle	5,65		0,00		0,00		0,00		7,31	
2n. cicle	0,00		2,97		2,89		0,00		2,97	
3r. cicle	5,13		5,28		3,20		0,00		4,47	
Tit. pròpia-pregrau										
Tit. pròpia-postgrau										
PERÍODE MITJÀ D'ESTUDIS DELS ABANDONAMENTS (anys)										
1r. cicle	0,00		1,64		0,00		0,00		3,78	
1r. i 2n. cicle	4,02		1,45		0,00		0,00		3,05	
2n. cicle	0,00		1,55		1,92		0,00		2,15	
3r. cicle	1,60		1,58		1,78		0,00		1,48	
Tit. pròpia-pregrau										
Tit. pròpia-postgrau										

Notes.

**GRADUAT:** Alumne que ha completat tots els crèdits docents o assignatures que conformen el pla d'estudis, sense considerar si s'ha sol·licitat o no el títol universitari. En les titulacions amb projecte de fi de carrera, independentment a la realització o no d'aquest.

**ABANDONAMENT:** Nombre d'alumnes que no es matriculen en cap assignatura d'una mateixa titulació, almenys durant dos cursos acadèmics consecutius al curs de referència.

**ALUMNE DE NOU INGRÉS:** Són aquells alumnes que es matriculen en una titulació per primera vegada, sense tenir en compte si prèviament ja han estat matriculats en un altre estudi d'aquestes o de qualsevol altra universitat.

Quadre 83 (2ª part)

**Curs 2001/2002:**

	Humanitats		Socials i Jurídiques		Experimentals		CC de la Salut		Tècniques	
	Presencial	No presencial	Presencial	No presencial	Presencial	No presencial	Presencial	No presencial	Presencial	No presencial
<b>NOMBRE D'ALUMNES DE NOU INGRÉS</b>										
1r. cicle			92						2.949	
1r. i 2n. cicle	395		362		74				1.690	
2n. cicle			53		258				252	
3r. cicle	48		250		117				409	
Tit. pròpia-pregrau										
Tit. pròpia-postgrau										
<b>NOMBRE D'ALUMNES MATRICULATS (*)</b>										
1r. cicle			459				0		14.775	
1r. i 2n. cicle	2.072		1.177		74		0		12.796	
2n. cicle			180		694		0		1.045	
3r. cicle	80		361		132		0		523	
Tit. pròpia-pregrau										
Tit. pròpia-postgrau										
<b>NOMBRE DE CRÈDITS MATRICULATS</b>										
1r. cicle	0,00		23.803,50		0,00		0,00		873.545,59	
1r. i 2n. cicle	147.197,50		77.475,75		4.350,00		0,00		927.575,07	
2n. cicle	0,00		7.450,50		32.827,00		0,00		46.052,00	
3r. cicle	1.107,00		5.096,50		2.398,00		0,00		8.483,50	
Tit. pròpia-pregrau										
Tit. pròpia-postgrau										
<b>NOMBRE D'ALUMNES GRADUATS</b>										
1r. cicle			38						1.922	
1r. i 2n. cicle	262		49						1.332	
2n. cicle			37		166				243	
3r. cicle	15		102		80				158	
Tit. pròpia-pregrau										
Tit. pròpia-postgrau										
<b>NOMBRE D'ABANDONAMENTS</b>										
1r. cicle			25						977	
1r. i 2n. cicle	42		55		6				527	
2n. cicle			20		96				61	
3r. cicle	23		145		37				152	
Tit. pròpia-pregrau										
Tit. pròpia-postgrau										
<b>NOMBRE D'ALUMNES QUE PROVENEN DE FORA DE LA CCAA</b>										
1r. cicle			21						895	
1r. i 2n. cicle	339		16		15				1.474	
2n. cicle			4		38				91	
3r. cicle	20		31		7				39	
Tit. pròpia-pregrau										
Tit. pròpia-postgrau										

(\*) Inclou els de nou ingrés.

Quadre 84 (1ª part)

PERÍODE MITJÀ EMPRAT PER A OBTENIR UNA TITULACIÓ (anys)										
1r. cicle	0,00		4,11		0,00		0,00		5,11	
1r. i 2n. cicle	5,73		5,00		0,00		0,00		7,58	
2n. cicle	0,00		3,19		2,64		0,00		2,94	
3r. cicle	3,67		3,57		2,77		0,00		3,06	
Tit. pròpia-pregrau										
Tit. pròpia-postgrau										
PERÍODE MITJÀ D'ESTUDIS DELS ABANDONAMENTS (anys)										
1r. cicle	0,00		1,64		0,00		0,00		3,43	
1r. i 2n. cicle	5,21		1,67		1,00		0,00		3,52	
2n. cicle	0,00		2,40		2,10		0,00		2,20	
3r. cicle	1,83		1,70		1,22		0,00		1,59	
Tit. pròpia-pregrau										
Tit. pròpia-postgrau										

Notes.

**GRADUAT:** Alumne que ha completat tots els crèdits docents o assignatures que conformen el pla d'estudis, sense considerar si s'ha sol·licitat o no el títol universitari. En les titulacions amb projecte de fi de carrera, independentment a la realització o no d'aquest.

**ABANDONAMENT:** Nombre d'alumnes que no es matriculen en cap assignatura d'una mateixa titulació, almenys durant dos cursos acadèmics consecutius al curs de referència.

**ALUMNE DE NOU INGRÉS:** Són aquells alumnes que es matriculen en una titulació per primera vegada, sense tenir en compte si prèviament ja han estat matriculats en un altre estudi d'aquestes o de qualsevol altra universitat.

Quadre 84 (2ª part)

**Curs 2002/2003:**

	Humanitats		Socials i Jurídiques		Experimentals		CC de la Salut		Tècniques	
	Presencial	No presencial	Presencial	No presencial	Presencial	No presencial	Presencial	No presencial	Presencial	No presencial
<b>NOMBRE D'ALUMNES DE NOU INGRÉS</b>										
1r. cicle			329						2.846	
1r. i 2n. cicle	393		363		71				1.720	
2n. cicle			71		243				361	
3r. cicle	46		280		114				390	
Tit. pròpia-pregrau										
Tit. pròpia-postgrau										
<b>NOMBRE D'ALUMNES MATRICULATS (*)</b>										
1r. cicle			740						14.897	
1r. i 2n. cicle	2.015		1.505		139				12.851	
2n. cicle			211		751				1.205	
3r. cicle	74		402		129				531	
Tit. pròpia-pregrau										
Tit. pròpia-postgrau										
<b>NOMBRE DE CRÈDITS MATRICULATS</b>										
1r. cicle	0,00		34.878,00		0,00		0,00		870.584,25	
1r. i 2n. cicle	140.955,75		95.849,50		9.046,50		0,00		901.819,52	
2n. cicle	0,00		9.118,50		34.026,00		0,00		49.510,10	
3r. cicle	967,00		6.370,00		2.249,00		0,00		8.320,50	
Tit. pròpia-pregrau										
Tit. pròpia-postgrau										
<b>NOMBRE D'ALUMNES GRADUATS</b>										
1r. cicle			65						2.074	
1r. i 2n. cicle	298		107						1.325	
2n. cicle			62		308				422	
3r. cicle	29		101		65				228	
Tit. pròpia-pregrau										
Tit. pròpia-postgrau										
<b>NOMBRE D'ABANDONAMENTS</b>										
1r. cicle			62						781	
1r. i 2n. cicle	71		57		6				498	
2n. cicle			5		36				71	
3r. cicle	37		237		35				265	
Tit. pròpia-pregrau										
Tit. pròpia-postgrau										
<b>NOMBRE D'ALUMNES QUE PROVENEN DE FORA DE LA CCAA</b>										
1r. cicle			26						891	
1r. i 2n. cicle	305		21		29				1.439	
2n. cicle			12		34				109	
3r. cicle	20		38		7				36	
Tit. pròpia-pregrau										
Tit. pròpia-postgrau										

(\*) Inclou els de nou ingrés.

Quadre 85 (1ª part)

PERÍODE MITJÀ EMPRAT PER A OBTENIR UNA TITULACIÓ (anys)										
1r. cicle	0,00		4,25		0,00		0,00		4,88	
1r. i 2n. cicle	5,41		5,09		0,00		0,00		7,44	
2n. cicle	0,00		2,71		2,49		0,00		2,85	
3r. cicle	2,41		2,81		1,67		0,00		2,73	
Tit. pròpia-pregrau										
Tit. pròpia-postgrau										
PERÍODE MITJÀ D'ESTUDIS DELS ABANDONAMENTS (anys)										
1r. cicle	0,00		1,40		0,00		0,00		2,92	
1r. i 2n. cicle	3,54		1,81		1,67		0,00		3,77	
2n. cicle	0,00		1,00		1,53		0,00		1,14	
3r. cicle	2,00		1,71		1,66		0,00		1,63	
Tit. pròpia-pregrau										
Tit. pròpia-postgrau										

Notes.

**GRADUAT:** Alumne que ha completat tots els crèdits docents o assignatures que conformen el pla d'estudis, sense considerar si s'ha sol·licitat o no el títol universitari. En les titulacions amb projecte de fi de carrera, independentment a la realització o no d'aquest.

**ABANDONAMENT:** Nombre d'alumnes que no es matriculen en cap assignatura d'una mateixa titulació, almenys durant dos cursos acadèmics consecutius al curs de referència.

**ALUMNE DE NOU INGRÉS:** Són aquells alumnes que es matriculen en una titulació per primera vegada, sense tenir en compte si prèviament ja han estat matriculats en un altre estudi d'aquestes o de qualsevol altra universitat.

Quadre 85 (2ª part)

**Curs 2003/2004:**

	Humanitats		Socials i Jurídiques		Experimentals		CC de la Salut		Tècniques	
	Presencial	No presencial	Presencial	No presencial	Presencial	No presencial	Presencial	No presencial	Presencial	No presencial
<b>NOMBRE D'ALUMNES DE NOU INGRÉS</b>										
1r. cicle			314						2.707	
1r. i 2n. cicle	372		353		69				1.809	
2n. cicle			73		278				325	
3r. cicle	53		348		98				402	
Tit. pròpia-pregrau										
Tit. pròpia-postgrau										
<b>NOMBRE D'ALUMNES MATRICULATS (*)</b>										
1r. cicle			952						15.090	
1r. i 2n. cicle	2.037		1.812		210				13.068	
2n. cicle			236		825				1.168	
3r. cicle	85		482		132				550	
Tit. pròpia-pregrau										
Tit. pròpia-postgrau										
<b>NOMBRE DE CRÈDITS MATRICULATS</b>										
1r. cicle	0,00		45.196,50		0,00		0,00		851.414,75	
1r. i 2n. cicle	141.334,50		109.987,25		12.834,50		0,00		876.326,95	
2n. cicle	0,00		10.129,50		37.361,00		0,00		47.401,30	
3r. cicle	1.231,00		7.748,00		2.125,00		0,00		8.556,00	
Tit. pròpia-pregrau										
Tit. pròpia-postgrau										
<b>NOMBRE D'ALUMNES GRADUATS</b>										
1r. cicle			54						1.730	
1r. i 2n. cicle	326		122						1.354	
2n. cicle			168		514				684	
3r. cicle	26		98		69				244	
Tit. pròpia-pregrau										
Tit. pròpia-postgrau										
<b>NOMBRE D'ABANDONAMENTS</b>										
1r. cicle										
1r. i 2n. cicle										
2n. cicle										
3r. cicle										
Tit. pròpia-pregrau										
Tit. pròpia-postgrau										
<b>NOMBRE D'ALUMNES QUE PROVENEN DE FORA DE LA CCAA</b>										
1r. cicle			28						938	
1r. i 2n. cicle	304		30		38				1.472	
2n. cicle			9		45				85	
3r. cicle	20		54		8				35	
Tit. pròpia-pregrau										
Tit. pròpia-postgrau										

(\*) Inclou els de nou ingrés.

Quadre 86 (1ª part)

PERÍODE MITJÀ EMPRAT PER A OBTENIR UNA TITULACIÓ (anys)									
1r. cicle	0,00		4,52		0,00		0,00		4,80
1r. i 2n. cicle	5,39		5,02		0,00		0,00		7,36
2n. cicle	0,00		2,16		2,16		0,00		2,35
3r. cicle	1,12		1,69		1,17		0,00		1,49
Tit. pròpia-pregrau									
Tit. pròpia-postgrau									
PERÍODE MITJÀ D'ESTUDIS DELS ABANDONAMENTS (anys)									
1r. cicle									
1r. i 2n. cicle									
2n. cicle									
3r. cicle									
Tit. pròpia-pregrau									
Tit. pròpia-postgrau									

Notes.

**GRADUAT:** Alumne que ha completat tots els crèdits docents o assignatures que conformen el pla d'estudis, sense considerar si s'ha sol·licitat o no el títol universitari. En les titulacions amb projecte de fi de carrera, independentment a la realització o no d'aquest.

**ABANDONAMENT:** Nombre d'alumnes que no es matriculen en cap assignatura d'una mateixa titulació, almenys durant dos cursos acadèmics consecutius al curs de referència.

**ALUMNE DE NOU INGRÉS:** Són aquells alumnes que es matriculen en una titulació per primera vegada, sense tenir en compte si prèviament ja han estat matriculats en un altre estudi d'aquestes o de qualsevol altra universitat0.

Quadre 86 (2ª part)

El quadre següent resumeix el nombre total d'alumnes matriculats, per cursos acadèmics i branques d'ensenyament.

Branca ensenyament	Cursos				
	1999/2000	2000/2001	2001/2002	2002/2003	2003/2004 (*)
Humanitats	1.947	2.027	2.152	2.089	2.122
Socials i Jurídiques	1.381	1.762	2.177	2.858	3.482
Experimentals	802	846	900	1.019	1.167
CC. de la Salut	0	0	0	0	0
Tècniques	29.479	29.058	29.139	29.484	29.876
<b>Total</b>	<b>33.609</b>	<b>33.693</b>	<b>34.368</b>	<b>35.450</b>	<b>36.647</b>

(\*) Aquest import no coincideix amb el que apareix en l'apartat 4.1.

Quadre 87



Les 44 titulacions impartides per la Universitat, així com els crèdits que implica cada una, es mostren en el quadre següent:

Titulacions	Crèdits del PE
Arquitecte	420
Enginyer de Camins, Canals i Ports	400
Enginyer Agrònom	390
Enginyer de Monts	380
Enginyer de Telecomunicacions	375
Enginyer Industrial	375
Enginyer Informàtic	375
Enginyer Químic	375
Llicenciat en Belles Arts	375
Llicenciat en Comunicació Audiovisual	332,5
Llicenciat en Administració i Direcció d'Empreses	327
Llicenciat en Ciències Ambientals	320
Arquitecte Tècnic	250
Enginyer Tècnic d'Obres Públiques, esp. Construccions Civils	240
Enginyer Tècnic Obres Públiques esp. Hidrologia	240
Enginyer Tècnic Obres Públiques, esp. Transport i Serveis Urbans	240
Enginyer Tècnic en Topografia	232
Enginyer Tècnic Industrial, esp. Electrònica Industrial	231
Enginyer Tècnic Industrial, esp. Mecànica	231
Enginyer Tècnic Industrial, esp. Química Industrial	231
Enginyer Tècnic Industrial, esp. Electricitat	231
Enginyer Tècnic Agrícola esp. Explotacions Agropecuàries	225
Enginyer Tècnic Agrícola esp. Hortofruticultura i Jardineria	225
Enginyer Tècnic Agrícola esp. Indústries Agràries i Alimentàries	225
Enginyer Tècnic Agrícola esp. Mecanització i Constr. Rurals	225
Enginyer Tècnic de Telecomunicació, esp. Sistemes Telecomunicació	225
Enginyer Tècnic de Telecomunicació, esp. Sistemes Electrònics	225
Enginyer Tècnic de Telecomunicació, esp. So i Imatge	225
Enginyer Tècnic de Telecomunicació, esp. Telemàtica	225
Enginyer Tècnic en Disseny Industrial	225
Enginyer Tècnic en Informàtica de Gestió	225
Enginyer Tècnic en Informàtica de Sistemes	225
Enginyer Tècnic Forestal, esp. Explotacions Forestals	225
Enginyer Tècnic Industrial, esp. Tèxtil	225
Diplomat en Turisme	207
Diplomat en Gestió i Administració Pública	180
Enginyer de Materials (2n. cicle)	150
Enginyer en Automàtica i Electrònica Industrial (2n. cicle).	150
Enginyer en Geodèsia i Cartografia (2n. cicle)	150
Enginyer en Organització Industrial (2n. cicle)	150
Enginyer Geòleg (2n. cicle)	150
Llicenciat en Enologia (2n. cicle)	150
Llicenciat en Ciència i Tecnologia d'Aliments (2n. cicle)	150
Llicenciat en Documentació (2n. cicle)	135

Quadre 88

### 5.2.2 Sistemes d'avaluació de la qualitat docent

La Universitat inicià els plans d'avaluació de la qualitat per mitjà de dos programes:

- El Pla Nacional d'Avaluació de la Qualitat de les Universitat, en el qual la Universitat participa des de l'any 1995, i ha avaluat un total de 41 universitats.
- El II Pla de Qualitat de les Universitats, que en les seues dues convocatòries ha avaluat 13 unitats.

Tots dos programes depenen del Consell de Coordinació Universitària.

Recentment, la Universitat concorregué al Programa d'Avaluació Institucional (PEI), en la primera convocatòria, que s'havia de desenvolupar en els anys 2003-2004 i 2004-2005. En aquesta primera anualitat, s'ha avaluat la titulació de Llicenciat en Ciències Ambientals de l'Escola d'Enginyers de Camins, Canals i Ports.

El PEI introduí nous objectius, respecte als anteriors plans de qualitat:

- 1) Promoure processos d'avaluació que afavorisquen la millora continuada en els ensenyaments.
- 2) Facilitar la preparació de futurs processos d'acreditació.
- 3) Proporcionar informació als estudiants i les seues famílies, al conjunt de la societat, als governs de les universitats i a les administracions públiques, sobre la qualitat dels ensenyaments universitaris i els seus plans de millora.

El PEI consta de tres fases: la d'autoavaluació, l'avaluació externa i, finalment, l'elaboració dels informes corresponents.

Així mateix, la Universitat compta amb el Programa d'Acreditació, que és un línia de generació de coneixement sobre la qualitat de l'educació superior en l'àmbit nacional i internacional. Aquesta línia ha exercit la seua activitat amb el desenvolupament del Projecte Pilot del Programa d'Acreditació, la finalitat del qual ha sigut la validació metodològica del model proposat. En el curs 2003-2004 la Universitat ha participat amb quatre titulacions:

- Enginyer Industrial (ETSII);
- Enginyer de Telecomunicació (ETSIT);
- Enginyer Informàtic (FI);
- Enginyer Tècnic Industrial en Electrònica Industrial (ETSID).

La Universitat ha proporcionat, com a indicador del rendiment de l'activitat docent, la "taxa de rendiment discent dels alumnes" (TRDA), que durant el curs 2002-2003

obtingué un valor de 60,1%, i que mesura la relació entre els crèdits superats i matriculats pels alumnes de titulacions oficials de primer i segon cicle, en un curs acadèmic determinat.

Un altre indicador facilitat per la Universitat per a mesurar el rendiment de l'activitat docent fa referència a la mitjana de les enquestes realitzades al professorat, que durant el curs 2001-2002 obtingué un valor de 6,7.

### 5.2.3 Cost total de la Universitat per docència. Cost per alumne i any

El cost total per docència de la Universitat s'ha obtingut a partir de l'import total de les obligacions reconegudes netes durant l'exercici de 2003, que resulta de l'execució del programa 422 D, "Ensenyaments universitaris", que ha sigut de 232.787.910 euros.

Si prenem el nombre total d'alumnes matriculats durant el curs 2002-2003 (inclosos els de tercer cicle), 35.450 alumnes, obtenim un cost per alumne i any de 6.567 euros.

Si tenim en compte el nombre total d'alumnes matriculats durant el curs 2003-2004 (inclosos els de tercer cicle), 36.647 alumnes, obtenim un cost per alumne i any de 6.352 euros.

I si obtenim la mitjana entre els cursos 2002-2003 i 2003-2004, el cost per alumne i any seria de 6.458 euros.

### 5.2.4 Inserció laboral dels alumnes titulats

Durant el curs 2003-2004, el Vicerectorat d'Ocupació de la Universitat, per mitjà del Servei Integrat d'Ocupació, ha desenvolupat els següents programes d'inserció laboral:

- a) Programes de cooperació educativa, per a la realització de pràctiques i projectes de fi de carrera en empreses i institucions

La taula següent conté les dades de les pràctiques realitzades per alumnes de la UPV en empreses i institucions, del nombre d'alumnes que hi realitzaren pràctiques i del nombre d'empreses o institucions col·laboradores en els programes de cooperació educativa.

	<b>Curs 2003/2004</b>
Nombre de pràctiques realitzades	7.317
Nombre d'alumnes que realitzaren pràctiques	5.130
Nombre d'empreses i institucions	2.692
Percentatge de pràctiques amb bossa econòmica	83,3%
Bossa total percebuda pels alumnes	9.958.111 Euros

Quadre 89

- b) Premis Bancaixa-UPV a projectes de fi de carrera realitzats en empreses i institucions

Els Premis Bancaixa-UPV sorgeixen del conveni signat entre la Fundació Bancaixa i la Universitat. Aquests premis constitueixen un guardó que ambdues entitats concedeixen a aquells projectes de fi de carrera desenvolupats pels alumnes de la Universitat en empreses i institucions que han assolit un alt nivell de qualitat i un elevat grau d'immediatesa i/o aplicació en la societat. Els premis s'atorguen anualment, segons la convocatòria que es realitza en cada curs acadèmic.

<b>Convocatòria 2002-2003</b>	<b>Presentats</b>	<b>Premiats</b>
Nombre de projectes	748	130
Nombre d'empreses	497	120
Nombre d'estudiants	757	141
Nombre de tutors UPV	527	128
Nombre de tutors empresa	630	135

Quadre 90

D'acord amb les dades de l'enquesta realitzada als alumnes premiats, el 63% en fou contractat per l'empresa en què realitzà el projecte de fi de carrera.

- c) Programa de Formació per a l'Ocupació

El Programa de Formació per a l'Ocupació desenvolupa accions de formació i atenció individualitzada a alumnes o titulats de la UPV. Les dades de participació d'alumnes es mostren en la taula següent.

<b>Curs 2002/03</b>	<b>Nombre d'alumnes</b>
Accions de formació	2.321
Orientació, informació i assessoria laboral i professional	3.450
Avaluació i diagnòstic psicoprofessional	2.415

Quadre 91

- d) Programes de mediació laboral

La Unitat d'Ocupació del Servei Integrat d'Ocupació (SIO) desenvolupa dos tipus d'accions de mediació laboral, entre empreses que ofereixen treball i alumnes o titulats de la UPV que en demanen; una en col·laboració amb el Servei Valencià d'Ocupació i Formació (SERVOF), com a centre associat per a la mediació laboral, i una altra

mitjançant la gestió de la base de dades del SIO. A continuació es mostren els indicadors de gestió d'ofertes i demandes de treball.

<b>Curs 2003/2004</b>	<b>Centre associat SERVOF</b>	<b>Base de dades SIE</b>
Entrevistes ocupacionals	1.151	
Ofertes de treball	611	
Demandants de treball inscrits en "web"		4.375
Ofertes de llocs de treball		832
Demandants inscrits en ofertes publicades		12.493
Demandants buscats en base de dades SIE		968
Demandants enviats a ofertes de treball		5.497

Quadre 92

e) Fòrum de l'Ocupació

El Fòrum de l'Ocupació és la fira de l'ocupació de la UPV. Realitzat anualment durant dues jornades en el mes d'octubre, l'objectiu del Fòrum és facilitar la contractació dels titulats. Les empreses s'instal·len en estands situats en el campus de la Universitat. Per mitjà del Fòrum els alumnes dels últims cursos i els titulats poden establir contacte directe amb les empreses assistents, lliurar-hi el seu currículum, participar en processos de selecció i assistir a les presentacions que les empreses realitzen en els centres docents. A continuació es mostren els dades corresponents al Fòrum de l'Ocupació de 2003.

<b>Fòrum de l'Ocupació 2003</b>	
Empreses i institucions participants	27
Presentacions d'empreses	36
Currículums recollits per les empreses	8.500

Quadre 93

f) Observatori d'Ocupació i Formació

L'Observatori d'Ocupació i Formació efectua el seguiment de la inserció laboral dels titulats de la UPV, mitjançant la realització de diferents estudis, amb la finalitat de posar-los a disposició dels òrgans de direcció de la UPV i dels centres docents que la integren.

En la taula següent es mostren les dades del percentatge d'alumnes que realitzaren pràctiques en empreses durant els seus estudis i de la seua situació laboral en el moment de sol·licitar el títol, corresponents als alumnes que demanaren el títol durant el curs 2002-2003.

<b>Alumnes que sol·licitaren el títol. Curs 2002/2003</b>	<b>Percentatge</b>
Realitzaren pràctiques	54,69%
Ocupats en el moment de sol·licitar el títol	40,80%

Quadre 94

Uns altres estudis de l'Observatori, fets a partir d'enquestes a titulats de la UPV, indiquen que al voltant del 40% dels alumnes que realitzaren pràctiques en empreses i institucions trobaren la seua primera ocupació en la mateixa empresa on realitzaren les pràctiques o en empreses relacionades amb aquesta.

## **6. RECOMANACIONS**

A més de les mencions fetes en l'apartat 2 del present informe, com a resultat del treball de fiscalització realitzat, escau efectuar les recomanacions següents:

- a) La Universitat ha d'atribuir a una unitat administrativa, amb independència de la gestió, la funció de fiscalització. També es considera necessària l'existència de procediments i plans d'actuació relacionats amb la fiscalització, tant si és prèvia com a posteriori. Amb independència de la modalitat que s'hi utilitze, ha de comprendre totes les àrees.
- b) Es considera necessari que, en la política d'investigació, es determinen els objectius i els terminis dels programes.
- c) La relació de llocs de treball ha de contenir les funcions assignades a cada lloc.
- d) Les despeses dels convenis d'investigació han de guardar relació amb l'activitat investigadora.